

Leleux Press Review







Friday 20/7/2018



| | | | | | | | | | | | | | | | | | | | | | | | | | | | | | | | |
|-----------------------------|---|---------------|------------------------------|---------------|------------------------------|---------------|------------------------------|---------|-----------|--------|-----------|--|--|-------------------|----------|--------|----------------------|----------|--------|----------------------|----------|--------|----------------------|----------|--------|------------------|---------|--------|----------------------|---------|--------|
| <p>B20 Intraday</p> | <p align="center">BEL 20 (Belgium)</p> <table border="1"> <tr> <td>Last Price</td> <td>3809,43</td> <td>Minimum Price</td> <td>1046,07 (02/09/1992)</td> <td>Maximum Price</td> <td>4759,01 (23/05/2007)</td> </tr> <tr> <td>Gainers</td> <td align="center">9</td> <td>Losers</td> <td align="center">10</td> <td colspan="2"></td> </tr> <tr> <td>COLRUYT</td> <td>49,67 ▲</td> <td>+0,70%</td> <td>KBC GROUPE (BE)</td> <td>64,80 ▼</td> <td>-0,91%</td> </tr> <tr> <td>AB INBEV</td> <td>88,73 ▲</td> <td>+0,48%</td> <td>UCB (BE)</td> <td>70,24 ▼</td> <td>-0,87%</td> </tr> <tr> <td>APERAM</td> <td>37,50 ▲</td> <td>+0,45%</td> <td>AGEAS</td> <td>43,09 ▼</td> <td>-0,85%</td> </tr> </table> | Last Price | 3809,43 | Minimum Price | 1046,07 (02/09/1992) | Maximum Price | 4759,01 (23/05/2007) | Gainers | 9 | Losers | 10 | | | COLRUYT | 49,67 ▲ | +0,70% | KBC GROUPE (BE) | 64,80 ▼ | -0,91% | AB INBEV | 88,73 ▲ | +0,48% | UCB (BE) | 70,24 ▼ | -0,87% | APERAM | 37,50 ▲ | +0,45% | AGEAS | 43,09 ▼ | -0,85% |
| Last Price | 3809,43 | Minimum Price | 1046,07 (02/09/1992) | Maximum Price | 4759,01 (23/05/2007) | | | | | | | | | | | | | | | | | | | | | | | | | | |
| Gainers | 9 | Losers | 10 | | | | | | | | | | | | | | | | | | | | | | | | | | | | |
| COLRUYT | 49,67 ▲ | +0,70% | KBC GROUPE (BE) | 64,80 ▼ | -0,91% | | | | | | | | | | | | | | | | | | | | | | | | | | |
| AB INBEV | 88,73 ▲ | +0,48% | UCB (BE) | 70,24 ▼ | -0,87% | | | | | | | | | | | | | | | | | | | | | | | | | | |
| APERAM | 37,50 ▲ | +0,45% | AGEAS | 43,09 ▼ | -0,85% | | | | | | | | | | | | | | | | | | | | | | | | | | |
| <p>CAC Intraday</p> | <p align="center">CAC 40 (France)</p> <table border="1"> <tr> <td>Last Price</td> <td>5417,07</td> <td>Minimum Price</td> <td>2693,21 (23/09/2011)</td> <td>Maximum Price</td> <td>7347,94 (21/10/2009)</td> </tr> <tr> <td>Gainers</td> <td align="center">8</td> <td>Losers</td> <td align="center">32</td> <td colspan="2"></td> </tr> <tr> <td>CARREFOUR (FR)</td> <td>13,44 ▲</td> <td>+0,86%</td> <td>ENGIE</td> <td>13,34 ▼</td> <td>-0,78%</td> </tr> <tr> <td>L'OREAL (FR)</td> <td>211,80 ▲</td> <td>+0,80%</td> <td>ORANGE (FR)</td> <td>14,06 ▼</td> <td>-0,74%</td> </tr> <tr> <td>DANONE (FR)</td> <td>65,82 ▲</td> <td>+0,36%</td> <td>RENAULT SA</td> <td>74,12 ▼</td> <td>-0,60%</td> </tr> </table> | Last Price | 5417,07 | Minimum Price | 2693,21 (23/09/2011) | Maximum Price | 7347,94 (21/10/2009) | Gainers | 8 | Losers | 32 | | | CARREFOUR (FR) | 13,44 ▲ | +0,86% | ENGIE | 13,34 ▼ | -0,78% | L'OREAL (FR) | 211,80 ▲ | +0,80% | ORANGE (FR) | 14,06 ▼ | -0,74% | DANONE (FR) | 65,82 ▲ | +0,36% | RENAULT SA | 74,12 ▼ | -0,60% |
| Last Price | 5417,07 | Minimum Price | 2693,21 (23/09/2011) | Maximum Price | 7347,94 (21/10/2009) | | | | | | | | | | | | | | | | | | | | | | | | | | |
| Gainers | 8 | Losers | 32 | | | | | | | | | | | | | | | | | | | | | | | | | | | | |
| CARREFOUR (FR) | 13,44 ▲ | +0,86% | ENGIE | 13,34 ▼ | -0,78% | | | | | | | | | | | | | | | | | | | | | | | | | | |
| L'OREAL (FR) | 211,80 ▲ | +0,80% | ORANGE (FR) | 14,06 ▼ | -0,74% | | | | | | | | | | | | | | | | | | | | | | | | | | |
| DANONE (FR) | 65,82 ▲ | +0,36% | RENAULT SA | 74,12 ▼ | -0,60% | | | | | | | | | | | | | | | | | | | | | | | | | | |
| <p>AEX Intraday</p> | <p align="center">AEX (The Netherlands)</p> <table border="1"> <tr> <td>Last Price</td> <td>570,21</td> <td>Minimum Price</td> <td>194,99 (09/03/2009)</td> <td>Maximum Price</td> <td>806,41 (21/10/2009)</td> </tr> <tr> <td>Gainers</td> <td align="center">13</td> <td>Losers</td> <td align="center">12</td> <td colspan="2"></td> </tr> <tr> <td>KPN (NL)</td> <td>2,43 ▲</td> <td>+0,95%</td> <td>AKZO NOBEL (NL)</td> <td>77,38 ▼</td> <td>-0,92%</td> </tr> <tr> <td>VOPAK</td> <td>40,21 ▲</td> <td>+0,60%</td> <td>NN GROUP</td> <td>36,58 ▼</td> <td>-0,54%</td> </tr> <tr> <td>RANDSTAD NV (NL)</td> <td>52,06 ▲</td> <td>+0,26%</td> <td>GEMALTO N.V.</td> <td>49,70 ▼</td> <td>-0,44%</td> </tr> </table> | Last Price | 570,21 | Minimum Price | 194,99 (09/03/2009) | Maximum Price | 806,41 (21/10/2009) | Gainers | 13 | Losers | 12 | | | KPN (NL) | 2,43 ▲ | +0,95% | AKZO NOBEL (NL) | 77,38 ▼ | -0,92% | VOPAK | 40,21 ▲ | +0,60% | NN GROUP | 36,58 ▼ | -0,54% | RANDSTAD NV (NL) | 52,06 ▲ | +0,26% | GEMALTO N.V. | 49,70 ▼ | -0,44% |
| Last Price | 570,21 | Minimum Price | 194,99 (09/03/2009) | Maximum Price | 806,41 (21/10/2009) | | | | | | | | | | | | | | | | | | | | | | | | | | |
| Gainers | 13 | Losers | 12 | | | | | | | | | | | | | | | | | | | | | | | | | | | | |
| KPN (NL) | 2,43 ▲ | +0,95% | AKZO NOBEL (NL) | 77,38 ▼ | -0,92% | | | | | | | | | | | | | | | | | | | | | | | | | | |
| VOPAK | 40,21 ▲ | +0,60% | NN GROUP | 36,58 ▼ | -0,54% | | | | | | | | | | | | | | | | | | | | | | | | | | |
| RANDSTAD NV (NL) | 52,06 ▲ | +0,26% | GEMALTO N.V. | 49,70 ▼ | -0,44% | | | | | | | | | | | | | | | | | | | | | | | | | | |
| <p>DAX Intraday</p> | <p align="center">DAX (Germany)</p> <table border="1"> <tr> <td>Last Price</td> <td>12686,29</td> <td>Minimum Price</td> <td>11726,62 (26/03/2018)</td> <td>Maximum Price</td> <td>13596,89 (23/01/2018)</td> </tr> <tr> <td>Gainers</td> <td align="center">11</td> <td>Losers</td> <td align="center">19</td> <td colspan="2"></td> </tr> <tr> <td>DAIMLER AG (DE)</td> <td>58,64 ▲</td> <td>+0,65%</td> <td>DEUTSCHE BOERSE (DE)</td> <td>119,10 ▼</td> <td>-0,95%</td> </tr> <tr> <td>VOLKSWAGEN AG PRIV (</td> <td>148,00 ▲</td> <td>+0,46%</td> <td>MUENCHENER RUECKVER</td> <td>186,05 ▼</td> <td>-0,90%</td> </tr> <tr> <td>MERCK (DE)</td> <td>85,88 ▲</td> <td>+0,44%</td> <td>COVESTRO AG O.N.</td> <td>80,86 ▼</td> <td>-0,80%</td> </tr> </table> | Last Price | 12686,29 | Minimum Price | 11726,62 (26/03/2018) | Maximum Price | 13596,89 (23/01/2018) | Gainers | 11 | Losers | 19 | | | DAIMLER AG (DE) | 58,64 ▲ | +0,65% | DEUTSCHE BOERSE (DE) | 119,10 ▼ | -0,95% | VOLKSWAGEN AG PRIV (| 148,00 ▲ | +0,46% | MUENCHENER RUECKVER | 186,05 ▼ | -0,90% | MERCK (DE) | 85,88 ▲ | +0,44% | COVESTRO AG O.N. | 80,86 ▼ | -0,80% |
| Last Price | 12686,29 | Minimum Price | 11726,62 (26/03/2018) | Maximum Price | 13596,89 (23/01/2018) | | | | | | | | | | | | | | | | | | | | | | | | | | |
| Gainers | 11 | Losers | 19 | | | | | | | | | | | | | | | | | | | | | | | | | | | | |
| DAIMLER AG (DE) | 58,64 ▲ | +0,65% | DEUTSCHE BOERSE (DE) | 119,10 ▼ | -0,95% | | | | | | | | | | | | | | | | | | | | | | | | | | |
| VOLKSWAGEN AG PRIV (| 148,00 ▲ | +0,46% | MUENCHENER RUECKVER | 186,05 ▼ | -0,90% | | | | | | | | | | | | | | | | | | | | | | | | | | |
| MERCK (DE) | 85,88 ▲ | +0,44% | COVESTRO AG O.N. | 80,86 ▼ | -0,80% | | | | | | | | | | | | | | | | | | | | | | | | | | |
| <p>UKX Intraday</p> | <p align="center">FTSE 100 (United Kingdom)</p> <table border="1"> <tr> <td>Last Price</td> <td>7683,97</td> <td>Minimum Price</td> <td>3277,50 (12/03/2003)</td> <td>Maximum Price</td> <td>53548,10 (16/11/2009)</td> </tr> <tr> <td>Gainers</td> <td align="center">40</td> <td>Losers</td> <td align="center">57</td> <td colspan="2"></td> </tr> <tr> <td>SHIRE LTD</td> <td>44,44 ▲</td> <td>+0,91%</td> <td>LAND SECURITIES GRP</td> <td>9,23 ▼</td> <td>-0,99%</td> </tr> <tr> <td>SCOT MORTGAGE</td> <td>5,61 ▲</td> <td>+0,80%</td> <td>CRODA INTL PLC</td> <td>50,00 ▼</td> <td>-0,95%</td> </tr> <tr> <td>INTERTEK GROUP</td> <td>59,18 ▲</td> <td>+0,78%</td> <td>VODAFONE GROUP PLC (</td> <td>1,78 ▼</td> <td>-0,92%</td> </tr> </table> | Last Price | 7683,97 | Minimum Price | 3277,50 (12/03/2003) | Maximum Price | 53548,10 (16/11/2009) | Gainers | 40 | Losers | 57 | | | SHIRE LTD | 44,44 ▲ | +0,91% | LAND SECURITIES GRP | 9,23 ▼ | -0,99% | SCOT MORTGAGE | 5,61 ▲ | +0,80% | CRODA INTL PLC | 50,00 ▼ | -0,95% | INTERTEK GROUP | 59,18 ▲ | +0,78% | VODAFONE GROUP PLC (| 1,78 ▼ | -0,92% |
| Last Price | 7683,97 | Minimum Price | 3277,50 (12/03/2003) | Maximum Price | 53548,10 (16/11/2009) | | | | | | | | | | | | | | | | | | | | | | | | | | |
| Gainers | 40 | Losers | 57 | | | | | | | | | | | | | | | | | | | | | | | | | | | | |
| SHIRE LTD | 44,44 ▲ | +0,91% | LAND SECURITIES GRP | 9,23 ▼ | -0,99% | | | | | | | | | | | | | | | | | | | | | | | | | | |
| SCOT MORTGAGE | 5,61 ▲ | +0,80% | CRODA INTL PLC | 50,00 ▼ | -0,95% | | | | | | | | | | | | | | | | | | | | | | | | | | |
| INTERTEK GROUP | 59,18 ▲ | +0,78% | VODAFONE GROUP PLC (| 1,78 ▼ | -0,92% | | | | | | | | | | | | | | | | | | | | | | | | | | |
| <p>I930 Intraday</p> | <p align="center">MIB 30 (Italy)</p> <table border="1"> <tr> <td>Last Price</td> <td>21885,40</td> <td>Minimum Price</td> <td>12320,50 (24/07/2012)</td> <td>Maximum Price</td> <td>48766,00 (05/04/2001)</td> </tr> <tr> <td>Gainers</td> <td align="center">16</td> <td>Losers</td> <td align="center">23</td> <td colspan="2"></td> </tr> <tr> <td>A2A SPA</td> <td>1,58 ▲</td> <td>+0,66%</td> <td>BANCA POP E ROMAGNA</td> <td>4,63 ▼</td> <td>-0,98%</td> </tr> <tr> <td>POSTE ITALIANE</td> <td>7,80 ▲</td> <td>+0,54%</td> <td>UNIPOL GRUPPO FINANZ</td> <td>3,43 ▼</td> <td>-0,78%</td> </tr> <tr> <td>SAIPEM</td> <td>4,07 ▲</td> <td>+0,44%</td> <td>FINMECCANICA</td> <td>9,25 ▼</td> <td>-0,77%</td> </tr> </table> | Last Price | 21885,40 | Minimum Price | 12320,50 (24/07/2012) | Maximum Price | 48766,00 (05/04/2001) | Gainers | 16 | Losers | 23 | | | A2A SPA | 1,58 ▲ | +0,66% | BANCA POP E ROMAGNA | 4,63 ▼ | -0,98% | POSTE ITALIANE | 7,80 ▲ | +0,54% | UNIPOL GRUPPO FINANZ | 3,43 ▼ | -0,78% | SAIPEM | 4,07 ▲ | +0,44% | FINMECCANICA | 9,25 ▼ | -0,77% |
| Last Price | 21885,40 | Minimum Price | 12320,50 (24/07/2012) | Maximum Price | 48766,00 (05/04/2001) | | | | | | | | | | | | | | | | | | | | | | | | | | |
| Gainers | 16 | Losers | 23 | | | | | | | | | | | | | | | | | | | | | | | | | | | | |
| A2A SPA | 1,58 ▲ | +0,66% | BANCA POP E ROMAGNA | 4,63 ▼ | -0,98% | | | | | | | | | | | | | | | | | | | | | | | | | | |
| POSTE ITALIANE | 7,80 ▲ | +0,54% | UNIPOL GRUPPO FINANZ | 3,43 ▼ | -0,78% | | | | | | | | | | | | | | | | | | | | | | | | | | |
| SAIPEM | 4,07 ▲ | +0,44% | FINMECCANICA | 9,25 ▼ | -0,77% | | | | | | | | | | | | | | | | | | | | | | | | | | |
| <p>IBEX Intraday</p> | <p align="center">IBEX 35 (Spain)</p> <table border="1"> <tr> <td>Last Price</td> <td>9721,10</td> <td>Minimum Price</td> <td>9328,70 (23/03/2018)</td> <td>Maximum Price</td> <td>15945,70 (08/11/2007)</td> </tr> <tr> <td>Gainers</td> <td align="center">8</td> <td>Losers</td> <td align="center">26</td> <td colspan="2"></td> </tr> <tr> <td>BANCO DE SABADELL</td> <td>1,39 ▲</td> <td>+0,57%</td> <td>RED ELECTRICA CORPOR</td> <td>17,86 ▼</td> <td>-0,97%</td> </tr> <tr> <td>SOL MELIA</td> <td>11,48 ▲</td> <td>+0,34%</td> <td>TELEFONICA ESPANA</td> <td>7,40 ▼</td> <td>-0,87%</td> </tr> <tr> <td>BANCO SANTANDER</td> <td>4,65 ▲</td> <td>+0,10%</td> <td>SIEMENS GAMESA ENRGY</td> <td>11,47 ▼</td> <td>-0,77%</td> </tr> </table> | Last Price | 9721,10 | Minimum Price | 9328,70 (23/03/2018) | Maximum Price | 15945,70 (08/11/2007) | Gainers | 8 | Losers | 26 | | | BANCO DE SABADELL | 1,39 ▲ | +0,57% | RED ELECTRICA CORPOR | 17,86 ▼ | -0,97% | SOL MELIA | 11,48 ▲ | +0,34% | TELEFONICA ESPANA | 7,40 ▼ | -0,87% | BANCO SANTANDER | 4,65 ▲ | +0,10% | SIEMENS GAMESA ENRGY | 11,47 ▼ | -0,77% |
| Last Price | 9721,10 | Minimum Price | 9328,70 (23/03/2018) | Maximum Price | 15945,70 (08/11/2007) | | | | | | | | | | | | | | | | | | | | | | | | | | |
| Gainers | 8 | Losers | 26 | | | | | | | | | | | | | | | | | | | | | | | | | | | | |
| BANCO DE SABADELL | 1,39 ▲ | +0,57% | RED ELECTRICA CORPOR | 17,86 ▼ | -0,97% | | | | | | | | | | | | | | | | | | | | | | | | | | |
| SOL MELIA | 11,48 ▲ | +0,34% | TELEFONICA ESPANA | 7,40 ▼ | -0,87% | | | | | | | | | | | | | | | | | | | | | | | | | | |
| BANCO SANTANDER | 4,65 ▲ | +0,10% | SIEMENS GAMESA ENRGY | 11,47 ▼ | -0,77% | | | | | | | | | | | | | | | | | | | | | | | | | | |
| <p>DJIA Intraday</p> | <p align="center">Dow Jones Industries Average (United States)</p> <table border="1"> <tr> <td>Last Price</td> <td>25064,50</td> <td>Minimum Price</td> <td>6626,94 (06/03/2009)</td> <td>Maximum Price</td> <td>26616,71 (26/01/2018)</td> </tr> <tr> <td>Gainers</td> <td align="center">8</td> <td>Losers</td> <td align="center">22</td> <td colspan="2"></td> </tr> <tr> <td>HOME DEPOT (US)</td> <td>202,63 ▲</td> <td>+0,82%</td> <td>UNITEDHEALTH GROUP</td> <td>252,93 ▼</td> <td>-0,97%</td> </tr> <tr> <td>APPLE INC</td> <td>191,88 ▲</td> <td>+0,77%</td> <td>PFIZER (US)</td> <td>37,36 ▼</td> <td>-0,79%</td> </tr> <tr> <td>INTEL (US)</td> <td>51,98 ▲</td> <td>+0,50%</td> <td>VERIZON COMM (US)</td> <td>50,75 ▼</td> <td>-0,76%</td> </tr> </table> | Last Price | 25064,50 | Minimum Price | 6626,94 (06/03/2009) | Maximum Price | 26616,71 (26/01/2018) | Gainers | 8 | Losers | 22 | | | HOME DEPOT (US) | 202,63 ▲ | +0,82% | UNITEDHEALTH GROUP | 252,93 ▼ | -0,97% | APPLE INC | 191,88 ▲ | +0,77% | PFIZER (US) | 37,36 ▼ | -0,79% | INTEL (US) | 51,98 ▲ | +0,50% | VERIZON COMM (US) | 50,75 ▼ | -0,76% |
| Last Price | 25064,50 | Minimum Price | 6626,94 (06/03/2009) | Maximum Price | 26616,71 (26/01/2018) | | | | | | | | | | | | | | | | | | | | | | | | | | |
| Gainers | 8 | Losers | 22 | | | | | | | | | | | | | | | | | | | | | | | | | | | | |
| HOME DEPOT (US) | 202,63 ▲ | +0,82% | UNITEDHEALTH GROUP | 252,93 ▼ | -0,97% | | | | | | | | | | | | | | | | | | | | | | | | | | |
| APPLE INC | 191,88 ▲ | +0,77% | PFIZER (US) | 37,36 ▼ | -0,79% | | | | | | | | | | | | | | | | | | | | | | | | | | |
| INTEL (US) | 51,98 ▲ | +0,50% | VERIZON COMM (US) | 50,75 ▼ | -0,76% | | | | | | | | | | | | | | | | | | | | | | | | | | |

Leleux Press Review

Friday 20/7/2018

| | |
|---|--|
|  <p>ABB AG (CH) NOM Historic</p> | <p>ABBN - ABB AG (CH) NOM - CHF</p> <p>ABB: hausse de 30% du résultat net trimestriel Cercle Finance (19/07/2018)</p> <p>(CercleFinance.com) - Le groupe d'ingénierie suisse ABB a fait état ce jeudi d'un bénéfice net de 681 millions de dollars au titre du deuxième trimestre de son exercice 2018, en hausse de 30%, porté par une forte demande dans toutes les régions où le groupe opère.</p> <p>En effet, le nombre total de commandes reçues par le groupe a augmenté de 8% à 9,5 milliards de dollars, dopé notamment par son offre ABB Ability. Croissance qui devrait, selon ABB, se poursuivre grâce à des signes macroéconomiques 'positifs' en Europe et aux Etats-Unis. Le chiffre d'affaires n'a pas été en reste, passant de 8,5 milliards de dollars à 8,9 milliards.</p> <p>Le bénéfice par action, pour sa part, se monte à 32 cents de dollars. Il s'élevait à 25 cents à la même période en 2017.</p> |
|  <p>RENAULT SA Historic</p> | <p>RNO - RENAULT SA - EUR</p> <p>Renault: lance avec ADA un service d'auto-partage à Paris Cercle Finance (19/07/2018)</p> <p>(CercleFinance.com) - Le groupe Renault annonce ce jour son intention de lancer un service d'auto-partage en free-floating (c'est-à-dire sans stations, le véhicule pouvant être récupéré et laissé n'importe où dans une zone donnée) à Paris, baptisé Moov'in Paris, en collaboration avec ADA, filiale du groupe Rousselet.</p> <p>Ainsi, à compter de septembre 2018, 120 véhicules électriques Renault (100 Renault ZOE et 20 Renault Twizy) seront déployés pour une première phase test, dans les XI^e et XII^e arrondissements de Paris, ainsi qu'à Clichy dans les Hauts-de-Seine.</p> <p>Le service sera progressivement étendu à compter de janvier 2019.</p> |
|  <p>SAFRAN Historic</p> | <p>SAF - SAFRAN - EUR</p> <p>Safran: assiste au premier vol du BelugaXL Cercle Finance (19/07/2018)</p> <p>(CercleFinance.com) - Les équipes de Safran ont suivi le premier vol du BelugaXL qui s'est déroulé hier au départ de l'aéroport de Toulouse Blagnac.</p> <p>Safran est significativement engagé dans l'équipement de cet avion de transport surdimensionné d'Airbus qui entrera en service en 2019.</p> <p>Safran Electrical and Power a fourni la grande majorité des câbles et meubles électriques assurant la distribution de l'électricité pour alimenter les commandes de vol. Safran Electronics & Defense équipe de son côté l'avion de plusieurs commandes de vols, d'un système de chargement de données et d'un module de commandes de vol électriques de secours. Safran Landing Systems fournit les trains d'atterrissage ainsi que les roues et freins carbone.</p> <p>Les dix inverseurs de poussée du moteur Rolls-Royce Trent 700 du BelugaXL sont développés et fournis par Safran Nacelles et les systèmes de transmission de puissance proviennent de Safran Transmission Systems.</p> |
|  <p>CONTINENTAL (DE) Historic</p> | <p>CON - CONTINENTAL (DE) - EUR</p> <p>Continental: dévoile une nouvelle organisation Cercle Finance (19/07/2018)</p> <p>(CercleFinance.com) - L'équipementier automobile allemand Continental a dévoilé jeudi une nouvelle organisation, reposant sur trois secteurs d'activité : 'Continental Rubber' (pneumatiques), 'Continental Automotive' (châssis, habitacles, conduite autonome...) et 'Powertrain' (systèmes de transmission).</p> <p>Celles-ci seront placées à partir de 2020 sous le contrôle d'une holding, dans le cadre du 'plus grand changement organisationnel de l'histoire de l'entreprise', selon Continental.</p> <p>Ce chamboulement vise notamment à poser les bases de la transformation de la division Powertrain en une entité juridique indépendante avec un nouveau nom et une nouvelle direction d'ici 2019, ainsi qu'une introduction en bourse partielle dès mi-2019.</p> |
|  <p>AIR FRANCE - KLM (FR) Historic</p> | <p>AF - AIR FRANCE - KLM (FR) - EUR</p> <p>Air France-KLM: renforce sa joint-venture avec China Eastern Cercle Finance (19/07/2018)</p> <p>(CercleFinance.com) - Air France-KLM et China Eastern Airlines annoncent ce jour avoir 'franchi une nouvelle étape dans l'élargissement de leur coopération', avec l'extension de leur joint-venture.</p> <p>AFI KLM E&M (la branche MRO - 'Maintenance, repair and overhaul' soit en français 'maintenance, réparations et entretien' - d'Air France KLM) et China Eastern Airlines ont en effet signé un nouvel accord portant sur le support équipement de la flotte de Boeing 787-9 de la compagnie chinoise, laquelle pourrait atteindre à terme 15 avions.</p> <p>Cet accord couvre les services de réparation, l'accès à un centre régional de pièces détachées, la mise à disposition d'un stock local de pièces détachées ainsi que d'autres services dans le domaine de la formation et du soutien au développement industriel.</p> |
|  <p>DBV TECHNOLOG PROM Historic</p> | <p>DBV - DBV TECHNOLOG PROM - EUR</p> <p>DBV Technologies: Information mensuelle relative au nombre t Thomson Reuters (19/07/2018)</p> <p>Information mensuelle relative au nombre total des droits de vote et d'actions composant le capital social</p> <p>(Article 223-16 du Règlement Général de l'Autorité des Marchés Financiers)</p> <p>Place de cotation : NYSE Euronext Paris Code ISIN : FR 0010417345</p> <p>*Total net = nombre total de droits de vote attachés au nombre total d'actions - actions privées de droits de vote</p> |

Leleux Press Review

Friday 20/7/2018



| | |
|------------------------------------|--|
| <p>SUEZ (FR) Historic</p> | <p>SEV - SUEZ (FR) - EUR</p> <p>Suez: accompagne Moscou pour ses déchets de chantier Cercle Finance (19/07/2018)</p> <p>(CercleFinance.com) - Le groupe Suez annonce ce jour la mise en place d'une collaboration avec Mosinzhproukt (MIP), dans le cadre du projet de transformation urbaine du Grand Moscou, portant sur la gestion des déblais et des déchets de chantier.</p> <p>Ce plan de transformation comprend le développement d'un réseau de transport multimodal d'ici 2021, avec l'aménagement du métro avec plus de 60 stations et 140 km de nouvelles lignes.</p> <p>'Pour accompagner ces projets de grande ampleur devant générer plus de 50 millions de m3 de déblais, Moscou souhaite optimiser leur gestion (du traitement à la valorisation, en passant par le réemploi) et en assurer la traçabilité. (...) Suez apportera son expertise en matière de ville durable et d'économie circulaire, en participant notamment à la conception d'un master plan, avec la mise en place de solutions digitales', précise Suez</p> <p>Cette coopération entre Suez et MIP doit ainsi permettre de contribuer à la réalisation de schémas directeurs pour la gestion des déchets, incluant l'optimisation des modes de valorisation.</p> |
| <p>ELIOR GROUP Historic</p> | <p>ELIOR - ELIOR GROUP - EUR</p> <p>Elior: s'envole de 3,5%, un analyste passe à l'achat Cercle Finance (19/07/2018)</p> <p>(CercleFinance.com) - Le titre s'envole de 3,5% à la Bourse de Paris après le relèvement du conseil d'UBS. Le bureau d'analyses est passé de 'neutre' à l'achat, l'objectif de cours à 12 mois étant ajusté de 14,4 à 14,8 euros.</p> <p>'Après la survenance de nombre de difficultés chez Elior comme dans l'ensemble du secteur (de la restauration collective, ndlr), l'action a perdu environ 50% de sa valeur en un an', constate une note de recherche.</p> <p>'Nous sommes d'avis que ces éléments sont désormais intégrés dans les cours, qui représente un point d'entrée attrayant', peut-on lire.</p> <p>UBS voit toujours d'un oeil favorable le secteur de la restauration collective alors que les concessions aéroportuaires sont toujours portées par des tendances favorables. La marge opérationnelle du groupe devrait se reprendre à compter de 2019. Enfin, la valorisation de l'action Elior est jugée 'conservatrice', d'autant qu'elle présente une décote sur les titres comparables.</p> |
| <p>NOVARTIS (CH) REG. Historic</p> | <p>NOVN - NOVARTIS (CH) REG. - CHF</p> <p>Novartis: accord de licence pour un composé Cercle Finance (19/07/2018)</p> <p>(CercleFinance.com) - Le groupe Novartis annonce ce jour être parvenu à un accord exclusif avec les entreprises Galapagos (Belgique) et MorphoSys (Allemagne), lui donnant une licence sur un composé pour le traitement de la dermatite atopique.</p> <p>En vertu de cet accord, le groupe biopharmaceutique suisse acquerra les droits exclusifs de développement et de commercialisation du MOR106, pour la dermatite atopique et pour toutes les autres indications potentielles.</p> <p>Novartis versera un paiement initial de 95 millions d'euros à Galapagos et à MorphoSys, ainsi que des paiements supplémentaires, royalties et autres rétributions.</p> |
| <p>ROCHE HOLDING (CH) Historic</p> | <p>ROG - ROCHE HOLDING (CH) - CHF</p> <p>Roche: une étude confirme les effets bénéfiques du Tecentriq Cercle Finance (19/07/2018)</p> <p>(CercleFinance.com) - Le groupe Roche a communiqué les conclusions d'un essai clinique, démontrant que son médicament Tecentriq combiné à la chimiothérapie prolongeait le délai de survie, sans aggravation de la maladie, des personnes atteintes d'un cancer du poumon avancé.</p> <p>L'étude randomisée de phase III a concerné 568 personnes. Elle comparait les résultats de la combinaison Tecentriq + chimiothérapie, à la seule chimiothérapie.</p> |
| <p>PHILIP MORRIS INTL Historic</p> | <p>PM - PHILIP MORRIS INTL - USD</p> <p>Philip Morris: réduit ses prévisions de BPA annuel Cercle Finance (19/07/2018)</p> <p>(CercleFinance.com) - La compagnie de cigarettes et de tabac Philip Morris International (PMI) a annoncé ce jeudi revoir à la baisse ses prévisions pour 2018, citant notamment l'impact d'un dollar fort.</p> <p>Le groupe s'attend maintenant à un bénéfice par action (BPA) compris entre 5,02 et 5,12 dollars cette année, contre 5,25 à 5,40 dollars annoncés plus tôt.</p> <p>S'agissant des résultats du deuxième trimestre, Philip Morris a fait état d'une baisse de 1,5% du volume de cigarettes envoyées. En revanche, le volume de tabac chauffé envoyé a augmenté de 73% (+90,6% sur le semestre).</p> <p>Le bénéfice par action trimestriel s'est pour sa part établi à 1,41 dollar, au-dessus du consensus qui anticipait un BPA à 1,23 dollar.</p> |

PUB - PUBLICIS GROUPE (FR) - EUR

Publicis: perd -8%, a déçu les attentes des investisseurs

Cercle Finance (19/07/2018)

(CercleFinance.com) - Publicis, la première valeur du CAC 40 à publier ses comptes semestriels, a fortement déçu les attentes des investisseurs. A la Bourse de Paris, l'action tient - de loin - la tête des plus fortes baisses de l'indice parisien en dérapant de plus de 8%.

Schématiquement, le secteur de la publicité n'a plus aujourd'hui en Bourse la solide réputation que les 'Mad Men' lui avaient donné durant la seconde moitié du XXème siècle. Nombreux sont les analystes qui doutent aujourd'hui de la capacité des grands noms traditionnels de la 'pub' à rivaliser avec les géants californiens de l'Internet - mais aussi avec d'autres grands groupes technologiques, comme Accenture ou Capgemini : en effet, le marché des 'ads' se numérise à grande vitesse. On n'ose parler de risque de 'disruption', mais l'idée n'est pourtant pas loin.

Le tout dans un contexte où de grands annonceurs classiques, par exemple ceux de l'agroalimentaire, sont eux aussi confrontés à des croissances moins fortes que par le passé. Et tendent donc à 'prioriser' leurs dépenses publicitaires.

En conséquence, les boursiers se focalisent sur la croissance, souvent décevante dans le secteur ces dernières années, qu'il s'agisse de Dentsu, WPP, Omnicom ou Interpublic.

Justement : dernièrement, Publicis tirait son épingle du jeu, grâce sans doute à ses efforts dans le 'digital', par exemple l'acquisition de Sapient. Petit point séquentiel sur la croissance de Publicis, en termes organiques : le T1 2017 s'était encore soldé par une contraction (- 1,2%), mais ensuite et comme annoncé par la direction, une belle séquence de reprise avait suivi : + 0,8% au T2 2017, + 1,2% au T3, + 2,2% au T4, et encore + 1,6% au T1 2018, soit près du double des attentes du marché.

Las, le T2 2018 se solde par un vigoureux retour dans le rouge : - 2,1%, alors que le consensus tablait pour sa part sur une hausse de 1,1%.

Peu importe aux investisseurs - à tort ou à raison - que la marge opérationnelle de Publicis se soit cependant améliorée de 60 points de base, à 14,3%, et que le bénéfice net courant par action prenne pratiquement 13%. Ni que les prévisions annuelles, qui augurent notamment d'une 'amélioration' de la croissance organique entre 2017 et 2018, aient été confirmées.

'La publication du concurrent Omnicom avait déjà inquiété les investisseurs, celle de Publicis tend à confirmer les craintes', commentent les spécialistes d'Aurel BGC ce matin. Ces derniers expliquent : 'En Amérique du Nord, l'activité baisse de 2,3% en organique. Publicis incrimine en particulier le secteur de la santé, qui fait l'objet d'une surveillance de la part d'Arthur Sadoun, qui le considère comme volatile et 'non-core'.

Ils poursuivent : 'En Europe, la nouvelle loi européenne sur les 'data' a conduit le groupe à suspendre une partie de son activité avec des clients qui ne pouvaient pas démontrer leur conformité', ajoute Aurel BGC. Phénomène qui semble de nature conjoncturelle.

Prudemment neutre sur la valeur (en visant cependant 62 euros), Oddo BHF, qui était plus optimiste que le consensus en visant 1,8% de hausse des ventes à données comparables au T12, considère avec circonspection les 'guidances' de la direction : 'cette perspective (de croissance, ndr) repose notamment sur un meilleur S2, positivement impacté par l'effet des gains de budget médias du S1, particulièrement Carrefour, Daimler, Campbell, Marriott et Macy's'.

Invest Securities dresse un constat similaire à celui d'Aurel BGC : 'Même si les raisons de la baisse de la croissance organique au T2 sont en partie expliquées, ces chiffres viennent après ceux d'Omnicom qui avaient déjà constitué une déception avec une croissance organique de seulement + 2% au T2 contre + 2,3% attendus', notent les spécialistes parisiens.

Et Invest Securities de conclure : 'Comme l'année dernière à la même époque, des interrogations vont revenir sur la pérennité du modèle économique des groupes de communication.'

EG



SAF - SAFRAN - EUR

Safran: teste un système de propulsion hybride électrique

Cercle Finance (19/07/2018)

(CercleFinance.com) - Safran a réalisé le premier essai au sol d'un système de propulsion hybride électrique.

Dans un système de propulsion distribuée hybride électrique, un turbogénérateur (composé d'une turbine à gaz et d'une génératrice) est couplé à des batteries. L'ensemble alimente plusieurs moteurs électriques entraînant des rotors générant l'effort propulsif.

La puissance électrique générée par le système a atteint 100 kW.

Ce type de système de propulsion devrait contribuer à l'émergence de nouveaux véhicules VTOL (à décollage et atterrissage verticaux) et STOL (à décollage et atterrissages courts).

La feuille de route propulsion hybride électrique de Safran vise une mise sur le marché de ces technologies d'ici 2025.



CMSA - CMS ENERGY CORPORATION 5. - USD

Comcast: renonce aux actifs de Fox voulus par Disney

Cercle Finance (19/07/2018)

(CercleFinance.com) - Comcast annonce ce jour avoir abandonné son projet d'achat des actifs de la Twenty-First Century Fox convoités par Disney.

'Comcast n'a pas l'intention de poursuivre l'acquisition des actifs de Twenty-First Century Fox et, au contraire, se concentrera sur son offre sur [l'opérateur de télévision britannique] Sky', a expliqué la compagnie américaine de médias dans un communiqué.

Le mois dernier, Disney a relevé son offre d'acquisition de Twenty-First Century Fox à 71 milliards de dollars, supplantant de fait l'offre de Comcast, d'une valeur de 65 milliards de dollars.

La semaine dernière, Comcast a en revanche augmenté son offre pour l'ensemble du capital de la chaîne britannique Sky à 14,75 livres sterling par action, soit une valeur totale de 34 milliards de dollars.

Pour rappel, 21st Century Fox possède 39,1% de Sky.



Leleux Press Review

Friday 20/7/2018



| | |
|--|---|
| | <p>LLY - ELI LILLY (US) - USD</p> <p>Eli Lilly: un essai valide un traitement contre le diabète Cercle Finance (19/07/2018)</p> <p>(CercleFinance.com) - La société biopharmaceutique américaine Eli Lilly et son partenaire allemand Boehringer Ingelheim ont indiqué jeudi que leur traitement anti-diabétique, Tradjenta, avait atteint son objectif principal lors d'un essai clinique. Le Tradjenta en effet démontré une sécurité cardiovasculaire similaire à celle du placebo. L'essai portait sur 6.979 adultes atteints de diabète de type 2 et présentant un risque cardiovasculaire élevé, ont expliqué les entreprises.</p> |
| | <p>EIFF - TOUR EIFFEL - EUR</p> <p>Tour Eiffel: un nouveau Directeur Immobilier du Groupe Cercle Finance (19/07/2018)</p> <p>(CercleFinance.com) - La Société de la Tour Eiffel annonce la nomination de Nicolas Ingueneau au poste de Directeur Immobilier du Groupe. Il est en charge des investissements, des arbitrages, du développement et de la gestion immobilière et environnementale. Il travaillera notamment au renforcement du profil d'opérateur intégré dans l'immobilier tertiaire de la Foncière précise le groupe. Nicolas Ingueneau dirige depuis 2009 les investissements et les arbitrages pour le compte de la Société de la Tour Eiffel au sein d'Awon Asset Management devenu TEAM Conseil en 2014. Depuis 2015, sous la responsabilité de Philippe Lemoine, il a poursuivi l'animation des investissements et dirigé les opérations de développements du Groupe.</p> |
| | <p>ACA - CREDIT AGRICOLE (FR) - EUR</p> <p>CREDIT AGRICOLE SA : Emission SP 1.40% Juillet 2018/2028 FR0 Thomson Reuters (19/07/2018)</p> <p>CRÉDIT AGRICOLE S.A. Société anonyme au capital de 8 557 903 710 EUROS Siège social : 12, Place des Etats-Unis - 92127 Montrouge Cedex France 784608416 RCS Nanterre - APE 651 D</p> <p>Avis aux porteurs d'Obligations Taux Fixe d'un objectif de montant nominal de 60 000 000 euros susceptible d'être porté à un objectif de montant nominal maximum de 300 000 000euros à taux fixe et intérêts trimestriels 1,40 % juillet 2018 / 2028 Code valeur : FR0013336237</p> <p>Montant définitif de l'émission d'Obligations Taux Fixe Crédit Agricole S.A. (visa de l'Autorité des marchés financiers n°18-208 en date du 29 mai 2018) :</p> <p>Le montant définitif de l'émission d'Obligations Taux Fixe Crédit Agricole S.A. à taux fixe et intérêts trimestriels juillet 2018 / juillet 2028 est de 84 909 217 euros représenté par 84 909 217 titres de un euro de nominal.</p> |
| | <p>ECASA - ECA - EUR</p> <p>ECA: gagne 17%, une analyse relève son conseil Cercle Finance (19/07/2018)</p> <p>(CercleFinance.com) - Le titre s'envole de près de +17% à la Bourse de Paris après le relèvement de conseil de Portzamparc. Le bureau d'études spécialisé dans les 'smidcaps' parisiennes, a relevé son conseil sur l'action ECA après l'annonce de signature de nouveaux contrats. Le conseil passe donc d'"alléger" à la position "renforcer", même si l'objectif de cours est ramené de 16,6 à 14,4 euros. Hier en effet, la filiale du groupe Gorgé spécialisée dans la robotique et les automatismes en milieu hostile a fait état de deux affaires d'un total d'environ neuf millions d'euros. Avec les autres contrats remportés en début d'année (montant cumulé de plus de 28 millions d'euros), ce nouveau succès semble confirmer la reprise d'une dynamique commerciale plus favorable sur l'activité robotique d'ECA. Rappelons que le groupe est également en train de concourir sur des gros appels d'offres (valeur supérieure à 50 millions d'euros par contrat) portant sur la fourniture de sous-marins de déminage pour différentes marines nationales, une réponse étant attendue d'ici fin 2018, commente une note de recherche. Après la baisse du titre ECA de l'ordre du tiers en six mois, Portzamparc en profite donc pour se montrer plus positif. 'Le potentiel de bonnes nouvelles dans les prochains mois rendent désormais le dossier plus attractif à nos yeux', conclut une note.</p> |
| | <p>ACA - CREDIT AGRICOLE (FR) - EUR</p> <p>CREDIT AGRICOLE SA : Emission SNP 1.90% juillet 2018/2028 FR Thomson Reuters (19/07/2018)</p> <p>CRÉDIT AGRICOLE S.A. Société anonyme au capital de 8 557 903 710 EUROS Siège social : 12, Place des Etats-Unis - 92127 Montrouge Cedex France 784608416 RCS Nanterre - APE 651 D</p> <p>Avis aux porteurs d'Obligations Senior Non Préférés d'un objectif de montant nominal de 90 000 000 euros susceptible d'être porté à un objectif de montant nominal maximum de 300 000 000euros à taux fixe et intérêts trimestriels 1,90 % juillet 2018 / 2028 Code valeur : FR0013336245</p> <p>Montant définitif de l'émission de Titres Senior Non Préférés Crédit Agricole S.A. (visa de l'Autorité des marchés financiers n°18-209 en date du 29 mai 2018) :</p> <p>Le montant définitif de l'émission de Titres Senior Non Préférés Crédit Agricole S.A. à taux fixe et intérêts trimestriels juillet 2018 / juillet 2028 est de 95 040 000 euros représenté par 6 336 titres de quinze mille (15 000) euros de nominal.</p> |

Leleux Press Review

Friday 20/7/2018



AM - DASSAULT AVIATION - EUR

Dassault Aviation : Communiqué de mise à disposition du Rapp

Thomson Reuters (19/07/2018)

Saint-Cloud, le 19 juillet 2018

Communiqué de mise à disposition du Rapport Financier Semestriel au 30 juin 2018

La société DASSAULT AVIATION annonce avoir mis à la disposition du public et déposé auprès de l'Autorité des Marchés Financiers son Rapport Financier Semestriel au 30 juin 2018. Le Rapport Financier Semestriel peut être consulté sur le site internet de la société à l'adresse www.dassault-aviation.com, dans la rubrique « Finance/ Information réglementée 2018 ».



ALWEB - WEBORAMA - EUR

Weborama : Activité du 1er semestre 2018 - Chiffre d'affaire

Thomson Reuters (19/07/2018)

Activité du 1er semestre 2018

Chiffre d'affaires en croissance de +11% à 16 MEUR

Communiqué de presse - Paris, le 19 juillet 2018 à 17h45

Weborama(FR0010337444 - ALWEB - PEA PME), leader mondial de la Data Science au service de la connaissance client, présente aujourd'hui son chiffre d'affaires consolidé pour le premier semestre 2018 au 30 juin 2018.

Progression de +11% du chiffre d'affaires au 1er semestre 2018 porté par le pôle Data Strategy

Weborama enregistre un chiffre d'affaires de 16 MEUR au premier semestre 2018, en croissance de +11%.

Conformément à la stratégie menée par le Groupe, qui vise notamment à accélérer le développement de ses offres Data Science, l'activité du semestre est portée par le pôle Data Strategy qui enregistre une croissance forte de +20% à 11,7 MEUR. Le pôle Advertising totalise, quant à lui, un chiffre d'affaires de 4,3 MEUR en recul de 7%, en grande partie lié à un effet devise sur le rouble.

Au cours du semestre, Weborama a remporté de nouveaux clients grands comptes comme KIA, DKV Insurance, Toyota, Car Affinity, Henkel, Western Union, Mitsubishi, J&J ou LG et lancé Automotive Insight, la première approche scientifique du marketing automobile data-driven. Fort d'un savoir-faire en Data Science sémantique et d'une connaissance client unique, Weborama poursuit le développement de plateformes data sectorielles qui offrent aux marques une segmentation marketing toujours plus affinée pour construire des stratégies nouvelles, afin de mieux interagir et au bon moment avec leurs cibles.

Sur le semestre, le Groupe a également poursuivi son développement international, les ventes à l'export représentent ainsi près de 70% du chiffre d'affaires. Weborama a notamment poursuivi ses investissements de croissance aux Etats-Unis où, bien que l'intégration au sein des plateformes de distribution ait été plus longue qu'anticipée, le Groupe a désormais un dispositif complet pour déployer ses offres à la fois d'un point de vue technique et commercial.

Investissements stratégiques et conquête internationale

Dans un environnement en constante innovation, Weborama a réalisé en 2017 et sur ce premier semestre 2018 de nombreux investissements humains et technologiques afin de renforcer sa plateforme technologique et d'élargir son offre métiers et à l'international, en particulier aux Etats-Unis.

Sur l'année, le Groupe reste porté par un pipe international prometteur et par le développement des activités Data Strategy en France et à l'international.

Prochain communiqué : résultats semestriels, le 27 septembre 2018

Weborama est un leader mondial de la Data Science qui accompagne les entreprises dans la transformation digitale de leur marketing grâce à ses outils et à son savoir-faire en connaissance scientifique du consommateur. Dans un monde du marketing globalisé où la relation entre les marques et leurs audiences est de plus en plus individualisée, Weborama apporte aux marketers nouvelle génération une solution data propriétaire personnalisée, efficace, peu intrusive et compétitive, le tout à l'échelle mondiale.

L'offre de Weborama est constituée de plusieurs technologies propriétaires - notamment une DMP (data management platform) - alimentées par une des bases de données comportementales les plus élaborées au monde (BigSea : 1,3 milliard de profils anonymisés, 220 critères de qualification). En forte expansion, cette base de données repose sur une Data Science exclusive alliant Traitement Automatique du Langage et Machine Learning.

Coté à Paris sur Euronext GrowthTM, Weborama développe son expertise dans une trentaine de pays - à l'aide d'une équipe de 250 personnes. Weborama est organisme de recherche agréé en France et membre du Club Excellence de BPI France dont elle a reçu le label « Entreprise Innovante » et est éligible PEA-PME. www.weborama.com

Contact : WEBORAMA - Alain Levy / Daniel Sfez - 01.53.19.21.40 - alain@weborama.com / daniel@weborama.com
CALYPTUS - Sophie Levesque / Mathieu Calleux - 01.53.65.68.68 - weborama@calyptus.net



NEO - NEOPOST - EUR

NEOPOST DANS LE TOP 10 DU PALMARES TRUFFLE 100 DES EDITEURS

Thomson Reuters (19/07/2018)

NEOPOST DANS LE TOP 10 DU PALMARES TRUFFLE 100 DES EDITEURS DE LOGICIELS FRANCAIS

Paris, le 19 juillet 2018

Neopost, fournisseur mondial de solutions pour la communication digitale, la gestion des flux logistiques et le traitement du courrier, annonce son entrée dans le Palmarès Truffle 100, indicateur de référence qui classe chaque année les 100 plus gros éditeurs de logiciels français. Dans le classement 2018 publié récemment par la société Truffle Capital et le cabinet d'études CXP Group, Neopost se situe dans le Top 10. Geoffrey Godet, Directeur Général de Neopost, a déclaré : « Nous sommes fiers d'intégrer le palmarès Truffle 100 directement à la 7ème place. Ce classement est la reconnaissance de l'engagement de nos équipes et de la confiance de nos clients, sur les marchés concurrentiels des logiciels de gestion de la communication digitale et des solutions logistiques. » L'activité de Neopost dans le secteur des logiciels représente un chiffre d'affaires de 228,2 millions d'euros en 2017, soit 20,5% du chiffre d'affaires total du Groupe. Cette part est en amélioration par rapport à 2016, où elle s'élevait à 19,3%. L'offre logicielle du Groupe couvre deux domaines : d'une part, la communication digitale, regroupant la gestion des communications clients, qui permet de créer tous types de supports adaptés à tout canal de diffusion, la digitalisation des processus ainsi que la qualité des données (qualité de l'adresse et des données clients), et d'autre part les solutions logistiques, en particulier des solutions de gestion des expéditions, de traçabilité et de livraison des colis. Le palmarès Truffle 100 est réalisé par questionnaire et classe chaque année les entreprises participantes sur la base de leur chiffre d'affaires correspondant à l'activité d'édition de logiciels. Le palmarès complet peut être consulté sur le site web : <https://www.truffle100.fr/2018.html>.

Pour toute information complémentaire vous pouvez contacter :

Ou consulter notre site internet : neopost-group.com Suivez-nous sur : LinkedIn @Neopost - Twitter @NeopostGroup - Instagram @neopostgroup

Leleux Press Review

Friday 20/7/2018



| | |
|-----------------------------------|---|
| <p>IVALIS Historic</p> | <p>ALIVA - IVALIS - EUR</p> <p>IVALIS : Résultats de l'exercice 2017/18 Thomson Reuters (19/07/2018)</p> <p>IVALIS Inventory and Retail solutions Informations Financières Montigny-le-Bretonneux, le 19 juillet 2018 après bourse Résultats de l'exercice 2017/18- consolidés audités -</p> <p>1.Chiffre d'affaires</p> <p>Le chiffre d'affaires du groupe IVALIS s'élève à 76 881 KEUR pour l'exercice 2017/18, en hausse de 5,1% par rapport à l'exercice 2016/17 après un effet de change négatif de 0,5 MEUR portant sur le real brésilien et le franc suisse. Hors cet effet de change, la progression du chiffre d'affaires aurait été de 5,8%.</p> <p>2.Résultats</p> <p>Le groupe IVALIS a dégagé au cours de l'exercice 2017/18 un résultat d'exploitation de 2,2 MEUR contre 2,4 MEUR lors de l'exercice précédent.</p> <p>Le résultat net des entreprises intégrées s'élève à 1,8 MEUR pour l'exercice 2017/18 contre 0,9 MEUR pour l'exercice précédent. Après amortissement du goodwill de 1,2 MEUR, le résultat net de l'ensemble consolidé est positif de 0,6 MEUR contre une perte de 0,3 MEUR lors de l'exercice précédent.</p> <p>Les investissements du groupe se sont montés à 1,3 MEUR et ont été affectés pour l'essentiel à l'accroissement du parc de lecteurs code-barres du groupe.</p> <p>3.Bilan simplifié</p> <p>Le groupe IVALIS dispose au 31/03/2018 d'une trésorerie de 7,2 MEUR qui est stable par rapport à celle de l'exercice passé. Les dettes financières sont en léger retrait à 9,2 MEUR et sont principalement liées au financement de l'acquisition d'IVALIS Deutschland (ex SIGMA) et à celui du développement d'IVALIS au Brésil. L'endettement financier net du groupe s'établit à 2,0 MEUR au 31/03/2018 contre 2,3 MEUR au 31/03/2017.</p> <p>4.Perspectives</p> <p>Le groupe entend poursuivre son développement au cours de l'exercice 2018/19, tant en Europe qu'au Brésil.</p> <p>5.Evénements postérieurs à la clôture de l'exercice 2017/18</p> <p>Suite à la démission de Monsieur Olivier GRIZEZ de ses fonctions de Président du Directoire de la société tête de Groupe IVALIS SA, le Conseil de Surveillance a nommé lors de sa séance du 13 avril 2018 Monsieur Jan MORLOK en tant que membre du Directoire et Monsieur Roch VALLEE en tant que Président du Directoire.</p> <p>*****</p> <p>I N V E N T O R Y A N D R E T A I L S O L U T I O N S www.ivalisgroup.com</p> |
| <p>SOMFY SA Historic</p> | <p>SO - SOMFY SA - EUR</p> <p>Somfy: solide hausse du chiffre d'affaires semestriel Cercle Finance (19/07/2018)</p> <p>(CercleFinance.com) - Publié ce jeudi soir, le chiffre d'affaires du premier semestre de Somfy a atteint 586,1 millions d'euros, soit une augmentation de 2,7% et de 5,2% à change et périmètre constants par rapport à la même période l'an passé.</p> <p>Dans le détail, le premier trimestre a apporté un chiffre d'affaires de 270,7 millions d'euros (contre 261,6 millions au même trimestre en 2017), et le deuxième a permis d'enregistrer 315,4 millions d'euros (contre 309 millions).</p> <p>'La tendance est demeurée dynamique dans plusieurs zones, en particulier en France, en Asie&#8208;Pacifique (hors Chine), en Europe du Centre et de l'Est et en Amérique du Centre et du Sud. La situation a été, en revanche, tendue en Allemagne, en Amérique du Nord, en Afrique&#8208;Moyen-Orient et en Chine', commente Somfy.</p> |
| <p>DASSAULT AVIATION Historic</p> | <p>AM - DASSAULT AVIATION - EUR</p> <p>Dassault Aviation: résultat net de 186 ME au 1er semestre Cercle Finance (19/07/2018)</p> <p>(CercleFinance.com) - Le chiffre d'affaires consolidé ajusté est de 1 709 millions d'euros du 1er semestre 2018 contre 2 068 millions d'euros au 1er semestre 2017 (pro forma norme IFRS 15).</p> <p>Le chiffre d'affaires Falcon s'élève à 1 187 millions d'euros contre 1 149 millions d'euros. 15 Falcon ont été livrés au 1er semestre 2018 contre 17 au 1er semestre 2017.</p> <p>Le chiffre d'affaires Défense s'élève à 522 millions d'euros contre 919 millions d'euros. 2 Rafale ont été livrés à la France au cours du 1er semestre 2018 contre 3 Rafale à l'Égypte et 1 Rafale à la France au 1er semestre 2017.</p> <p>Le carnet de commandes consolidé au 30 juin 2018 est de 20 532 millions d'euros contre 19 460 millions d'euros au 31 décembre 2017. La hausse s'explique principalement par l'entrée en vigueur de la levée de l'option par le Qatar pour 12 Rafale.</p> <p>Le résultat opérationnel ajusté est de 111 millions d'euros contre 121 millions d'euros au 1er semestre 2017. Le résultat net ressort à 186 millions d'euros contre 166 millions d'euros.</p> |
| <p>ADLPARTNER Historic</p> | <p>ALP - ADLPARTNER - EUR</p> <p>ADLPARTNER : Déclaration mensuelle du nombre d'actions et du Thomson Reuters (19/07/2018)</p> <p>ADLPartner Société anonyme à directoire et conseil de surveillance au capital de 6 478 836 euros 3, avenue de Chartres 60500 - CHANTILLY 393 376 801 R.C.S. Compiègne Déclaration mensuelle du nombre d'actions et du nombre de droits de vote (Conformément aux articles L233-8-II du code de commerce et aux articles 223-11 2ème alinéa et 223-16 du Règlement Général de l'AMF.) Situation au 30 juin 2018 Nombre total d'actions composant le capital en circulation : 4 164 590 Nombre réel de droits de vote (déduction faite des actions auto-détenues) : 7 100 986 Nombre théorique de droits de vote (y compris les actions auto-détenues) : 7 293 201 Relations Investisseurs& Informations financières Tel : +33 1 41 58 72 03 Courriel : relations.investisseurs@adlpartner.fr ADLPartner est cotée sur Euronext Paris - Compartiment C Codes ISIN : FR0000062978-ALP - Bloomberg : ALP FP - Reuters : ALDP.PA www.adlpartner.com</p> |

Leleux Press Review

Friday 20/7/2018

CARP - CARPINIENNE PART - EUR



CARPINIENNE DE PARTICIPATIONS : résultats du 1er semestre 20

Thomson Reuters (19/07/2018)

CARPINIENNE DE PARTICIPATIONS - résultats du 1er semestre 2018

Le conseil d'administration de la société Carpinienne de Participations s'est réuni le 19 juillet 2018, sous la présidence de M. Didier LÉVÊQUE, afin d'arrêter les comptes individuels au 30 juin 2018.

Les principaux postes du bilan et du compte de résultat se présentent comme suit :

Comptes ayant fait l'objet d'un examen limité par le commissaire aux comptes

Le résultat net au 30 juin 2018 s'élève à 0,88 MEUR et intègre le dividende de Foncière Euris au titre de l'exercice 2017 à hauteur de 1,10 MEUR, et d'autre part des charges financières pour 0,17 MEUR.

Contact : M. Didier Lévêque Tél : + 33 (0) 1 44 71 14 00 Email : contact-sacp@euris.fr

<http://www.carpinienne-de-participations.fr>

SFT - SOFT COMPUTING - EUR



Soft Computing : S1 2018 : Marge brute + 6 %, CA + 12 %.

Thomson Reuters (19/07/2018)

Le Chiffre d'Affaires non audité du premier semestre 2018 s'est élevé à 23.3 millions d'euros en croissance de 11.6 % par rapport à l'an passé. La Marge Brute (Chiffre d'Affaires déduction faite des achats pour revente) a cru de 5.8 % au premier semestre 2018 malgré un second trimestre handicapé par les nombreux jours fériés et ponts de mai.

Ventilation par métiers Pour mieux coller à la réalité de ses métiers, la société a décidé de faire évoluer la ventilation par nature de la Marge Brute publiée : Data Science : les activités de transformation de la donnée en connaissance (machine learning, intelligence artificielle, data mining.) Digital Marketing : les activités de conception, de réalisation et de pilotage de programmes marketing digital d'acquisition et de fidélisation. Business Analysts : les activités de consulting auprès des Directions Digitales, Technologies et Marketing autour des sciences et des technologies du marketing et du digital appliquées au marketing et à l'expérience client. IT Experts : les activités de conception et d'intégration des technologies big data, dataviz, adtec et martec.

Ventilation par secteurs d'activité La société a également revu la ventilation sectorielle pour établir des regroupements homogènes du point de vue des offres et des attentes client :

Solidité financière La société dispose d'une trésorerie nette de 5.0 millions d'euros au 30 juin 2018 sans endettement ni affacturage, à laquelle s'ajoute 4.3 millions d'euros de créances d'état (CIR et CICE).

Perspectives Au global, la croissance de la Marge Brute du premier semestre 2018 s'inscrit dans la lignée des derniers mois de 2017. La demande reste vigoureuse et la société anticipe une poursuite de la dynamique sur les prochains mois.

Calendrier des communications financières (diffusées après bourse) : 20/09/2018: Résultat du premier semestre 2018. 18/10/2018 : Information trimestrielle - troisième trimestre 2018.

A propos de Soft Computing - www.softcomputing.com Soft Computing est leader du conseil en sciences et en technologies de la data et du digital appliquées au marketing et à l'expérience client. Cotée sur Nyse Euronext (ISIN : FR0000075517, Symbole : SFT), elle emploie plus de 400 experts, réalise 41 MEUR de CA, pour 20% à l'international, avec 200 clients, dont la plupart des grandes entreprises du retail, de la finance et des services.

Soft Computing 55, quai de Grenelle - 75015 PARIS Tél. +33 (0)1 73 00 55 00 Fax. +33 (0)1 73 00 55 01

SA au capital de 418 371,60 EUR

RCS Paris B 330 076 159 - Siret 330 076 159 00079 - Code APE 6202 A

STF - STEF TFE - EUR



STEF: chiffre d'affaires trimestriel encore en hausse

Cercle Finance (19/07/2018)

(CercleFinance.com) - STEF a fait état, ce jeudi après bourse, d'un chiffre d'affaires de 797 millions d'euros au titre du deuxième trimestre de son exercice, ce qui témoigne d'une hausse de +8,4% et de 6,8% à périmètre constant par rapport à la même période en 2017.

Le pôle 'Transport France' a à lui seul dégagé 331,8 millions d'euros de chiffre d'affaires, en hausse de 6% par rapport au deuxième trimestre de 2017. Les branches 'Logistique France' et 'Activités internationales' ont pour leur part vu leurs revenus ressortir à respectivement 141,9 et 193 millions d'euros, soit des hausses de 8,4 et 4,4% (à périmètre constant).

Le segment 'Maritime' et les autres activités ont, par ailleurs, contribué à hauteur de 28,7 et de 101,7 millions d'euros au chiffre d'affaires global (+3,1 et +13,2%).

'Le chiffre d'affaires cumulé du groupe au 30 juin 2018 s'élève à 1 557,6 millions d'euros contre 1 433 millions d'euros au 30 juin 2017, en progression de 8,7%, dont 7,7% à périmètre constant', précise, enfin, le groupe STEF.

Celui-ci dévoilera ses comptes consolidés semestriels le 30 août, après Bourse.

BOI - BOIRON - EUR



Boiron: léger repli du CA au 1er semestre 2018

Cercle Finance (19/07/2018)

(CercleFinance.com) - Le chiffre d'affaires est en baisse de 2,6% à 121,13 ME au deuxième trimestre (1% à taux constant) par rapport au deuxième trimestre 2017. Au 1er semestre, le chiffre d'affaires est en repli de 1,5% à 280,53 ME (+0,9% à taux constant).

' Cette évolution résulte d'une baisse principalement de l'activité en France, en Italie et en Roumanie et d'une progression des ventes en Russie et en Amérique du Nord ' précise le groupe.

' Compte tenu du ralentissement de l'activité, le résultat opérationnel du premier semestre 2018 devrait être inférieur à celui de 2017. En conséquence et dans l'éventualité d'une faible pathologie en fin d'année, le résultat opérationnel 2018 pourrait être en recul par rapport à celui de 2017 ' précise la direction.

Leleux Press Review

Friday 20/7/2018



EXE - EXEL INDUSTRIES A - EUR

Exel Industries: légère hausse du CA sur 9 mois

Cercle Finance (19/07/2018)

(CercleFinance.com) - Le chiffre d'affaires est légèrement positif à +0,9% à 243,4 ME à taux de change constants au troisième trimestre de l'exercice 2017-2018. Le groupe profite du dynamisme de la Pulvérisation et Arrosage de jardin et à une reprise de la Pulvérisation Agricole aux USA.

En données publiées, le chiffre d'affaires est en décroissance de -1,9% dû à la dépréciation des monnaies, notamment de l'USD et de l'AUD.

Sur 9 mois, le chiffre d'affaires s'inscrit en légère hausse de 0,6% à 586,4 ME (-2,4% en publiée).

M. Guerric Ballu, Directeur Général du Groupe Exel Industries, a déclaré : 'Comme annoncé lors du précédent communiqué de presse, notre chiffre d'affaires annuel devrait terminer à un niveau inférieur à celui de l'année dernière'.



ECONB - ECONOCOM GROUP - EUR

Econocom: bonne vigueur du chiffre d'affaires semestriel

Cercle Finance (19/07/2018)

(CercleFinance.com) - Le groupe Econocom a annoncé, ce jeudi après Bourse, avoir réalisé au premier semestre 2018 un chiffre d'affaires de 1,319 milliard d'euros, contre 1,169 milliard à la même période en 2017, soit une hausse de 12,8% dont 3,8% à périmètre constant.

Dans le détail, les branches 'Technology Management & Financing', 'Services' et 'Products & Solutions' ont généré respectivement 614 millions (+1,8% de croissance organique), 506 millions (+19,4% dont +4,8% en organique) et 198 millions d'euros (+40,7%, dont 6,7% à périmètre constant).

Le résultat opérationnel courant (ROC) ressort à 34 millions d'euros sur le premier semestre 2018 contre 58 millions d'euros un an plus tôt.

'Le ROC de l'activité 'Technology Management & Financing' est impacté par des provisions à hauteur de 9 millions d'euros. Retraité de ces provisions, il se monte à 23 millions d'euros en repli du fait d'un moindre volume de grandes opérations contributives et d'un effet dilutif sur la marge à court terme du gain de nouveaux clients. Les activités 'Services' et 'P & S' enregistrent un ROC respectivement de 15 et 5 millions d'euros, en ligne avec leur niveau du S1 2017', indique le groupe.

Econocom précise par ailleurs que la décision d'accélérer la transformation du groupe et de l'activité Services France en particulier l'a conduit à constater des charges non courantes de l'ordre d'une vingtaine de millions d'euros sur le semestre.

Rappelons que le groupe a ajusté le 5 juillet ses perspectives annuelles, et prévoit ainsi un ROC de 120 millions d'euros pour l'ensemble de l'année 2018.

'Après la réalisation du plan stratégique Mutation 2013-2017, l'activité a redémarré plus lentement que prévu au premier semestre 2018. Nous sommes tous mobilisés pour atteindre nos objectifs du second semestre dans un contexte de marchés porteurs', commente Robert Bouchard, CEO d'Econocom.



LACR - LACROIX INDUSTRIES - EUR

Lacroix SA : Evolution de la gouvernance du Groupe LACROIX

Thomson Reuters (19/07/2018)

Evolution de la gouvernance du Groupe LACROIX Vincent Bedouin devient Président-Directeur Général du Groupe LACROIX Le Groupe LACROIX souhaite transformer sa gouvernance et devenir une Société Anonyme à Conseil d'Administration après avoir été une SA avec Directoire et Conseil de Surveillance. Vincent Bedouin devient Président-Directeur Général du Groupe LACROIX, son père Président d'Honneur et Nicolas, son frère, Directeur Général Délégué. Les membres du Conseil de Surveillance prennent les fonctions d'Administrateurs. Cette transformation est soumise à l'approbation de l'Assemblée Générale convoquée le 26 juillet prochain.

Ce changement a été souhaité lorsque Jean Bedouin a exprimé son choix de se désengager de son mandat de Président du Conseil. Après deux années passées à la Présidence du Directoire, Vincent Bedouin et l'ensemble des Administrateurs ont considéré que la dissociation du fonctionnement entre Directoire et Conseil de Surveillance ne représentait plus la réalité de fonctionnement du Groupe.

Le choix de transformation en Société Anonyme à Conseil d'Administration a été décidé pour simplifier la gouvernance tout en maintenant l'équipe actuelle qui s'engage pleinement. Les membres du Conseil de Surveillance, renforcé en début d'année avec l'arrivée de Muriel Barnéoud (Directeur de l'Engagement Sociétal du Groupe LA POSTE) et d'Ariane Malbat (DRH du Groupe SERIS), deviennent tous Administrateurs et s'impliquent autour de trois Comités : Comité Stratégique, Comité des Rémunérations et Comité d'Audit et Compliance.

Le Groupe LACROIX maintient ses valeurs et l'esprit familial tout en étant coté, ce qui montre à la fois un engagement dans le temps avec des choix de transformation bien amorcés et une transparence par un dialogue permanent avec les marchés.

Rappelons que le Groupe LACROIX est une ETI française qui réalise 441 millions de chiffre d'affaires avec plus de 4000 collaborateurs. Les moyens industriels du Groupe sont répartis dans 6 pays et les produits diffusés dans les cinq continents. Le Groupe LACROIX, équipementier technologique, s'engage en étant reconnu comme un acteur de référence dans la smart city, le smart environment et la smart industrie électronique.

Composition du Conseil d'Administration :

Président d'Honneur, Jean Bedouin Président-Directeur Général, Vincent Bedouin Directeur Général Délégué, Nicolas Bedouin

Administrateurs : Muriel Barnéoud (Directeur de l'engagement sociétal du groupe LA POSTE), Marie-Reine Bedouin, Hubert de Boisredon (Président du groupe ARMOR), Ariane Malbat (DRH du groupe SERIS), Hugues Meili (Président de NIJI), Pierre Tiers (Gérant de PRO.POSITIONS, Président de NOVAPULS)

Leleux Press Review

Friday 20/7/2018

| | |
|---|---|
|  <p>ALPES (COMPAGNIE) Historic</p> | <p>CDA - ALPES (COMPAGNIE) - EUR</p> <p>Cie des Alpes: hausse de 6,1% du chiffre d'affaires à 9 mois Cercle Finance (19/07/2018)</p> <p>(CercleFinance.com) - Le chiffre d'affaires consolidé du groupe s'élève à 648,9 ME pour les 9 premiers mois de l'exercice 2017/018, en croissance de 6,1% en données retraitées et de 3,0% à périmètre comparable.</p> <p>Le chiffre d'affaires des Domaines skiables du 3ème trimestre affiche une croissance de 3,5% par rapport à la même période de l'exercice précédent à 50,4 ME. Sur les 9 premiers mois de l'exercice (soit plus de 98% de la saison), l'activité progresse de 2,8%.</p> <p>Le chiffre d'affaires des Destinations de loisirs progresse de +2,9% à 104,8 ME au 3ème trimestre. Sur 9 mois, l'activité connaît une progression de son chiffre d'affaires de +5,1% à périmètre comparable.</p> <p>Sur le 4ème trimestre - qui représente plus de 40% de l'activité annuelle des Destinations de loisirs - le Groupe anticipe une croissance de l'activité moins importante que celle constatée depuis le début de l'exercice.</p> |
|  <p>EVS BROADCAST EQUIPMENT Historic</p> | <p>EVS - EVS BROADCAST EQUIPMENT - EUR</p> <p>EVS Broadcast Equipment: L'engagement important d'EVS envers Thomson Reuters (19/07/2018)</p> <p>Publication le 19 juillet 2018, 18h30 CET Information réglementée- information privilégiée EVS Broadcast Equipment S.A.: Euronext Bruxelles (EVS.BR), Bloomberg (EVS BB), Reuters (EVSB.BR)</p> <p>EVS Broadcast Equipment, le leader des systèmes de production vidéo en direct, peut commencer à bénéficier de déductions pour revenus d'innovation. Ce régime permet aux entreprises belges de bénéficier de déductions d'impôts sur les profits issus de revenus d'innovation.</p> <p>'En tant que leader sur le marché de la production vidéo en direct, EVS innove constamment en lançant de nouveaux produits et en améliorant ses produits existants,' a déclaré Pierre De Muelenaere, CEO ad interim. 'Pour ce faire, EVS a construit au fil des années une équipe forte de plus de 250 ingénieurs, travaillant sur l'innovation dans notre siège à Liège, mais aussi dans nos centres de développement à Bruxelles, Paris, Toulouse et Darmstadt.'</p> <p>Au total, EVS investit plus de EUR 25 millions chaque année dans les activités de recherche et développement.</p> <p>Grâce à la démonstration du caractère innovant des activités de EVS faite au Service public de programmation de la Politique scientifique fédérale (Belspo) et à la récente validation pour le Service des Décisions Anticipées, EVS enregistrera une déduction d'impôts extraordinaire de EUR 6,6 millions au second trimestre 2018, en relation avec le second semestre 2016 et l'année 2017 (comme ce système est disponible depuis le 1er juillet 2016 en ce qui concerne les droits d'auteur liés à des logiciels). Comme la déduction d'impôts dépend principalement du niveau de revenus, le montant exact pour 1T18 et 2T18 sera communiqué le 30 août, en même temps que les résultats du premier semestre 2018.</p> <p>Axel Blanckaert, CTO d'EVS, a déclaré: 'Ce type d'incitation est très positif et renforce EVS dans sa volonté de construire un pôle de R&D solide en Belgique, à côté de nos autres centres de développement'.</p> |
|  <p>FLEURY-MICHON Historic</p> | <p>FLE - FLEURY-MICHON - EUR</p> <p>Fleury Michon: confirme la hausse du CA sur 2018 Cercle Finance (19/07/2018)</p> <p>(CercleFinance.com) - Un chiffre d'affaires semestriel est en recul de -0,4% à 358,4 ME avec un 1er trimestre à -2,9% et un 2ème trimestre à +2,1%.</p> <p>'Le 2ème trimestre est marqué par un retour à la croissance, traduisant la montée en puissance progressive des plans d'affaires et la pleine intégration des nouvelles entités Paso et Good Morning' indique le groupe.</p> <p>Pour l'International, le 1er semestre est en croissance (+2,9% à taux de change constant) avec une évolution favorable des joint-ventures en Italie (+6,2% dont le 2ème trimestre à +17,8%) et en Espagne (+14,0% dont le 2ème trimestre à +13,6%) et une croissance de chiffre d'affaires retrouvée à partir du 2ème trimestre pour DDF Canada.</p> <p>Le Groupe confirme l'amélioration attendue de ses Chiffre d'affaires et Résultat opérationnel sur l'année 2018 par rapport à 2017.</p> |
|  <p>GROUPE OPEN Historic</p> | <p>OPN - GROUPE OPEN - EUR</p> <p>Groupe Open: hausse de 5% du chiffre d'affaires semestriel Cercle Finance (19/07/2018)</p> <p>(CercleFinance.com) - Le groupe Open, spécialisé dans les services du numérique, a fait état ce jeudi soir d'une hausse de son chiffre d'affaires réalisé au titre du premier semestre, porté à 165 millions d'euros, de +5%.</p> <p>Il s'élevait, un an plus tôt et pour la même période, à 157,2 millions d'euros. S'agissant du seul deuxième trimestre, le chiffre d'affaires est passé de 76 millions d'euros en 2017 à 79,9 millions en 2018.</p> <p>'Groupe Open a enregistré sur ce premier semestre de nombreux contrats commerciaux, significatifs tant sur leur pertinence que sur leur diversité d'expertises (Testing d'applications mobiles, Marketplace, Mobile-réputation, Services d'assistance à maîtrise d'ouvrage, Infogérance globale...) associés à la transformation digitale des entreprises, privées comme publiques', détaille le groupe.</p> |

MLDEX - DEBFLEX - EUR

Projet de prise de participation majoritaire de Legrand au c

Thomson Reuters (19/07/2018)

COMMUNIQUE DE PRESSE Feuquières-en-Vimeu, le 19 Juillet 2018

Projet de prise de participation majoritaire de Legrand au capital de Debflex

Debflex annonce le projet d'acquisition par Legrand de 100% du capital de la société R. Finances SAS, actionnaire majoritaire de Debflex, et de l'octroi par les associés de R. Finances d'une exclusivité de négociation au bénéfice de Legrand. La transaction envisagée demeure soumise aux procédures d'information-consultation des institutions représentatives du personnel et à certaines conditions suspensives d'usage. Sous réserve de la conclusion et de la réalisation de cette acquisition, il est dans l'intention de Legrand de procéder par la suite, directement ou indirectement, à une offre de rachat des actions Debflex non détenues par R. Finances, en vue de la radiation des actions Debflex du marché Euronext Access, à un prix par action Debflex qui ne serait pas inférieur à 2,50 euros. La finalisation de ces opérations pourrait intervenir d'ici la fin de l'année 2018. Ce rapprochement viserait à compléter le dispositif de Legrand dans le segment porteur des travaux de bricolage en France en s'appuyant sur l'expertise spécifique développée par Debflex au cours de ses 70 années d'existence, et permettrait à Debflex d'accélérer encore son développement sur ses marchés. A propos de Debflex (<http://www.debflex.com/>) : PME familiale implantée dans la Somme depuis 1948, Debflex est un acteur français de premier plan du matériel électrique dédié aux activités de bricolage. La largeur de son offre lui permet de couvrir l'ensemble des types de chantiers électriques. Debflex fait de la réponse client, de la facilité d'installation et de la qualité de ses produits ses priorités essentielles. Sa grande connaissance du marché du bricolage et son expérience accumulée, enrichie par une veille permanente, lui permettent d'accompagner ses clients au plus proche de leurs attentes et de l'évolution de leur activité. Debflex est coté sur Euronext Access Paris (code ISIN FR0010776658). A propos de Legrand (<http://www.legrand.com/>) : Legrand est le spécialiste mondial des infrastructures électriques et numériques du bâtiment. Son offre complète, adaptée aux marchés tertiaire, industriel et résidentiel internationaux en fait une référence à l'échelle mondiale. Dans une démarche impliquant l'ensemble de ses équipes et de ses parties prenantes, Legrand poursuit sa stratégie de croissance rentable et durable, tirée par les acquisitions et l'innovation avec le lancement régulier de nouvelles offres - dont notamment des produits connectés Eliot à plus forte valeur d'usage. Legrand a réalisé en 2017 un chiffre d'affaires de plus de 5,5 milliards d'euros. Le Groupe est coté sur Euronext Paris et intégré notamment au CAC 40 (code ISIN FR0010307819). Contacts : Directeur Administratif et Financier : Eric Arnoux : Tel : 06 13 39 10 97 / e.arnoux@debflex.com



ATA - ATARI SA (FR) - EUR

Atari et Bigben Interactive s'associent pour la distribution

Thomson Reuters (19/07/2018)

Atari et Bigben Interactive s'associent pour la distribution et l'édition en Europe du nouveau RollerCoaster Tycoon Adventures pour la Nintendo Switch(TM) RollerCoaster Tycoon Adventures sortira pour les fêtes 2018 et sera un jeu totalement nouveau, bénéficiant de toutes les fonctionnalités des jeux RollerCoaster Tycoon avec en outre des aspects uniques pour la Nintendo Switch. La franchise RollerCoaster Tycoon a vendu plus de 14 millions d'unités sur PC et plus de 35 millions de téléchargements sur mobiles. La force de frappe de Bigben Interactive au niveau de la distribution sera un atout pour une exposition la plus large possible du titre. L'accord de distribution couvre également d'autres titres sur consoles.

Paris, le 19 juillet 2018 - Bigben interactive et Atari annoncent ce jour leur association pour distribuer en Europe et en Australie le nouveau jeu RollerCoaster Tycoon Adventures pour la Nintendo Switch, titre qui sera disponible pour les fêtes de fin d'année 2018. Cet accord s'inscrit pleinement dans la stratégie d'Atari Games, la division du Groupe en charge de la production des jeux et de leur exploitation en ligne, et qui s'associe avec des partenaires de premier plan pour la distribution physique de ses produits. Bigben Interactive possède une force de distribution importante dans toute l'Europe, avec une présence directe décisive dans les territoires-clés européens. Atari sera l'Editeur du jeu, Bigben Interactive pouvant aussi être co-éditeur dans certains cas. RollerCoaster Tycoon Adventures pour la Nintendo Switch est la nouvelle version de ce célèbre jeu de simulation de parc d'attractions. Développé par NVizzio, développeur de RollerCoaster Tycoon Touch version pour mobiles, il reprend toutes les fonctionnalités des meilleurs jeux RollerCoaster Tycoon, adaptées pour tirer le meilleur parti de toutes les possibilités de cette console. L'accord vise aussi la distribution physique d'autres jeux sur consoles, notamment RollerCoaster Tycoon Joyride®, la version du jeu sur PlayStation 4 avec un mode en réalité virtuelle qui sortira également fin 2018. Chris Sawyer et Atari travaillent ensemble depuis presque 20 ans et ce nouveau jeu illustre la continuité de leur partenariat. Depuis la fin des années 90, Atari a publié de nombreux jeux basés sur la licence RollerCoaster Tycoon. Il s'agit de l'une des franchises les plus vendues au monde dans l'histoire du jeu sur PC, avec plus de 14 millions d'unités vendues. La franchise connaît aussi un fort engouement sur plateformes mobiles : RollerCoaster Tycoon 4M, sorti en avril 2014, a dépassé les 20 millions de téléchargements ; RollerCoaster Tycoon Touch, sorti en février 2017, en est déjà à plus de 15 millions de téléchargements. De la première édition Deluxe aux packs d'extension, chaque jeu RollerCoaster Tycoon a été construit sur le thème de la création, de la gestion et de la planification stratégique de parcs d'attractions toujours plus audacieux et amusants.

A propos de Bigben Interactive Bigben est un acteur européen de l'édition de jeux vidéo, de la conception et de la distribution d'accessoires mobiles et gaming, ainsi que de produits audio. Reconnu pour ses capacités d'innovation et sa créativité, le groupe ambitionne de devenir l'un des leaders européens dans chacun de ses métiers. Bigben a réalisé au cours de son exercice 2017-2018 un chiffre d'affaires de plus de 245 MEUR avec un effectif de plus de 350 collaborateurs. Bigben est implanté dans près de 50 pays grâce à ses 9 filiales et son réseau de distribution. Bigben est une société cotée sur Euronext Paris, compartiment B - Indice : CAC SMALL - Éligible SRD long. Code ISIN : FR0000074072 ; Reuters : BIGPA ; Bloomberg : BIGFP. Plus d'informations sur : www.bigben-group.com

A propos d'Atari Atari, constitué d'Atari SA et de ses filiales, est un Groupe global de divertissement interactif et de licences multiplateforme. Véritable innovateur du jeu vidéo fondé en 1972, Atari possède et/ou gère un portefeuille de plus de 200 jeux et franchises, dont des marques mondialement connues comme Asteroids®, Centipede®, Missile Command® ou Pong®. De cet important portefeuille de propriétés intellectuelles Atari tire des jeux attractifs en ligne pour les smartphones, les tablettes, les autres terminaux connectés. Atari développe et distribue également des loisirs interactifs pour les consoles de jeux de Microsoft et Sony. Atari met également à profit sa marque et ses franchises avec des accords de licence via d'autres médias, des produits dérivés et l'édition. Plus d'information sur : www.atari.com et www.atari-investisseurs.fr Il existe toujours une incertitude inhérente à la réalisation de ces projets, de leur budget d'exploitation et de leur plan de financement, et la non-réalisation des hypothèses peut avoir une incidence sur leur valeur.

Contacts Atari - Philippe Mularski, Directeur financier Calyptus - Marie Calleux Tel +33 1 83 64 61 57 -pm@atari-sa.com Tel +33 1 53 65 68 68

Bigben - Gilles Broquelet, Cap Value Tel +33 1 80 81 50 01-gbroquelet@capvalue.fr

© 2018 Nintendo



MG - MAGNA INTL INC - CAD

Conférence téléphonique sur les résultats du deuxième trimestre

Thomson Reuters (19/07/2018)

AURORA (Ontario), le 19 juillet 2018 (GLOBE NEWSWIRE) -Magna International inc. (TSX:MG) (NYSE:MGA)

CONTACT INVESTISSEURS Louis Tonelli, Vice-Président, Relations avec les investisseurs louis.tonelli@magna.com, 905-726-7035 CONTACTTELECONFERENCE Nancy Hansford, Assistante exécutive, Relations avec les investisseurs nancy.hansford@magna.com, 905-726-7108



Leleux Press Review

Friday 20/7/2018



Responsible Editor: Olivier Leleux - Visit our Web site : <http://www.leleux.be> - Customer information: 0800/25511.