

Leleux Press Review






Friday 1/6/2018



| | | | | | | | | | | | | | | | | | | | | | | | | | | | | | | | |
|-----------------------------|--|---------------|------------------------------|---------------|------------------------------|---------------|------------------------------|---------|-----------|--------|-----------|--|--|-------------------|----------|--------|---------------------|----------|--------|----------------------|----------|--------|----------------------|----------|--------|----------------------|----------|--------|----------------------|----------|--------|
| <p>B20 Intraday</p> | <p align="center">BEL 20 (Belgium)</p> <table border="1"> <tr> <td>Last Price</td> <td>3764,22</td> <td>Minimum Price</td> <td>1046,07 (02/09/1992)</td> <td>Maximum Price</td> <td>4759,01 (23/05/2007)</td> </tr> <tr> <td>Gainers</td> <td align="center">7</td> <td>Losers</td> <td align="center">13</td> <td colspan="2"></td> </tr> <tr> <td>PROXIMUS</td> <td>22,91 ▲</td> <td>+0,92%</td> <td>COLRUYT</td> <td>45,47 ▼</td> <td>-0,54%</td> </tr> <tr> <td>APERAM</td> <td>39,64 ▲</td> <td>+0,05%</td> <td>ACKERMANS-VAN HAAREN</td> <td>146,00 ▼</td> <td>-0,47%</td> </tr> <tr> <td>ABLYNX NV</td> <td>44,96 ▲</td> <td>+0,04%</td> <td>AB INBEV</td> <td>80,22 ▼</td> <td>-0,39%</td> </tr> </table> | Last Price | 3764,22 | Minimum Price | 1046,07 (02/09/1992) | Maximum Price | 4759,01 (23/05/2007) | Gainers | 7 | Losers | 13 | | | PROXIMUS | 22,91 ▲ | +0,92% | COLRUYT | 45,47 ▼ | -0,54% | APERAM | 39,64 ▲ | +0,05% | ACKERMANS-VAN HAAREN | 146,00 ▼ | -0,47% | ABLYNX NV | 44,96 ▲ | +0,04% | AB INBEV | 80,22 ▼ | -0,39% |
| Last Price | 3764,22 | Minimum Price | 1046,07 (02/09/1992) | Maximum Price | 4759,01 (23/05/2007) | | | | | | | | | | | | | | | | | | | | | | | | | | |
| Gainers | 7 | Losers | 13 | | | | | | | | | | | | | | | | | | | | | | | | | | | | |
| PROXIMUS | 22,91 ▲ | +0,92% | COLRUYT | 45,47 ▼ | -0,54% | | | | | | | | | | | | | | | | | | | | | | | | | | |
| APERAM | 39,64 ▲ | +0,05% | ACKERMANS-VAN HAAREN | 146,00 ▼ | -0,47% | | | | | | | | | | | | | | | | | | | | | | | | | | |
| ABLYNX NV | 44,96 ▲ | +0,04% | AB INBEV | 80,22 ▼ | -0,39% | | | | | | | | | | | | | | | | | | | | | | | | | | |
| <p>CAC Intraday</p> | <p align="center">CAC 40 (France)</p> <table border="1"> <tr> <td>Last Price</td> <td>5398,40</td> <td>Minimum Price</td> <td>2693,21 (23/09/2011)</td> <td>Maximum Price</td> <td>7347,94 (21/10/2009)</td> </tr> <tr> <td>Gainers</td> <td align="center">10</td> <td>Losers</td> <td align="center">30</td> <td colspan="2"></td> </tr> <tr> <td>UNIBAIL</td> <td>192,55 ▲</td> <td>+0,89%</td> <td>SAINT GOBAIN (FR)</td> <td>42,88 ▼</td> <td>-0,99%</td> </tr> <tr> <td>AIRBUS SE (FP)</td> <td>97,31 ▲</td> <td>+0,59%</td> <td>LVMH</td> <td>297,05 ▼</td> <td>-0,83%</td> </tr> <tr> <td>KERING</td> <td>489,70 ▲</td> <td>+0,41%</td> <td>L'OREAL (FR)</td> <td>205,60 ▼</td> <td>-0,82%</td> </tr> </table> | Last Price | 5398,40 | Minimum Price | 2693,21 (23/09/2011) | Maximum Price | 7347,94 (21/10/2009) | Gainers | 10 | Losers | 30 | | | UNIBAIL | 192,55 ▲ | +0,89% | SAINT GOBAIN (FR) | 42,88 ▼ | -0,99% | AIRBUS SE (FP) | 97,31 ▲ | +0,59% | LVMH | 297,05 ▼ | -0,83% | KERING | 489,70 ▲ | +0,41% | L'OREAL (FR) | 205,60 ▼ | -0,82% |
| Last Price | 5398,40 | Minimum Price | 2693,21 (23/09/2011) | Maximum Price | 7347,94 (21/10/2009) | | | | | | | | | | | | | | | | | | | | | | | | | | |
| Gainers | 10 | Losers | 30 | | | | | | | | | | | | | | | | | | | | | | | | | | | | |
| UNIBAIL | 192,55 ▲ | +0,89% | SAINT GOBAIN (FR) | 42,88 ▼ | -0,99% | | | | | | | | | | | | | | | | | | | | | | | | | | |
| AIRBUS SE (FP) | 97,31 ▲ | +0,59% | LVMH | 297,05 ▼ | -0,83% | | | | | | | | | | | | | | | | | | | | | | | | | | |
| KERING | 489,70 ▲ | +0,41% | L'OREAL (FR) | 205,60 ▼ | -0,82% | | | | | | | | | | | | | | | | | | | | | | | | | | |
| <p>AEX Intraday</p> | <p align="center">AEX (The Netherlands)</p> <table border="1"> <tr> <td>Last Price</td> <td>552,85</td> <td>Minimum Price</td> <td>194,99 (09/03/2009)</td> <td>Maximum Price</td> <td>806,41 (21/10/2009)</td> </tr> <tr> <td>Gainers</td> <td align="center">7</td> <td>Losers</td> <td align="center">18</td> <td colspan="2"></td> </tr> <tr> <td>UNIBAIL</td> <td>192,55 ▲</td> <td>+0,89%</td> <td>AALBERTS INDUSTRIES</td> <td>41,86 ▼</td> <td>-0,89%</td> </tr> <tr> <td>VOPAK</td> <td>42,00 ▲</td> <td>+0,79%</td> <td>SIGNIFY NV</td> <td>24,43 ▼</td> <td>-0,77%</td> </tr> <tr> <td>RELX NV</td> <td>18,68 ▲</td> <td>+0,75%</td> <td>AEGON NV (NL)</td> <td>5,33 ▼</td> <td>-0,70%</td> </tr> </table> | Last Price | 552,85 | Minimum Price | 194,99 (09/03/2009) | Maximum Price | 806,41 (21/10/2009) | Gainers | 7 | Losers | 18 | | | UNIBAIL | 192,55 ▲ | +0,89% | AALBERTS INDUSTRIES | 41,86 ▼ | -0,89% | VOPAK | 42,00 ▲ | +0,79% | SIGNIFY NV | 24,43 ▼ | -0,77% | RELX NV | 18,68 ▲ | +0,75% | AEGON NV (NL) | 5,33 ▼ | -0,70% |
| Last Price | 552,85 | Minimum Price | 194,99 (09/03/2009) | Maximum Price | 806,41 (21/10/2009) | | | | | | | | | | | | | | | | | | | | | | | | | | |
| Gainers | 7 | Losers | 18 | | | | | | | | | | | | | | | | | | | | | | | | | | | | |
| UNIBAIL | 192,55 ▲ | +0,89% | AALBERTS INDUSTRIES | 41,86 ▼ | -0,89% | | | | | | | | | | | | | | | | | | | | | | | | | | |
| VOPAK | 42,00 ▲ | +0,79% | SIGNIFY NV | 24,43 ▼ | -0,77% | | | | | | | | | | | | | | | | | | | | | | | | | | |
| RELX NV | 18,68 ▲ | +0,75% | AEGON NV (NL) | 5,33 ▼ | -0,70% | | | | | | | | | | | | | | | | | | | | | | | | | | |
| <p>DAX Intraday</p> | <p align="center">DAX (Germany)</p> <table border="1"> <tr> <td>Last Price</td> <td>12604,89</td> <td>Minimum Price</td> <td>11726,62 (26/03/2018)</td> <td>Maximum Price</td> <td>13596,89 (23/01/2018)</td> </tr> <tr> <td>Gainers</td> <td align="center">4</td> <td>Losers</td> <td align="center">26</td> <td colspan="2"></td> </tr> <tr> <td>COVESTRO AG O.N.</td> <td>77,94 ▲</td> <td>+0,56%</td> <td>BMW AG (DE)</td> <td>85,38 ▼</td> <td>-0,95%</td> </tr> <tr> <td>LINDE AG - TENDER</td> <td>196,00 ▲</td> <td>+0,38%</td> <td>BEIERSDORF (DE)</td> <td>98,26 ▼</td> <td>-0,90%</td> </tr> <tr> <td>SAP AG (DE)</td> <td>96,34 ▲</td> <td>+0,16%</td> <td>CONTINENTAL (DE)</td> <td>217,10 ▼</td> <td>-0,86%</td> </tr> </table> | Last Price | 12604,89 | Minimum Price | 11726,62 (26/03/2018) | Maximum Price | 13596,89 (23/01/2018) | Gainers | 4 | Losers | 26 | | | COVESTRO AG O.N. | 77,94 ▲ | +0,56% | BMW AG (DE) | 85,38 ▼ | -0,95% | LINDE AG - TENDER | 196,00 ▲ | +0,38% | BEIERSDORF (DE) | 98,26 ▼ | -0,90% | SAP AG (DE) | 96,34 ▲ | +0,16% | CONTINENTAL (DE) | 217,10 ▼ | -0,86% |
| Last Price | 12604,89 | Minimum Price | 11726,62 (26/03/2018) | Maximum Price | 13596,89 (23/01/2018) | | | | | | | | | | | | | | | | | | | | | | | | | | |
| Gainers | 4 | Losers | 26 | | | | | | | | | | | | | | | | | | | | | | | | | | | | |
| COVESTRO AG O.N. | 77,94 ▲ | +0,56% | BMW AG (DE) | 85,38 ▼ | -0,95% | | | | | | | | | | | | | | | | | | | | | | | | | | |
| LINDE AG - TENDER | 196,00 ▲ | +0,38% | BEIERSDORF (DE) | 98,26 ▼ | -0,90% | | | | | | | | | | | | | | | | | | | | | | | | | | |
| SAP AG (DE) | 96,34 ▲ | +0,16% | CONTINENTAL (DE) | 217,10 ▼ | -0,86% | | | | | | | | | | | | | | | | | | | | | | | | | | |
| <p>UKX Intraday</p> | <p align="center">FTSE 100 (United Kingdom)</p> <table border="1"> <tr> <td>Last Price</td> <td>7678,20</td> <td>Minimum Price</td> <td>3277,50 (12/03/2003)</td> <td>Maximum Price</td> <td>53548,10 (16/11/2009)</td> </tr> <tr> <td>Gainers</td> <td align="center">71</td> <td>Losers</td> <td align="center">27</td> <td colspan="2"></td> </tr> <tr> <td>SMITH(DS) ORD 10P</td> <td>5,56 ▲</td> <td>+0,99%</td> <td>LLOYDS TSB GRP (UK)</td> <td>0,63 ▼</td> <td>-0,93%</td> </tr> <tr> <td>SMITH & NEPHEW PLC O</td> <td>13,72 ▲</td> <td>+0,88%</td> <td>VODAFONE GROUP PLC (</td> <td>1,92 ▼</td> <td>-0,92%</td> </tr> <tr> <td>LONDON STOCH EXCH (U</td> <td>44,80 ▲</td> <td>+0,83%</td> <td>ASSOC BRITISH FOOD</td> <td>26,54 ▼</td> <td>-0,90%</td> </tr> </table> | Last Price | 7678,20 | Minimum Price | 3277,50 (12/03/2003) | Maximum Price | 53548,10 (16/11/2009) | Gainers | 71 | Losers | 27 | | | SMITH(DS) ORD 10P | 5,56 ▲ | +0,99% | LLOYDS TSB GRP (UK) | 0,63 ▼ | -0,93% | SMITH & NEPHEW PLC O | 13,72 ▲ | +0,88% | VODAFONE GROUP PLC (| 1,92 ▼ | -0,92% | LONDON STOCH EXCH (U | 44,80 ▲ | +0,83% | ASSOC BRITISH FOOD | 26,54 ▼ | -0,90% |
| Last Price | 7678,20 | Minimum Price | 3277,50 (12/03/2003) | Maximum Price | 53548,10 (16/11/2009) | | | | | | | | | | | | | | | | | | | | | | | | | | |
| Gainers | 71 | Losers | 27 | | | | | | | | | | | | | | | | | | | | | | | | | | | | |
| SMITH(DS) ORD 10P | 5,56 ▲ | +0,99% | LLOYDS TSB GRP (UK) | 0,63 ▼ | -0,93% | | | | | | | | | | | | | | | | | | | | | | | | | | |
| SMITH & NEPHEW PLC O | 13,72 ▲ | +0,88% | VODAFONE GROUP PLC (| 1,92 ▼ | -0,92% | | | | | | | | | | | | | | | | | | | | | | | | | | |
| LONDON STOCH EXCH (U | 44,80 ▲ | +0,83% | ASSOC BRITISH FOOD | 26,54 ▼ | -0,90% | | | | | | | | | | | | | | | | | | | | | | | | | | |
| <p>I930 Intraday</p> | <p align="center">MIB 30 (Italy)</p> <table border="1"> <tr> <td>Last Price</td> <td>21784,18</td> <td>Minimum Price</td> <td>12320,50 (24/07/2012)</td> <td>Maximum Price</td> <td>48766,00 (05/04/2001)</td> </tr> <tr> <td>Gainers</td> <td align="center">18</td> <td>Losers</td> <td align="center">21</td> <td colspan="2"></td> </tr> <tr> <td>BUZZI UNICEM</td> <td>20,66 ▲</td> <td>+0,87%</td> <td>UBI BANCA SCPA</td> <td>3,23 ▼</td> <td>-0,95%</td> </tr> <tr> <td>BREMBO</td> <td>12,24 ▲</td> <td>+0,32%</td> <td>CNH INDUSTRIAL (IT)</td> <td>10,02 ▼</td> <td>-0,84%</td> </tr> <tr> <td>POSTE ITALIANE</td> <td>7,32 ▲</td> <td>+0,21%</td> <td>LUXOTTICA GROUP (IT)</td> <td>53,28 ▼</td> <td>-0,52%</td> </tr> </table> | Last Price | 21784,18 | Minimum Price | 12320,50 (24/07/2012) | Maximum Price | 48766,00 (05/04/2001) | Gainers | 18 | Losers | 21 | | | BUZZI UNICEM | 20,66 ▲ | +0,87% | UBI BANCA SCPA | 3,23 ▼ | -0,95% | BREMBO | 12,24 ▲ | +0,32% | CNH INDUSTRIAL (IT) | 10,02 ▼ | -0,84% | POSTE ITALIANE | 7,32 ▲ | +0,21% | LUXOTTICA GROUP (IT) | 53,28 ▼ | -0,52% |
| Last Price | 21784,18 | Minimum Price | 12320,50 (24/07/2012) | Maximum Price | 48766,00 (05/04/2001) | | | | | | | | | | | | | | | | | | | | | | | | | | |
| Gainers | 18 | Losers | 21 | | | | | | | | | | | | | | | | | | | | | | | | | | | | |
| BUZZI UNICEM | 20,66 ▲ | +0,87% | UBI BANCA SCPA | 3,23 ▼ | -0,95% | | | | | | | | | | | | | | | | | | | | | | | | | | |
| BREMBO | 12,24 ▲ | +0,32% | CNH INDUSTRIAL (IT) | 10,02 ▼ | -0,84% | | | | | | | | | | | | | | | | | | | | | | | | | | |
| POSTE ITALIANE | 7,32 ▲ | +0,21% | LUXOTTICA GROUP (IT) | 53,28 ▼ | -0,52% | | | | | | | | | | | | | | | | | | | | | | | | | | |
| <p>IBEX Intraday</p> | <p align="center">IBEX 35 (Spain)</p> <table border="1"> <tr> <td>Last Price</td> <td>9465,50</td> <td>Minimum Price</td> <td>9328,70 (23/03/2018)</td> <td>Maximum Price</td> <td>15945,70 (08/11/2007)</td> </tr> <tr> <td>Gainers</td> <td align="center">9</td> <td>Losers</td> <td align="center">25</td> <td colspan="2"></td> </tr> <tr> <td>INMOBIL COLONIAL</td> <td>9,09 ▲</td> <td>+0,66%</td> <td>VISCOFAN</td> <td>56,95 ▼</td> <td>-0,78%</td> </tr> <tr> <td>AMADEUS IT</td> <td>67,90 ▲</td> <td>+0,65%</td> <td>BANKINTER</td> <td>8,24 ▼</td> <td>-0,74%</td> </tr> <tr> <td>FERROVIAL SA</td> <td>17,43 ▲</td> <td>+0,43%</td> <td>INTL AIRLINES GROUP</td> <td>7,77 ▼</td> <td>-0,66%</td> </tr> </table> | Last Price | 9465,50 | Minimum Price | 9328,70 (23/03/2018) | Maximum Price | 15945,70 (08/11/2007) | Gainers | 9 | Losers | 25 | | | INMOBIL COLONIAL | 9,09 ▲ | +0,66% | VISCOFAN | 56,95 ▼ | -0,78% | AMADEUS IT | 67,90 ▲ | +0,65% | BANKINTER | 8,24 ▼ | -0,74% | FERROVIAL SA | 17,43 ▲ | +0,43% | INTL AIRLINES GROUP | 7,77 ▼ | -0,66% |
| Last Price | 9465,50 | Minimum Price | 9328,70 (23/03/2018) | Maximum Price | 15945,70 (08/11/2007) | | | | | | | | | | | | | | | | | | | | | | | | | | |
| Gainers | 9 | Losers | 25 | | | | | | | | | | | | | | | | | | | | | | | | | | | | |
| INMOBIL COLONIAL | 9,09 ▲ | +0,66% | VISCOFAN | 56,95 ▼ | -0,78% | | | | | | | | | | | | | | | | | | | | | | | | | | |
| AMADEUS IT | 67,90 ▲ | +0,65% | BANKINTER | 8,24 ▼ | -0,74% | | | | | | | | | | | | | | | | | | | | | | | | | | |
| FERROVIAL SA | 17,43 ▲ | +0,43% | INTL AIRLINES GROUP | 7,77 ▼ | -0,66% | | | | | | | | | | | | | | | | | | | | | | | | | | |
| <p>DJIA Intraday</p> | <p align="center">Dow Jones Industries Average (United States)</p> <table border="1"> <tr> <td>Last Price</td> <td>24415,84</td> <td>Minimum Price</td> <td>6626,94 (06/03/2009)</td> <td>Maximum Price</td> <td>26616,71 (26/01/2018)</td> </tr> <tr> <td>Gainers</td> <td align="center">1</td> <td>Losers</td> <td align="center">29</td> <td colspan="2"></td> </tr> <tr> <td>VISA INC</td> <td>130,72 ▲</td> <td>+0,06%</td> <td>IBM (US)</td> <td>141,31 ▼</td> <td>-0,91%</td> </tr> <tr> <td></td> <td></td> <td></td> <td>INTEL (US)</td> <td>55,20 ▼</td> <td>-0,86%</td> </tr> <tr> <td></td> <td></td> <td></td> <td>3M CO (US)</td> <td>197,23 ▼</td> <td>-0,72%</td> </tr> </table> | Last Price | 24415,84 | Minimum Price | 6626,94 (06/03/2009) | Maximum Price | 26616,71 (26/01/2018) | Gainers | 1 | Losers | 29 | | | VISA INC | 130,72 ▲ | +0,06% | IBM (US) | 141,31 ▼ | -0,91% | | | | INTEL (US) | 55,20 ▼ | -0,86% | | | | 3M CO (US) | 197,23 ▼ | -0,72% |
| Last Price | 24415,84 | Minimum Price | 6626,94 (06/03/2009) | Maximum Price | 26616,71 (26/01/2018) | | | | | | | | | | | | | | | | | | | | | | | | | | |
| Gainers | 1 | Losers | 29 | | | | | | | | | | | | | | | | | | | | | | | | | | | | |
| VISA INC | 130,72 ▲ | +0,06% | IBM (US) | 141,31 ▼ | -0,91% | | | | | | | | | | | | | | | | | | | | | | | | | | |
| | | | INTEL (US) | 55,20 ▼ | -0,86% | | | | | | | | | | | | | | | | | | | | | | | | | | |
| | | | 3M CO (US) | 197,23 ▼ | -0,72% | | | | | | | | | | | | | | | | | | | | | | | | | | |







Leleux Press Review





Friday 1/6/2018





| | |
|--|---|
|  <p>NATIONAL GRID PLC ORD 12 Historic</p> | <p>NG. - NATIONAL GRID PLC ORD 12 - GBP</p> <p>Keuzedividend</p> <p>Corporate Actions Leleux Associated Brokers (31/05/2018)</p> <p>De mogelijkheid wordt aangeboden om het dividend in specien te innen of om in nieuwe aandelen te herinvesteren. Bij herinvesteren in nieuwe aandelen zal het dividend geheerinvesteerd worden en de Belgische roerende voorheffing van 30% afgerekend worden. Dit bedrag zal gedebiteerd worden op moment van de levering van de nieuwe aandelen. Het brutodividend bedraagt 0,3044 GBP. De uitkeringsratio is nog niet bekend. In geval van herinvesteren zullen de fracties niet terugbetaald worden.</p> <p>Volgende 2 opties worden aangeboden :</p> <p>- Optie 1: Het dividend herinvesteren. - Optie 2: Het dividend innen in specien.</p> <p>De uiterste antwoorddatum is vastgesteld op 26 Juni 2018.</p> |
|  <p>NOVACYT Historic</p> | <p>ALNOV - NOVACYT - EUR</p> <p>Novacyt: obtient une nouvelle facilité d'emprunt</p> <p>Cercle Finance (31/05/2018)</p> <p>(CercleFinance.com) - Novacyt annonce avoir obtenu le 29 mai, auprès d'un investisseur institutionnel français, une nouvelle facilité d'emprunt non garantie de quatre millions d'euros avec un intérêt payable mensuellement au taux de 7,5% par an, pour soutenir sa politique d'acquisition.</p> <p>La société peut soit rembourser l'avance initiale de quatre millions au plus tard le 30 juin, soit, à sa seule discrétion, la remplacer par l'obligation convertible amortissable mensuellement sur trois ans et qui porte un intérêt annuel effectif de 7,5%.</p> <p>L'obligation convertible est soumise à l'approbation des actionnaires pour donner à Novacyt la capacité d'émettre des capitaux propres sans accorder de droit de préemption lors de l'assemblée générale du 11 juin 2018.</p> |
|  <p>CARREFOUR (FR) Historic</p> | <p>CA - CARREFOUR (FR) - EUR</p> <p>Carrefour: s'engage à limiter l'impact de ses emballages</p> <p>Cercle Finance (31/05/2018)</p> <p>(CercleFinance.com) - Le groupe Carrefour annonce ce matin avoir l'ambition d'atteindre les 100% d'emballages recyclables, réutilisables, ou compostables pour les produits à la marque de l'enseigne d'ici 2025.</p> <p>L'enseigne prévoit notamment de supprimer les emballages plastiques non recyclables des fruits et légumes BIO. Les barquettes polystyrènes utilisées en boucherie, poissonnerie et fromagerie seront quant à elles remplacées par un emballage recyclable.</p> <p>Carrefour souhaite par ailleurs arrêter la commercialisation des pailles en plastique dès la fin de l'année et substituer progressivement les pailles plastiques des briquettes de jus. L'enseigne s'engage aussi à utiliser des matières recyclées : dès 2022, elle intégrera 50% de plastiques recyclés dans ses bouteilles de jus et de soda, et 50% dans ses bouteilles d'eau.</p> |
|  <p>TAYLOR WIMPEY PLC Historic</p> | <p>TW. - TAYLOR WIMPEY PLC - GBP</p> <p>Dividende optionnel (DRIP)</p> <p>Corporate Actions Leleux Associated Brokers (31/05/2018)</p> <p>Il est possible d'encaisser le dividende en espèces ou de réinvestir en nouvelles actions. En cas de réinvestissement dans de nouvelles actions, le montant du précompte mobilier belge de 30% ainsi que la taxe boursière de 0,35% seront portés en compte lors de la livraison des nouvelles actions. Le dividende brut s'élève à 0,104 GBP. Le ratio de réinvestissement du dividende n'est pas encore connu. En cas de réinvestissement, les fractions ne seront pas indemnisées.</p> <p>Une des 2 options suivantes peut être choisie :</p> <p>- Option 1: Réinvestir le dividende. - Option 2: Percevoir le dividende en espèces.</p> <p>La date limite pour répondre à cette opération sur titres a été fixée au 20 Juin 2018.</p> |
|  <p>TAYLOR WIMPEY PLC Historic</p> | <p>TW. - TAYLOR WIMPEY PLC - GBP</p> <p>Keuzedividend (DRIP)</p> <p>Corporate Actions Leleux Associated Brokers (31/05/2018)</p> <p>De mogelijkheid wordt aangeboden om het dividend in specien te innen of om in nieuwe aandelen te herinvesteren. Bij herinvesteren in nieuwe aandelen zal het dividend geheerinvesteerd worden en de Belgische roerende voorheffing van 30% en de beurstaks van 0,35% afgerekend worden. Dit bedrag zal gedebiteerd worden op moment van de levering van de nieuwe aandelen. Het brutodividend bedraagt 0,104 GBP. De uitkeringsratio is nog niet bekend. In geval van herinvesteren zullen de fracties niet terugbetaald worden.</p> <p>Volgende 2 opties worden aangeboden :</p> <p>- Optie 1: Het dividend herinvesteren. - Optie 2: Het dividend innen in specien.</p> <p>De uiterste antwoorddatum is vastgesteld op 20 Juni 2018.</p> |
|  <p>MARKS AND SPENCER GROUP P Historic</p> | <p>MKS - MARKS AND SPENCER GROUP P - GBP</p> <p>Dividende optionnel (DRIP)</p> <p>Corporate Actions Leleux Associated Brokers (31/05/2018)</p> <p>Il est possible d'encaisser le dividende en espèces ou de réinvestir en nouvelles actions. En cas de réinvestissement dans de nouvelles actions, le montant du précompte mobilier belge de 30% ainsi que la taxe boursière de 0,35% seront portés en compte lors de la livraison des nouvelles actions. Le dividende brut s'élève à 0,119 GBP. Le ratio de réinvestissement du dividende n'est pas encore connu. En cas de réinvestissement, les fractions ne seront pas indemnisées.</p> <p>Une des 2 options suivantes peut être choisie :</p> <p>- Option 1: Réinvestir le dividende. - Option 2: Percevoir le dividende en espèces.</p> <p>La date limite pour répondre à cette opération sur titres a été fixée au 20 Juin 2018.</p> |

Leleux Press Review

Friday 1/6/2018







| | |
|---|---|
|  <p>MARKS AND SPENCER GROUP P Historic</p> | <p>MKS - MARKS AND SPENCER GROUP P - GBP</p> <p>Keuzedividend (DRIP)</p> <p style="text-align: right;">Corporate Actions Leleux Associated Brokers (31/05/2018)</p> <p>De mogelijkheid wordt aangeboden om het dividend in specien te innen of om in nieuwe aandelen te herinvesteren. Bij herinvestering in nieuwe aandelen zal het dividend geheerinvesteerd worden en de Belgische roerende voorheffing van 30% en de beurstaks van 0,35% afgerekend worden. Dit bedrag zal gedebiteerd worden op moment van de levering van de nieuwe aandelen. Het brutodividend bedraagt 0,119 GBP. De uitkeringsratio is nog niet bekend. In geval van herinvestering zullen de fracties niet terugbetaald worden.</p> <p>Volgende 2 opties worden aangeboden :</p> <p>- Optie 1: Het dividend herinvesteren. - Optie 2: Het dividend innen in specien.</p> <p>De uiterste antwoorddatum is vastgesteld op 20 Juni 2018.</p> |
|  <p>CARREFOUR (FR) Historic</p> | <p>CA - CARREFOUR (FR) - EUR</p> <p>Carrefour: Bank of America à plus de 5% des voix</p> <p style="text-align: right;">Cercle Finance (31/05/2018)</p> <p>(CercleFinance.com) - Un avis publié ce matin par l'Autorité des marchés financiers relaie la déclaration selon laquelle le 25 mai, Bank of America Corporation a indirectement franchi en hausse le seuil de 5% des droits de vote de Carrefour.</p> <p>'Ce franchissement de seuil résulte d'une augmentation du nombre d'actions Carrefour détenues à titre d'emprunts et d'options', indique l'avis.</p> <p>La banque américaine pointe donc à cette date à 6,46% du capital et 5,05% des droits de vote du distributeur français.</p> |
|  <p>ABB AG (CH) NOM Historic</p> | <p>ABBN - ABB AG (CH) NOM - CHF</p> <p>ABB: investissement dans l'indien Stellapps</p> <p style="text-align: right;">Cercle Finance (31/05/2018)</p> <p>(CercleFinance.com) - ABB annonce un investissement à l'occasion d'un tour de table, via son unité ABB Technology Ventures (ATV), dans Stellapps Technologies, première société indienne de solutions logistiques pour les produits laitiers de bout en bout.</p> <p>Basée à Bangalore, cette jeune société propose des outils automatisés s'appuyant sur l'Internet des Objets et l'analytique avancée pour améliorer la qualité et la production de lait. Ses solutions sont utilisées chaque jour par plus de 750.000 fermiers.</p> <p>Outre l'investissement en capital, le premier d'ATV en Inde, Stellapps a initié une collaboration stratégique avec le groupe d'ingénierie helvétique pour créer une offre numérique destinée aux clients indiens pour traiter leurs défis opérationnels.</p> |
|  <p>DOLLAR TREE INC Historic</p> | <p>DLTR - DOLLAR TREE INC - USD</p> <p>Dollar General: hausse d'un tiers du BPA trimestriel</p> <p style="text-align: right;">Cercle Finance (31/05/2018)</p> <p>(CercleFinance.com) - Dollar General dévoile un BPA en progression d'un tiers à 1,36 dollar au titre de son premier trimestre comptable (clos début mai), pour une croissance de 9% de ses revenus de 6,1 milliards grâce notamment à la contribution de nouveaux magasins.</p> <p>A magasins comparables, les ventes nettes se sont accrues de 2,1% du fait d'une augmentation du ticket moyen qui a plus que compensé une baisse de la fréquentation, baisse que le groupe attribue à des conditions météorologiques défavorables.</p> <p>Sur l'ensemble de l'exercice en cours, le groupe de distribution basé dans le Tennessee confirme ses objectifs d'un BPA compris entre 5,95 et 6,15 dollars et d'une augmentation de ses ventes nettes de l'ordre de 9%.</p> |
|  <p>NEXITY Historic</p> | <p>NXI - NEXITY - EUR</p> <p>Nexity: va créer des logements pour personnes en difficulté</p> <p style="text-align: right;">Cercle Finance (31/05/2018)</p> <p>(CercleFinance.com) - Nexity s'engage dans la production de 1.000 logements par an d'ici trois ans pour les personnes en difficulté, logements qui seront créés au sein de pensions de famille, lieux adaptés combinant logements individuels, espaces collectifs, et accompagnement.</p> <p>Cette initiative s'appuie sur l'expérience et des échanges étroits avec les collectivités et les associations, telles que la Fondation Abbé Pierre et Habitat & Humanisme, qui assureront l'exploitation des pensions de famille.</p> <p>La direction opérationnelle des pensions de famille fonctionnera sur un modèle économique pro bono, financièrement neutre. La première pension de famille Nexity est en cours de réalisation au sein d'un programme Nexity à la Ciotat en liaison avec l'association Lumière du Sud.</p> |
|  <p>GENERAL MOTORS CORP Historic</p> | <p>GM - GENERAL MOTORS CORP - USD</p> <p>GM: SoftBank Vision Fund investira dans GM Cruise</p> <p style="text-align: right;">Cercle Finance (31/05/2018)</p> <p>(CercleFinance.com) - General Motors (GM) annonce que SoftBank Vision Fund va investir 2,25 milliards de dollars dans GM Cruise Holdings LLC, renforçant ainsi les projets du constructeur automobile de Detroit de 'commercialiser la technologie AV à grande échelle'.</p> <p>Cet investissement dans GM Cruise sera réalisé en deux tranches, une de 900 millions à la finalisation de la transaction (en même temps qu'un investissement de 1,1 milliard par GM), puis une de 1,35 milliard lorsqu'un déploiement commercial sera prêt.</p> <p>SoftBank Vision Fund détiendra alors une participation de 19,6% au capital de GM Cruise et 'permettra à General Motors une flexibilité quant à l'allocation de capital'. Une commercialisation à échelle est attendue au début de l'année prochaine.</p> |

| | |
|--|--|
|  <p>JC DECAUX Historic</p> | <p>DEC - JC DECAUX - EUR</p> <p>JCDecaux: abribus à toit photovoltaïque pour Roland-Garros Cercle Finance (31/05/2018)</p> <p>(CercleFinance.com) - JCDecaux annonce avoir installé, pour la quinzaine du tournoi de Roland-Garros, trois abribus à toit photovoltaïque qui produisent suffisamment d'énergie pour alimenter, durant la nuit, le caisson d'affichage et l'éclairage LED du plafonnier.</p> <p>Cette innovation s'inscrit dans le cadre de l'engagement commun RSE FFT - Partenaires Roland-Garros destiné à trouver ensemble des réponses aux enjeux RSE de la Fédération Française de Tennis et de Roland-Garros.</p> <p>Depuis plus de 10 ans, JCDecaux déploie des abribus non publicitaires autonomes en énergie, en s'appuyant notamment sur son brevet d'éclairage de toit piloté par un capteur de présence, comme c'est le cas à Strasbourg, Leicester (Royaume-Uni) ou Stavanger (Norvège).</p> |
|  <p>NEXITY Historic</p> | <p>NXI - NEXITY - EUR</p> <p>Nexity: va profiter d'un nouveau relais de croissance Cercle Finance (31/05/2018)</p> <p>(CercleFinance.com) - Dans la liste des plus fortes hausses de l'indice SBF 120, l'action Nexity prend plus de 2% à la Bourse de Paris.</p> <p>Si la promotion résidentielle demeure le cœur de métier de Nexity, numéro de son secteur en France, le groupe peut se prévaloir d'autres atouts : les services de gestion immobilière associés, la promotion pour le compte d'entreprises, et d'ici peu les résidences seniors avec services, avec gide-Domitys.</p> <p>Quelles sont les dernières annonces du groupe dirigé par Alain Dinin ? Le 25 avril, Nexity a fait état d'un CA 'particulier' du premier trimestre en hausse de 7% à 603 millions d'euros, assorti d'une hausse des réservations résidentielles de 3% en volume et de 9% en valeur.</p> <p>Le CA 'entreprise', sorte de relais de croissance (avec la branche Client collectivité, comme Century 21 France, Guy Hoquet, et de la gestion immobilière), se tassait de 12% à 85 millions, mais les commandes sont entrées : le potentiel d'activité a décollé de 54% entre fin décembre et fin mars pour atteindre 2,4 milliards d'euros.</p> <p>La direction a donc sans difficulté confirmé les prévisions, qui comprennent en 2018 une hausse de l'ordre de 10% de CA comme de l'EBITDA, et une augmentation de la part de marché de Nexity dans un marché résidentiel français en léger repli. Ainsi, évidemment, qu'un dividende au titre de 2018 au moins équivalent à celui de 2017, soit 2,50 euros.</p> <p>Hier, le groupe a annoncé qu'il avait exercé l'option lui permettant de prendre le contrôle de gide-Domitys, en passant de 45,1% (niveau auquel il était grimpé l'an passé) à 63,1% des parts. Spécialiste des résidences services pour les seniors, gide-Domitys va permettre à Nexity de se diversifier en direction de 'l'or gris', suivant une tendance très en vogue dans son secteur. Nexity va donc consolider par intégration globale cette société gérant 80 résidences qui en 2017 a réalisé un CA de 345 millions d'euros.</p> <p>Voilà donc Nexity doté, en quelque sorte, d'un troisième relais de croissance périphérique à la promotion résidentielle. Et d'un relais significatif, puisque le chiffre d'affaires du groupe était en 2017 de 3,5 milliards d'euros.</p> <p>Une belle opération, selon les analystes d'Oddo BHF : 'd'un point de vue stratégique et financier, cette opération est, à nos yeux, une opportunité : elle permet à Nexity de détenir des positions de leader au sein d'un marché français des résidences pour seniors non médicalisées en forte croissance', salue une note de recherche.</p> <p>Les analystes évaluent la part de marché de gide-Domitys à 21%, ce qui en fait de loin le numéro un. Ce secteur, qui représenterait environ 80.000 logements par an, devrait afficher une croissance annuelle de 10%, et Aegide-Domitys a l'air de faire beaucoup mieux, supprime Oddo BHF. Le tout pour un investissement supplémentaire a priori modique, quoique non dévolé.</p> <p>A suivre sur l'agenda de Nexity : outre l'AG qui a lieu aujourd'hui, la journée investisseurs du 19 juin, puis les comptes semestriels, attendus le 25 juillet.</p> <p>EG</p> |
|  <p>ALTAREA Historic</p> | <p>ALTA - ALTAREA - EUR</p> <p>Altarea Cogedim: va développer un nouveau quartier Cercle Finance (31/05/2018)</p> <p>(CercleFinance.com) - Altarea Cogedim annonce ce jeudi avoir remporté une consultation lancée en 2016 par les équipes de Real Estate Development by Euro Disney, portant sur le quartier des Gassets de Val d'Europe.</p> <p>Ce nouveau quartier reposera sur un projet mixte à dominante commerciale de plus de 100.000 m2. La mise au point de la programmation se fera en concertation avec les différents partenaires du territoire afin d'apporter aux habitants de Val d'Europe un espace de vie agréable et innovant', précise Altarea Cogedim.</p> <p>'Cet ensemble marque un véritable tournant dans les formats que nous proposons aux consommateurs et aux enseignes. Ce concept traduit toute l'innovation d'Altarea Cogedim, la pertinence de son modèle et sa capacité à anticiper l'évolution des attentes', a commenté Alain Taravella, président-fondateur d'Altarea Cogedim.</p> |
|  <p>TOUR EIFFEL Historic</p> | <p>EIFF - TOUR EIFFEL - EUR</p> <p>Société de la Tour Eiffel: acquisition à Aix-en-Provence Cercle Finance (31/05/2018)</p> <p>(CercleFinance.com) - La Société de la Tour Eiffel, société foncière spécialisée en immobilier d'entreprise, annonce ce jour avoir fait l'acquisition d'un nouvel immeuble de plus de 1.000 m², sur le Parc du Golf à Aix-en-Provence.</p> <p>'Cet immeuble de bureaux en rez-de-jardin + un étage dispose de 40 emplacements de parking, très bien situé au sein du parc, il fera l'objet d'une restructuration', précise la Société de la Tour Eiffel.</p> <p>Le Parc du Golf se trouve au cœur du pôle d'activité d'Aix-en-Provence, et à quelques minutes de la gare TGV locale. Son taux d'occupation actuel atteint plus de 90%.</p> <p>'La Société de la Tour Eiffel y a lancé, il y a un an, la construction d'un immeuble de 4.300 m² pour le groupe Caggemini et dispose encore de réserves foncières complémentaires pour la construction de 4.500 m²'; indique encore la foncière.</p> |

| | |
|---|---|
|  <p>GETLINK SE Historic</p> | <p>GET - GETLINK SE - EUR</p> <p>Eurotunnel: économies grâce à la nouvelle climatisation Cercle Finance (31/05/2018)</p> <p>(CercleFinance.com) - Eurotunnel revendique des économies d'énergie de 33% sur l'année, selon les données officielles publiées, après la première saison d'exploitation du nouveau système de climatisation qui permet de maintenir des températures optimales dans le tunnel sous la Manche.</p> <p>Le nouveau système garantit que la température ambiante soit maintenue à environ 25°C alors que sans un refroidissement permanent, la chaleur générée par les TGV traversant le tunnel provoquerait des températures intérieures supérieures à 35°C.</p> <p>Le système est composé de quatre blocs froids série E CenTraVac de grande capacité (de 2.600 kW à 14.000 kW) produits par Trane, l'un des principaux fournisseurs mondiaux de solutions et de services de confort intérieur, marque de la société Ingersoll Rand.</p> |
|  <p>ORANGE (FR) Historic</p> | <p>ORA - ORANGE (FR) - EUR</p> <p>Orange: ODV s'allie à Google pour financer des start-up Cercle Finance (31/05/2018)</p> <p>(CercleFinance.com) - Orange indique nouer un partenariat avec Google au travers d'Orange Digital Ventures (ODV), le fonds de capital-risque stratégique de l'opérateur télécoms, afin de joindre leurs efforts dans le financement des meilleures start-up.</p> <p>L'équipe de gestion d'ODV et Google évalueront conjointement les start-up issues des écosystèmes dans lesquels Orange est présent (nouvelles connectivités, IoT, cybersécurité, cloud, fintech) ainsi que les nouveaux modèles économiques dans la zone Moyen-Orient et Afrique.</p> <p>Cette coopération sera prolongée par des points réguliers de coordination entre les équipes dirigeantes de deux groupes afin d'examiner les opportunités de collaboration autour de ses start-up pour accélérer les dynamiques d'innovation ouverte d'Orange.</p> |
|  <p>SOPRA STERIA GROUP Historic</p> | <p>SOP - SOPRA STERIA GROUP - EUR</p> <p>Sopra Steria: bien orienté, un analyste en soutien Cercle Finance (31/05/2018)</p> <p>(CercleFinance.com) - Sopra Steria s'adjuge 3,2% à Paris, sur fond de propos positifs d'Oddo BHF qui réaffirme sa recommandation 'achat' avec un objectif de cours remonté de 182 à 195 euros, après roulement de ses méthodes de valorisation.</p> <p>'Sopra Steria reste selon nous l'une des meilleures equity story du secteur, avec le fort potentiel de SBS, une activité porteuse dans les services en Europe et un plan de marche bien défini à deux-trois ans', juge l'analyste.</p> <p>Le bureau d'études met aussi en avant une valorisation attractive et pense que la faible rentabilité du premier semestre 2018, liée au calendrier et aux investissements, lui 'semble avoir été bien signalée au marché'.</p> |
|  <p>MDXHEALTH Historic</p> | <p>MDXH - MDXHEALTH - EUR</p> <p>Assemblée Générale Ordinaire des Actionnaires Thomson Reuters (31/05/2018)</p> <p>COMMUNIQUÉ DE PRESSE</p> <p>Assemblée Générale Ordinaire des Actionnaires</p> <p>IRVINE, CA, et HERSTAL, BELGIQUE -Le 31 mai 2018 16.00 - MDxHealth SA (Euronext : MDXH), a tenu aujourd'hui son Assemblée Générale Annuelle des Actionnaires à Bruxelles. Les actionnaires ont approuvé tous les sujets à l'ordre du jour de l'Assemblée Générale Annuelle des Actionnaires, y compris les états financiers pour l'exercice social clôturé le 31 décembre 2017.</p> <p>À propos de MDxHealth MDxHealth est une société multinationale de soins de santé qui fournit des informations pratiques en matière de diagnostic moléculaire qui permettent de personnaliser le diagnostic et le traitement du cancer. Les tests de la Société sont basés sur une technologie génétique et épigénétique (méthylation) dont elle est propriétaire, et sur d'autres technologies moléculaires. Ces tests aident les médecins dans leur diagnostic des cancers urologiques, dans leur pronostic de risque de récurrence et dans la prédiction de la réponse à une thérapie spécifique. Le siège social européen de la Société est basé à Herstal, en Belgique, et son laboratoire est sis à Nijmegen, aux Pays-Bas. Le siège social et son laboratoire américains sont situés à Irvine, en Californie. Pour plus d'informations, visitez le site mdxhealth.com et suivez-nous sur les réseaux sociaux : twitter.com/mdxhealth, facebook.com/mdxhealth et linkedin.com/company/mdxhealth.</p> <p>Pour plus d'informations :</p> <p>Le présent communiqué de presse contient des déclarations prospectives et des estimations relatives aux performances futures prévues de MDxHealth et du marché dans lequel l'entreprise est présente. Lesdites déclarations et estimations se basent sur différentes hypothèses et estimations de risques connus et inconnus, d'incertitudes et d'autres facteurs, qui ont été jugés raisonnables, mais pouvant s'avérer incorrects. Les événements réels sont difficiles à prévoir et peuvent dépendre de facteurs au-delà du contrôle de la Société, et peuvent s'avérer être substantiellement différents. MDxHealth décline expressément toute obligation de mise à jour de toute déclaration prévisionnelle du présent communiqué afin de refléter tout changement dans ses attentes à cet égard ou tout changement dans les événements, conditions ou circonstances sur lesquels une telle déclaration est basée, sauf si cela est requis par la loi ou par une réglementation. Le présent communiqué de presse ne constitue pas une offre ni une invitation de vente ou d'achat de titres ou d'actifs de MDxHealth dans quelque juridiction que ce soit. Aucune valeur mobilière de MDxHealth ne peut être offerte ou vendue aux États-Unis sans inscription préalable en vertu de la loi des États-Unis de 1933 sur les valeurs mobilières, et ses amendements, ou dans le respect d'une dispense d'une telle inscription, et conformément à toutes les lois applicables aux valeurs mobilières aux États-Unis.</p> <p>REMARQUE : les logos de MDxHealth, MDxHealth, ConfirmMDx, SelectMDx, AssureMDx, PredictMDx et UrnCollect sont des marques commerciales ou des marques déposées de MDxHealth SA. Toutes les autres marques commerciales et marques de service sont la propriété de leurs propriétaires respectifs.</p> |

Leleux Press Review

Friday 1/6/2018

| | |
|---|---|
|  <p>ALPHABET INC (CLASS A) Historic</p> | <p>GOOGL - ALPHABET INC (CLASS A) - USD</p> <p>Alphabet: partenariat Google-ODV pour financer des start-up Cercle Finance (31/05/2018)</p> <p>(CercleFinance.com) - Orange indique nouer un partenariat avec Google, filiale d'Alphabet, au travers d'Orange Digital Ventures (ODV), le fonds de capital-risque stratégique de l'opérateur télécoms, afin de joindre leurs efforts dans le financement des meilleures start-up.</p> <p>L'équipe de gestion d'ODV et Google évalueront conjointement les start-up issues des écosystèmes dans lesquels Orange est présent (nouvelles connectivités, IoT, cybersécurité, cloud, fintech) ainsi que les nouveaux modèles économiques dans la zone Moyen-Orient et Afrique.</p> <p>Cette coopération sera prolongée par des points réguliers de coordination entre les équipes dirigeantes de deux groupes afin d'examiner les opportunités de collaboration autour de ses start-up pour accélérer les dynamiques d'innovation ouverte d'Orange.</p> |
|  <p>SOPRA STERIA GROUP Historic</p> | <p>SOP - SOPRA STERIA GROUP - EUR</p> <p>Sopra Steria: 3e volet du plan d'actionnariat sursouscrit Cercle Finance (31/05/2018)</p> <p>(CercleFinance.com) - Sopra Steria a fait état cet après-midi du 'succès de We Share', son plan d'actionnariat salarié, dont le troisième volet 'a été sursouscrit à plus de 153%'.</p> <p>L'offre a été proposée aux salariés du groupe dans 15 pays. Au total, plus d'un collaborateur sur trois, et près d'un sur deux en France, a participé à We Share 2018, explique Sopra Steria.</p> <p>'À l'issue de ce plan, les participations gérées pour le compte des salariés représentent environ 8 % du capital, faisant des collaborateurs le 2ème actionnaire du Groupe.'</p> |
|  <p>BOUYGUES (FR) Historic</p> | <p>EN - BOUYGUES (FR) - EUR</p> <p>Bouygues: un partenariat avec l'AMRF Cercle Finance (31/05/2018)</p> <p>(CercleFinance.com) - Bouygues Telecom annonce ce jour avoir signé un partenariat avec l'Association des Maires Ruraux de France (AMRF), qui représente les communes de moins de 3500 habitants, portant sur l'amélioration de la couverture numérique des territoires ruraux.</p> <p>'Ce partenariat est porteur de deux messages forts : le premier, c'est de rappeler l'investissement de Bouygues Telecom pour la couverture numérique des territoires ruraux, élément central de leur attractivité et de leur développement. Le deuxième, c'est de souligner que nous nous sommes engagés auprès de l'Etat à améliorer de manière significative la bonne couverture dans tous les territoires', précise Didier Casas, Secrétaire général et directeur général adjoint de Bouygues Telecom.</p> <p>'Nous signons ce partenariat avec Bouygues Telecom aujourd'hui pour mener à bien ces chantiers, conjointement, dans le but d'une couverture totale de l'espace et de la population', explique pour sa part Vanik Berberian, président de l'AMRF.</p> |
|  <p>GETLINK SE Historic</p> | <p>GET - GETLINK SE - EUR</p> <p>Getlink: réduit les consommations du tunnel sous la Manche Cercle Finance (31/05/2018)</p> <p>(CercleFinance.com) - Getlink, maison mère d'Eurotunnel concessionnaire du tunnel sous la Manche, indique ce jour pouvoir réaliser des économies d'énergie de 33% sur l'année, ou 4,8 GWh, grâce à l'installation du nouveau système de climatisation dans le tunnel.</p> <p>'En 2017, l'opérateur a ainsi économisé (...) environ 500.000 euros, ce qui équivaut à la consommation électrique de 1.000 foyer', précise Getlink, après une première saison d'exploitation du nouveau système.</p> <p>Celui-ci garantit une température ambiante maintenue à environ 25 °C. Il est composé de quatre blocs froids de grande capacité produits par l'entreprise Trane.</p> |
|  <p>GFI INFORMATIQUE Historic</p> | <p>GFI - GFI INFORMATIQUE - EUR</p> <p>GFI Informatique: va piloter un projet pour un GHT Cercle Finance (31/05/2018)</p> <p>(CercleFinance.com) - Le groupe GFI Informatique s'apprête à piloter le projet de système d'information convergent, e-Roz, lancé par le GHT (Groupement Hospitalier de Territoire) d'Armor.</p> <p>Composé de 5 établissements (St Briec, Lannion, Guingamp, Paimpol, Tréguier), pour un total de 3655 lits et places, le GHT d'Armor espère avec ce projet permettre la prise en charge des patients selon une logique de parcours optimisée.</p> <p>'Le projet e-Roz concrétisera le projet médical partagé et le projet de soins partagé du GHT et mettra à la disposition des professionnels un dossier Patient complet, et accessible quel que soit l'endroit où ils assurent la prise en charge sur le territoire', explique GFI Informatique.</p> |
|  <p>PIERRE & VACANCES Historic</p> | <p>VAC - PIERRE & VACANCES - EUR</p> <p>Pierre & Vacances: le cours bousculé Cercle Finance (31/05/2018)</p> <p>(CercleFinance.com) - Le titre Pierre & Vacances termine la journée en baisse, perdant -1% à Paris à quelques minutes de la clôture du marché, sur fond de résultats semestriels inférieur aux attentes d'un analyste.</p> <p>Pierre & Vacances a publié un résultat net (avant prise en compte des éléments relatifs à l'ORNANE) de -102,4 millions d'euros pour son premier semestre 2017-18, en amélioration de 3,5 millions en comparaison annuelle.</p> <p>Le résultat opérationnel courant s'établit à -94,9 millions, contre -96,1 millions un an auparavant, légère amélioration portée par la croissance des activités touristiques. En tout, le chiffre d'affaires a augmenté de 6,5% à 654,8 millions d'euros.</p> <p>Suite à ces résultats, Oddo a indiqué abaisser son objectif de cours, passant de 53 à 48 euros, mais maintenir son conseil 'Achat'.</p> <p>'Pierre & Vacances confirme s'attendre à un CA T3 en hausse (à périmètre comparable), et à afficher une hausse du ROC annuel. Cette publication, pénalisée une nouvelle fois par Village Nature, nous incite à abaisser nos attentes : nous tablons désormais sur un ROC 2017/18 de 46,3 millions d'euros vs. 54,5 millions auparavant (intégration de pertes Village Nature plus importantes)', explique Oddo.</p> |

EDF - EDF - EUR

EDF : Ecart de qualité sur certaines soudures du circuit se

Thomson Reuters (31/05/2018)

Ecart de qualité sur certaines soudures du circuit secondaire de l'EPR de Flamanville : l'instruction se poursuit

Le 10 avril 2018, EDF a déclaré à l'Autorité de sûreté nucléaire un événement significatif relatif à la détection d'écarts dans le contrôle de la réalisation de certaines soudures du circuit secondaire principal de l'EPR de Flamanville et a engagé une expertise afin d'analyser les causes et la nature de ces écarts.*

Sur la base des investigations réalisées par EDF, les échanges avec l'Autorité de sûreté nucléaire vont se poursuivre encore quelques semaines.

Les conséquences sur le planning et le cas échéant, sur le coût du projet Flamanville 3 seront précisées à cette échéance.

Un décalage de quelques mois du démarrage du réacteur EPR de Flamanville 3 faisant partie des hypothèses envisagées, EDF se met en situation de poursuivre l'exploitation des deux réacteurs de la centrale nucléaire de Fessenheim jusqu'à l'été 2019.

*Cf. Communiqué de presse EDF du 10 avril 2018

Ce communiqué de presse est certifié. Vérifiez son authenticité sur medias.edf.com

Acteur majeur de la transition énergétique, le groupe EDF est un énergéticien intégré, présent sur l'ensemble des métiers : la production, le transport, la distribution, le négoce, la vente d'énergies et les services énergétiques. Leader des énergies bas carbone dans le monde, le Groupe a développé un mix de production diversifié basé sur l'énergie nucléaire, l'hydraulique, les énergies nouvelles renouvelables et le thermique. Le Groupe participe à la fourniture d'énergies et de services à environ 35,1 millions de clients, dont 26,5 millions en France. Il a réalisé en 2017 un chiffre d'affaires consolidé de 70 milliards d'euros. EDF est une entreprise cotée à la Bourse de Paris.



ABIO - SECHILIENNE - EUR

ALBIOMA : Assemblée Générale des actionnaires du 30 mai 2018

Thomson Reuters (31/05/2018)

Approbation de l'ensemble des résolutions Évolution de la composition du Conseil d'Administration Dividende de 0,60 euro partiellement payable en actions

L'Assemblée Générale annuelle des actionnaires d'Albioma réunie le 30 mai 2018 a approuvé à une très large majorité l'ensemble des résolutions qui lui étaient soumises. Le résultat détaillé des votes et des informations relatives au quorum sont disponibles sur le site Internet de la Société, www.albioma.com. À l'issue de la réunion, M. Pierre Bouchut accède aux fonctions d'Administrateur. Il succède à M. Michel Bleitrach qui, après avoir siégé au Conseil d'Administration d'Albioma pendant 12 ans, a choisi de ne pas solliciter le renouvellement de son mandat. M. Pierre Bouchut se voit par ailleurs confier la présidence du Comité d'Audit, des Comptes et des Risques et rejoint le Comité des Nominations, des Rémunérations et de la Gouvernance. La cooptation de Mme Ulrike Steinhilber aux fonctions d'Administrateur, intervenue le 19 septembre 2017, a par ailleurs été ratifiée par les actionnaires. Elle conserve la présidence du Comité des Nominations, des Rémunérations et de la Gouvernance et rejoint le Comité de la Responsabilité Sociétale de l'Entreprise. L'Assemblée Générale a approuvé la mise en distribution d'un dividende de 0,60 euro par action. Ce dividende sera porté à 0,66 euro pour les actionnaires justifiant d'une inscription continue de leurs actions au nominatif depuis le 1er janvier 2016, dans la limite de 0,5 % du capital. Les actionnaires disposeront, du 7 au 28 juin 2018 inclus, d'une option pour le paiement de la moitié de leur dividende en actions nouvelles, qui seront émises au prix unitaire de 17,78 euros. Le solde du dividende sera versé en numéraire. Le paiement du dividende et la livraison éventuelle des actions nouvelles interviendront le 10 juillet 2018.

Prochain rendez-vous : résultats du premier semestre de l'exercice 2018, le 26 juillet 2018 après bourse.

À propos d'Albioma Producteur d'énergie renouvelable indépendant, Albioma est engagé dans la transition énergétique grâce à la biomasse et au photovoltaïque. Le Groupe, implanté en Outre-Mer français, à l'Île Maurice et au Brésil, a développé depuis 20 ans un partenariat unique avec le monde sucrier pour produire de l'énergie renouvelable à partir de la bagasse, résidu fibreux de la canne à sucre. Albioma est aussi le premier producteur d'énergie photovoltaïque en Outre-mer où il construit et exploite des projets innovants avec stockage. Pour plus d'informations, consultez www.albioma.com
Contact investisseurs: Julien Gauthier +33 (0)1 47 76 67 00 Contact médias: Charlotte Neuvy +33 (0)1 47 76 66 65
presse@albioma.com Les actions Albioma sont cotées sur Euronext Paris (compartiment B) et éligibles au SRD et au PEA-PME. ISIN FR0000060402 - Mnémo ABIO



NXI - NEXITY - EUR

Nexity : Compte rendu de l'Assemblée Générale du 31 mai 2018

Thomson Reuters (31/05/2018)

L'Assemblée Générale Mixte (ordinaire et extraordinaire) de la société Nexity s'est réunie aujourd'hui sous la présidence de Monsieur Alain Dinin, Président-Directeur Général.

Toutes les résolutions soumises au vote de l'Assemblée Générale ont été dûment adoptées, parmi lesquelles : L'approbation des comptes sociaux et consolidés de l'exercice clos le 31 décembre 2017 ; La distribution d'un dividende de 2,50 euro par action qui sera mis en paiement le 7 juin 2018 ; L'approbation des éléments de la rémunération due ou attribuée au titre de l'exercice clos le 31 décembre 2017 à Monsieur Alain Dinin, Président-Directeur Général (vote ex-post) ; L'approbation des principes et critères de détermination, de répartition et d'attribution des éléments fixes, variables et exceptionnels composant la rémunération totale et les avantages de toute nature attribuables à Monsieur Alain Dinin, Président-Directeur Général au titre de l'exercice 2018 (vote ex-ante) ; et L'octroi ou le renouvellement de délégations et/ou autorisations financières consenties au Conseil d'administration.

Lors de la présentation, Monsieur Alain Dinin, Président-Directeur Général, et Monsieur Julien Carmona, Directeur général délégué, sont revenus sur la description du Groupe, les résultats financiers 2017, détaillant notamment le chiffre d'affaires, le résultat opérationnel, le bénéfice net par action, la situation financière, les flux de trésorerie et les perspectives 2018.

Monsieur Alain Dinin, Président-Directeur Général, Madame Luce Gendry, Vice-Présidente du Conseil d'administration et administrateur référent et Monsieur Charles-Henri Filippi, Président du Comité des Rémunérations, des Nominations et de la RSE, ont présenté respectivement l'organisation du Groupe, la gouvernance, les éléments de la rémunération du dirigeant mandataire social en 2017, la politique de rémunération du Président-Directeur Général au titre de l'exercice 2018 ainsi que les plans d'attributions d'actions gratuites aux principaux managers et salariés du Groupe (hors PDG).

La présentation faite lors de l'Assemblée Générale, ainsi que les résultats complets des votes des résolutions, seront disponibles sur le site internet de la Société (www.nexity.fr) rubrique Finance / Actionnaires / Assemblée Générale.

Par ailleurs, le Conseil d'administration suivant l'Assemblée Générale, a décidé que Julien Carmona et Jean-Philippe Ruggieri, en complément de leurs fonctions de Directeurs généraux délégués, seront, avec le Président-Directeur Général, mandataires sociaux de Nexity.



Leleux Press Review

Friday 1/6/2018



FR - VALEO - EUR

Valeo : Rachat d'actions

Thomson Reuters (31/05/2018)

Rachat d'actions

Paris, le 31 mai 2018 -La société Valeo a sollicité l'assistance d'un Prestataire de Services d'Investissements pour les besoins de la réalisation de certains objectifs de son Programme de Rachat d'Actions tel qu'autorisé par l'Assemblée Générale Mixte des actionnaires en date du 23 mai 2017. Aux termes du Contrat conclu le 7 mars 2018, Valeo a acquis le 29 mai, 1 837 417 actions au cours moyen de 54,4242 euros. Ces actions seront intégralement affectées aux fins de couvrir la mise en oeuvre de tout plan d'options d'achat d'actions, l'attribution d'actions aux salariés au titre de leur participation aux fruits de l'expansion de l'entreprise et de la mise en oeuvre de tout plan d'épargne entreprise.



BVI - BUREAU VERITAS - EUR

BUREAU VERITAS : Helen Bradley rejoint Bureau Veritas en tant

Thomson Reuters (31/05/2018)

Helen Bradley rejoint Bureau Veritas en tant que Vice-Président Exécutif en charge des Ressources Humaines

Neuilly-sur-Seine, le 31 mai 2018- Bureau Veritas annonce la nomination, à compter du 1er juin 2018, d'Helen Bradley en tant que Vice-Président Exécutif en charge des Ressources Humaines Groupe. Les responsabilités d'Helen Bradley s'étendront également aux fonctions Qualité, Santé, Sécurité et Environnement, Responsabilité Sociale de l'entreprise et Affaires Extérieures. Helen Bradley succèdera à Xavier Savigny, qui a décidé de quitter le Groupe, et sera membre du Comité Exécutif.

« Nous sommes très heureux d'accueillir Helen Bradley au Comité exécutif de Bureau Veritas. Helen va nous apporter une grande expérience des problématiques Ressources Humaines dans des environnements internationaux et prendre la responsabilité d'un pôle capital pour le développement durable du Groupe. Je remercie chaleureusement Xavier Savigny pour sa contribution, au cours de ces cinq dernières années, à la transformation de Bureau Veritas et à la digitalisation des Ressources Humaines », a déclaré Didier Michaud-Daniel, Directeur Général de Bureau Veritas.

Biographie d'Helen Bradley Helen Bradley a une expérience de plus de 25 ans dans le management des ressources humaines dans divers pays européens et aux États-Unis. Avant de rejoindre Bureau Veritas, Helen Bradley travaillait chez Schneider Electric depuis 20 ans, où elle a occupé différents postes de direction des Ressources Humaines, pour des activités régionales et des unités commerciales. En 2006, elle a été promue Senior Vice President (SVP) Ressources Humaines et Communication Interne pour la division Industrie, avant d'élargir ses responsabilités à la tête de la division Infrastructures en 2010. En 2013, Helen Bradley a été nommée SVP Ressources Humaines pour les opérations mondiales, puis, en 2017, SVP Ressources Humaines pour les opérations en Amérique du Nord. Helen Bradley a débuté sa carrière chez Lloyds Bank et a rejoint quelques années plus tard la société Yellow Pages Sales, une filiale de British Telecommunications, en tant que responsable régionale du personnel. Helen Bradley est titulaire d'un diplôme en Finance et Comptabilité de Bristol Polytechnic (Royaume-Uni) et d'un diplôme de troisième cycle en Gestion des Ressources Humaines.



INF - INFOTEL - EUR

Infotel: début d'année solide

Cercle Finance (31/05/2018)

(CercleFinance.com) - Publié ce jeudi après Bourse, le chiffre d'affaires d'Infotel est ressorti à 58,8 millions d'euros au titre des 3 premiers mois de l'exercice du groupe, ce qui témoigne d'une croissance organique de 11,6% sur un an.

La vigueur de l'activité tient notamment sa source de la progression de 12,5% des revenus provenant du pôle 'Services', en hausse de 11,7%, à 56,5 millions d'euros. Le pôle 'Logiciels', s'il ne représente que 2,29 millions sur le chiffre d'affaires (soit 4% du CA), s'affiche également en augmentation, à +8,5%.

'L'activité du premier trimestre conforte les objectifs de croissance et de rentabilité du Groupe', a précisé Infotel, dont l'Assemblée générale de ce jour a entériné le versement d'un dividende de 1,15 euros par action.



NEO - NEOPOST - EUR

Neopost: confirme ses objectifs sur l'exercice 2018

Cercle Finance (31/05/2018)

(CercleFinance.com) - Le groupe annonce un chiffre d'affaires consolidé de 249 millions d'euros pour le 1er trimestre de l'exercice 2018, en baisse de -9,7% par rapport au 1er trimestre de l'exercice 2017.

Hors effets de change, la performance du premier trimestre s'établit à -2,5%. Hors effets de périmètre liés à la cession de DMTI Spatial, la croissance organique atteint -2,1%.

La division Entreprise Digital Solutions est en croissance organique de +6,7%, la division Neopost Shipping de +21,1% tandis que la division SME solutions est en retrait organique de -4,3%.

L'ensemble des activités Communication & Shipping Solutions est en croissance organique de +6,2% et représente 27,8% du chiffre d'affaires total contre 25,9% un an plus tôt. Le Groupe confirme les indications données pour l'ensemble de l'exercice 2018, à savoir une décroissance organique.

La direction s'attend à une faible croissance dans l'activité Entreprise Digital Solutions, une croissance à deux chiffres mais à un rythme nettement moins soutenu qu'au premier trimestre 2018 pour Neopost Shipping, une baisse des activités Mail Solutions toujours comprise entre -4% et -6% et une poursuite de la baisse des activités graphiques et croissance à deux chiffres des solutions de communication digitale et de logistique (hors activités graphiques).

'Sur la base d'un effort en matière d'innovation identique à celui réalisé en 2017 et de la poursuite de la réduction des coûts dans la division SME solutions, la marge opérationnelle courante du Groupe, hors charges liées aux acquisitions, devrait s'établir autour de 18%. Le Groupe continuera à générer un niveau élevé de cashflows opérationnels' indique la direction.

Leleux Press Review

Friday 1/6/2018



GIRO - SIGNAUX GIROD - EUR

Signaux Girod : Mise à disposition Chiffre d'affaires du 2èm

Thomson Reuters (31/05/2018)

SIGNAUX GIROD

Mise à disposition du rapport trimestriel d'activité du 2ème trimestre 2017/2018.

Conformément à la réglementation en vigueur, le rapport d'activité du 2ème trimestre établi par la société au titre de l'exercice 2017/2018 est disponible

- sur le site internet : www.signaux-girod.fr Ou - sur simple demande, dans les conditions légales et réglementaires.

Ce document a également été déposé auprès de l'Autorité des Marchés Financiers (AMF) le 31 mai 2018.

Euronext compartiment C / Code ISINFR0000060790 Site : www.signaux-girod.fr



GIRO - SIGNAUX GIROD - EUR

Signaux Girod : Chiffre d'affaires du 2ème trimestre 2017/20

Thomson Reuters (31/05/2018)

SIGNAUX GIROD Société anonyme au capital de 14 807 806 EUR Siège social : 881 Route des Fontaines - 39400 Bellefontaine 646 050 476 R.C.S. Lons le Saunier Code ISIN : FR0000060790

Chiffre d'affaires du 2èmetrimestre de l'exercice 2017/2018

Le chiffre d'affaires du 2ème trimestre recule de 3.2%. En cumulé depuis le début d'exercice il progresse de 1,5%.

Signalisation France:

Le chiffre d'affaires recule de 10.1% ce trimestre suite à un mois de mars particulièrement faible en termes d'activité suite notamment à des conditions météorologiques très défavorables.

Sociétés spécialisées:

L'activité progresse de 9,2% sur ce trimestre. En cumulé depuis le début d'exercice, la croissance sur l'activité mobilier urbain et mobilier végétalisé (hors activité de SIP) est de 16,8%.

Activités internationales:

Les activités internationales continuent leurs progressions sur ce trimestre confirmant la dynamique de ce pôle.

Prochain communiqué : Résultats semestriels le 14 juin 2018 après bourse.

Retrouvez ce communiqué et les informations sur le groupe Girod sur notre site www.signaux-girod.fr



FNTS - FINATIS - EUR

FINATIS : Descriptif du programme de rachat d'actions autori

Thomson Reuters (31/05/2018)

Société anonyme au capital de 84.852.900 euros Siège social : 83, rue du Faubourg Saint-Honoré - 75008 Paris 712 039 163 RCS PARIS

Descriptif du programme de rachat d'actions autorisé par l'assemblée générale ordinaire des actionnaires du 25 mai 2018

En application des articles 241-2 et suivants du règlement général de l'Autorité des marchés financiers et de l'article L.451-3 du Code monétaire et financier, le présent descriptif a pour objet de décrire les finalités et les modalités du programme d'achat d'actions par la société Finatis de ses propres actions autorisé par l'assemblée générale ordinaire du 25 mai 2018.

1) Répartition par objectifs des titres de capital détenus au 25 mai 2018

La société détient en propre 10 355 actions dans le cadre du contrat de liquidité, confié à la société Natixis Securities (Paris).

2) Objectifs du programme de rachat

Les achats seront réalisés par ordre de priorité décroissant, en vue de : d'assurer l'animation du marché par un prestataire de services d'investissements intervenant en toute indépendance dans le cadre d'un contrat de liquidité conclu, conforme à une charte de déontologie élaborée par l'Association française des marchés financiers (AMAFI) et reconnue par l'Autorité des marchés financiers ; étant précisé que dans ce cadre, le nombre d'actions pris en compte pour le calcul du seuil de 2% visé ci-dessous, correspondra au nombre d'actions achetées, déduction faite du nombre d'actions revendues au titre du contrat de liquidité pendant la durée de l'autorisation ; de les remettre à l'occasion de l'exercice des droits attachés à des valeurs mobilières émises par la société donnant droit par remboursement, conversion, échange, présentation d'un bon ou de toute autre manière à l'attribution d'actions existantes de la société, de les conserver et de les remettre ultérieurement à l'échange ou en paiement dans le cadre d'opérations éventuelles de croissance externe, de les annuler dans la limite d'un nombre maximum ne pouvant excéder 10% du capital social de la société par période de vingt-quatre mois dans le cadre d'une réduction du capital social de la société.

3) Part maximale du capital, nombre maximal et caractéristiques des titres que la société se propose d'acquérir ainsi que le prix maximum d'achat dans le cadre dudit programme




La société a décidé de fixer la part maximale du capital susceptible d'être acquise, dans le cadre du programme de rachat, à 2% du capital, soit actuellement 113 137 actions, incluant les 10 355 actions détenues en propre au 25 mai 2018 dans le cadre du contrat de liquidité, ce qui représente un montant maximal de 11,3 millions d'euros, sur la base du prix maximum d'achat de 100 euros par action fixé par l'assemblée générale du 25 mai 2018.

4) Durée du programme de rachat

Cette autorisation d'achat d'actions est donnée pour une durée qui prendra fin lors de l'assemblée générale appelée à statuer sur la gestion et les comptes de l'exercice 2018 et au plus tard le 25 novembre 2019.

Leleux Press Review

Friday 1/6/2018

| | |
|--|--|
|  <p>CATANA GROUP Historic</p> | <p>CATG - CATANA GROUP - EUR</p> <p>Catana Group: résultats semestriels très solides Cercle Finance (31/05/2018)</p> <p>(CercleFinance.com) - Catana Group a fait état ce jeudi soir, hors cotation, d'une nette hausse de son chiffre d'affaires semestriel. Avec 26,5 millions d'euros au titre des six derniers mois, les revenus de l'entreprise croissent de 43% en l'espace d'un an.</p> <p>'Avec [cette hausse du chiffre d'affaires], principalement tiré par les ventes de bateaux neufs Catana et Bali, Catana Group enregistre une très forte amélioration de sa rentabilité, de ses fondamentaux financiers et accroît avec succès la consolidation de son plan de croissance rentable', indique l'entreprise.</p> <p>Dans le détail, le résultat opérationnel courant est apparu positif à 1,6 million d'euros, contre une perte de 787.000 euros un an plus tôt. De même, le résultat net (part du groupe) s'affiche à 1,3 million d'euros, contre -832.000 euros voilà 12 mois.</p> <p>Fort d'un carnet de commandes lui offrant 'une très grande visibilité', Catana Group indique que 'sur une base de rentabilité désormais bien établie, ces perspectives de croissance avérées consolident d'autant plus les prévisions vers un doublement de la rentabilité pour 2017/2018 et une nouvelle hausse forte au cours de l'exercice prochain'.</p> |
|  <p>ACCOR (FR) Historic</p> | <p>AC - ACCOR (FR) - EUR</p> <p>AccorHotels: cède près de 60% du capital d'AccorInvest Cercle Finance (31/05/2018)</p> <p>(CercleFinance.com) - AccorHotels annonce ce jour la cession définitive de 57,8% du capital d'AccorInvest auprès des fonds souverains Public Investment Fund (PIF) et GIC, des investisseurs institutionnels Colony NorthStar, Crédit Agricole Assurances et Amundi, et d'investisseurs privés.</p> <p>Cette opération apporte à AccorHotels des liquidités brutes de 4,6 milliards d'euros.</p> <p>Suite à cette cession, AccorHotels détiendra 42,2% du Capital d'AccorInvest, qui sera déconsolidé des comptes du groupe à compter du 1er juin 2018.</p> <p>'[La cession] nous met en position d'accélérer encore le développement de AccorHotels en concentrant nos moyens et notre énergie sur le renforcement de notre portefeuille de marques et de notre leadership sur les marchés clés, ainsi que sur la poursuite de notre stratégie d'innovation et d'excellence au service de nos clients et de nos propriétaires partenaires', a commenté Sébastien Bazin, Président-directeur général de AccorHotels.</p> |
|  <p>EDF Historic</p> | <p>EDF - EDF - EUR</p> <p>EDF: poursuit l'instruction pour l'EPR de Flamanville Cercle Finance (31/05/2018)</p> <p>(CercleFinance.com) - EDF annonce que sur la base des investigations réalisées par le groupe, les échanges avec l'Autorité de sûreté nucléaire vont se poursuivre encore quelques semaines au sujet de contrôle de la réalisation de certaines soudures du circuit secondaire principal de l'EPR de Flamanville.</p> <p>EDF avait déclaré Le 10 avril dernier à l'Autorité de sûreté nucléaire un événement significatif relatif à la détection d'écarts dans le contrôle de la réalisation de certaines soudures du circuit secondaire principal et avait engagé une expertise afin d'analyser les causes et la nature de ces écarts.</p> <p>Les conséquences sur le planning et le cas échéant, sur le coût du projet Flamanville 3 seront précisées à cette échéance.</p> <p>'Un décalage de quelques mois du démarrage du réacteur EPR de Flamanville 3 faisant partie des hypothèses envisagées, EDF se met en situation de poursuivre l'exploitation des deux réacteurs de la centrale nucléaire de Fessenheim jusqu'à l'été 2019' indique le groupe.</p> |

GBB - BOURBON CORP - EUR

BOURBON : Principales décisions de l'Assemblée Générale Mixte

Thomson Reuters (31/05/2018)

Marseille, le 31 mai 2018

Principales décisions de l'Assemblée Générale Mixte du 30 mai 2018

L'Assemblée Générale Mixte des actionnaires de BOURBON Corporation SA s'est tenue le 30 mai 2018 à 15 heures au Palais Brongniart - Place de la Bourse - à Paris (75002), sous la présidence de M. Jacques de Chateaufieux.

Toutes les résolutions présentées à l'Assemblée ont été approuvées et notamment : l'affectation du résultat de l'exercice 2017 en compte de réserve disponible ; la ratification du transfert du siège social de BOURBON Corporation SA de Paris à Marseille ; la ratification de la nomination à titre provisoire de M. Adrien de Chomereau ; le renouvellement des mandats d'administrateurs de Mme Agnès Pannier-Runacher et de M. Mahmud B. Tukur ; la nomination de M. Antoine Grenier, en qualité d'administrateur ; l'approbation des principes et critères de détermination, de répartition et d'attribution des éléments fixes, variables et exceptionnels composant la rémunération totale et les avantages de toute nature attribuables aux dirigeants mandataires sociaux pour l'exercice 2018 ; l'approbation des éléments de rémunération versés ou attribués au titre de l'exercice clos le 31 décembre 2017 à M. Jacques de Chateaufieux, M. Christian Lefèvre, M. Gaël Bodénès et à Mme Astrid de Bréon ; l'autorisation donnée au Conseil d'Administration d'opérer sur les actions de la société (rachats et annulations d'actions) ; le renouvellement de la délégation de compétence donnée au Conseil d'Administration pour augmenter le capital par incorporation de réserves, bénéfices et / ou primes ; l'introduction dans les statuts d'un article 13 bis « administrateurs représentant les salariés ».

A l'occasion des 70 ans de BOURBON, Jacques de Chateaufieux a partagé avec les actionnaires un regard personnel sur les perspectives de la société dans le contexte difficile qu'elle traverse.

A l'issue de l'Assemblée Générale, le Conseil d'Administration constitué de 10 membres - dont 4 femmes, 3 administrateurs de nationalité étrangère et 5 administrateurs indépendants - continue à mettre au service de la société, par sa composition paritaire et diversifiée, la complémentarité des expériences et des cultures de ses membres. En conséquence de cette Assemblée, il n'y aura pas de dividende versé au titre de 2017.

Les résultats complets des votes des résolutions, la transcription intégrale et la présentation de l'Assemblée Générale seront disponibles dans les prochains jours sur <http://www.bourbonoffshore.com/fr/assemblee-generale-mixte-2018>

CALENDRIER FINANCIER

A propos de BOURBON

Parmi les leaders du marché des services maritimes à l'offshore pétrolier et gazier, BOURBON propose aux industriels les plus exigeants de ce secteur une vaste gamme de services maritimes de surface et sous-marins, sur les champs pétroliers, gaziers et éoliens offshore. Cette palette de prestations de services repose sur une gamme étendue de navires de dernière génération et sur plus de 8 400 professionnels compétents. Le groupe offre ainsi, via ses 29 filiales opérationnelles, un service de proximité au plus près des clients et des opérations en garantissant, partout dans le monde, le plus haut standard de qualité de service, en toute sécurité.

BOURBON regroupe trois activités (Marine & Logistics, Mobility et Subsea Services) et assure aussi la protection du littoral français pour la Marine nationale.

En 2017, BOURBON a réalisé un chiffre d'affaires de 860,6 MEUR et opère une flotte de 508 navires.

Classé par ICB (Industry Classification Benchmark) dans le secteur « Services Pétroliers », BOURBON est coté sur Euronext Paris, Compartiment B.

Contacts

