

Leleux Press Review






Thursday 23/2/2017



<p>B20 Intraday</p>	<p align="center">BEL 20 (Belgium)</p> <table border="1"> <tr> <td>Last Price</td> <td>3623,64</td> <td>Minimum Price</td> <td>1046,07 (02/09/1992)</td> <td>Maximum Price</td> <td>4759,01 (23/05/2007)</td> </tr> <tr> <td>Gainers</td> <td align="center">8</td> <td>Losers</td> <td align="center">12</td> <td colspan="2"></td> </tr> <tr> <td>ELIA SYSTEM OPERATOR</td> <td>48,81 ▲</td> <td>+0,64%</td> <td>UMICORE (BE)</td> <td>50,44 ▼</td> <td>-0,59%</td> </tr> <tr> <td>ENGIE</td> <td>11,30 ▲</td> <td>+0,53%</td> <td>ING GROEP N.V.</td> <td>13,34 ▼</td> <td>-0,55%</td> </tr> <tr> <td>UCB (BE)</td> <td>68,55 ▲</td> <td>+0,51%</td> <td>GBL (BE)</td> <td>80,46 ▼</td> <td>-0,35%</td> </tr> </table>	Last Price	3623,64	Minimum Price	1046,07 (02/09/1992)	Maximum Price	4759,01 (23/05/2007)	Gainers	8	Losers	12			ELIA SYSTEM OPERATOR	48,81 ▲	+0,64%	UMICORE (BE)	50,44 ▼	-0,59%	ENGIE	11,30 ▲	+0,53%	ING GROEP N.V.	13,34 ▼	-0,55%	UCB (BE)	68,55 ▲	+0,51%	GBL (BE)	80,46 ▼	-0,35%
Last Price	3623,64	Minimum Price	1046,07 (02/09/1992)	Maximum Price	4759,01 (23/05/2007)																										
Gainers	8	Losers	12																												
ELIA SYSTEM OPERATOR	48,81 ▲	+0,64%	UMICORE (BE)	50,44 ▼	-0,59%																										
ENGIE	11,30 ▲	+0,53%	ING GROEP N.V.	13,34 ▼	-0,55%																										
UCB (BE)	68,55 ▲	+0,51%	GBL (BE)	80,46 ▼	-0,35%																										
<p>CAC Intraday</p>	<p align="center">CAC 40 (France)</p> <table border="1"> <tr> <td>Last Price</td> <td>4895,88</td> <td>Minimum Price</td> <td>2693,21 (23/09/2011)</td> <td>Maximum Price</td> <td>7347,94 (21/10/2009)</td> </tr> <tr> <td>Gainers</td> <td align="center">24</td> <td>Losers</td> <td align="center">16</td> <td colspan="2"></td> </tr> <tr> <td>NOKIA (FR)</td> <td>4,79 ▲</td> <td>+0,94%</td> <td>SCHNEIDER ELECTRIC (</td> <td>65,48 ▼</td> <td>-0,81%</td> </tr> <tr> <td>VEOLIA ENV (FR)</td> <td>16,17 ▲</td> <td>+0,90%</td> <td>AIRBUS</td> <td>66,70 ▼</td> <td>-0,80%</td> </tr> <tr> <td>TECHNIPFMC</td> <td>31,12 ▲</td> <td>+0,72%</td> <td>UNIBAIL</td> <td>216,65 ▼</td> <td>-0,71%</td> </tr> </table>	Last Price	4895,88	Minimum Price	2693,21 (23/09/2011)	Maximum Price	7347,94 (21/10/2009)	Gainers	24	Losers	16			NOKIA (FR)	4,79 ▲	+0,94%	SCHNEIDER ELECTRIC (65,48 ▼	-0,81%	VEOLIA ENV (FR)	16,17 ▲	+0,90%	AIRBUS	66,70 ▼	-0,80%	TECHNIPFMC	31,12 ▲	+0,72%	UNIBAIL	216,65 ▼	-0,71%
Last Price	4895,88	Minimum Price	2693,21 (23/09/2011)	Maximum Price	7347,94 (21/10/2009)																										
Gainers	24	Losers	16																												
NOKIA (FR)	4,79 ▲	+0,94%	SCHNEIDER ELECTRIC (65,48 ▼	-0,81%																										
VEOLIA ENV (FR)	16,17 ▲	+0,90%	AIRBUS	66,70 ▼	-0,80%																										
TECHNIPFMC	31,12 ▲	+0,72%	UNIBAIL	216,65 ▼	-0,71%																										
<p>AEX Intraday</p>	<p align="center">AEX (Nederland)</p> <table border="1"> <tr> <td>Last Price</td> <td>499,11</td> <td>Minimum Price</td> <td>194,99 (09/03/2009)</td> <td>Maximum Price</td> <td>806,41 (21/10/2009)</td> </tr> <tr> <td>Gainers</td> <td align="center">10</td> <td>Losers</td> <td align="center">15</td> <td colspan="2"></td> </tr> <tr> <td>GALAPAGOS</td> <td>66,06 ▲</td> <td>+0,39%</td> <td>ALTICE</td> <td>20,35 ▼</td> <td>-0,94%</td> </tr> <tr> <td>ABN AMRO GROUP</td> <td>22,03 ▲</td> <td>+0,36%</td> <td>UNIBAIL</td> <td>216,65 ▼</td> <td>-0,71%</td> </tr> <tr> <td>KONINKLIJKE PHILIPS</td> <td>28,11 ▲</td> <td>+0,17%</td> <td>KONINKLIJKE DSM NV</td> <td>61,32 ▼</td> <td>-0,63%</td> </tr> </table>	Last Price	499,11	Minimum Price	194,99 (09/03/2009)	Maximum Price	806,41 (21/10/2009)	Gainers	10	Losers	15			GALAPAGOS	66,06 ▲	+0,39%	ALTICE	20,35 ▼	-0,94%	ABN AMRO GROUP	22,03 ▲	+0,36%	UNIBAIL	216,65 ▼	-0,71%	KONINKLIJKE PHILIPS	28,11 ▲	+0,17%	KONINKLIJKE DSM NV	61,32 ▼	-0,63%
Last Price	499,11	Minimum Price	194,99 (09/03/2009)	Maximum Price	806,41 (21/10/2009)																										
Gainers	10	Losers	15																												
GALAPAGOS	66,06 ▲	+0,39%	ALTICE	20,35 ▼	-0,94%																										
ABN AMRO GROUP	22,03 ▲	+0,36%	UNIBAIL	216,65 ▼	-0,71%																										
KONINKLIJKE PHILIPS	28,11 ▲	+0,17%	KONINKLIJKE DSM NV	61,32 ▼	-0,63%																										
<p>DAX Intraday</p>	<p align="center">DAX (Deutschland)</p> <table border="1"> <tr> <td>Last Price</td> <td>11998,59</td> <td>Minimum Price</td> <td>438,38 (18/03/2002)</td> <td>Maximum Price</td> <td>636497,44 (18/03/2011)</td> </tr> <tr> <td>Gainers</td> <td align="center">21</td> <td>Losers</td> <td align="center">9</td> <td colspan="2"></td> </tr> <tr> <td>DAIMLER AG (DE)</td> <td>69,39 ▲</td> <td>+0,97%</td> <td>BAYER</td> <td>107,90 ▼</td> <td>-0,91%</td> </tr> <tr> <td>LUFTHANSA (DE)</td> <td>13,79 ▲</td> <td>+0,91%</td> <td>COMMERZBANK AG</td> <td>7,35 ▼</td> <td>-0,72%</td> </tr> <tr> <td>SAP AG (DE)</td> <td>88,97 ▲</td> <td>+0,90%</td> <td>RWE AG ST O.N. (DE)</td> <td>13,40 ▼</td> <td>-0,70%</td> </tr> </table>	Last Price	11998,59	Minimum Price	438,38 (18/03/2002)	Maximum Price	636497,44 (18/03/2011)	Gainers	21	Losers	9			DAIMLER AG (DE)	69,39 ▲	+0,97%	BAYER	107,90 ▼	-0,91%	LUFTHANSA (DE)	13,79 ▲	+0,91%	COMMERZBANK AG	7,35 ▼	-0,72%	SAP AG (DE)	88,97 ▲	+0,90%	RWE AG ST O.N. (DE)	13,40 ▼	-0,70%
Last Price	11998,59	Minimum Price	438,38 (18/03/2002)	Maximum Price	636497,44 (18/03/2011)																										
Gainers	21	Losers	9																												
DAIMLER AG (DE)	69,39 ▲	+0,97%	BAYER	107,90 ▼	-0,91%																										
LUFTHANSA (DE)	13,79 ▲	+0,91%	COMMERZBANK AG	7,35 ▼	-0,72%																										
SAP AG (DE)	88,97 ▲	+0,90%	RWE AG ST O.N. (DE)	13,40 ▼	-0,70%																										
<p>IUKX Intraday</p>	<p align="center">FTSE 100 (United Kingdom)</p> <table border="1"> <tr> <td>Last Price</td> <td>7303,40</td> <td>Minimum Price</td> <td>3277,50 (12/03/2003)</td> <td>Maximum Price</td> <td>53548,10 (16/11/2009)</td> </tr> <tr> <td>Gainers</td> <td align="center">0</td> <td>Losers</td> <td align="center">0</td> <td colspan="2"></td> </tr> </table>	Last Price	7303,40	Minimum Price	3277,50 (12/03/2003)	Maximum Price	53548,10 (16/11/2009)	Gainers	0	Losers	0																				
Last Price	7303,40	Minimum Price	3277,50 (12/03/2003)	Maximum Price	53548,10 (16/11/2009)																										
Gainers	0	Losers	0																												
<p>I930 Intraday</p>	<p align="center">MIB 30 (Italia)</p> <table border="1"> <tr> <td>Last Price</td> <td>18884,90</td> <td>Minimum Price</td> <td>12320,50 (24/07/2012)</td> <td>Maximum Price</td> <td>48766,00 (05/04/2001)</td> </tr> <tr> <td>Gainers</td> <td align="center">3</td> <td>Losers</td> <td align="center">0</td> <td colspan="2"></td> </tr> <tr> <td>ALLEANZA ASS (IT)</td> <td>6,16 ▲</td> <td>+0,00%</td> <td></td> <td></td> <td></td> </tr> <tr> <td>BULGARI (IT)</td> <td>12,23 ▲</td> <td>+0,00%</td> <td></td> <td></td> <td></td> </tr> <tr> <td>FASTWEB</td> <td>17,95 ▲</td> <td>+0,00%</td> <td></td> <td></td> <td></td> </tr> </table>	Last Price	18884,90	Minimum Price	12320,50 (24/07/2012)	Maximum Price	48766,00 (05/04/2001)	Gainers	3	Losers	0			ALLEANZA ASS (IT)	6,16 ▲	+0,00%				BULGARI (IT)	12,23 ▲	+0,00%				FASTWEB	17,95 ▲	+0,00%			
Last Price	18884,90	Minimum Price	12320,50 (24/07/2012)	Maximum Price	48766,00 (05/04/2001)																										
Gainers	3	Losers	0																												
ALLEANZA ASS (IT)	6,16 ▲	+0,00%																													
BULGARI (IT)	12,23 ▲	+0,00%																													
FASTWEB	17,95 ▲	+0,00%																													
<p>DJIA Intraday</p>	<p align="center">Dow Jones Industries (United States)</p> <table border="1"> <tr> <td>Last Price</td> <td>20775,60</td> <td>Minimum Price</td> <td>0,20 (21/10/2011)</td> <td>Maximum Price</td> <td>20778,32 (22/02/2017)</td> </tr> <tr> <td>Gainers</td> <td align="center">15</td> <td>Losers</td> <td align="center">15</td> <td colspan="2"></td> </tr> <tr> <td>IBM (US)</td> <td>181,15 ▲</td> <td>+0,49%</td> <td>GENERAL ELECTRIC (US)</td> <td>30,33 ▼</td> <td>-0,62%</td> </tr> <tr> <td>VERIZON COMM (US)</td> <td>49,67 ▲</td> <td>+0,48%</td> <td>MERCK (US)</td> <td>65,29 ▼</td> <td>-0,29%</td> </tr> <tr> <td>WAL-MART STORES (US)</td> <td>71,71 ▲</td> <td>+0,36%</td> <td>PROCTER & GAMBLE</td> <td>91,44 ▼</td> <td>-0,25%</td> </tr> </table>	Last Price	20775,60	Minimum Price	0,20 (21/10/2011)	Maximum Price	20778,32 (22/02/2017)	Gainers	15	Losers	15			IBM (US)	181,15 ▲	+0,49%	GENERAL ELECTRIC (US)	30,33 ▼	-0,62%	VERIZON COMM (US)	49,67 ▲	+0,48%	MERCK (US)	65,29 ▼	-0,29%	WAL-MART STORES (US)	71,71 ▲	+0,36%	PROCTER & GAMBLE	91,44 ▼	-0,25%
Last Price	20775,60	Minimum Price	0,20 (21/10/2011)	Maximum Price	20778,32 (22/02/2017)																										
Gainers	15	Losers	15																												
IBM (US)	181,15 ▲	+0,49%	GENERAL ELECTRIC (US)	30,33 ▼	-0,62%																										
VERIZON COMM (US)	49,67 ▲	+0,48%	MERCK (US)	65,29 ▼	-0,29%																										
WAL-MART STORES (US)	71,71 ▲	+0,36%	PROCTER & GAMBLE	91,44 ▼	-0,25%																										







Leleux Press Review

Thursday 23/2/2017

 <p>ACCOR (FR) Historic</p>	<p>AC - ACCOR (FR) - EUR</p> <p>AccorHotels: hausse de 8,1% du résultat net annuel. Cercle Finance (22/02/2017)</p> <p>(CercleFinance.com) - AccorHotels publie au titre de l'année 2016 un résultat net de 266 millions d'euros, en hausse de 8,1%, et un résultat courant avant éléments non récurrents net d'impôt de 469 millions d'euros, soit 1,81 euro par action.</p> <p>Le résultat d'exploitation s'établit à 696 millions d'euros au 31 décembre 2016, soit une progression de 4,5%, et la marge correspondante progresse de 0,5 point à 12,4%, grâce à une bonne maîtrise des coûts opérationnels.</p> <p>Le chiffre d'affaires s'établit à 5.631 millions d'euros, en hausse de 2,2% à périmètre et change constants (hausse de 0,9% en données publiées), une progression qui résulte d'une activité favorable dans la majorité des marchés clés du groupe hôtelier.</p> <p>AccorHotels soumettra à l'approbation de l'assemblée générale du 5 mai prochain le paiement d'un dividende de 1,05 euro par action, assorti d'un paiement à 100% en numéraire, ou à 100% en actions avec une décote de 5%.</p> <p>'En 2017, la concrétisation de notre projet de filialisation d'HotellInvest nous octroiera de formidables marges de manoeuvres pour saisir les nombreuses opportunités liées à la mutation rapide de notre industrie', souligne le PDG Sébastien Bazin.</p>
 <p>ABB AG (CH) NOM Historic</p>	<p>E:ABBN - ABB AG (CH) NOM - CHF</p> <p>ABB: détournement de fonds en Corée du Sud. Cercle Finance (22/02/2017)</p>
 <p>PEUGEOT SA Historic</p>	<p>UG - PEUGEOT SA - EUR</p> <p>Peugeot: lancement d'une offre d'autopartage aux USA. Cercle Finance (22/02/2017)</p> <p>(CercleFinance.com) - Le groupe PSA a annoncé ce mardi via un communiqué le lancement effectif à compter du 1er avril prochain d'une offre de location de voitures entre voyageurs dans les aéroports californiens de Los Angeles et de San Francisco.</p> <p>Cette opération s'inscrit dans le cadre du plan stratégique 'Push to pass' et participe directement de l'ambition du constructeur automobile de devenir le fournisseur de mobilité préféré des clients à l'échelle mondiale.</p> <p>Les services proposés visent à optimiser l'utilisation du parc automobile existant, la voiture en étant rarement immobilisée devenant une source de revenus supplémentaire pour les propriétaires.</p> <p>Dans le détail, 3 types de services vont être proposés aux voyageurs, propriétaires ou locataires de voiture. Les propriétaires mettant leur véhicule à disposition pour de la location bénéficient du parking gratuit. Si la voiture est effectivement louée, le propriétaire est également rémunéré. Une offre est aussi disponible pour les propriétaires qui ne souhaitent pas louer leur véhicule, et qui peuvent bénéficier d'une offre de parking à un tarif avantageux. Enfin, les locataires désireux de disposer d'un véhicule auront accès à un véhicule de particulier à prix réduit - environ 50% moins cher qu'un tarif de louer traditionnel.</p> <p>Ce type d'offre est aujourd'hui unique sur le marché américain, qui compte plus de 850 millions de passagers par an.</p> <p>Pour ce lancement, TravelCar vient de finaliser une levée de fonds d'un montant total de 15 millions d'euros grâce au soutien du groupe PSA et de la MAIF.</p>
 <p>BNP PARIBAS (FR) Historic</p>	<p>BNP - BNP PARIBAS (FR) - EUR</p> <p>BNP Paribas: BlackRock se renforce au capital. Cercle Finance (22/02/2017)</p> <p>(CercleFinance.com) - BlackRock, agissant pour le compte de clients et de fonds dont elle assure la gestion, a déclaré à l'AMF avoir franchi en hausse, le 20 février, les seuils de 5% du capital et des droits de vote de BNP Paribas et détenir, pour le compte desdits clients et fonds, 5,03% du capital et des droits de vote du groupe bancaire.</p> <p>Ce franchissement de seuils résulte d'une acquisition d'actions BNP Paribas hors et sur le marché et d'une augmentation du nombre d'actions détenues à titre de collatéral.</p>
 <p>BAYER Historic</p>	<p>BAYN - BAYER - EUR</p> <p>Bayer: en retrait après ses résultats annuels. Cercle Finance (22/02/2017)</p> <p>(CercleFinance.com) - Bayer recule de 1,8% à Francfort, après la publication par le groupe allemand de chimie et de pharmacie d'un bénéfice par action ajusté en croissance de 7,3% à 7,32 euros, là où les analystes espéraient en moyenne 7,46 euros.</p> <p>L'EBITDA avant éléments exceptionnels s'est accru de 10,2% à 11,3 milliards d'euros pour un chiffre d'affaires en augmentation de 1,5% à près de 46,8 milliards (+3,5% en organique), croissance emmenée par les activités pharmaceutiques.</p> <p>Cette division a en effet vu ses ventes de produits sous ordonnances s'accroître de 8,7% en organique, grâce notamment aux vigueurs de son anticoagulant Xarelto (+30,8%) et de sa solution ophtalmique Eylea (+33%).</p> <p>'Comme Essilor avec Luxottica, les résultats de Bayer passent au second plan en raison de l'acquisition programmée de Monsanto, sur laquelle Bayer estime avoir réalisé de 'bons progrès'. Le groupe espère finaliser la transaction cette année', note Aurel BGC.</p> <p>Pour l'année 2017, la direction de Bayer vise des croissances 'dans le milieu de la plage à un chiffre' pour son BPA ajusté et son EBITDA hors exceptionnel, ainsi que pour son chiffre d'affaires organique.</p>






Leleux Press Review

Thursday 23/2/2017

<p>THYSSENKRUPP AG O.N. (DE) Historic</p> 	<p>TKA - THYSSENKRUPP AG O.N. (DE) - EUR</p> <p>ThyssenKrupp: solde l'aventure sidérurgique américaine. Cercle Finance (22/02/2017)</p>
<p>FRESENIUS MED CARE (DE) Historic</p> 	<p>FME - FRESENIUS MED CARE (DE) - EUR</p> <p>Fresenius Medical Care: comptes et perspectives salués. Cercle Finance (22/02/2017)</p> <p>(CercleFinance.com) - L'action Fresenius Medical Care (FMC) prenait près de 3,5% ce matin à la Bourse de Francfort après que le spécialiste de la dialyse ait bien terminé son exercice 2016, dont le dividende sera fortement relevé. Sans oublier des prévisions alléchantes pour 2016.</p> <p>L'an dernier en effet, FMC, principale filiale du groupe Fresenius, a enregistré un CA de 14,9 milliards de dollars en hausse de 7%, dont + 8% au 4e trimestre (T4). Accru de 13% sur l'année à 2,6 milliards de dollars, le résultat d'exploitation a pris 19% au T4 grâce notamment à l'amélioration des marges en Amérique du Nord, coeur de métier du groupe.</p> <p>Enfin, le résultat net annuel a pris 21% à 1,2 milliard de dollars (4,07 dollars par action ; + 16% en données ajustées). En conséquence, le dividende proposé à l'AG sera fortement relevé de 20%, à 0,96 euro par action.</p> <p>Directeur général de FMC, Rice Powell estime que pour son 20e anniversaire, le groupe a atteint ses objectifs et se montre optimiste pour 2017. Cette année, et sans tenir compte des conséquences d'une procédure judiciaire aux Etats-Unis, le groupe anticipe une progression de son CA de 8 à 10% hors changes, et un résultat net part du groupe en hausse de 7 à 9% dans ces mêmes termes.</p>
<p>ABB AG (CH) NOM Historic</p> 	<p>E:ABBN - ABB AG (CH) NOM - CHF</p> <p>ABB: un investisseur activiste bientôt au conseil. Cercle Finance (22/02/2017)</p>
<p>SODEXO Historic</p> 	<p>SW - SODEXO - EUR</p> <p>Sodexo: contrat renouvelé avec le ministère de la Défense. Cercle Finance (22/02/2017)</p> <p>(CercleFinance.com) - Sodexo et La Poste ont été choisis pour la deuxième fois par le ministère de la Défense, à l'issue d'un appel d'offres public, afin d'assurer le service postal à l'international pour la Défense (SPID) pour une durée de 4 ans, a-t-on appris ce mercredi.</p> <p>Les 2 groupes assuraient déjà depuis 2012 le soutien postal (collecte, acheminement et distribution des lettres et colis) des Forces Françaises déployées à l'étranger.</p> <p>L'alliance avec le ministère de la Défense s'appuie sur la complémentarité d'expertises respectives ; pour La Poste, la collecte, le traitement et l'acheminement du courrier et des colis ; et pour Sodexo la création, la gestion et l'animation des agences postales sur site en milieux extrêmes et notamment le soutien de bases militaires, de détachements temporaires et de missions de maintien de la paix.</p> <p>Cette offre de service a représenté l'an passé 338 tonnes de courrier acheminé et bénéficié à 5.600 militaires, déployés dans 11 pays.</p>
<p>WOLTERS KLUWER Historic</p> 	<p>WKL - WOLTERS KLUWER - EUR</p> <p>Wolters Kluwer: croissance organique de 3% en 2016. Cercle Finance (22/02/2017)</p> <p>(CercleFinance.com) - Wolters Kluwer grimpe de 2,9% à Amsterdam, après la présentation par le groupe d'édition et d'information professionnelle d'une croissance organique de 3% pour 2016, avec une amélioration significative de ses marges.</p> <p>Le groupe néerlandais a vu son chiffre d'affaires atteindre 4,3 milliards d'euros l'année dernière, tandis que son profit opérationnel ajusté a augmenté de 5% à 950 millions d'euros, soit une marge en progression à 22,1% contre 21,4% l'année précédente.</p> <p>Wolters Kluwer explique qu'une meilleure performance en Europe l'a aidé à compenser une base de comparaison difficile aux Etats-Unis.</p> <p>Pour 2017, il anticipe une croissance organique solide des ventes, une nouvelle amélioration de ses marges et une hausse de son BPA ajusté de l'ordre de 5% à taux de changes constants.</p>
<p>DISH NETWORK Historic</p> 	<p>DISH - DISH NETWORK - USD</p> <p>Dish Network: retour des profits au dernier trimestre. Cercle Finance (22/02/2017)</p> <p>(CercleFinance.com) - Publiés ce mercredi avant l'ouverture de Wall Street, les comptes du quatrième trimestre de Dish Network ont été marqués par un bénéfice par action (BPA) de 70 cents, à comparer avec une perte de 27 cents un an auparavant.</p> <p>Le consensus était moins confiant, tablant sur 67 cents.</p> <p>Le chiffre d'affaires a en revanche reculé dans des proportions plus importantes qu'attendu. Il est en effet passé de 3,78 à 3,72 milliards de dollars, alors que les analystes prévoient une baisse à 3,76 milliards.</p>

Leleux Press Review

Thursday 23/2/2017

 <p>CARREFOUR (FR) Historic</p>	<p>CA - CARREFOUR (FR) - EUR</p> <p>Carrefour: JP Morgan Chase se renforce au capital. Cercle Finance (22/02/2017)</p> <p>(CercleFinance.com) - JP Morgan Chase & Co a déclaré à l'AMF avoir franchi indirectement en hausse, le 15 février, par l'intermédiaire des sociétés qu'elle contrôle, le seuil de 5% du capital de Carrefour et en détenir indirectement, 5,12% du capital et 4,36% des droits de vote.</p> <p>Ce franchissement de seuil résulte d'une acquisition d'actions Carrefour hors marché. À cette occasion, la société JP Morgan Securities plc a franchi en hausse le même seuil.</p>
 <p>PEUGEOT SA Historic</p>	<p>UG - PEUGEOT SA - EUR</p> <p>Peugeot: partenariat stratégique avec Qualcomm. Cercle Finance (22/02/2017)</p> <p>(CercleFinance.com) - PSA et Qualcomm annoncent un partenariat stratégique, par lequel le processeur Qualcomm Snapdragon 820 Automotive (820A) équipera les systèmes d'info-divertissement de la prochaine génération des véhicules du constructeur automobile français.</p> <p>'Ce processeur, ordinateur de cockpit, permet de vivre une expérience inédite à bord du véhicule grâce à l'accès en streaming pour musique et vidéo, une navigation 3D, un support haute résolution multi-écrans, et un processeur graphique performant', explique Peugeot.</p> <p>Le processeur Snapdragon 820A équipera les véhicules du Groupe PSA à partir de 2020. Les systèmes d'info-divertissement pourront automatiquement évoluer, grâce à ce processeur et à la mise à jour logicielle.</p>
 <p>PEUGEOT SA Historic</p>	<p>UG - PEUGEOT SA - EUR</p> <p>Peugeot: renforce ses activités au Vietnam. Cercle Finance (22/02/2017)</p> <p>(CercleFinance.com) - Dans le cadre de son développement en Asie du Sud-Est, PSA annonce un contrat avec son partenaire au Vietnam THACO, pour l'assemblage local et la commercialisation de deux nouveaux véhicules SUV, qui seront produits dans l'usine de THACO à Chulai.</p> <p>Ce nouveau projet d'assemblage démarrera en octobre 2017 pour un volume de 27.000 unités sur la période 2017-2020 destiné à couvrir les besoins du marché vietnamien.</p> <p>Le groupe explique que ces deux nouveaux SUV 'seront le fer de lance d'une gamme moderne permettant de positionner Peugeot comme la meilleure marque généraliste haut de gamme apportant le meilleur de la technologie sur le marché Vietnamien'.</p> <p>'Ce développement nous permettra de viser à l'horizon 2020, 5% de part de marché au Vietnam, marché qui devrait rapidement dépasser les 300.000 véhicules par an', souligne Denis Martin, directeur de la région Chine et Asie du Sud-Est du Groupe PSA.</p>
 <p>PEUGEOT SA Historic</p>	<p>UG - PEUGEOT SA - EUR</p> <p>Peugeot: la famille soutiendrait le rapprochement avec Opel. Cercle Finance (22/02/2017)</p> <p>(CercleFinance.com) - Les instances représentatives de la famille Peugeot auraient accordé leur soutien à Carlos Tavares, le président du directoire de PSA, pour son projet de rapprochement avec Opel, d'après Les Echos.</p> <p>Ce feu vert constituerait un signal positif supplémentaire, après un engagement par le groupe français auprès de Berlin, de respecter les accords d'entreprises chez Opel, lors d'une conversation téléphonique entre Carlos Tavares et Angela Merkel.</p> <p>Rappelant que les deux holdings familiales FFP et EPF détiennent ensemble 13% du capital du constructeur automobile, Les Echos note que les actionnaires de PSA pourraient se trouver légèrement dilués en cas de concrétisation de ce projet.</p> <p>Pour mémoire, Peugeot a confirmé la semaine dernière l'existence de négociations avec General Motors, en vue d'un rachat des marques Opel et Vauxhall que détient le géant automobile de Detroit.</p>
 <p>QUALCOMM (US) Historic</p>	<p>QCOM - QUALCOMM (US) - USD</p> <p>Qualcomm: va fournir Snapdragon 820A à Peugeot. Cercle Finance (22/02/2017)</p> <p>(CercleFinance.com) - PSA et Qualcomm annoncent un partenariat stratégique, par lequel le processeur Qualcomm Snapdragon 820 Automotive (820A) équipera les systèmes d'info-divertissement de la prochaine génération des véhicules du constructeur automobile français.</p> <p>'Ce processeur, ordinateur de cockpit, permet de vivre une expérience inédite à bord du véhicule grâce à l'accès en streaming pour musique et vidéo, une navigation 3D, un support haute résolution multi-écrans, et un processeur graphique performant', explique Peugeot.</p> <p>Le processeur Snapdragon 820A équipera les véhicules du Groupe PSA à partir de 2020. Les systèmes d'info-divertissement pourront automatiquement évoluer, grâce à ce processeur et à la mise à jour logicielle.</p>

Leleux Press Review

Thursday 23/2/2017



<p>AUREA (FR) Historic</p>	<p>AURE - AUREA (FR) - EUR</p> <p>Aurea : Nombre total de droits de vote et d'actions au 31 ja Thomson Reuters (22/02/2017)</p> <p>AUREA Groupe européen dédié à l'économie circulaire</p> <p>Société anonyme au capital de 14 030 384,40 EUR Siège social : 3, Avenue Bertie Albrecht - 75008 Paris 562 122 226 RCS Paris</p> <p>Information mensuelle relative au nombre total de droits de vote et d'actions composant le capital social</p> <p>Article 223-16 du Règlement Général de l'Autorité des Marchés Financiers</p> <table border="1"> <thead> <tr> <th>Date</th> <th>Nombre total d'actions composant le capital social</th> <th>Nombre total de droit brut de droits</th> </tr> </thead> <tbody> <tr> <td>janvier 2017</td> <td>11 691 987</td> <td>18 845 899 31</td> </tr> <tr> <td></td> <td></td> <td>Total net* de droits 18 691 142</td> </tr> </tbody> </table> <p>* Total net = nombre total de droits de vote attachés au nombre total d'actions- actions privées de droit de vote (auto-détention, etc.)</p>	Date	Nombre total d'actions composant le capital social	Nombre total de droit brut de droits	janvier 2017	11 691 987	18 845 899 31			Total net* de droits 18 691 142																										
Date	Nombre total d'actions composant le capital social	Nombre total de droit brut de droits																																		
janvier 2017	11 691 987	18 845 899 31																																		
		Total net* de droits 18 691 142																																		
<p>VALLOUREC (FR) Historic</p>	<p>VK - VALLOUREC (FR) - EUR</p> <p>VALLOUREC : Résultats de l'exercice 2016 Thomson Reuters (22/02/2017)</p> <table border="1"> <tbody> <tr> <td>Trésorerie et équivalents</td> <td>1 287</td> <td>631</td> <td>Autres passifs courants</td> <td>3</td> <td>de trésorerie</td> <td></td> </tr> <tr> <td>Total actifs courants</td> <td>3 209</td> <td>2 569</td> <td>Total passifs courants</td> <td>2</td> <td>6</td> <td></td> </tr> <tr> <td>Actifs destinés à être</td> <td>46</td> <td>69</td> <td>Passifs destinés à être cédés</td> <td></td> <td></td> <td>8 1</td> </tr> <tr> <td colspan="3">TOTAL ACTIF</td> <td colspan="3">TOTAL PASSIF</td> <td></td> </tr> <tr> <td colspan="3"></td> <td colspan="3"></td> <td>8 1</td> </tr> </tbody> </table> <p>Endettement net 1 287 1 519</p> <p>Résultat net, part du Groupe (75)</p> <p>Endettement net / Cap. 34,1% 50,0 % Propres</p> <p>[1] EAMEA: Europe, Afrique, Moyen-Orient, Asie [2] Vallourec Heat Exchanger Tubes a été déconsolidée le 1(er) mai 2016.[3] Par l'apport de l'activité tubulaire de Vallourec Tubos do Brasil (VBR) à Vallourec & Sumitomo Tubos do Brasil (VSB).</p>	Trésorerie et équivalents	1 287	631	Autres passifs courants	3	de trésorerie		Total actifs courants	3 209	2 569	Total passifs courants	2	6		Actifs destinés à être	46	69	Passifs destinés à être cédés			8 1	TOTAL ACTIF			TOTAL PASSIF										8 1
Trésorerie et équivalents	1 287	631	Autres passifs courants	3	de trésorerie																															
Total actifs courants	3 209	2 569	Total passifs courants	2	6																															
Actifs destinés à être	46	69	Passifs destinés à être cédés			8 1																														
TOTAL ACTIF			TOTAL PASSIF																																	
						8 1																														
<p>RAMSAY GEN SANTE Historic</p>	<p>GDS - RAMSAY GEN SANTE - EUR</p> <p>Ramsay Générale de Santé: profit net part du groupe de 24,7ME Cercle Finance (22/02/2017)</p> <p>(CercleFinance.com) - Le chiffre d'affaires consolidé du Groupe s'élève à 1 077,8 millions d'euros du 1er juillet 2016 au 31 décembre 2016, contre 1 015,6 millions d'euros du 1er juillet 2015 au 31 décembre 2015.</p> <p>' Il augmente de 6,1% du fait de l'entrée dans le périmètre des entités du groupe ex HPM à compter du 1er janvier 2016 ' précise le groupe. A périmètre comparable, le chiffre d'affaires diminue de 0,6%.</p> <p>Le résultat opérationnel courant publié s'établit à 50,2 millions d'euros (soit 4,7% du CA) en hausse de 1,6% par rapport aux 49,4 millions d'euros.</p> <p>Ramsay Générale de Santé enregistre un profit net part du groupe de 24,7 millions d'euros contre 14,3 millions d'euros au titre de la période du 1er juillet 2015 au 31 décembre 2015.</p> <p>La dette financière nette au 31 décembre 2016 recule sensiblement pour atteindre 977,9 millions d'euros contre 1 097,0 millions d'euros au 31 décembre 2015.</p>																																			
<p>BIGBEN INTERACTIVE Historic</p>	<p>BIG - BIGBEN INTERACTIVE - EUR</p> <p>BIGBEN INTERACTIVE : Information mensuelle relative au nombre Thomson Reuters (22/02/2017)</p> <p>Bigben Interactive</p> <p>Information mensuelle relative au nombre total de droits de vote et d'actions composant le capital social</p> <p>Article 223-16 du Règlement Général de l'Autorité des Marchés Financiers</p> <table border="1"> <thead> <tr> <th>Date</th> <th>Nombre total d'actions composant le capital social</th> <th>Droits de vote bruts</th> <th>Droits de vote nets</th> </tr> </thead> <tbody> <tr> <td>31/01/2017</td> <td>18 222</td> <td>18 611</td> <td>18 611</td> </tr> <tr> <td></td> <td>539</td> <td>18 643 450</td> <td>18 611</td> </tr> </tbody> </table> <p>BIGBEN INTERACTIVE- RCS B320 992 977</p> <p>Société cotée sur l'Eurolist d'Euronext Paris, compartiment C - Indices : SBF250, ITCAC</p> <p>ISIN : FR0000074072 ; Reuters : BIG.PA ; Bloomberg : BIG FP</p> <p>Information financière : François Bozon, Tél : 03.20.90.72.53</p> <p>E-mail : infofin@bigben.fr - Site : http://www.bigben.fr</p>	Date	Nombre total d'actions composant le capital social	Droits de vote bruts	Droits de vote nets	31/01/2017	18 222	18 611	18 611		539	18 643 450	18 611																							
Date	Nombre total d'actions composant le capital social	Droits de vote bruts	Droits de vote nets																																	
31/01/2017	18 222	18 611	18 611																																	
	539	18 643 450	18 611																																	

ITL - IT LINK (FR) - EUR

IT Link :+ 10,3 % de croissance organique en 2016

Thomson Reuters (22/02/2017)

Paris, le 22 février 2017

+ 10,3 % de croissance organique en 2016

	S1	18,2	20,8	+ 14 %	MEUR	2015	2016	Variation	S2	19,8	21,2	+ 6,8 %
						38	42 ((1))	+10,3 %				((1))

Non audité.

* IT LINK poursuit sa dynamique de croissance sur tous les secteurs et réalise son objectif de croissance organique. * Le Chiffre d'Affaires réalisé au quatrième trimestre est de 11,6 MEUR, en progression de 10,4 %. * Au 31 décembre, l'effectif du groupe augmente de 6 % à 517 personnes.

Perspectives.

* IT LINK poursuit son plan de croissance LINK UP 2017.

Calendrier.

Le groupe IT LINK publiera le 23 mars 2017 son résultat 2016.

Accélérateur d'Innovation, IT LINK est expert en digital industriel et systèmes connectés. IT LINK est cotée au compartiment C Euronext Paris (ISIN FR0000072597).

www.itlink.fr



VK - VALLOUREC (FR) - EUR

Vallourec: affiche une perte de 758 ME sur 2016.

Cercle Finance (22/02/2017)

(CercleFinance.com) - Le chiffre d'affaires consolidé s'est établi à 838 millions d'euros au quatrième trimestre 2016, en baisse de 2,7 % par rapport au quatrième trimestre 2015 (-7,4 % à taux de change constants).

En 2016, le chiffre d'affaires s'est établi à 2 965 millions d'euros, en baisse de 22,0 % par rapport à l'exercice 2015 (-21,2 % à taux de change constants).

' Cette baisse est liée principalement à la détérioration des prix dans la zone EAMEA et aux Etats-Unis (effet prix/mix négatif de -12,0 %) et de la baisse des volumes (-9,2 %) ' explique le groupe.

En 2016, le chiffre d'affaires Pétrole et gaz s'est établi à 1 791 millions d'euros, en baisse de 24,1 % par rapport à 2015 (-23,3 % à taux de change constants). Le chiffre d'affaires Énergie électrique s'est établi à 486 millions d'euros, en baisse de 13,1 % par rapport à l'exercice 2015 à périmètre courant (-12,5 % à taux de change constants).

Le résultat brut d'exploitation s'inscrit à -63 millions d'euros au 4ème trimestre, en baisse de 11 millions d'euros par rapport au 3ème trimestre 2016, essentiellement en raison de la concentration des livraisons du second semestre 2016 à Petrobras sur le 3ème trimestre afin de faciliter la transition vers la nouvelle entité Vallourec Soluções Tubulares do Brasil.

Le résultat net, part du Groupe est une perte de 183 millions d'euros, contre une perte de 426 millions d'euros au 4ème trimestre 2015.

En 2016, le résultat brut d'exploitation a atteint -219 millions d'euros, en baisse de 142 millions d'euros par rapport à l'exercice 2015. Le résultat net, part du Groupe est une perte de 758 millions d'euros, contre une perte de 865 millions d'euros en 2015.

Vallourec vise un résultat brut d'exploitation pour l'exercice 2017 en amélioration de 50 millions d'euros à 100 millions d'euros par rapport à celui de l'exercice 2016.



MAGIS - YMAGIS - EUR

Ymagis: forte hausse des revenus annuels.

Cercle Finance (22/02/2017)

(CercleFinance.com) - Ymagis a rapporté ce mardi après Bourse avoir dégagé un chiffre d'affaires annuel de 178,2 millions d'euros, en croissance de 13% sous l'effet des acquisitions réalisées au cours des 18 derniers mois.

Sur le seul quatrième trimestre, les revenus du spécialiste européen des technologies numériques pour l'industrie du cinéma se sont établis à 52,3 millions d'euros, faisant apparaître une hausse de 1,6% comparativement aux 3 derniers mois de 2015. Dans le détail, les reculs de respectivement 6,3 et 9,8% des ventes issues des branches 'VPF' et 'Exhibition Services' à 17,5 et 19,5 millions d'euros ont été plus que compensés par le bond de 35,4% du chiffre d'affaires du pôle 'Content Services' à 15,3 millions.

Ymagis poursuit la mise en oeuvre de son plan stratégique 'Perform2020' présenté en octobre dernier et s'inscrit dans une nouvelle phase de croissance de ses métiers de service, par-delà l'arrêt programmé des activités VPF.

Le groupe se dit confiant quant à la concrétisation de ses objectifs d'une croissance annuelle moyenne pour ses activités de services de 10% minimum et d'une rentabilité globale avant impôt supérieure à 5% d'ici 2020.



ING - INGENICO GROUP - EUR

Ingenico: finalisation d'une acquisition.

Cercle Finance (22/02/2017)






(CercleFinance.com) - Ingenico a annoncé ce mercredi après marché la réalisation définitive de l'acquisition de 100% de TechProcess Payment Services Ltd, leader des services de paiement en ligne et sur mobile en Inde, auprès de ses actionnaires actuels (fonds d'investissement internationaux et indiens).

Cette acquisition vient renforcer les positions d'Ingenico en Inde, où la société déjà leader sur le marché des terminaux avec environ 50% de parts de marché et un acteur du paiement en ligne avec EBS, une entité d'Ingenico ePayments.



Leleux Press Review

Thursday 23/2/2017

 <p>TECHNICOLOR Historic</p>	<p>TCH - TECHNICOLOR - EUR</p> <p>TECHNICOLOR : RÉSULTATS ANNUELS 2016 Thomson Reuters (22/02/2017)</p> <p>Les annexes de ce communiqué sont disponibles à partir de ce lien : http://hugin.info/143597/R/2079993/783838.pdf</p> <p>Information réglementaire</p> <p>Ce communiqué de presse est diffusé par Nasdaq Corporate Solutions. L'émetteur est seul responsable du contenu de ce communiqué.</p>
 <p>ADP Historic</p>	<p>ADP - ADP - EUR</p> <p>ADP: incertitudes sur le trafic. Cercle Finance (22/02/2017)</p> <p>(CercleFinance.com) - Par-delà des comptes annuels sensiblement en ligne avec les attentes, la projection d'ADP sur le trafic cette année a été légèrement abaissée ce mercredi après la cloche.</p> <p>L'exploitant des plates-formes de Roissy-Charles de Gaulle et d'Orly table en effet sur une hausse dans une fourchette comprise entre 1,7 et 2,2%, contre +2,3% prévus précédemment. Une annonce que d'aucuns pourraient trouver étonnante après le bon début d'année du groupe, qui a fait état il y a quelques jours d'un bond de 7,2% de son trafic en janvier en rythme annuel.</p> <p>ADP cible néanmoins une progression de son Ebitda, lequel a crû de 0,4% à près de 1,2 milliard d'euros au titre de 2016.</p> <p>Le chiffre d'affaires a augmenté dans des proportions analogues à environ 2,95 milliards, tandis que le bénéfice net, attendu en léger retrait, a in fine augmenté de 1,2% à 435 millions d'euros.</p> <p>Enfin, ADP s'est engagé à verser au titre de 2017 un dividende au moins équivalent à celui de 2016, qui était de 2,64 euros.</p>
 <p>PRODWARE Historic</p>	<p>ALPRO - PRODWARE - EUR</p> <p>Prodware: l'activité est quasi-stable en 2016. Cercle Finance (22/02/2017)</p> <p>(CercleFinance.com) - Le groupe a réalisé un chiffre d'affaires de 59,2 ME au 4ème trimestre 2016 en croissance de 6,1% par rapport au 4ème trimestre 2015 (55,8 ME). A périmètre comparable, l'activité trimestrielle ressort en hausse de 8,9%.</p> <p>Sur l'ensemble de l'exercice 2016, l'activité s'élève à 176,0 ME contre 181,8 ME en 2015, en baisse de 3,2%. A périmètre comparable, le chiffre d'affaires est quasi stable à -0,8%.</p> <p>' Le changement de modèle de vente vers le Saas explique ce léger recul car il engendre un chiffre d'affaires immédiat nettement moindre mais apporte en contrepartie une récurrence d'activité ' explique la direction. &#060;BR/&#062;Le chiffre d'affaires sur la zone francophone en 2016 s'établit à 77,4 ME en baisse de 3,2%. L'activité à l'International atteint 98,5 ME en progression de 2,9% par rapport à 2015. Elle représente désormais 56,0% de l'activité du Groupe contre 52,7% en 2015.</p>
 <p>SAFRAN Historic</p>	<p>SAF - SAFRAN - EUR</p> <p>Safran: contrat au Moyen-Orient. Cercle Finance (22/02/2017)</p> <p>(CercleFinance.com) - Safran Electronics & Defense et son partenaire International Golden Group ont signé un contrat avec les forces armées d'un pays du Moyen-Orient pour l'équipement et l'intégration de la centrale de navigation terrestre Epsilon One pour une première brigade blindée, a-t-on appris ce mercredi soir.</p> <p>Ce programme concerne plus de 12 types de véhicules différents, du véhicule tout terrain 4x4 au char de bataille, en passant par les véhicules d'infanterie et de transport de troupes.</p> <p>La centrale Epsilon One de Safran intègre un coeur inertiel à base de gyroscopes résonnants de technologie avancée. Cette solution brevetée Safran présente un très haut niveau de fiabilité les et un coût de possession maîtrisé. Particulièrement compacte et performante, elle confère à un véhicule de combat une capacité d'action autonome, y compris en situation de brouillage intentionnel du GPS.</p>
 <p>GECINA NOM. Historic</p>	<p>GFC - GECINA NOM. - EUR</p> <p>Gecina: signature d'un bail avec la Caisse Nationale RSI. Cercle Finance (22/02/2017)</p> <p>(CercleFinance.com) - Gecina a rapporté ce mercredi soir avoir conclu un bail d'une durée ferme de 9 ans entrant en vigueur début 2018 avec la Caisse Nationale RSI (Régime Social des Indépendants).</p> <p>Celui-ci porte sur l'intégralité des surfaces vacantes de l'immeuble 'Dock-en-seine', lequel s'étend sur près de 8.700 mètres carrés et est situé à Saint-Ouen (Seine-Saint-Denis). &#060;BR/&#062;Certifié 'HQE' (Exceptionnel) et 'BBC', cet immeuble bénéficie d'une bonne desserte en matière de transports en commun, notamment par la ligne 13 du métro parisien, et par la future extension de la ligne 14, prévue en 2019. &#060;BR/&#062;Les termes de cette transaction sont conformes aux conditions de marchés actuelles sur la zone et identiques aux hypothèses retenues dans le cadre des dernières expertises, a précisé Gecina.</p>

Leleux Press Review

Thursday 23/2/2017

ALTA - ALTAREA - EUR

Altarea Cogedim: confirme son objectif sur le résultat net.

Cercle Finance (22/02/2017)

(CercleFinance.com) - Le chiffre d'affaires 2016 s'établit à 1,582 MdE en croissance de +29,8% comparé à 2015, tiré par la performance commerciale de la Promotion (+35,4%).

L'ANR de continuation passe de 137,3 E/action en 2015 à 159,6 E/action en 2016, grâce à la très forte création de valeur immobilière enregistrée sur l'exercice 2016 (+35,5 E/action).

Le FFO Promotion s'inscrit en hausse de +35,2% à 95,5 ME grâce à la progression du chiffre d'affaires et au maintien d'un niveau de rentabilité solide à 8,0%. Le FFO Foncière Commerce s'inscrit en hausse de +1,5%, à 115,6 ME, tiré par la progression des loyers nets (+4,9%).

Ramené par action, le résultat net récurrent (FFO) part du Groupe progresse de +7,2% à 13,6 E.

' Pour 2017, le Groupe confirme son objectif de croissance du résultat net récurrent (FFO) de +20% à 230 ME qui permettra d'atteindre (ou de dépasser) 14,5 E/action ' indique la direction.

' A moyen terme, le Groupe est confiant dans sa capacité à délivrer une croissance annuelle moyenne comprise entre +5% et +10%. En outre, le Groupe souhaite évoluer dans une fourchette de LTV comprise entre 40 et 45% '.



ALSDL - DL SOFTWARE - EUR

DL Software: cession du contrôle de l'entreprise à l'étude.

Cercle Finance (22/02/2017)

(CercleFinance.com) - DL Software a annoncé ce mercredi être entré en négociations exclusives avec le fonds d'investissement 21 Centrale Partners pour la cession du contrôle de l'entreprise.

Dans le cadre de cette opération, Amundi PEF interviendrait aux côtés des fonds de 21 Centrale Partners en qualité d'investisseur minoritaire. L'opération envisagée consisterait en l'acquisition par un véhicule contrôlé par 21 Centrale Partners de la majorité du capital et des droits de vote de DL Invest et Phoenix, ces 2 sociétés détenant actuellement, directement et indirectement, environ 84% du capital de DL Software. Elle serait réalisée sur la base d'un prix de 22,06 euros par action DL Software, soit une prime de 7,7% sur le cours de clôture au 21 février et une prime de 23,1% sur le cours moyen 3 mois pondéré des volumes (28,7% avec le complément de prix).

La cotation de l'action DL Software sur Alternext a été suspendue ce mercredi et reprendra à l'ouverture du marché le 24 février 2017.

Les investisseurs pourront également réagir à l'annonce d'un recul de 4,8% des revenus annuels à 48,94 millions d'euros en raison d'un second semestre plus difficile (-12,3% à 22,96 millions) et à celle d'une baisse de 3,3% de la marge brute à 43,76 millions.



ING - INGENICO GROUP - EUR

Ingenico: finalisation d'une acquisition.

Cercle Finance (22/02/2017)

(CercleFinance.com) - Ingenico a annoncé ce mercredi après marché la réalisation définitive de l'acquisition de 100% de TechProcess Payment Services Ltd, leader des services de paiement en ligne et sur mobile en Inde, auprès de ses actionnaires actuels (fonds d'investissement internationaux et indiens).

Cette acquisition vient renforcer les positions d'Ingenico en Inde, où la société déjà leader sur le marché des terminaux avec environ 50% de parts de marché et un acteur du paiement en ligne avec EBS, une entité d'Ingenico ePayments.



TCH - TECHNICOLOR - EUR

Technicolor: résultat net de -26 ME sur l'exercice 2016.

Cercle Finance (22/02/2017)

(CercleFinance.com) - Le Chiffre d'affaires du Groupe a progressé de 34,8% à 4 890 ME sur l'exercice 2016 à taux de change constants (33,9% à taux courants). Cette croissance fait suite au changement de taille des segments Maison Connectée et Services Entertainment.

' Ces deux segments ont enregistré une croissance du chiffre d'affaires de 48,2% à taux constants par rapport à 2015, sous l'effet combiné de la contribution des acquisitions réalisées en 2015 et de la croissance organique à deux chiffres des activités Services de Production ' explique le groupe.

L'EBITDA ajusté des activités poursuivies a atteint 565 millions d'euros en 2016. Il est stable par rapport à 2015. Il reflète selon le groupe l'augmentation de taille des segments Maison Connectée et Services Entertainment qui a complètement compensé la baisse prévue du segment Technologie en raison du recul significatif de la contribution de MPEG LA.

L'EBIT ajusté des activités poursuivies s'est élevé à 329 millions d'euros en 2016, en baisse de 11,7% à taux de change constants par rapport à 2015. L'EBIT des activités poursuivies a atteint 262 millions d'euros en 2016, globalement stable par rapport à 2015.

Le résultat financier du Groupe est une perte de 156 millions d'euros en 2016, contre une perte de 87 millions d'euros en 2015. ' Hors impact des règlements CRT, le résultat net s'élèverait à 69 millions d'euros ' précise la direction.

Le résultat net des activités poursuivies s'inscrit à 64 ME en 2016. Le résultat net ressort en perte de -26 ME.

Le groupe s'attend pour 2017 à un EBITDA ajusté compris entre 460 millions d'euros et 520 millions d'euros et un flux de trésorerie disponible du Groupe supérieur à 150 millions d'euros hors impacts des accords transactionnels conclus dans le cadre de l'affaire des Tubes Cathodiques (environ 81 millions d'euros).

' Technicolor ambitionne désormais d'atteindre un EBITDA ajusté de l'ordre de 680 millions d'euros et un flux de trésorerie disponible de 280 millions d'euros en 2020. Cela s'appuie sur une progression régulière des résultats entre 2017 et 2020 à taux de change et périmètre constants '.



ERSC - EUROSIC - EUR

Eurosic : Démission de Foncière de Paris SIIC du Conseil d'A

Thomson Reuters (22/02/2017)

Communiqué de presse

Paris, le 22 février 2017

Démission de Foncière de Paris SIIC du Conseil d'Administration d'Eurosic

Le Conseil d'Administration d'Eurosic (« la Société »), réuni le 22 février 2017, a pris acte de la démission de la société Foncière de Paris SIIC de son mandat d'administrateur de la Société et a décidé de ne pas pourvoir à son remplacement.

Le Conseil d'Administration d'Eurosic est ainsi composé de :

* Monsieur Yan PERCHET, Président Directeur Général * Madame Pascale BESSES-BOUMARD[1] * Monsieur Jean-Louis CHARON(1) * Monsieur François COUCHOU-MEILLOT * Madame Dominique DANIEL(1) * Madame Stéphanie FRACHET(1) * Monsieur Benoit HERAULT(1) * ACM VIE Mutuelle, représentée par Madame Pascale BONNET * BATIPART IMMO EUROPE (Groupe Batipart), représentée par Monsieur Charles RUGGIERI * COVEA COOPERATIONS (Groupe Covea), représentée par Monsieur Philippe NARZUL * PREDICA (Groupe Crédit Agricole Assurances), représentée par Madame Françoise DEBRUS * DEBIOPHARM HOLDING SA, représentée par Madame Valérie CALVAYRAC (censeur)

A propos d'Eurosic

Eurosic est une société d'investissement immobilier cotée (SIIC) avec un patrimoine évalué à plus de 6,7 milliards d'euros[2] (5,8 milliards d'euros en quote-part de détention) principalement composé de bureaux, situés à Paris, en région parisienne et dans les grandes métropoles régionales.

L'action Eurosic est cotée à Euronext Paris - Compartiment A sous le code ISINFR0000038200.

Relations investisseurs et presse

Eurosic Nicolas Darius Directeur Finances Tél : +33 1 45 02 24 73 n.darius@eurosic.fr Pour plus d'informations : www.eurosic.fr

[1] Administrateurs indépendants [2] 30 juin 2016, proforma de l'acquisition de Foncière de Paris

