

# Leleux Press Review

Monday 12/11/2018









<p><b>B20 Intraday</b></p>	<p align="center"><b>BEL 20 (Belgium)</b></p> <table border="1"> <tr> <td>Last Price</td> <td><b>3556,31</b></td> <td>Minimum Price</td> <td><b>1046,07 (02/09/1992)</b></td> <td>Maximum Price</td> <td><b>4759,01 (23/05/2007)</b></td> </tr> <tr> <td>Gainers</td> <td align="center"><b>7</b></td> <td>Losers</td> <td align="center"><b>13</b></td> <td></td> <td></td> </tr> <tr> <td>UCB (BE)</td> <td><b>75,88</b> ▲</td> <td><b>+0,85%</b></td> <td>SOFINA SA</td> <td><b>179,40</b> ▼</td> <td><b>-0,99%</b></td> </tr> <tr> <td>KBC GROUPE (BE)</td> <td><b>61,84</b> ▲</td> <td><b>+0,68%</b></td> <td>COFINIMMO (BE)</td> <td><b>107,00</b> ▼</td> <td><b>-0,83%</b></td> </tr> <tr> <td>ONTEX GROUP NV</td> <td><b>18,02</b> ▲</td> <td><b>+0,38%</b></td> <td>GALAPAGOS</td> <td><b>94,10</b> ▼</td> <td><b>-0,80%</b></td> </tr> </table>	Last Price	<b>3556,31</b>	Minimum Price	<b>1046,07 (02/09/1992)</b>	Maximum Price	<b>4759,01 (23/05/2007)</b>	Gainers	<b>7</b>	Losers	<b>13</b>			UCB (BE)	<b>75,88</b> ▲	<b>+0,85%</b>	SOFINA SA	<b>179,40</b> ▼	<b>-0,99%</b>	KBC GROUPE (BE)	<b>61,84</b> ▲	<b>+0,68%</b>	COFINIMMO (BE)	<b>107,00</b> ▼	<b>-0,83%</b>	ONTEX GROUP NV	<b>18,02</b> ▲	<b>+0,38%</b>	GALAPAGOS	<b>94,10</b> ▼	<b>-0,80%</b>
Last Price	<b>3556,31</b>	Minimum Price	<b>1046,07 (02/09/1992)</b>	Maximum Price	<b>4759,01 (23/05/2007)</b>																										
Gainers	<b>7</b>	Losers	<b>13</b>																												
UCB (BE)	<b>75,88</b> ▲	<b>+0,85%</b>	SOFINA SA	<b>179,40</b> ▼	<b>-0,99%</b>																										
KBC GROUPE (BE)	<b>61,84</b> ▲	<b>+0,68%</b>	COFINIMMO (BE)	<b>107,00</b> ▼	<b>-0,83%</b>																										
ONTEX GROUP NV	<b>18,02</b> ▲	<b>+0,38%</b>	GALAPAGOS	<b>94,10</b> ▼	<b>-0,80%</b>																										
<p><b>CAC Intraday</b></p>	<p align="center"><b>CAC 40 (France)</b></p> <table border="1"> <tr> <td>Last Price</td> <td><b>5106,75</b></td> <td>Minimum Price</td> <td><b>2693,21 (23/09/2011)</b></td> <td>Maximum Price</td> <td><b>7347,94 (21/10/2009)</b></td> </tr> <tr> <td>Gainers</td> <td align="center"><b>14</b></td> <td>Losers</td> <td align="center"><b>26</b></td> <td></td> <td></td> </tr> <tr> <td>PERNOD RICARD</td> <td><b>142,40</b> ▲</td> <td><b>+0,84%</b></td> <td>BNP PARIBAS (FR)</td> <td><b>46,37</b> ▼</td> <td><b>-0,92%</b></td> </tr> <tr> <td>L'OREAL (FR)</td> <td><b>205,60</b> ▲</td> <td><b>+0,68%</b></td> <td>ACCOR (FR)</td> <td><b>39,80</b> ▼</td> <td><b>-0,89%</b></td> </tr> <tr> <td>DASSAULT SYSTEMS (FR)</td> <td><b>111,80</b> ▲</td> <td><b>+0,67%</b></td> <td>RENAULT SA</td> <td><b>64,94</b> ▼</td> <td><b>-0,88%</b></td> </tr> </table>	Last Price	<b>5106,75</b>	Minimum Price	<b>2693,21 (23/09/2011)</b>	Maximum Price	<b>7347,94 (21/10/2009)</b>	Gainers	<b>14</b>	Losers	<b>26</b>			PERNOD RICARD	<b>142,40</b> ▲	<b>+0,84%</b>	BNP PARIBAS (FR)	<b>46,37</b> ▼	<b>-0,92%</b>	L'OREAL (FR)	<b>205,60</b> ▲	<b>+0,68%</b>	ACCOR (FR)	<b>39,80</b> ▼	<b>-0,89%</b>	DASSAULT SYSTEMS (FR)	<b>111,80</b> ▲	<b>+0,67%</b>	RENAULT SA	<b>64,94</b> ▼	<b>-0,88%</b>
Last Price	<b>5106,75</b>	Minimum Price	<b>2693,21 (23/09/2011)</b>	Maximum Price	<b>7347,94 (21/10/2009)</b>																										
Gainers	<b>14</b>	Losers	<b>26</b>																												
PERNOD RICARD	<b>142,40</b> ▲	<b>+0,84%</b>	BNP PARIBAS (FR)	<b>46,37</b> ▼	<b>-0,92%</b>																										
L'OREAL (FR)	<b>205,60</b> ▲	<b>+0,68%</b>	ACCOR (FR)	<b>39,80</b> ▼	<b>-0,89%</b>																										
DASSAULT SYSTEMS (FR)	<b>111,80</b> ▲	<b>+0,67%</b>	RENAULT SA	<b>64,94</b> ▼	<b>-0,88%</b>																										
<p><b>AEX Intraday</b></p>	<p align="center"><b>AEX (The Netherlands)</b></p> <table border="1"> <tr> <td>Last Price</td> <td><b>529,55</b></td> <td>Minimum Price</td> <td><b>194,99 (09/03/2009)</b></td> <td>Maximum Price</td> <td><b>806,41 (21/10/2009)</b></td> </tr> <tr> <td>Gainers</td> <td align="center"><b>10</b></td> <td>Losers</td> <td align="center"><b>15</b></td> <td></td> <td></td> </tr> <tr> <td>HEINEKEN NV</td> <td><b>79,50</b> ▲</td> <td><b>+0,63%</b></td> <td>ASML HOLDING</td> <td><b>152,22</b> ▼</td> <td><b>-0,92%</b></td> </tr> <tr> <td>RANDSTAD NV (NL)</td> <td><b>43,72</b> ▲</td> <td><b>+0,18%</b></td> <td>VOPAK</td> <td><b>40,55</b> ▼</td> <td><b>-0,85%</b></td> </tr> <tr> <td>AEGON NV (NL)</td> <td><b>5,56</b> ▲</td> <td><b>+0,10%</b></td> <td>KONINKLIJKE DSM NV</td> <td><b>79,10</b> ▼</td> <td><b>-0,80%</b></td> </tr> </table>	Last Price	<b>529,55</b>	Minimum Price	<b>194,99 (09/03/2009)</b>	Maximum Price	<b>806,41 (21/10/2009)</b>	Gainers	<b>10</b>	Losers	<b>15</b>			HEINEKEN NV	<b>79,50</b> ▲	<b>+0,63%</b>	ASML HOLDING	<b>152,22</b> ▼	<b>-0,92%</b>	RANDSTAD NV (NL)	<b>43,72</b> ▲	<b>+0,18%</b>	VOPAK	<b>40,55</b> ▼	<b>-0,85%</b>	AEGON NV (NL)	<b>5,56</b> ▲	<b>+0,10%</b>	KONINKLIJKE DSM NV	<b>79,10</b> ▼	<b>-0,80%</b>
Last Price	<b>529,55</b>	Minimum Price	<b>194,99 (09/03/2009)</b>	Maximum Price	<b>806,41 (21/10/2009)</b>																										
Gainers	<b>10</b>	Losers	<b>15</b>																												
HEINEKEN NV	<b>79,50</b> ▲	<b>+0,63%</b>	ASML HOLDING	<b>152,22</b> ▼	<b>-0,92%</b>																										
RANDSTAD NV (NL)	<b>43,72</b> ▲	<b>+0,18%</b>	VOPAK	<b>40,55</b> ▼	<b>-0,85%</b>																										
AEGON NV (NL)	<b>5,56</b> ▲	<b>+0,10%</b>	KONINKLIJKE DSM NV	<b>79,10</b> ▼	<b>-0,80%</b>																										
<p><b>DAX Intraday</b></p>	<p align="center"><b>DAX (Germany)</b></p> <table border="1"> <tr> <td>Last Price</td> <td><b>11529,16</b></td> <td>Minimum Price</td> <td><b>11051,04 (26/10/2018)</b></td> <td>Maximum Price</td> <td><b>13596,89 (23/01/2018)</b></td> </tr> <tr> <td>Gainers</td> <td align="center"><b>14</b></td> <td>Losers</td> <td align="center"><b>15</b></td> <td></td> <td></td> </tr> <tr> <td>MUENCHENER RUECKVER</td> <td><b>192,75</b> ▲</td> <td><b>+0,91%</b></td> <td>HEIDELBERGER ZEMENT</td> <td><b>60,10</b> ▼</td> <td><b>-0,98%</b></td> </tr> <tr> <td>SAP AG (DE)</td> <td><b>95,17</b> ▲</td> <td><b>+0,89%</b></td> <td>COVESTRO AG O.N.</td> <td><b>57,50</b> ▼</td> <td><b>-0,86%</b></td> </tr> <tr> <td>VONOVIA SE</td> <td><b>41,96</b> ▲</td> <td><b>+0,79%</b></td> <td>BMW AG (DE)</td> <td><b>73,36</b> ▼</td> <td><b>-0,67%</b></td> </tr> </table>	Last Price	<b>11529,16</b>	Minimum Price	<b>11051,04 (26/10/2018)</b>	Maximum Price	<b>13596,89 (23/01/2018)</b>	Gainers	<b>14</b>	Losers	<b>15</b>			MUENCHENER RUECKVER	<b>192,75</b> ▲	<b>+0,91%</b>	HEIDELBERGER ZEMENT	<b>60,10</b> ▼	<b>-0,98%</b>	SAP AG (DE)	<b>95,17</b> ▲	<b>+0,89%</b>	COVESTRO AG O.N.	<b>57,50</b> ▼	<b>-0,86%</b>	VONOVIA SE	<b>41,96</b> ▲	<b>+0,79%</b>	BMW AG (DE)	<b>73,36</b> ▼	<b>-0,67%</b>
Last Price	<b>11529,16</b>	Minimum Price	<b>11051,04 (26/10/2018)</b>	Maximum Price	<b>13596,89 (23/01/2018)</b>																										
Gainers	<b>14</b>	Losers	<b>15</b>																												
MUENCHENER RUECKVER	<b>192,75</b> ▲	<b>+0,91%</b>	HEIDELBERGER ZEMENT	<b>60,10</b> ▼	<b>-0,98%</b>																										
SAP AG (DE)	<b>95,17</b> ▲	<b>+0,89%</b>	COVESTRO AG O.N.	<b>57,50</b> ▼	<b>-0,86%</b>																										
VONOVIA SE	<b>41,96</b> ▲	<b>+0,79%</b>	BMW AG (DE)	<b>73,36</b> ▼	<b>-0,67%</b>																										
<p><b>UKX Intraday</b></p>	<p align="center"><b>FTSE 100 (United Kingdom)</b></p> <table border="1"> <tr> <td>Last Price</td> <td><b>7105,34</b></td> <td>Minimum Price</td> <td><b>3277,50 (12/03/2003)</b></td> <td>Maximum Price</td> <td><b>53548,10 (16/11/2009)</b></td> </tr> <tr> <td>Gainers</td> <td align="center"><b>41</b></td> <td>Losers</td> <td align="center"><b>58</b></td> <td></td> <td></td> </tr> <tr> <td>TAYLOR WIMPEY PLC</td> <td><b>1,68</b> ▲</td> <td><b>+0,96%</b></td> <td>BP PLC (UK)</td> <td><b>5,24</b> ▼</td> <td><b>-0,96%</b></td> </tr> <tr> <td>MORRISON (WM) ORD 10</td> <td><b>2,51</b> ▲</td> <td><b>+0,94%</b></td> <td>BAE SYSTEMS (UK)</td> <td><b>5,29</b> ▼</td> <td><b>-0,93%</b></td> </tr> <tr> <td>UNITED UTILITIES PLC</td> <td><b>7,72</b> ▲</td> <td><b>+0,94%</b></td> <td>INTERTEK GROUP</td> <td><b>46,09</b> ▼</td> <td><b>-0,83%</b></td> </tr> </table>	Last Price	<b>7105,34</b>	Minimum Price	<b>3277,50 (12/03/2003)</b>	Maximum Price	<b>53548,10 (16/11/2009)</b>	Gainers	<b>41</b>	Losers	<b>58</b>			TAYLOR WIMPEY PLC	<b>1,68</b> ▲	<b>+0,96%</b>	BP PLC (UK)	<b>5,24</b> ▼	<b>-0,96%</b>	MORRISON (WM) ORD 10	<b>2,51</b> ▲	<b>+0,94%</b>	BAE SYSTEMS (UK)	<b>5,29</b> ▼	<b>-0,93%</b>	UNITED UTILITIES PLC	<b>7,72</b> ▲	<b>+0,94%</b>	INTERTEK GROUP	<b>46,09</b> ▼	<b>-0,83%</b>
Last Price	<b>7105,34</b>	Minimum Price	<b>3277,50 (12/03/2003)</b>	Maximum Price	<b>53548,10 (16/11/2009)</b>																										
Gainers	<b>41</b>	Losers	<b>58</b>																												
TAYLOR WIMPEY PLC	<b>1,68</b> ▲	<b>+0,96%</b>	BP PLC (UK)	<b>5,24</b> ▼	<b>-0,96%</b>																										
MORRISON (WM) ORD 10	<b>2,51</b> ▲	<b>+0,94%</b>	BAE SYSTEMS (UK)	<b>5,29</b> ▼	<b>-0,93%</b>																										
UNITED UTILITIES PLC	<b>7,72</b> ▲	<b>+0,94%</b>	INTERTEK GROUP	<b>46,09</b> ▼	<b>-0,83%</b>																										
<p><b>I930 Intraday</b></p>	<p align="center"><b>MIB 30 (Italy)</b></p> <table border="1"> <tr> <td>Last Price</td> <td><b>19258,11</b></td> <td>Minimum Price</td> <td><b>12320,50 (24/07/2012)</b></td> <td>Maximum Price</td> <td><b>48766,00 (05/04/2001)</b></td> </tr> <tr> <td>Gainers</td> <td align="center"><b>15</b></td> <td>Losers</td> <td align="center"><b>23</b></td> <td></td> <td></td> </tr> <tr> <td>FONDIARIA SAI (IT)</td> <td><b>2,03</b> ▲</td> <td><b>+0,99%</b></td> <td>STMICROELECTRONICS (</td> <td><b>12,99</b> ▼</td> <td><b>-0,95%</b></td> </tr> <tr> <td>BANCA POP E ROMAGNA</td> <td><b>3,49</b> ▲</td> <td><b>+0,89%</b></td> <td>BANCO BPM</td> <td><b>1,83</b> ▼</td> <td><b>-0,83%</b></td> </tr> <tr> <td>POSTE ITALIANE</td> <td><b>6,87</b> ▲</td> <td><b>+0,67%</b></td> <td>BANCA MEDIOLANUM</td> <td><b>5,25</b> ▼</td> <td><b>-0,75%</b></td> </tr> </table>	Last Price	<b>19258,11</b>	Minimum Price	<b>12320,50 (24/07/2012)</b>	Maximum Price	<b>48766,00 (05/04/2001)</b>	Gainers	<b>15</b>	Losers	<b>23</b>			FONDIARIA SAI (IT)	<b>2,03</b> ▲	<b>+0,99%</b>	STMICROELECTRONICS (	<b>12,99</b> ▼	<b>-0,95%</b>	BANCA POP E ROMAGNA	<b>3,49</b> ▲	<b>+0,89%</b>	BANCO BPM	<b>1,83</b> ▼	<b>-0,83%</b>	POSTE ITALIANE	<b>6,87</b> ▲	<b>+0,67%</b>	BANCA MEDIOLANUM	<b>5,25</b> ▼	<b>-0,75%</b>
Last Price	<b>19258,11</b>	Minimum Price	<b>12320,50 (24/07/2012)</b>	Maximum Price	<b>48766,00 (05/04/2001)</b>																										
Gainers	<b>15</b>	Losers	<b>23</b>																												
FONDIARIA SAI (IT)	<b>2,03</b> ▲	<b>+0,99%</b>	STMICROELECTRONICS (	<b>12,99</b> ▼	<b>-0,95%</b>																										
BANCA POP E ROMAGNA	<b>3,49</b> ▲	<b>+0,89%</b>	BANCO BPM	<b>1,83</b> ▼	<b>-0,83%</b>																										
POSTE ITALIANE	<b>6,87</b> ▲	<b>+0,67%</b>	BANCA MEDIOLANUM	<b>5,25</b> ▼	<b>-0,75%</b>																										
<p><b>IBEX Intraday</b></p>	<p align="center"><b>IBEX 35 (Spain)</b></p> <table border="1"> <tr> <td>Last Price</td> <td><b>9134,80</b></td> <td>Minimum Price</td> <td><b>8627,60 (26/10/2018)</b></td> <td>Maximum Price</td> <td><b>15945,70 (08/11/2007)</b></td> </tr> <tr> <td>Gainers</td> <td align="center"><b>22</b></td> <td>Losers</td> <td align="center"><b>13</b></td> <td></td> <td></td> </tr> <tr> <td>SOL MELIA</td> <td><b>8,31</b> ▲</td> <td><b>+0,84%</b></td> <td>TELEFONICA ESPANA</td> <td><b>7,47</b> ▼</td> <td><b>-0,57%</b></td> </tr> <tr> <td>IBERDROLA</td> <td><b>6,57</b> ▲</td> <td><b>+0,70%</b></td> <td>BANKIA, S.A.</td> <td><b>2,90</b> ▼</td> <td><b>-0,54%</b></td> </tr> <tr> <td>SIEMENS GAMESA ENRGY</td> <td><b>12,24</b> ▲</td> <td><b>+0,61%</b></td> <td>CAIXABANK</td> <td><b>3,67</b> ▼</td> <td><b>-0,46%</b></td> </tr> </table>	Last Price	<b>9134,80</b>	Minimum Price	<b>8627,60 (26/10/2018)</b>	Maximum Price	<b>15945,70 (08/11/2007)</b>	Gainers	<b>22</b>	Losers	<b>13</b>			SOL MELIA	<b>8,31</b> ▲	<b>+0,84%</b>	TELEFONICA ESPANA	<b>7,47</b> ▼	<b>-0,57%</b>	IBERDROLA	<b>6,57</b> ▲	<b>+0,70%</b>	BANKIA, S.A.	<b>2,90</b> ▼	<b>-0,54%</b>	SIEMENS GAMESA ENRGY	<b>12,24</b> ▲	<b>+0,61%</b>	CAIXABANK	<b>3,67</b> ▼	<b>-0,46%</b>
Last Price	<b>9134,80</b>	Minimum Price	<b>8627,60 (26/10/2018)</b>	Maximum Price	<b>15945,70 (08/11/2007)</b>																										
Gainers	<b>22</b>	Losers	<b>13</b>																												
SOL MELIA	<b>8,31</b> ▲	<b>+0,84%</b>	TELEFONICA ESPANA	<b>7,47</b> ▼	<b>-0,57%</b>																										
IBERDROLA	<b>6,57</b> ▲	<b>+0,70%</b>	BANKIA, S.A.	<b>2,90</b> ▼	<b>-0,54%</b>																										
SIEMENS GAMESA ENRGY	<b>12,24</b> ▲	<b>+0,61%</b>	CAIXABANK	<b>3,67</b> ▼	<b>-0,46%</b>																										
<p><b>DJIA Intraday</b></p>	<p align="center"><b>Dow Jones Industries Average (United States)</b></p> <table border="1"> <tr> <td>Last Price</td> <td><b>25989,30</b></td> <td>Minimum Price</td> <td><b>6626,94 (06/03/2009)</b></td> <td>Maximum Price</td> <td><b>26951,81 (03/10/2018)</b></td> </tr> <tr> <td>Gainers</td> <td align="center"><b>11</b></td> <td>Losers</td> <td align="center"><b>19</b></td> <td></td> <td></td> </tr> <tr> <td>PFIZER (US)</td> <td><b>44,28</b> ▲</td> <td><b>+0,98%</b></td> <td>JP MORGAN CHASE (US)</td> <td><b>111,29</b> ▼</td> <td><b>-0,96%</b></td> </tr> <tr> <td>COCA COLA (US)</td> <td><b>49,68</b> ▲</td> <td><b>+0,70%</b></td> <td>VISA INC</td> <td><b>143,93</b> ▼</td> <td><b>-0,89%</b></td> </tr> <tr> <td>WAL-MART STORES (US)</td> <td><b>105,56</b> ▲</td> <td><b>+0,64%</b></td> <td>MERCK (US)</td> <td><b>74,86</b> ▼</td> <td><b>-0,82%</b></td> </tr> </table>	Last Price	<b>25989,30</b>	Minimum Price	<b>6626,94 (06/03/2009)</b>	Maximum Price	<b>26951,81 (03/10/2018)</b>	Gainers	<b>11</b>	Losers	<b>19</b>			PFIZER (US)	<b>44,28</b> ▲	<b>+0,98%</b>	JP MORGAN CHASE (US)	<b>111,29</b> ▼	<b>-0,96%</b>	COCA COLA (US)	<b>49,68</b> ▲	<b>+0,70%</b>	VISA INC	<b>143,93</b> ▼	<b>-0,89%</b>	WAL-MART STORES (US)	<b>105,56</b> ▲	<b>+0,64%</b>	MERCK (US)	<b>74,86</b> ▼	<b>-0,82%</b>
Last Price	<b>25989,30</b>	Minimum Price	<b>6626,94 (06/03/2009)</b>	Maximum Price	<b>26951,81 (03/10/2018)</b>																										
Gainers	<b>11</b>	Losers	<b>19</b>																												
PFIZER (US)	<b>44,28</b> ▲	<b>+0,98%</b>	JP MORGAN CHASE (US)	<b>111,29</b> ▼	<b>-0,96%</b>																										
COCA COLA (US)	<b>49,68</b> ▲	<b>+0,70%</b>	VISA INC	<b>143,93</b> ▼	<b>-0,89%</b>																										
WAL-MART STORES (US)	<b>105,56</b> ▲	<b>+0,64%</b>	MERCK (US)	<b>74,86</b> ▼	<b>-0,82%</b>																										

# Leleux Press Review

Monday 12/11/2018



	<p><b>DOMS - DOM SECURITY - EUR</b></p> <p><b>DOM Security: hausse de 5% du CA à neuf mois</b> <span style="float: right;"><b>Cercle Finance (09/11/2018)</b></span></p> <p>(CercleFinance.com) - DOM Security annonce des ventes consolidées du troisième trimestre 2018 de 42 millions d'euros (+2,5%). A fin septembre 2018, le chiffre d'affaires du fournisseur de systèmes de verrouillage s'élève à 136,8 millions, en hausse de 5,2% (+4,6% à périmètre constant).</p> <p>Le 4 octobre, le groupe a annoncé la mise à disposition de son document d'information relatif au projet de fusion absorption de DOM Security par Groupe SFPI. Son assemblée générale appelée à se prononcer sur cette fusion absorption se réunira ce 13 novembre.</p>
	<p><b>BUR - BURELLE - EUR</b></p> <p><b>Burelle: monte à 58,5% des parts de Plastic Omnium</b> <span style="float: right;"><b>Cercle Finance (09/11/2018)</b></span></p> <p>(CercleFinance.com) - Plastic Omnium a annulé hier 1,3 million de ses propres actions, ce qui équivaut à 0,87% de son capital.</p> <p>Ainsi, le capital de l'équipementier automobile est revenu de 149.866.107 à 148.566.107 actions.</p> <p>Mécaniquement, la participation du holding de contrôle Burelle est montée de 58 à 58,51%.</p>
	<p><b>ALTHX - THERANEXUS - EUR</b></p> <p><b>Theranexus: trésorerie de 15,8 millions d'euros au 30/09</b> <span style="float: right;"><b>Cercle Finance (09/11/2018)</b></span></p> <p>(CercleFinance.com) - Theranexus, société biopharmaceutique spécialisée dans le traitement des maladies neurologiques et dans le développement de candidats médicaments agissant sur l'interaction entre neurones et cellules gliales, fait état ce jour d'une position de trésorerie, au 30 septembre, de 15,8 millions d'euros.</p> <p>Celle-ci intègre le produit de l'introduction en bourse survenue en octobre 2017 et un emprunt bancaire de 2,5 millions d'euros contracté en juillet 2018. La trésorerie s'élevait à 1,6 millions d'euros au 30 septembre 2017.</p> <p>'Pour Theranexus, 2018 est une année riche et charnière avec la mise en place de trois nouveaux essais cliniques et la finalisation de l'étude de phase 2 du THN102 dans la narcolepsie', commente Franck Mouthon, Président-Directeur Général et co-fondateur de Theranexus.</p>
	<p><b>TKA - THYSSENKRUPP AG O.N. (DE) - EUR</b></p> <p><b>ThyssenKrupp: perd 9% après son double warning</b> <span style="float: right;"><b>Cercle Finance (09/11/2018)</b></span></p> <p>(CercleFinance.com) - Lanterne rouge de l'indice allemand DAX 30, l'action ThyssenKrupp perdait 9% de sa valeur ce matin après le lancement d'un double avertissement sur ses résultats.</p> <p>Hier soir, le groupe industriel a prévenu qu'en raison de l'enquête de l'Office fédéral (allemand) des cartels sur les pratiques concurrentielles de différents acteurs sidérurgiques, dont ThyssenKrupp Steel Europe, quant aux aciers plats au carbone, il abaisse ses projections de résultats pour l'exercice en cours 2017/2018.</p> <p>De ce fait, le bénéfice net de l'exercice, qui précédemment était attendu significativement au-dessus de celui de 2016/2017 (soit 271 millions d'euros), s'annonce désormais à 100 millions d'euros.</p> <p>En outre, et en raison cette fois de provisions pour risques relatives à la division Components Technology ainsi, au 4e trimestre, qu'à la baisse de production de la branche Steel Europe et aux résultats inférieurs aux attentes des Ascenseurs, la prévision de résultat d'exploitation ajusté revient de 1,8/2 milliards d'euros à 1,6 milliard, soit au-dessous du chiffre de 2016/2017 (1.722 millions).</p> <p>Les comptes 2017/2018 de ThyssenKrupp seront publiés le 21 novembre.</p>
	<p><b>DIG - DIGIGRAM (FR) - EUR</b></p> <p><b>Digigram: un concert dépasse les 5% du capital</b> <span style="float: right;"><b>Cercle Finance (09/11/2018)</b></span></p> <p>(CercleFinance.com) - Le concert composé d'Isabelle Cottray et de David Benech a déclaré à l'AMF avoir franchi en hausse, le 5 novembre, les seuils de 5% du capital et des droits de vote de Digigram et détenir 6,34% du capital et 6,31% des droits de vote de cette société.</p> <p>Ce franchissement de seuils résulte d'une acquisition d'actions Digigram sur le marché.</p>
	<p><b>CFR - CIE FINANCIERE RICHEMONT - CHF</b></p> <p><b>Richemont: dérape de 6% sur des semestriels décevants</b> <span style="float: right;"><b>Cercle Finance (09/11/2018)</b></span></p> <p>(CercleFinance.com) - Lanterne rouge de l'indice zurichois SMI, l'action Richemont dérapait de 6% ce matin alors que le résultat opérationnel semestriel a manqué les attentes de 13%. Les ventes, dont la croissance ralentit, ont de plus légèrement déçu.</p> <p>Le groupe de luxe suisse, qui détient notamment les marques joaillières Cartier et Van Cleef &amp; Arpels, intègre Yoox Net-a-porter (YNAP) et Watchfinder depuis mai et juin respectivement. Son CA a augmenté de 21% au 1er semestre 2017/2018, à 6,8 milliards d'euros, soit + 24% hors effet de changes. Sans tenir compte des effets de périmètres, la croissance revient à 6 et 8% respectivement, ce qui dénote d'un ralentissement en fin de période en raison principalement de l'activité horlogère, dont de plus la rentabilité se tasse.</p> <p>Le résultat opérationnel baisse de 3% à 1,13 milliard d'euros, notamment en raison de 159 millions d'euros de frais d'acquisition. La marge tombe donc de 20,7 à 16,6%, mais remonterait à 21,1% 'en excluant l'impact de première consolidation de YNAP et Watchfinder'. Enfin, le bénéfice net décolle de 131% à 2,25 milliards d'euros, 'principalement en raison d'un bénéfice comptable après impôts de près de 1,38 milliard d'euros correspondant à la réévaluation des actions de YNAP détenues avant l'offre publique de rachat'.</p> <p>En raison des deux acquisitions, la trésorerie nette chute de 4,6 à 1,6 milliard d'euros.</p>

# Leleux Press Review

Monday 12/11/2018



<p><b>BOMBARDIER B (CA) Historic</b></p>	<p><b>BBD.B - BOMBARDIER B (CA) - CAD</b></p> <p><b>Bombardier: Akiem commande 33 locomotives</b> <span style="float: right;"><b>Cercle Finance (09/11/2018)</b></span></p> <p>(CercleFinance.com) - Bombardier Transport annonce ce jour avoir reçu une commande d'Akiem, loueur de locomotives, portant sur la livraison de 33 locomotives Traxx.</p> <p>L'acquisition des 33 locomotives est évaluée à près de 112 millions d'euros (128 millions de dollars US) au prix catalogue. Ces nouvelles commandes portent sur des locomotives Traxx MS2 (multi système), Traxx AC3 (à courant alternatif) et Traxx DC3 (à courant continu), précise Bombardier.</p> <p>La livraison des locomotives est prévue de 2019 à 2021 au plus tard.</p>
<p><b>FROMAGERIE BEL Historic</b></p>	<p><b>FBEL - FROMAGERIE BEL - EUR</b></p> <p><b>Fromageries BEL : Capital et droits de vote au 31 octobre 20</b> <span style="float: right;"><b>Thomson Reuters (09/11/2018)</b></span></p> <p>Fromageries Bel 2 allée de Longchamp 92150 SURESNES</p>
<p><b>TELECOM ITALIA (IT) Historic</b></p>	<p><b>TIT - TELECOM ITALIA (IT) - EUR</b></p> <p><b>Telecom Italia: en perte sur neuf mois avec une dépréciation</b> <span style="float: right;"><b>Cercle Finance (09/11/2018)</b></span></p> <p>(CercleFinance.com) - Telecom Italia lâche 5% à Milan à la suite de la publication d'une perte nette de 800 millions d'euros sur les neuf premiers mois de 2018, sous le poids d'une dépréciation de survaleur de deux milliards liée au déclin de ses activités en Italie.</p> <p>L'opérateur télécoms a en effet souffert sur son marché intérieur d'une détérioration du contexte réglementaire et concurrentiel, ainsi que de taux d'intérêts plus élevés. Il revendique toutefois une 'tendance de gestion opérationnelle solide'.</p> <p>Le groupe italien affiche ainsi un indicateur 'EBITDA organique - Capex' en croissance à deux chiffres (+15,7%), à 3,6 milliards d'euros, pour des revenus totaux de 14,1 milliards, en baisse de 3,1% en base comparable.</p>
<p><b>UBS GROUP N Historic</b></p>	<p><b>UBSG - UBS GROUP N - CHF</b></p> <p><b>UBS: conteste une plainte du DoJ sur les RMBS</b> <span style="float: right;"><b>Cercle Finance (09/11/2018)</b></span></p> <p>(CercleFinance.com) - UBS recule de 3,9% à Zurich, alors que l'établissement indique contester les réclamations du Département américain de la Justice (DoJ) concernant les titres adossés à des créances hypothécaires résidentielles (RMBS) vendus avant la crise financière.</p> <p>La banque suisse affirme que ces réclamations 'ne sont pas soutenues par les faits ou par la loi', et qu'elle n'a pas été une émettrice significative de créances hypothécaires résidentielles aux Etats-Unis, tout en ayant souffert de pertes massives sur ce dossier.</p>
<p><b>AHOLD DELHAIZE Historic</b></p>	<p><b>AD - AHOLD DELHAIZE - EUR</b></p> <p><b>Ahold Delhaize: lance un programme de recherche en robotique</b> <span style="float: right;"><b>Cercle Finance (09/11/2018)</b></span></p> <p>(CercleFinance.com) - Ahold Delhaize annonce s'associer à l'université de technologie néerlandaise TU Delft, dans le cadre d'un programme de recherche en robotique.</p> <p>Ce dernier vise à explorer les possibilités d'utilisation des robots dans le commerce de détail.</p> <p>Ainsi, une équipe de chercheurs internationaux explorera des solutions applicables tout au long de la chaîne d'approvisionnement, des entrepôts aux magasins. Un site de test sera opérationnel début 2019.</p>
<p><b>LINDE PLC (DE) Historic</b></p>	<p><b>LIN - LINDE PLC (DE) - EUR</b></p> <p><b>Linde: reçoit une commande de Praxair</b> <span style="float: right;"><b>Cercle Finance (09/11/2018)</b></span></p> <p>(CercleFinance.com) - Linde annonce ce vendredi avoir remporté une importante commande de la part du fabricant de gaz industriel américain Praxair, concernant la fourniture d'une unité de production d'hydrogène aux États-Unis.</p> <p>Cette usine doit entrer en service en 2021.</p> <p>Rappelons que Linde et Praxair ont clôturé leur fusion le mois dernier, après le feu vert des autorités antitrust américaines.</p>
<p><b>PROCTER &amp; GAMBLE Historic</b></p>	<p><b>PG - PROCTER &amp; GAMBLE - USD</b></p> <p><b>P &amp; G: création de six business units</b> <span style="float: right;"><b>Cercle Finance (09/11/2018)</b></span></p> <p>(CercleFinance.com) - Procter &amp; Gamble a annoncé hier soir plusieurs changements organisationnels à compter de l'été prochain.</p> <p>Ainsi, à partir de juillet 2019, le géant américain opérera au travers de six unités commerciales sectorielles (tissus et soins à domicile, soins féminins et pour bébés, soins familiaux...) sur ses principaux marchés géographiques. Chaque business unit aura à sa tête un CEO.</p> <p>Cette structure s'appliquera aux principaux marchés du groupe (États-Unis, Canada, Chine, Japon, Royaume-Uni, Allemagne, France, Espagne, Italie, Russie...), représentant environ 80% du chiffre d'affaires et 90% des bénéfices.</p> <p>Il s'agit, selon P &amp; G, du plus grand changement organisationnel opéré par le groupe au cours des 20 dernières années.</p>

# Leleux Press Review

Monday 12/11/2018








<p><b>MARIE BRIZARD W&amp;S Historic</b></p>	<p><b>MBWS - MARIE BRIZARD W&amp;S - EUR</b></p> <p><b>Marie Brizard: BDL Capital Management dépasse les 5%</b> <span style="float: right;"><b>Cercle Finance (09/11/2018)</b></span></p> <p>(CercleFinance.com) - BDL Capital Management, agissant pour le compte de fonds dont elle assure la gestion, a déclaré à l'AMF avoir franchi en hausse, le 8 novembre, les seuils de 5% du capital et des droits de vote de Marie Brizard Wine &amp; Spirits et détenir, pour le compte desdits fonds, 7,01% du capital et 6,96% des droits de vote.</p> <p>Ce franchissement de seuils résulte d'une acquisition d'actions Marie Brizard Wine &amp; Spirits sur le marché.</p>
<p><b>ERYTECH PHARMA Historic</b></p>	<p><b>ERYP - ERYTECH PHARMA - EUR</b></p> <p><b>Erytech Pharma: Baker Bros. a soldé la ligne</b> <span style="float: right;"><b>Cercle Finance (09/11/2018)</b></span></p> <p>(CercleFinance.com) - Un avis de l'Autorité des marchés financiers relaie ce matin la déclaration selon laquelle le 6 novembre, la société de gestion américaine Baker Bros. Advisors a franchi en baisse les seuils de 15%, 10% et 5% du capital et des droits de vote d'Erytech Pharma et avoir vendu la totalité de ses titres.</p> <p>Ces franchissements de seuils résultent d'une cession d'actions Erytech Pharma sur le marché', indique l'avis.</p>
<p><b>ACTIVISION BLIZZARD (US) Historic</b></p>	<p><b>ATVI - ACTIVISION BLIZZARD (US) - USD</b></p> <p><b>Activision Blizzard: manque le consensus au 3e trimestre</b> <span style="float: right;"><b>Cercle Finance (09/11/2018)</b></span></p> <p>(CercleFinance.com) - Activision Blizzard a publié jeudi soir un BPA ajusté (non GAAP) en baisse de 11% à 42 cents au titre du troisième trimestre, un niveau supérieur de cinq cents à son propre objectif pour cette période, mais inférieur de sept cents au consensus de marché.</p> <p>La marge opérationnelle ajustée de l'éditeur de jeux vidéo -exploitant notamment 'Call of Duty' et 'World of Warcraft'- s'est établie à 27%, pour des revenus en recul de 6,5% à 1,51 milliard de dollars, dont 1,28 milliard provenant des canaux numériques.</p> <p>Pour l'ensemble de l'année calendaire 2018, Activision Blizzard anticipe un BPA ajusté de 2,46 dollars et des revenus de 7355 millions de dollars, dont respectivement 64 cents et 2236 millions au titre du trimestre en cours.</p>
<p><b>CNIM CONSTR Historic</b></p>	<p><b>COM - CNIM CONSTR - EUR</b></p> <p><b>CNIM: croissance de 55% du CA au 3e trimestre</b> <span style="float: right;"><b>Cercle Finance (09/11/2018)</b></span></p> <p>(CercleFinance.com) - Le fournisseur d'ensembles industriels clés en main CNIM affiche au titre de son troisième trimestre 2018 un chiffre d'affaires en croissance de 55% à 97,2 millions d'euros, portant le cumul au 30 septembre à 269,4 millions.</p> <p>Compte tenu des cessions annoncées cet été, CNIM estime que son résultat net 2018 sera en progression significative, mais que le résultat opérationnel courant du secteur environnement &amp; énergie sera négatif du fait de difficultés sur un projet en Angleterre.</p>
<p><b>AUREA (FR) Historic</b></p>	<p><b>AURE - AUREA (FR) - EUR</b></p> <p><b>Aurea: hausse de 14% du CA trimestriel</b> <span style="float: right;"><b>Cercle Finance (09/11/2018)</b></span></p> <p>(CercleFinance.com) - Aurea annonce un chiffre d'affaires de 47,4 millions d'euros au titre du troisième trimestre 2018, en progression de 14%. En cumul au 30 septembre, le spécialiste de la régénération des déchets enregistre un chiffre d'affaires de 165,1 millions, en hausse de 12%.</p> <p>'Comme anticipé, le pôle produits dérivés du pétrole accroît encore davantage sa contribution pour atteindre 29% du chiffre d'affaires consolidé au troisième trimestre, et 23% en cumul au 30 septembre 2018', précise la société.</p> <p>Aurea réaffirme sa confiance pour l'année 2018, malgré l'instabilité du climat géopolitique actuel, et s'efforcera de préserver sa rentabilité quelle que soit la volatilité des cours des matières premières'.</p>
<p><b>VEOLIA ENV (FR) Historic</b></p>	<p><b>VIE - VEOLIA ENV (FR) - EUR</b></p> <p><b>Veolia: BlackRock passe sous les 5% des DDV</b> <span style="float: right;"><b>Cercle Finance (09/11/2018)</b></span></p> <p>(CercleFinance.com) - BlackRock, agissant pour le compte de clients et de fonds dont elle assure la gestion, a déclaré à l'AMF avoir franchi en baisse, le 7 novembre, le seuil de 5% des droits de vote de Veolia et détenir, pour le compte desdits clients et fonds, 5,28% du capital et 4,99% des droits de vote.</p> <p>Ce franchissement de seuil résulte d'une cession d'actions Veolia sur le marché et d'une restitution d'actions détenues à titre de collatéral.</p>
<p><b>GRUPE FLO Historic</b></p>	<p><b>FLO - GROUPE FLO - EUR</b></p> <p><b>Groupe Flo: chiffre d'affaires 9 mois en hausse de 3%</b> <span style="float: right;"><b>Cercle Finance (09/11/2018)</b></span></p> <p>(CercleFinance.com) - Dévoilé hier soir, le chiffre d'affaires consolidé de Groupe Flo au titre des 9 premiers mois de l'année 2018 s'affiche en hausse de 3% à périmètre comparable par rapport à la même période en 2017.</p> <p>Il s'établit ainsi à 121,3 millions d'euros.</p> <p>Dans le détail, les revenus issus des enseignes Hippopotamus augmentent de +3,3% (83,8 millions d'euros), ceux des brasseries de +0,9% (19,6 millions d'euros) et ceux des concessions de +5% (17,9 millions d'euros).</p> <p>'Sur le mois d'octobre, la progression du chiffre d'affaires comparable de Groupe Flo est supérieure à celle du 3ème trimestre, en global et pour chaque branche d'activité. Sur le plan opérationnel, le plan de rénovation se poursuit avec les sites Hippopotamus Massy et Villabé, fermés en octobre, qui réouvriront respectivement en novembre et en décembre', indique Groupe Flo s'agissant des tendances du marché au 31 octobre.</p>

# Leleux Press Review

Monday 12/11/2018



<p>HERMES INTL Historic</p>	<p><b>RMS - HERMES INTL - EUR</b></p> <p><b>Hermès International : Actions et droits de vote au 31 octob</b> <span style="float: right;"><b>Thomson Reuters (09/11/2018)</b></span></p> <p>HERMES INTERNATIONAL Société en Commandite par Actions au capital de 53 840 400,12 EUR euros, immatriculée sous le n° 572 076 396 RCS PARIS dont le siège social est fixé au 24, rue du Faubourg Saint-Honoré 75008 PARIS</p> <p>Informations relatives au nombre total de droits de vote et d'actions prévues par l'article L 233-8 du Code de commerce et l'article 223-16 du Règlement Général de l'Autorité des Marchés Financiers (AMF)</p>
<p>ENESYS Historic</p>	<p><b>ALNN6 - ENESYS - EUR</b></p> <p><b>Enensys: attribution gratuite d'actions</b> <span style="float: right;"><b>Cercle Finance (09/11/2018)</b></span></p> <p>(CercleFinance.com) - Le spécialiste de la diffusion vidéo numérique Enensys Technologies annonce que le conseil d'administration a décidé de procéder à l'attribution à ses actionnaires d'actions gratuites à raison d'une nouvelle pour trois existantes.</p> <p>Cette opération sera réalisée par le biais d'une augmentation de capital par incorporation des réserves ou primes d'émission par l'émission de 653.148 actions nouvelles attribuées gratuitement aux actionnaires.</p> <p>Les actions nouvelles seront admises aux négociations le 15 novembre et délivrées aux bénéficiaires le 19 novembre. Elles seront assimilables aux actions anciennes à compter de leur émission et admises aux négociations sur Euronext Growth.</p>
<p>EUROPCAR MOBILITY Historic</p>	<p><b>EUCAR - EUROPCAR MOBILITY - EUR</b></p> <p><b>Europcar: Morgan Stanley &amp; Co. détient plus d'actions</b> <span style="float: right;"><b>Cercle Finance (09/11/2018)</b></span></p> <p>(CercleFinance.com) - La société Morgan Stanley &amp; Co. International plc a déclaré avoir franchi individuellement en hausse, le 2 novembre 2018, les seuils de 5% du capital et des droits de vote de la société Europcar Mobility Group et détenir individuellement 8 074 767 actions Europcar Mobility Group représentant autant de droits de vote, soit 5,01% du capital et des droits de vote de cette société.</p> <p>Ce franchissement de seuils résulte d'une acquisition d'actions Europcar Mobility Group par la société Morgan Stanley France S.A. prêtées à la société Morgan Stanley &amp; Co. International plc.</p>
<p>GLAXOSMITHKLINE (UK) Historic</p>	<p><b>GSK - GLAXOSMITHKLINE (UK) - GBP</b></p> <p><b>GlaxoSmithKline: l'indication du Trelegy Ellipta élargie</b> <span style="float: right;"><b>Cercle Finance (09/11/2018)</b></span></p> <p>(CercleFinance.com) - GlaxoSmithKline (GSK) annonce ce vendredi avoir obtenu des régulateurs européens l'approbation de l'élargissement de l'indication du Trelegy Ellipta, un inhalateur à prise unique quotidienne.</p> <p>Cet élargissement permet à GSK d'inclure dans les indications thérapeutiques de ce médicament les patients atteints de bronchopneumopathie chronique obstructive modérée à sévère (BPCO), dont la maladie répond mal aux traitements classiques.</p> <p>Cette mise à jour est basée sur les données d'une étude qui démontre que le Trelegy Ellipta était supérieure aux autres traitements chez les patients atteints de BPCO modérée à sévère, améliorant la fonction pulmonaire et la qualité de vie.</p>
<p>DASSAULT AVIATION Historic</p>	<p><b>AM - DASSAULT AVIATION - EUR</b></p> <p><b>Dassault Aviation: Nombre total d'actions et droits de vote</b> <span style="float: right;"><b>Thomson Reuters (09/11/2018)</b></span></p> <p>DASSAULT AVIATION</p> <p>Société anonyme au capital de 66 789 624 euros Siège social : 9, Rond-Point des Champs-Élysées Marcel Dassault 75008 PARIS RCS PARIS 712 042 456</p> <p>Informations relatives au nombre total de droits de vote et d'actions prévues par les articles L. 233-8 II du Code de commerce et 223-16 du Règlement Général de l'Autorité des Marchés Financiers</p>
<p>SAFRAN Historic</p>	<p><b>SAF - SAFRAN - EUR</b></p> <p><b>Safran: la joint-venture avec Boeing démarre ses activités</b> <span style="float: right;"><b>Cercle Finance (09/11/2018)</b></span></p> <p>(CercleFinance.com) - Boeing et Safran annoncent ce jour avoir obtenu les autorisations réglementaires nécessaires pour débiter les activités de leur joint-venture (détenue par chacun à hauteur de 50%) pour la conception, la fabrication et le support après-vente de Groupes Auxiliaires de Puissance (Auxiliary Power Units, APU).</p> <p>Les APU sont des systèmes embarqués non-propulsifs, dont l'objectif principal est de produire de l'énergie pour démarrer les moteurs principaux des avions et alimenter les différents systèmes de bord au sol et, si besoin, en vol.</p> <p>Étienne Boisseau a été nommé à la tête de la joint-venture en qualité de Directeur général. Le nom de la joint-venture ainsi que la localisation du futur siège social et des unités de production et de services seront annoncés ultérieurement.</p>
<p>MERCK (US) Historic</p>	<p><b>MRK - MERCK (US) - USD</b></p> <p><b>Merck: données anti-tumorales 'encourageantes' pour Keytruda</b> <span style="float: right;"><b>Cercle Finance (09/11/2018)</b></span></p> <p>(CercleFinance.com) - Merck indique que son Keytruda, en combinaison avec le Lenvima d'Eisai, a démontré une activité anti-tumorale 'encourageante' dans le cancer du poumon non à petite cellule métastatique, le mélanome métastatique et le carcinome urothélial métastatique.</p> <p>Le laboratoire pharmaceutique américain et son partenaire japonais présenteront ces données lors du congrès annuel de la Société pour l'Immunothérapie du Cancer, qui se tient à Washington du 9 au 11 novembre.</p>

 <p><b>BOURBOH CORP Historic</b></p>	<p><b>GBB - BOURBON CORP - EUR</b></p> <p><b>BOURBON : Information mensuelle relative au nombre total de</b> <span style="float: right;"><b>Thomson Reuters (09/11/2018)</b></span></p> <p>Information mensuelle relative au nombre total de droits de vote et d'actions composant le capital social</p> <p>Article L 233-8-II du Code de Commerce et Article 223-16 du Règlement Général de l'Autorité des Marchés Financiers (AMF)</p> <p>* Les droits de vote théoriques (ou brut) servent de base de calcul pour les franchissements de seuils: ils intègrent les droits de vote attachés aux actions privées de ce droit (auto-détention, contrat de liquidité, etc.)</p> <p>** Application de la LOI n° 2014-384 du 29 mars 2014 visant à reconquérir l'économie réelle dite «loi Florange» à compter du 3 avril 2016: les actions nominatives détenues depuis plus de 2 ans obtiennent le droit de vote double.</p> <p>Ces informations sont également disponibles sur le site internet de BOURBON, rubrique «Investisseurs», «Informations réglementées»: <a href="http://www.bourbonoffshore.com/fr/investisseurs/informations-reglementees">www.bourbonoffshore.com/fr/investisseurs/informations-reglementees</a></p>
 <p><b>M.R.M Historic</b></p>	<p><b>MRM - M.R.M - EUR</b></p> <p><b>MRM: baisse de 14% des revenus locatifs bruts à neuf mois</b> <span style="float: right;"><b>Cercle Finance (09/11/2018)</b></span></p> <p>(CercleFinance.com) - MRM affiche sur les neuf premiers mois de 2018 des revenus locatifs bruts de 7,24 millions d'euros, en retrait de 14,2% en comparaison annuelle du fait notamment de la cession de l'immeuble Nova. A périmètre comparable, ils reculent de 4,7%.</p> <p>MRM confirme viser à l'issue de son plan d'investissement, prévue pour début 2020, un montant de loyers annualisés nets supérieur à 10 millions d'euros sur la base d'un taux d'occupation de son portefeuille de commerces de 95% (hors acquisition ou cession).</p>
 <p><b>ENGIE Historic</b></p>	<p><b>ENGI - ENGIE - EUR</b></p> <p><b>Engie: mobilisera 800 millions pour les gaz verts en 5 ans</b> <span style="float: right;"><b>Cercle Finance (09/11/2018)</b></span></p> <p>(CercleFinance.com) - Engie annonce ce jour, à l'occasion de l'inauguration de l'unité de méthanisation de Beauce Gâtinais Biogaz, que 800 millions d'euros seront mobilisés par le groupe dans les cinq prochaines années pour développer les gaz verts en France.</p> <p>'Ce plan permettra de conforter l'objectif - inscrit dans la Loi de transition énergétique pour la croissance verte - de 10% au moins de gaz vert injecté dans les réseaux à horizon 2030', indique le groupe.</p> <p>Engie a ainsi pour ambition d'accompagner l'industrialisation de la filière afin de faire baisser les coûts d'environ 30 à 40% d'ici à 2030 et atteindre la parité avec le gaz naturel. Engie précise se concentrer sur la standardisation, la massification et la digitalisation des projets, et prévoit de mener 'des actions concrètes auprès des fournisseurs afin de faciliter leur montée en puissance sur le marché'.</p> <p>'Cette industrialisation permettra l'émergence de PME à vocation nationale et contribuera à renforcer la part des technologies françaises dans les projets', explique Engie.</p>
 <p><b>ALBIOMA Historic</b></p>	<p><b>ABIO - ALBIOMA - EUR</b></p> <p><b>ALBIOMA : Nombre total de droits de vote et d'actions compos</b> <span style="float: right;"><b>Thomson Reuters (09/11/2018)</b></span></p> <p>Communiqué de presse Paris La Défense, le 9 novembre 2018 Nombre total de droits de vote et d'actions composant le capital au 31 octobre 2018 (articles L. 233-8 (II) du Code de commerce et 223-16 du Règlement général de l'Autorité des marchés financiers)</p> <p>Notes 1. Nombre de droits de vote théoriques diminué des droits de vote attachés aux actions auto-détenues dans le cadre d'un programme de rachat d'actions, privées de droit de vote.</p>
 <p><b>AGEAS Historic</b></p>	<p><b>AGS - AGEAS - EUR</b></p> <p><b>Ageas et BlackRock: Notification de transparence</b> <span style="float: right;"><b>Thomson Reuters (09/11/2018)</b></span></p> <p>Conformément aux règles de transparence financière*, BlackRock a introduit le 8 novembre 2018 une notification annonçant que, le 7 novembre 2018, sa participation dans le capital a atteint 4,98%. Motif de la notification Acquisition ou cession de titres conférant le droit de vote ou de droits de vote</p> <p>Notification par Une entreprise mère ou une personne détenant le contrôle</p> <p>Personne(s) tenue(s) à notification</p> <p>Date de dépassement du seuil 7 novembre 2018</p> <p>Seuil franchi 5 %</p> <p>Dénominateur 203.022.199</p> <p>Information additionnelle L'obligation de divulgation découle de la détention des droits de vote attachés aux actions de BlackRock, Inc. en dessous de 5%.</p> <p>Le communiqué de presse et les notifications reçues par Ageas sont disponibles sur lesite web.</p> <p>Ageas est un groupe d'assurance international coté en bourse, riche de quelques 190 années d'expérience et de savoir-faire. Il propose à ses clients particuliers et professionnels des produits d'assurance Vie et Non-vie conçus pour répondre à leurs besoins spécifiques, d'aujourd'hui comme de demain. Classé parmi les plus grands groupes d'assurance européens, Ageas concentre ses activités en Europe et en Asie, qui représentent ensemble la majeure partie du marché mondial de l'assurance. Il mène des activités d'assurances couronnées de succès en Belgique, au Royaume-Uni, au Luxembourg, en France, au Portugal, en Turquie, en Chine, en Malaisie, en Inde, en Thaïlande, au Vietnam, au Laos, au Cambodge, à Singapour, et aux Philippines; au travers d'une combinaison de filiales détenues à 100 % et de partenariats à long terme avec des institutions financières solides et des distributeurs clés. Ageas figure parmi les leaders du marché dans les pays où il est actif. Il emploie au total plus de 50.000 collaborateurs et a réalisé un encaissement annuel (à 100%) proche de EUR 34 milliards en 2017.</p>

### AGS - AGEAS - EUR

#### Ageas en BlackRock: Transparantiekennisgeving

Thomson Reuters (09/11/2018)

BlackRock informeerde Ageas op 8 november 2018, overeenkomstig de financiële transparantievereisten\*, dat op 7 november 2018 zijn belang 4,98% bedraagt.

Reden van de kennisgeving Verwerving of overdracht van stemrechtverlenende effecten of stemrechten

Kennisgeving door Een moederonderneming of een controlerende persoon

Kennisgevingsplichtige perso(o)n(en)

Datum van drempeloverschrijding 7 november 2018

Overschreden drempel (in %) 5 %

Noemer 203.022.199

Bijkomende informatie De meldingsplicht ontstond doordat het aantal stemrechten verbonden aan aandelen voor BlackRock, Inc, onder de 5% drempel viel.

Ditpersbericht en de door Ageas ontvangen kennisgevingen zijn beschikbaar op dewebsite,

Ageas is een beursgenoteerde internationale verzekeringsgroep met 190 jaar vakkennis en ervaring. Het biedt zowel particulieren als bedrijven Levens- en Niet-Levensverzekeringsproducten aan die beantwoorden aan hun specifieke behoeften, niet alleen vandaag maar ook in de toekomst, Ageas, één van de grootste verzekeringsmaatschappijen in Europa, is vooral werkzaam in Europa en Azië, die samen het grootste deel van de wereldwijde verzekeringsmarkt vormen. Via een combinatie van 100%-dochterondernemingen en langetermijnpartnerships met sterke financiële instellingen en belangrijke distributeurs, is Ageas met succes actief in België, het Verenigd Koninkrijk, Luxemburg, Frankrijk, Portugal, Turkije, China, Maleisië, India, Thailand, Vietnam, Laos, Cambodja, Singapore en de Filipijnen, Ageas behoort tot de marktleiders in de meeste landen waar het aanwezig is, Ageas telt meer dan 50.000 werknemers en in 2017 bedroeg het premie-inkomen nagenoeg EUR 34 miljard (alle cijfers tegen 100%),



### BON - BONDUELLE - EUR

#### BONDUELLE - Déclaration mensuelle du nombre d'actions et de

Thomson Reuters (09/11/2018)

BONDUELLE

Société en commandite par actions au capital de 56 491 956,50 euros Siège social : 'La Woestyne' 59173 - Renescure RCS Dunkerque 447 250 044

INFORMATION MENSUELLE RELATIVE AU NOMBRE TOTAL DES DROITS DE VOTE ET D'ACTIONS COMPOSANT LE CAPITAL SOCIAL

ARTICLE 223-16 DU REGLEMENT GENERAL DE L'AUTORITE DES MARCHES FINANCIERS



### GLE - SOCIETE GENERALE (FR) - EUR

#### Société Générale : Mise à disposition d'une actualisation du

Thomson Reuters (09/11/2018)

Paris, 9 novembre 2018

INFORMATION REGLEMENTEE

Mise à disposition d'une actualisation du Document de référence 2018

Société Générale informe le public qu'une troisième actualisation du Document de référence 2018 déposé le 8 mars 2018 sous le numéro D.18-0112, a été déposée auprès de l'Autorité des Marchés Financiers (AMF) le 9 novembre 2018.

Ce document est tenu gratuitement à la disposition du public dans les conditions prévues par la réglementation en vigueur et peut être consulté dans l'espace « Information réglementée » du site Internet de la Société (<https://www.societegenerale.com/fr/mesurer-notre-performance/donnees-et-publications/information-reglementee>) ainsi que sur le site Internet de l'AMF.

Société Générale

Société Générale est l'un des tout premiers groupes européens de services financiers. S'appuyant sur un modèle diversifié et intégré, le Groupe allie solidité financière, dynamique d'innovation et stratégie de croissance durable afin d'être le partenaire de confiance de ses clients, engagé dans les transformations positives des sociétés et des économies.

Acteur de l'économie réelle depuis plus de 150 ans avec un ancrage solide en Europe et connecté au reste du monde, Société Générale emploie plus de 147 000 collaborateurs dans 67 pays et accompagne au quotidien 31 millions de clients particuliers, entreprises et investisseurs institutionnels à travers le monde, en offrant une large palette de conseils et de solutions financières sur mesure qui s'appuie sur trois pôles métiers complémentaires : la Banque de détail en France avec les enseignes Société Générale, Crédit du Nord et Boursorama qui offrent des gammes complètes de services financiers avec un dispositif omnicanal à la pointe de l'innovation digitale ; la Banque de détail à l'international, l'assurance et les services financiers aux entreprises, avec des réseaux présents en Afrique, Russie, Europe centrale et de l'est, et des métiers spécialisés leaders dans leurs marchés ; la Banque de Grande Clientèle et Solutions Investisseurs avec ses expertises reconnues, positions internationales clés et solutions intégrées.

Société Générale figure dans les principaux indices de développement durable : DJSI (World and Europe), FTSE4Good (Global et Europe), Euronext Vigeo (Monde, Europe et Eurozone), 4 des indices STOXX ESG Leaders, MSCI Low Carbon Leaders Index.

Pour plus d'information, vous pouvez suivre le compte twitter @societegenerale ou visiter le site [www.societegenerale.com](http://www.societegenerale.com)



### TKTT - TARKETT PROMESSES - EUR

**Tarkett : Information relative au nombre total des droits de**

**Thomson Reuters (09/11/2018)**

PARIS, le 9 novembre 2018

(Articles L233-8 II du Code de commerce et 223-16 du Règlement général de l'Autorité des marchés financiers)

\* Déduction faite des actions auto-détenues ou auto-contrôlées, privées de droit de vote.

À propos de Tarkett Avec un chiffre d'affaires de plus de 2,8 milliards d'euros en 2017, Tarkett est un leader mondial des solutions innovantes de revêtements de sol et de surfaces sportives. Offrant une large gamme de solutions intégrant des sols vinyles, linoléum, caoutchouc, moquettes, parquets et stratifiés, gazons synthétiques et pistes d'athlétisme, le Groupe sert ses clients dans plus de 100 pays dans le monde, à travers ses principales marques :Tarkett, Desso, Johnsonite, Tandus Centiva, Tarkett Sports, FieldTurf et Beynon. Avec environ 13 000 collaborateurs et 34 sites industriels, Tarkett vend 1,3 million de mètres carrés de revêtement de sol chaque jour, à destination des hôpitaux, des écoles, de l'habitat, des hôtels, des bureaux ou commerces et des terrains de sport. Engagé dans sa démarche «Doing Good. Together » (« Faire Bien. Ensemble »), le Groupe a mis en place une stratégie d'éco-innovation inspirée par les principes Cradle to Cradle® et promeut l'économie circulaire, tout en contribuant au bien-être des personnes et en préservant le capital naturel. Tarkett est coté sur le marché réglementé d'Euronext (compartiment A, code ISIN FR0004188670, code mnémorique : TKTT) et figure dans les indices suivants : SBF 120, CAC Mid 60.www.tarkett.com

Contact Relations Investisseurs Tarkett - Alexandra Baubigeat Boucheron -alexandra.baubigeatboucheron@tarkett.com

Contacts Presse Tarkett - Véronique Bouchard Bienaymé -communication@tarkett.com Brunswick - tarkett@brunswickgroup.com - Tel.: +33 (0) 1 53 96 83 83



### ALLHB - HOTEL REGINA PARIS - EUR

**Les Hôtels Baverez : Information trimestrielle 3e Trimestre**

**Thomson Reuters (09/11/2018)**

LES HOTELS BAVEREZ S.A. 2, place des Pyramides 75001 PARIS Capital EUR 10.127.050 - Code NAF 5510 Z R.C.S. PARIS 572 158 558

ISIN : FR 0007080254 Mnémorique : ALLHB EURONEXT Growth

Communiqué, Paris le 12 octobre 2018 - Complément au 9 novembre 2018

COMMUNIQUE : INFORMATION TRIMESTRIELLE - 3e TRIMESTRE 2018

Variation du Chiffre d'affaires au 30 septembre 2018 : + 10,25%

Le chiffre d'affaires de nos trois établissements s'élève à 24,2 millions d'euros au 30 septembre 2018, soit une augmentation de 10,25% par rapport au 30 septembre 2017.

L'Hôtel Regina garde une belle progression de son chiffre d'affaires à 12,51% en cumulé au 30 septembre par rapport à 2017. Son prix moyen est en augmentation de 5,7% et son RevPar de 8,51% pour atteindre 323,46 euros.

L'Hôtel Majestic - Spa réalise une augmentation de 24,45 % de chiffre d'affaires en cumulé au 30 septembre 2018. La réouverture de trois chambres et la bonne conjoncture du tourisme Parisien, ainsi qu'un meilleur positionnement commercial permettent de réaliser une augmentation de RevPar de 46,78 euros avec un maintien du prix moyen à 380,16 euros et une augmentation du taux d'occupation de 12 points.

Après avoir réalisé des travaux de ravalement ainsi que de nouveaux aménagements de la Terrasse qui ont provoqués une baisse d'activité au premier semestre de l'année, l'Hôtel Raphael rattrape sur ce 3e trimestre le retard pris en début d'année. Il réalise un chiffre d'affaire en augmentation de 1,23% en cumulé par rapport à l'an dernier. Le taux d'occupation ne perd plus que 3,8 points au 30 septembre 2018 contre 7 points au 30 juin 2018 et le prix moyen augmente de 5,7% au 30 septembre. En conséquence, le RevPar reste stable à 251,07 euros au 30 septembre 2018 comparé à l'an dernier. La restauration, notamment soutenue par l'ouverture de la Terrasse sur ce 3e trimestre réalise 2,7 MEUR de chiffre d'affaires, soit 7,8% de plus que l'an dernier.

Le Taux d'Occupation d'ensemble sur chambres disponibles s'établit à 75,09% au 30 septembre 2018, il était de 72,91% au 30 septembre 2017. Le prix moyen hors taxes, s'élève à 387,45 euros pour 370,81 euros l'an dernier à la même date, soit une augmentation de 4,49%. Le RevPar global (Revenu par chambre) s'établit à 290,95 euros hors taxes. Il était de 270,35 euros au 30 septembre 2017.

Les résultats au 30 septembre 2018 se présente comme suit :

Au 30 septembre 2018, la trésorerie active s'élève à 9,9 MEUR et l'emprunt en cours présente un solde de 10,0 MEUR. Le montant des actifs immobilisés après amortissements s'élève à 40,3 MEUR et le montant des capitaux propres hors résultat au 30 septembre 2018 s'élève à 34,6 MEUR.

Faits marquants du trimestreConseil d'administration du 6 septembre 2018 Le conseil d'administration de la société qui s'est tenu le 6 septembre 2018 a arrêté les comptes semestriels au 30 juin 2018.

Rappelons que ces comptes semestriels présentaient un résultat bénéficiaire de 727 KEUR à mi année 2018. Au 30 juin 2017 le résultat net était un bénéfice de 186 KEUR. Le total du bilan était de 52,5 MEUR au 30 juin 2018. La trésorerie s'élevait à 7,7 MEUR comparée à 9,4 MEUR au 31 décembre 2017. L'endettement était de 2,6 MEUR. Au passif les provisions pour risques et charges avaient diminuées de 407 KEUR comparées au 31 décembre 2017, et s'élevaient à 0,7 MEUR. Le total des dettes était de 16,5 MEUR au 30 juin 2018, comprenant 10,3 MEUR d'emprunts.

Les comptes semestriels au 30 juin 2018 n'ont pas fait l'objet de travaux de la part du commissaire aux comptes, la société n'ayant pas l'obligation de faire revoir ses comptes semestriels. Ils sont disponibles sur le site internet de la société à l'adressewww.leshotelsbaverez-sa.com, rubrique Téléchargement.



### EDI - MEDIA 6 - EUR

**Media 6: prévoit un 'léger repli' du résultat opérationnel**

**Cercle Finance (09/11/2018)**

(CercleFinance.com) - Dévoilé ce vendredi après séance, le chiffre d'affaires de l'exercice 2017/2018 de Media 6 s'est inscrit en repli de 1,6% en comparaison annuelle, passant de 83,8 à 82,5 millions d'euros.

La forte activité enregistrée sur le 4e trimestre (+25%) a néanmoins permis de rattraper une grande partie du retard des trimestres précédents. En effet, sur cette période, les revenus du spécialiste de marketing sur le point de vente se sont élevés à 21,6 millions d'euros, avec une contribution de 17,8 millions du pôle 'Production' (+28,3%) et une participation de 3,8 millions de la branche 'Services' (+11,8%).

'La situation financière demeure très solide, avec une situation de liquidité nette de 15,0 ME (chiffre non audité). Sur l'année, le Groupe anticipe un léger repli de son résultat opérationnel au regard de l'effet volume et du mix produit', commente Media 6.





# Leleux Press Review

Monday 12/11/2018



BOUYGUES (FR) Historic



## EN - BOUYGUES (FR) - EUR

### Bouygues: deux nominations chez Bouygues Telecom

Cercle Finance (09/11/2018)

(CercleFinance.com) - Bouygues Telecom annonce ce vendredi soir qu'à l'issue de son conseil d'administration, qui s'est réuni ce jour, Richard Viel a été nommé directeur général de Bouygues Telecom.

Olivier Roussat, qui poursuit parallèlement sa mission de directeur général délégué de Bouygues SA a, quant à lui, été nommé président du Conseil d'Administration de Bouygues Telecom.

## UBI - UBISOFT ENTERTAINMENT - EUR

### UBISOFT ENTERTAINMENT : Déclaration des transactions sur act

Thomson Reuters (09/11/2018)

DÉCLARATION DES TRANSACTIONS SUR ACTIONS PROPRES Paris, le 9 novembre 2018 -Le 20 mars 2018, la société Ubisoft Entertainment SA (Euronext Paris : UBI - code ISIN FR0000054470) a conclu avec Crédit Agricole Corporate and Investment Bank (i) un contrat à terme prépayé sur ses propres actions, et (ii) un contrat d'échange sur ses propres actions dénouable à l'échéance ou de manière anticipée à l'initiative d'Ubisoft Entertainment SA, soit en numéraire, soit par livraison des titres contre paiement du prix.

La société Ubisoft Entertainment SA a décidé le 31 octobre 2018 de dénouer de manière anticipée le contrat d'échange sur ses propres actions par paiement d'un prix de 66 euros pour chacune des 3.045.455 actions Ubisoft Entertainment SA dont l'inscription en compte (au nominatif pur) auprès de BNP Paribas Securities Services est intervenue le 9 novembre 2018.

Le rachat des actions a suivi le dénouement anticipé du contrat d'échange inscrit dans le cadre du programme de rachat autorisé par l'assemblée générale d'Ubisoft Entertainment SA en date du 27 juin 2018. Les actions rachetées ont vocation à être annulées ou à être utilisées dans les programmes de rémunération en actions ou indexés sur la valeur de l'action, dessalariés.

#### Contrat d'échange

#### Contact

À propos d'Ubisoft Ubisoft figure parmi les leaders mondiaux de la création, édition et distribution de jeux vidéo et de services interactifs. Le groupe possède un riche portefeuille de marques de renommée internationale telles que Assassin's Creed, Far Cry, For Honor, Just Dance, Watch\_Dogs ou encore la série de jeux vidéo Tom Clancy dont Ghost Recon, Rainbow Six et The Division. Les équipes d'Ubisoft, à travers son réseau mondial de studios et de filiales de distribution, s'engagent à offrir aux joueurs des expériences de jeu originales et inoubliables sur l'ensemble des plateformes populaires, dont les consoles, mobiles, tablettes et PC. Pour l'exercice 2017- 18, le CA d'Ubisoft s'est élevé à 1 732 millions d'euros. Pour plus d'informations, rendez-vous sur: [www.ubisoftgroup.com](http://www.ubisoftgroup.com).

© 2018 Ubisoft Entertainment. All Rights Reserved. Ubisoft and the Ubisoft logo are registered trademarks in the US and/or other countries.

1Cf. Ubisoft, « Accord avec Vivendi pour la cession de l'intégralité de sa participation dans Ubisoft », communiqué de presse du 20 mars 2018.

UBISOFT ENTERTAINMENT Historic



Responsible Editor: Olivier Leleux - Visit our Web site : <http://www.leleux.be> - Customer information: 0800/25511.