

# Leleux Press Review

Friday 23/2/2018



<p><b>B20 Intraday</b></p>	<p align="center"><b>BEL 20 (Belgium)</b></p> <table border="1"> <tr> <td>Last Price</td> <td align="right"><b>3978,85</b></td> <td>Minimum Price</td> <td align="right"><b>1046,07 (02/09/1992)</b></td> <td>Maximum Price</td> <td align="right"><b>4759,01 (23/05/2007)</b></td> </tr> <tr> <td>Gainers</td> <td align="center"><b>15</b></td> <td>Losers</td> <td align="center"><b>5</b></td> <td colspan="2"></td> </tr> <tr> <td>ENGIE</td> <td align="right">12,81 ▲</td> <td>+0,90%</td> <td>TELENET</td> <td align="right">55,85 ▼</td> <td align="right">-0,53%</td> </tr> <tr> <td>ACKERMANS-VAN HAAREN</td> <td align="right">148,10 ▲</td> <td>+0,74%</td> <td>GALAPAGOS</td> <td align="right">94,22 ▼</td> <td align="right">-0,44%</td> </tr> <tr> <td>SOLVAY (BE)</td> <td align="right">114,75 ▲</td> <td>+0,65%</td> <td>UMICORE (BE)</td> <td align="right">46,88 ▼</td> <td align="right">-0,44%</td> </tr> </table>	Last Price	<b>3978,85</b>	Minimum Price	<b>1046,07 (02/09/1992)</b>	Maximum Price	<b>4759,01 (23/05/2007)</b>	Gainers	<b>15</b>	Losers	<b>5</b>			ENGIE	12,81 ▲	+0,90%	TELENET	55,85 ▼	-0,53%	ACKERMANS-VAN HAAREN	148,10 ▲	+0,74%	GALAPAGOS	94,22 ▼	-0,44%	SOLVAY (BE)	114,75 ▲	+0,65%	UMICORE (BE)	46,88 ▼	-0,44%
Last Price	<b>3978,85</b>	Minimum Price	<b>1046,07 (02/09/1992)</b>	Maximum Price	<b>4759,01 (23/05/2007)</b>																										
Gainers	<b>15</b>	Losers	<b>5</b>																												
ENGIE	12,81 ▲	+0,90%	TELENET	55,85 ▼	-0,53%																										
ACKERMANS-VAN HAAREN	148,10 ▲	+0,74%	GALAPAGOS	94,22 ▼	-0,44%																										
SOLVAY (BE)	114,75 ▲	+0,65%	UMICORE (BE)	46,88 ▼	-0,44%																										
<p><b>CAC Intraday</b></p>	<p align="center"><b>CAC 40 (France)</b></p> <table border="1"> <tr> <td>Last Price</td> <td align="right"><b>5309,23</b></td> <td>Minimum Price</td> <td align="right"><b>2693,21 (23/09/2011)</b></td> <td>Maximum Price</td> <td align="right"><b>7347,94 (21/10/2009)</b></td> </tr> <tr> <td>Gainers</td> <td align="center"><b>24</b></td> <td>Losers</td> <td align="center"><b>16</b></td> <td colspan="2"></td> </tr> <tr> <td>AIR LIQUIDE (FR)</td> <td align="right">102,95 ▲</td> <td>+0,93%</td> <td>CARREFOUR (FR)</td> <td align="right">18,94 ▼</td> <td align="right">-0,94%</td> </tr> <tr> <td>RENAULT SA</td> <td align="right">86,94 ▲</td> <td>+0,92%</td> <td>CAPGEMINI (FR)</td> <td align="right">101,75 ▼</td> <td align="right">-0,78%</td> </tr> <tr> <td>PEUGEOT SA</td> <td align="right">17,95 ▲</td> <td>+0,92%</td> <td>LVMH</td> <td align="right">245,05 ▼</td> <td align="right">-0,66%</td> </tr> </table>	Last Price	<b>5309,23</b>	Minimum Price	<b>2693,21 (23/09/2011)</b>	Maximum Price	<b>7347,94 (21/10/2009)</b>	Gainers	<b>24</b>	Losers	<b>16</b>			AIR LIQUIDE (FR)	102,95 ▲	+0,93%	CARREFOUR (FR)	18,94 ▼	-0,94%	RENAULT SA	86,94 ▲	+0,92%	CAPGEMINI (FR)	101,75 ▼	-0,78%	PEUGEOT SA	17,95 ▲	+0,92%	LVMH	245,05 ▼	-0,66%
Last Price	<b>5309,23</b>	Minimum Price	<b>2693,21 (23/09/2011)</b>	Maximum Price	<b>7347,94 (21/10/2009)</b>																										
Gainers	<b>24</b>	Losers	<b>16</b>																												
AIR LIQUIDE (FR)	102,95 ▲	+0,93%	CARREFOUR (FR)	18,94 ▼	-0,94%																										
RENAULT SA	86,94 ▲	+0,92%	CAPGEMINI (FR)	101,75 ▼	-0,78%																										
PEUGEOT SA	17,95 ▲	+0,92%	LVMH	245,05 ▼	-0,66%																										
<p><b>AEX Intraday</b></p>	<p align="center"><b>AEX (The Netherlands)</b></p> <table border="1"> <tr> <td>Last Price</td> <td align="right"><b>532,64</b></td> <td>Minimum Price</td> <td align="right"><b>194,99 (09/03/2009)</b></td> <td>Maximum Price</td> <td align="right"><b>806,41 (21/10/2009)</b></td> </tr> <tr> <td>Gainers</td> <td align="center"><b>10</b></td> <td>Losers</td> <td align="center"><b>15</b></td> <td colspan="2"></td> </tr> <tr> <td>KONINKLIJKE PHILIPS</td> <td align="right">31,62 ▲</td> <td>+0,81%</td> <td>ALTICE</td> <td align="right">7,60 ▼</td> <td align="right">-0,83%</td> </tr> <tr> <td>UNIBAIL</td> <td align="right">190,55 ▲</td> <td>+0,60%</td> <td>WOLTERS KLUWER</td> <td align="right">41,81 ▼</td> <td align="right">-0,83%</td> </tr> <tr> <td>BOSKALIS WESTMIN</td> <td align="right">31,47 ▲</td> <td>+0,41%</td> <td>KONINKLIJKE DSM NV</td> <td align="right">84,48 ▼</td> <td align="right">-0,65%</td> </tr> </table>	Last Price	<b>532,64</b>	Minimum Price	<b>194,99 (09/03/2009)</b>	Maximum Price	<b>806,41 (21/10/2009)</b>	Gainers	<b>10</b>	Losers	<b>15</b>			KONINKLIJKE PHILIPS	31,62 ▲	+0,81%	ALTICE	7,60 ▼	-0,83%	UNIBAIL	190,55 ▲	+0,60%	WOLTERS KLUWER	41,81 ▼	-0,83%	BOSKALIS WESTMIN	31,47 ▲	+0,41%	KONINKLIJKE DSM NV	84,48 ▼	-0,65%
Last Price	<b>532,64</b>	Minimum Price	<b>194,99 (09/03/2009)</b>	Maximum Price	<b>806,41 (21/10/2009)</b>																										
Gainers	<b>10</b>	Losers	<b>15</b>																												
KONINKLIJKE PHILIPS	31,62 ▲	+0,81%	ALTICE	7,60 ▼	-0,83%																										
UNIBAIL	190,55 ▲	+0,60%	WOLTERS KLUWER	41,81 ▼	-0,83%																										
BOSKALIS WESTMIN	31,47 ▲	+0,41%	KONINKLIJKE DSM NV	84,48 ▼	-0,65%																										
<p><b>DAX Intraday</b></p>	<p align="center"><b>DAX (Germany)</b></p> <table border="1"> <tr> <td>Last Price</td> <td align="right"><b>12461,91</b></td> <td>Minimum Price</td> <td align="right"><b>7292,03 (26/11/2012)</b></td> <td>Maximum Price</td> <td align="right"><b>13596,89 (23/01/2018)</b></td> </tr> <tr> <td>Gainers</td> <td align="center"><b>16</b></td> <td>Losers</td> <td align="center"><b>14</b></td> <td colspan="2"></td> </tr> <tr> <td>BASF SE O.N. (DE)</td> <td align="right">88,11 ▲</td> <td>+0,70%</td> <td>DEUTSCHE BANK (DE)</td> <td align="right">13,45 ▼</td> <td align="right">-0,98%</td> </tr> <tr> <td>BMW AG (DE)</td> <td align="right">87,22 ▲</td> <td>+0,51%</td> <td>LINDE AG - TENDER</td> <td align="right">186,70 ▼</td> <td align="right">-0,95%</td> </tr> <tr> <td>FRESENIUS MED CARE (</td> <td align="right">87,68 ▲</td> <td>+0,48%</td> <td>BEIERSDORF (DE)</td> <td align="right">90,22 ▼</td> <td align="right">-0,81%</td> </tr> </table>	Last Price	<b>12461,91</b>	Minimum Price	<b>7292,03 (26/11/2012)</b>	Maximum Price	<b>13596,89 (23/01/2018)</b>	Gainers	<b>16</b>	Losers	<b>14</b>			BASF SE O.N. (DE)	88,11 ▲	+0,70%	DEUTSCHE BANK (DE)	13,45 ▼	-0,98%	BMW AG (DE)	87,22 ▲	+0,51%	LINDE AG - TENDER	186,70 ▼	-0,95%	FRESENIUS MED CARE (	87,68 ▲	+0,48%	BEIERSDORF (DE)	90,22 ▼	-0,81%
Last Price	<b>12461,91</b>	Minimum Price	<b>7292,03 (26/11/2012)</b>	Maximum Price	<b>13596,89 (23/01/2018)</b>																										
Gainers	<b>16</b>	Losers	<b>14</b>																												
BASF SE O.N. (DE)	88,11 ▲	+0,70%	DEUTSCHE BANK (DE)	13,45 ▼	-0,98%																										
BMW AG (DE)	87,22 ▲	+0,51%	LINDE AG - TENDER	186,70 ▼	-0,95%																										
FRESENIUS MED CARE (	87,68 ▲	+0,48%	BEIERSDORF (DE)	90,22 ▼	-0,81%																										
<p><b>UKX Intraday</b></p>	<p align="center"><b>FTSE 100 (United Kingdom)</b></p> <table border="1"> <tr> <td>Last Price</td> <td align="right"><b>7252,39</b></td> <td>Minimum Price</td> <td align="right"><b>3277,50 (12/03/2003)</b></td> <td>Maximum Price</td> <td align="right"><b>53548,10 (16/11/2009)</b></td> </tr> <tr> <td>Gainers</td> <td align="center"><b>36</b></td> <td>Losers</td> <td align="center"><b>63</b></td> <td colspan="2"></td> </tr> <tr> <td>HARGREAVES LANS ORD</td> <td align="right">17,33 ▲</td> <td>+0,99%</td> <td>COCA-COLA HBC AG ORD</td> <td align="right">24,52 ▼</td> <td align="right">-0,92%</td> </tr> <tr> <td>INTL AIRLINES GROUP</td> <td align="right">6,21 ▲</td> <td>+0,74%</td> <td>BERKELEY GP.HLD ORD</td> <td align="right">38,56 ▼</td> <td align="right">-0,84%</td> </tr> <tr> <td>3I GRP. ORD 73 19/22</td> <td align="right">9,37 ▲</td> <td>+0,66%</td> <td>BURBERRY GROUP</td> <td align="right">15,52 ▼</td> <td align="right">-0,83%</td> </tr> </table>	Last Price	<b>7252,39</b>	Minimum Price	<b>3277,50 (12/03/2003)</b>	Maximum Price	<b>53548,10 (16/11/2009)</b>	Gainers	<b>36</b>	Losers	<b>63</b>			HARGREAVES LANS ORD	17,33 ▲	+0,99%	COCA-COLA HBC AG ORD	24,52 ▼	-0,92%	INTL AIRLINES GROUP	6,21 ▲	+0,74%	BERKELEY GP.HLD ORD	38,56 ▼	-0,84%	3I GRP. ORD 73 19/22	9,37 ▲	+0,66%	BURBERRY GROUP	15,52 ▼	-0,83%
Last Price	<b>7252,39</b>	Minimum Price	<b>3277,50 (12/03/2003)</b>	Maximum Price	<b>53548,10 (16/11/2009)</b>																										
Gainers	<b>36</b>	Losers	<b>63</b>																												
HARGREAVES LANS ORD	17,33 ▲	+0,99%	COCA-COLA HBC AG ORD	24,52 ▼	-0,92%																										
INTL AIRLINES GROUP	6,21 ▲	+0,74%	BERKELEY GP.HLD ORD	38,56 ▼	-0,84%																										
3I GRP. ORD 73 19/22	9,37 ▲	+0,66%	BURBERRY GROUP	15,52 ▼	-0,83%																										
<p><b>I930 Intraday</b></p>	<p align="center"><b>MIB 30 (Italy)</b></p> <table border="1"> <tr> <td>Last Price</td> <td align="right"><b>22463,51</b></td> <td>Minimum Price</td> <td align="right"><b>12320,50 (24/07/2012)</b></td> <td>Maximum Price</td> <td align="right"><b>48766,00 (05/04/2001)</b></td> </tr> <tr> <td>Gainers</td> <td align="center"><b>10</b></td> <td>Losers</td> <td align="center"><b>29</b></td> <td colspan="2"></td> </tr> <tr> <td>TERNA</td> <td align="right">4,54 ▲</td> <td>+0,57%</td> <td>GENERALI (IT)</td> <td align="right">15,32 ▼</td> <td align="right">-0,96%</td> </tr> <tr> <td>SAIPEM</td> <td align="right">3,43 ▲</td> <td>+0,52%</td> <td>POSTE ITALIANE</td> <td align="right">6,71 ▼</td> <td align="right">-0,79%</td> </tr> <tr> <td>ENEL (IT)</td> <td align="right">4,72 ▲</td> <td>+0,46%</td> <td>CAMPARI</td> <td align="right">6,22 ▼</td> <td align="right">-0,71%</td> </tr> </table>	Last Price	<b>22463,51</b>	Minimum Price	<b>12320,50 (24/07/2012)</b>	Maximum Price	<b>48766,00 (05/04/2001)</b>	Gainers	<b>10</b>	Losers	<b>29</b>			TERNA	4,54 ▲	+0,57%	GENERALI (IT)	15,32 ▼	-0,96%	SAIPEM	3,43 ▲	+0,52%	POSTE ITALIANE	6,71 ▼	-0,79%	ENEL (IT)	4,72 ▲	+0,46%	CAMPARI	6,22 ▼	-0,71%
Last Price	<b>22463,51</b>	Minimum Price	<b>12320,50 (24/07/2012)</b>	Maximum Price	<b>48766,00 (05/04/2001)</b>																										
Gainers	<b>10</b>	Losers	<b>29</b>																												
TERNA	4,54 ▲	+0,57%	GENERALI (IT)	15,32 ▼	-0,96%																										
SAIPEM	3,43 ▲	+0,52%	POSTE ITALIANE	6,71 ▼	-0,79%																										
ENEL (IT)	4,72 ▲	+0,46%	CAMPARI	6,22 ▼	-0,71%																										
<p><b>IBEX Intraday</b></p>	<p align="center"><b>IBEX 35 (Spain)</b></p> <table border="1"> <tr> <td>Last Price</td> <td align="right"><b>9876,50</b></td> <td>Minimum Price</td> <td align="right"><b>5266,90 (10/10/2002)</b></td> <td>Maximum Price</td> <td align="right"><b>15945,70 (08/11/2007)</b></td> </tr> <tr> <td>Gainers</td> <td align="center"><b>21</b></td> <td>Losers</td> <td align="center"><b>13</b></td> <td colspan="2"></td> </tr> <tr> <td>GESTEVISION TELECINC</td> <td align="right">9,43 ▲</td> <td>+0,96%</td> <td>CAIXABANK</td> <td align="right">4,01 ▼</td> <td align="right">-0,96%</td> </tr> <tr> <td>INTL AIRLINES GROUP</td> <td align="right">7,05 ▲</td> <td>+0,82%</td> <td>ACERINOX (ES)</td> <td align="right">11,97 ▼</td> <td align="right">-0,58%</td> </tr> <tr> <td>REPSOL (ES)</td> <td align="right">14,12 ▲</td> <td>+0,74%</td> <td>SOL MELIA</td> <td align="right">11,23 ▼</td> <td align="right">-0,53%</td> </tr> </table>	Last Price	<b>9876,50</b>	Minimum Price	<b>5266,90 (10/10/2002)</b>	Maximum Price	<b>15945,70 (08/11/2007)</b>	Gainers	<b>21</b>	Losers	<b>13</b>			GESTEVISION TELECINC	9,43 ▲	+0,96%	CAIXABANK	4,01 ▼	-0,96%	INTL AIRLINES GROUP	7,05 ▲	+0,82%	ACERINOX (ES)	11,97 ▼	-0,58%	REPSOL (ES)	14,12 ▲	+0,74%	SOL MELIA	11,23 ▼	-0,53%
Last Price	<b>9876,50</b>	Minimum Price	<b>5266,90 (10/10/2002)</b>	Maximum Price	<b>15945,70 (08/11/2007)</b>																										
Gainers	<b>21</b>	Losers	<b>13</b>																												
GESTEVISION TELECINC	9,43 ▲	+0,96%	CAIXABANK	4,01 ▼	-0,96%																										
INTL AIRLINES GROUP	7,05 ▲	+0,82%	ACERINOX (ES)	11,97 ▼	-0,58%																										
REPSOL (ES)	14,12 ▲	+0,74%	SOL MELIA	11,23 ▼	-0,53%																										
<p><b>DJIA Intraday</b></p>	<p align="center"><b>Dow Jones Industries Average (United States)</b></p> <table border="1"> <tr> <td>Last Price</td> <td align="right"><b>24962,48</b></td> <td>Minimum Price</td> <td align="right"><b>6626,94 (06/03/2009)</b></td> <td>Maximum Price</td> <td align="right"><b>26616,71 (26/01/2018)</b></td> </tr> <tr> <td>Gainers</td> <td align="center"><b>20</b></td> <td>Losers</td> <td align="center"><b>10</b></td> <td colspan="2"></td> </tr> <tr> <td>APPLE INC</td> <td align="right">172,60 ▲</td> <td>+0,89%</td> <td>CISCO SYSTEMS (US)</td> <td align="right">42,94 ▼</td> <td align="right">-0,85%</td> </tr> <tr> <td>GENERAL ELECTRIC (US)</td> <td align="right">14,62 ▲</td> <td>+0,89%</td> <td>GOLDMAN SACHS (US)</td> <td align="right">261,43 ▼</td> <td align="right">-0,74%</td> </tr> <tr> <td>UNITEDHEALTH GROUP</td> <td align="right">227,09 ▲</td> <td>+0,87%</td> <td>TRAVELLERS CAS INC</td> <td align="right">137,64 ▼</td> <td align="right">-0,64%</td> </tr> </table>	Last Price	<b>24962,48</b>	Minimum Price	<b>6626,94 (06/03/2009)</b>	Maximum Price	<b>26616,71 (26/01/2018)</b>	Gainers	<b>20</b>	Losers	<b>10</b>			APPLE INC	172,60 ▲	+0,89%	CISCO SYSTEMS (US)	42,94 ▼	-0,85%	GENERAL ELECTRIC (US)	14,62 ▲	+0,89%	GOLDMAN SACHS (US)	261,43 ▼	-0,74%	UNITEDHEALTH GROUP	227,09 ▲	+0,87%	TRAVELLERS CAS INC	137,64 ▼	-0,64%
Last Price	<b>24962,48</b>	Minimum Price	<b>6626,94 (06/03/2009)</b>	Maximum Price	<b>26616,71 (26/01/2018)</b>																										
Gainers	<b>20</b>	Losers	<b>10</b>																												
APPLE INC	172,60 ▲	+0,89%	CISCO SYSTEMS (US)	42,94 ▼	-0,85%																										
GENERAL ELECTRIC (US)	14,62 ▲	+0,89%	GOLDMAN SACHS (US)	261,43 ▼	-0,74%																										
UNITEDHEALTH GROUP	227,09 ▲	+0,87%	TRAVELLERS CAS INC	137,64 ▼	-0,64%																										

# Leleux Press Review

Friday 23/2/2018

ANGLO AMERICAN PLC ORD SH Historic



**AAL - ANGLO AMERICAN PLC ORD SH - GBP**

## Anglo American: améliore ses comptes et son bilan

Cercle Finance (22/02/2018)

(CercleFinance.com) - Anglo American, le groupe minier généraliste sud-africain, a vu ses bénéfices s'envoler en 2017, et a utilisé sa génération de cash pour diviser sa dette par près de deux.

L'an dernier, le CA a atteint 26,2 milliards de dollars, en hausse de 22,7% sur un an. Porté par les contributions du charbon, du minerai de fer, du manganèse et du cuivre, l'EBITDA ajusté a décollé de 45% à 8,8 milliards de dollars. La direction évoque l'effet positif des prix, 'tout spécialement du côté du vrac et du cuivre', et l'amélioration de la productivité. Les économies ont aussi amélioré l'EBITDA ajusté de 1,1 milliard, soit plus que l'objectif visé.

Le bénéfice net part du groupe double (+ 99%) à 3,2 milliards de dollars. Il sera proposé de verser 0,54 dollar par action au titre du solde du coupon pour 2017, soit un dividende global de 1,02 dollar sur l'année.

La génération de trésorerie a réduit la dette nette de 47% pour la ramener à 4,5 milliards de dollars. Le directeur général, Mark Cutifani, vise une amélioration additionnelle de l'EBITDA de 3 à 4 milliards de dollars d'ici 2022.

INGENICO GROUP Historic



**ING - INGENICO GROUP - EUR**

## Ingenico: plonge, les prévisions en dessous des attentes

Cercle Finance (22/02/2018)

(CercleFinance.com) - Le titre plonge de près de 17% ce matin à la Bourse de Paris après l'annonce des comptes 2017 et des prévisions en dessous des attentes.

Le bureau d'études Bryan, Garnier & Co. a placé sous revue son conseil d'achat ainsi que son objectif sur l'action. Une note relève 'un manque de visibilité sur 2018 et au-delà'.

L'an dernier, le groupe de monétique a notamment fait état d'un CA en hausse de 9% à 2,5 milliards d'euros, avec une accélération en fin d'année, et d'un EBITDA accru de 10% à 526 millions d'euros. La direction vise, en 2018, un EBITDA compris entre 545 et 570 millions (effets de changes négatifs inclus), le second semestre devant être mieux orienté que le premier. Sur la période 2018/2020, une 'croissance annuelle moyenne à deux chiffres de l'EBITDA' est attendue.

Bryan Garnier constate que les performances du groupe ont, en 2017, dépassé les attentes du consensus, tant en ce qui concerne le CA (attendu à 2,48 milliards par le marché) que l'EBITDA (prévu à 512 millions). Soit, mais 'Ingenico ne fournit aucune prévision quant au CA de 2018', ce qui est jugé 'surprenant' par les analystes dans un secteur 'à coûts fixes'. En outre, le consensus anticipait pour 2018 un EBITDA de 623 millions d'euros (et Bryan Garnier 642 millions), des chiffres bien supérieurs à ceux visés par la direction.

Évoquant un manque de visibilité et d'explications de la part du groupe dans le communiqué, les analystes font acte de prudence. La direction d'Ingenico rencontre la communauté financière ce matin.

Oddo confirme également sa recommandation prudente sur la valeur (Neutre) avec des prévisions qui devraient être abaissées significativement. L'objectif reste fixé à 92 E.

Oddo indique que les objectifs 2017 sont atteints, à savoir une croissance organique du CA de 7% (Oddo/consensus = 7%) et une marge Ebitda en légère progression de 40pb à 21% (Oddo/consensus = 20.8/20.7%).

'Comme promis, le T4 a vu la dynamique des ventes s'accroître (+11% en organique) grâce surtout à l'Amérique du Nord (+16% - effet rattrapage) et à l'Amérique du Sud (+27% - redressement du Brésil)' indique le bureau d'analyses.

Oddo souligne que seul en 2017 le résultat net déçoit légèrement à 256 ME (contre Oddo/consensus = 277/270 ME).

Les analyses sont également déçues par les objectifs sur 2018. 'Seul une guidance d'Ebitda en valeur absolue est fixée, s'établissant à 545/570 ME (contre 549 ME en pro forma 2017), niveau très en deçà des attentes (Oddo/consensus = 635/623 ME en intégrant Bambara)'.

'Une feuille de route est également fixée à horizon 2020 avec notamment l'objectif de dégager un Ebitda supérieur à 700 ME à périmètre et change constant (Oddo à 790 ME).

SPIE Historic



**SPIE - SPIE - EUR**

## Spie: mission sur le parc d'activités de Gloucester

Cercle Finance (22/02/2018)

(CercleFinance.com) - Spie UK annonce qu'il vient d'entamer sa mission sur le parc d'activités de Gloucester, géré par la société immobilière Arlington, dans le cadre d'un contrat de services multi-techniques d'une valeur de près de 2,5 millions de livres sterling.

Chargée d'assurer un fonctionnement efficace et sans interruption des installations, le groupe a fourni à Arlington des études préliminaires et des prévisions budgétaires pour l'aider à trouver un utilisateur final, avant de réaliser la conception de ses services.

La mission devrait s'achever au printemps 2018 pour permettre au nouveau bâtiment d'accueillir l'entreprise TBS Engineering. Le bâtiment comprend un espace bureaux de 1.860 m2 et un atelier grande hauteur de 7.400 m2, ainsi qu'une aire de stationnement et une cour.

GLAXOSMITHKLINE (UK) Historic



**GSK - GLAXOSMITHKLINE (UK) - GBP**

## Dividende optionnel (DRIP)

Corporate Actions Leleux  
Associated Brokers (22/02/2018)

Il est possible d'encaisser le dividende en espèces ou de réinvestir en nouvelles actions. En cas de réinvestissement dans de nouvelles actions, le montant du précompte mobilier belge de 30% ainsi que la taxe boursière de 0,35% seront portés en compte lors de la livraison des nouvelles actions. Le dividende brut s'élève à 0,23 GBP. Le ratio de réinvestissement du dividende n'est pas encore connu. En cas de réinvestissement, les fractions ne seront pas indemnisées.







Une des 2 options suivantes peut être choisie :

- Option 1: Réinvestir le dividende. - Option 2: Percevoir le dividende en espèces.

La date limite pour répondre à cette opération sur titres a été fixée au 18 Mars 2018. Veuillez noter que des restrictions liées à la nationalité du propriétaire s'appliquent.







# Leleux Press Review

Friday 23/2/2018

	<p><b>GSK - GLAXOSMITHKLINE (UK) - GBP</b></p> <p><b>Keuzedividend (DRIP)</b></p> <p style="text-align: right;"><b>Corporate Actions Leleux Associated Brokers (22/02/2018)</b></p> <p>De mogelijkheid wordt aangeboden om het dividend in speciën te innen of om in nieuwe aandelen te herinvesteren. Bij herinvestering in nieuwe aandelen zal het dividend geheerinvesteerd worden en de Belgische roerende voorheffing van 30% en de beurstaks van 0,35% afgerekend worden. Dit bedrag zal gedebiteerd worden op moment van de levering van de nieuwe aandelen. Het brutodividend bedraagt 0,23 GBP. De uitkeringsratio is nog niet bekend. In geval van herinvestering zullen de fracties niet terugbetaald worden.</p> <p>Volgende 2 opties worden aangeboden :</p> <p>- Optie 1: Het dividend herinvesteren. - Optie 2: Het dividend innen in speciën.</p> <p>De uiterste antwoorddatum is vastgesteld op 18 Maart 2018. Die verrichting is niet toegelaten voor iedere nationaliteit.</p>
	<p><b>GSK - GLAXOSMITHKLINE (UK) - GBP</b></p> <p><b>Dividende optionnel (DRIP)</b></p> <p style="text-align: right;"><b>Corporate Actions Leleux Associated Brokers (22/02/2018)</b></p> <p>Il est possible d'encaisser le dividende en espèces ou de réinvestir en nouvelles actions. En cas de réinvestissement dans de nouvelles actions, le montant du précompte mobilier belge de 30% ainsi que la taxe boursière de 0,35% seront portés en compte lors de la livraison des nouvelles actions. Le dividende brut s'élève à 0,23 GBP. Le ratio de réinvestissement du dividende n'est pas encore connu. En cas de réinvestissement, les fractions ne seront pas indemnisées.</p> <p>Une des 2 options suivantes peut être choisie :</p> <p>- Option 1: Réinvestir le dividende. - Option 2: Percevoir le dividende en espèces.</p> <p>La date limite pour répondre à cette opération sur titres a été fixée au 18 Mars 2018. Veuillez noter que des restrictions liées à la nationalité du propriétaire s'appliquent.</p>
	<p><b>GSK - GLAXOSMITHKLINE (UK) - GBP</b></p> <p><b>Keuzedividend (DRIP)</b></p> <p style="text-align: right;"><b>Corporate Actions Leleux Associated Brokers (22/02/2018)</b></p> <p>De mogelijkheid wordt aangeboden om het dividend in speciën te innen of om in nieuwe aandelen te herinvesteren. Bij herinvestering in nieuwe aandelen zal het dividend geheerinvesteerd worden en de Belgische roerende voorheffing van 30% en de beurstaks van 0,35% afgerekend worden. Dit bedrag zal gedebiteerd worden op moment van de levering van de nieuwe aandelen. Het brutodividend bedraagt 0,23 GBP. De uitkeringsratio is nog niet bekend. In geval van herinvestering zullen de fracties niet terugbetaald worden.</p> <p>Volgende 2 opties worden aangeboden :</p> <p>- Optie 1: Het dividend herinvesteren. - Optie 2: Het dividend innen in speciën.</p> <p>De uiterste antwoorddatum is vastgesteld op 18 Maart 2018. Die verrichting is niet toegelaten voor iedere nationaliteit.</p>
	<p><b>MMT - M6 METROPOLE TELEVISION - EUR</b></p> <p><b>Métropole TV: nouvel investissement de M6 dans l'e-sport</b></p> <p style="text-align: right;"><b>Cercle Finance (22/02/2018)</b></p> <p>(CercleFinance.com) - Le Groupe M6 a annoncé ce jeudi être entré au capital de Glory4Gamers aux côtés de Calao Finance.</p> <p>Il aura un rôle d'accompagnement et de facilitateur de croissance. Glory4Gamers pourra en effet s'appuyer sur le savoir-faire du groupe en matière d'organisation d'événements physiques (M6 Événements), de construction d'offres commerciales à destination des annonceurs (M6 Publicité), mais aussi de création, production et diffusion de contenus en digital (Golden network, 6play).</p> <p>Le Groupe M6 consolide ainsi sa présence sur l'e-sport après son partenariat avec Broadband TV, acteur vidéo référent du secteur qui enregistre près de 230 millions de vidéos vues sur cette thématique chaque mois.</p>
	<p><b>GSK - GLAXOSMITHKLINE (UK) - GBP</b></p> <p><b>Dividende optionnel (DRIP)</b></p> <p style="text-align: right;"><b>Corporate Actions Leleux Associated Brokers (22/02/2018)</b></p> <p>Il est possible d'encaisser le dividende en espèces ou de réinvestir en nouvelles actions. En cas de réinvestissement dans de nouvelles actions, le montant du précompte mobilier belge de 30% ainsi que la taxe boursière de 0,35% seront portés en compte lors de la livraison des nouvelles actions. Le dividende brut s'élève à 0,23 GBP. Le ratio de réinvestissement du dividende n'est pas encore connu. En cas de réinvestissement, les fractions ne seront pas indemnisées.</p> <p>Une des 2 options suivantes peut être choisie :</p> <p>- Option 1: Réinvestir le dividende. - Option 2: Percevoir le dividende en espèces.</p> <p>La date limite pour répondre à cette opération sur titres a été fixée au 18 Mars 2018. Veuillez noter que des restrictions liées à la nationalité du propriétaire s'appliquent.</p>
	<p><b>GSK - GLAXOSMITHKLINE (UK) - GBP</b></p> <p><b>Keuzedividend (DRIP)</b></p> <p style="text-align: right;"><b>Corporate Actions Leleux Associated Brokers (22/02/2018)</b></p> <p>De mogelijkheid wordt aangeboden om het dividend in speciën te innen of om in nieuwe aandelen te herinvesteren. Bij herinvestering in nieuwe aandelen zal het dividend geheerinvesteerd worden en de Belgische roerende voorheffing van 30% en de beurstaks van 0,35% afgerekend worden. Dit bedrag zal gedebiteerd worden op moment van de levering van de nieuwe aandelen. Het brutodividend bedraagt 0,23 GBP. De uitkeringsratio is nog niet bekend. In geval van herinvestering zullen de fracties niet terugbetaald worden.</p> <p>Volgende 2 opties worden aangeboden :</p> <p>- Optie 1: Het dividend herinvesteren. - Optie 2: Het dividend innen in speciën.</p> <p>De uiterste antwoorddatum is vastgesteld op 18 Maart 2018. Die verrichting is niet toegelaten voor iedere nationaliteit.</p>

# Leleux Press Review







Friday 23/2/2018

 <p>GLAXOSMITHKLINE (UK) Historic</p>	<p><b>GSK - GLAXOSMITHKLINE (UK) - GBP</b></p> <p><b>Dividende optionnel (DRIP)</b> <span style="float: right;"><b>Corporate Actions Leleux Associated Brokers (22/02/2018)</b></span></p> <p>Il est possible d'encaisser le dividende en espèces ou de réinvestir en nouvelles actions. En cas de réinvestissement dans de nouvelles actions, le montant du précompte mobilier belge de 30% ainsi que la taxe boursière de 0,35% seront portés en compte lors de la livraison des nouvelles actions. Le dividende brut s'élève à 0,23 GBP. Le ratio de réinvestissement du dividende n'est pas encore connu. En cas de réinvestissement, les fractions ne seront pas indemnisées.</p> <p>Une des 2 options suivantes peut être choisie :</p> <p>- Option 1: Réinvestir le dividende. - Option 2: Percevoir le dividende en espèces.</p> <p>La date limite pour répondre à cette opération sur titres a été fixée au 18 Mars 2018. Veuillez noter que des restrictions liées à la nationalité du propriétaire s'appliquent.</p>
 <p>GLAXOSMITHKLINE (UK) Historic</p>	<p><b>GSK - GLAXOSMITHKLINE (UK) - GBP</b></p> <p><b>Keuzedividend (DRIP)</b> <span style="float: right;"><b>Corporate Actions Leleux Associated Brokers (22/02/2018)</b></span></p> <p>De mogelijkheid wordt aangeboden om het dividend in speciën te innen of om in nieuwe aandelen te herinvesteren. Bij herinvestering in nieuwe aandelen zal het dividend geheerinvesteerd worden en de Belgische roerende voorheffing van 30% en de beurstaks van 0,35% afgerekend worden. Dit bedrag zal gedebiteerd worden op moment van de levering van de nieuwe aandelen. Het brutodividend bedraagt 0,23 GBP. De uitkeringsratio is nog niet bekend. In geval van herinvestering zullen de fracties niet terugbetaald worden.</p> <p>Volgende 2 opties worden aangeboden :</p> <p>- Optie 1: Het dividend herinvesteren. - Optie 2: Het dividend innen in speciën.</p> <p>De uiterste antwoorddatum is vastgesteld op 18 Maart 2018. Die verrichting is niet toegelaten voor iedere nationaliteit.</p>
 <p>AKKA TECHNOLOGIES Historic</p>	<p><b>AKA - AKKA TECHNOLOGIES - EUR</b></p> <p><b>Akka Technologies: Fidelity a réduit la position</b> <span style="float: right;"><b>Cercle Finance (22/02/2018)</b></span></p> <p>(CercleFinance.com) - Un avis publié hier par l'Autorité des marchés financiers relaie la déclaration selon laquelle le 15 février dernier, la gestion américaine Fidelity Investments (ou FMR) a franchi en baisse le seuil de 5% du capital d'Akka Technologies.</p> <p>A cette date, et après la cession de titres sur le marché, Fidelity détenait 4,95% du capital et 3,38% des droits de vote de l'ESN française.</p>
 <p>SOLOCAL GROUP Historic</p>	<p><b>LOCAL - SOLOCAL GROUP - EUR</b></p> <p><b>SoLocal: trois nominations à la direction</b> <span style="float: right;"><b>Cercle Finance (22/02/2018)</b></span></p> <p>(CercleFinance.com) - SoLocal annonce trois nominations, dont celle d'Arnaud Defrenne comme directeur R&amp;D (Chief Technology Officer) et membre du comité exécutif à partir du 25 avril. Il reportera directement à Eric Boustoulier, directeur général du groupe de services de renseignement.</p> <p>Pascale Furbeyre deviendra directrice marketing (Chief Marketing Officer) et membre du comité exécutif le 9 mai prochain. Reportant elle aussi directement à Eric Boustoulier, elle aura pour responsabilité de définir et piloter la stratégie marketing de SoLocal.</p> <p>Enfin, Jean-Cédric Costa occupera le poste de directeur des systèmes d'information (Chief Information Officer) à partir du 2 mai, et reportera à Arnaud Defrenne, pour garantir une cohérence parfaite en termes de choix technologiques.</p>
 <p>REPSOL (ES) Historic</p>	<p><b>REP - REPSOL (ES) - EUR</b></p> <p><b>Repsol: cession de parts dans Gas Natural confirmée</b> <span style="float: right;"><b>Cercle Finance (22/02/2018)</b></span></p> <p>(CercleFinance.com) - Repsol confirme la cession d'une participation de l'ordre de 20% au capital de Gas Natural à la société de private equity CVC, générant un gain en capital d'environ 400 millions d'euros pour la compagnie pétro-gazière espagnole.</p> <p>'La vente constituait l'une des alternatives que Repsol considérait pour réduire sa dette face au risque de dégradation de note de crédit', pointe Bankinter, qui 'ne comprend plus réellement le moment de cette opération'.</p> <p>La banque souligne en effet que le cours du baril de pétrole est revenu au-dessus de 60 dollars, qu'une note de crédit du groupe a été relevée récemment et que sa dette est passée sous les sept milliards d'euros à fin septembre.</p>
 <p>PROSIEBENSAT.1 NA O.N. Historic</p>	<p><b>PSM - PROSIEBENSAT.1 NA O.N. - EUR</b></p> <p><b>ProSiebenSat.1: entouré après ses résultats annuels</b> <span style="float: right;"><b>Cercle Finance (22/02/2018)</b></span></p> <p>(CercleFinance.com) - ProSiebenSat.1 grimpe de 2,9% à Francfort et se distingue ainsi sur le DAX, dans le sillage de l'annonce par le groupe de médias allemands d'un bénéfice net ajusté en croissance de 3% à 550 millions d'euros au titre de l'année écoulée.</p> <p>L'EBITDA ajusté a progressé de 3% à 1.050 millions d'euros pour un chiffre d'affaires en croissance de 7% à 4.078 millions, la stratégie de diversification ayant ramené la part des recettes publicitaires télévisées à 47% des revenus totaux, contre 51% l'année précédente.</p> <p>Le conseil exécutif va proposer le versement d'un dividende de 1,93 euro par action au titre de 2017, soit trois cents de plus qu'auparavant. Pour 2018, il prévoit une nouvelle croissance des revenus et une marge d'EBITDA ajustée 'dans le milieu de la plage des 20%'.</p>



# Leleux Press Review







Friday 23/2/2018

 <p>WAYFAIR INC. CLASS A Historic</p>	<p><b>W - WAYFAIR INC. CLASS A - USD</b></p> <p><b>Wayfair: perte nette supérieure aux attentes au 4T</b> <span style="float: right;"><b>Cercle Finance (22/02/2018)</b></span></p> <p>(CercleFinance.com) - Le titre Wayfair devrait être chahuté ce jeudi alors que le groupe d'e-commerce a rapporté avant séance avoir déploré une perte par action de 58 cents au titre du quatrième trimestre de son exercice, contre une précédente perte de 34 cents un an auparavant.</p> <p>Le consensus tablait sur un creusement moins marqué de la perte par action à 53 cents.</p> <p>Le chiffre d'affaires a en revanche davantage crû que prévu à près de 1,44 milliard de dollars, à comparer à 984,6 millions. Les analystes tablaient en effet sur 1,36 milliard de dollars de revenus.</p>
 <p>SATIMO Historic</p>	<p><b>ALMIC - SATIMO - EUR</b></p> <p><b>Microwave Vision: croissance de 7,6% du CA annuel</b> <span style="float: right;"><b>Cercle Finance (22/02/2018)</b></span></p> <p>(CercleFinance.com) - MVG (Microwave Vision Group) affiche un chiffre d'affaires de 71 millions d'euros au titre de 2017, en croissance de 7,6% (+9,7% à taux de change constant) avec une bonne dynamique commerciale au quatrième trimestre.</p> <p>L'activité télécommunications civiles ressort en nette croissance et représente 49% du total (contre 44% l'an dernier). De son côté, le secteur défense/aérospatiale réitère son volume d'activité élevé de l'an dernier et représente 51% du chiffre d'affaires 2017.</p> <p>MVG dispose au 1er janvier 2018 d'un carnet de commandes de 69,8 millions d'euros, en croissance de 10,4%. Aussi, il se dit confiant sur son plan de route et entend afficher une nouvelle année de croissance et d'amélioration de ses marges en 2018.</p>
 <p>RIBER Historic</p>	<p><b>RIB - RIBER - EUR</b></p> <p><b>Riber: commande d'une machine en Europe</b> <span style="float: right;"><b>Cercle Finance (22/02/2018)</b></span></p> <p>(CercleFinance.com) - Riber a annoncé mercredi soir la commande d'une machine MBE de production en Europe, de la part d'un nouveau client qui l'utilisera pour le développement et la fabrication de nouveaux composants micro-ondes. Cette commande sera livrée au second semestre 2018.</p> <p>'Ces composants micro-ondes sont destinés aux applications finales dans la transmission et l'accès aux réseaux de télécommunications 5G. Ils offrent également des perspectives de production dans l'Internet des Objets civil et industriel', précise la société.</p>
 <p>UCB (BE) Historic</p>	<p><b>UCB - UCB (BE) - EUR</b></p> <p><b>UCB: bien orienté après des résultats solides</b> <span style="float: right;"><b>Cercle Finance (22/02/2018)</b></span></p> <p>(CercleFinance.com) - UCB s'adjuge 5% à Bruxelles et caracole en tête de l'indice Bel20, entouré pour l'annonce d'un bénéfice net annuel en croissance de 42% à 771 millions d'euros pour un chiffre d'affaires en progression de 9% à 4,5 milliards.</p> <p>Le laboratoire pharmaceutique belge explique ces chiffres meilleurs que prévu par une performance vigoureuse de ses principaux produits, tels que Cimzia (traitement de la polyarthrite rhumatoïde) en immunologie.</p> <p>S'il salue ce profit bien supérieur aux attentes, UBS estime que le groupe a fixé la barre à un bas niveau pour 2018, UCB ayant déclaré s'attendre à ce que son chiffre d'affaires atteigne 4,5-4,6 milliards environ.</p>
 <p>COLAS (FR) Historic</p>	<p><b>RE - COLAS (FR) - EUR</b></p> <p><b>Colas: résultats en retrait en 2017</b> <span style="float: right;"><b>Cercle Finance (22/02/2018)</b></span></p> <p>(CercleFinance.com) - Colas publie pour 2017 un résultat net part du groupe en baisse de 8% à 328 millions d'euros et un résultat opérationnel courant en retrait de 6% à 362 millions, soit une marge opérationnelle courante de 3,1% contre 3,5% en 2016.</p> <p>Le chiffre d'affaires du groupe de BTP s'élève à 11,7 milliards d'euros, en hausse de 6% en données publiées et de 7% à périmètre et taux de change constants, essentiellement du fait de la reprise de l'activité routière, en croissance organique de 8%.</p> <p>Le conseil d'administration proposera au titre de 2017 un dividende par action stable à 8,20 euros. Le chiffre d'affaires de 2018 devrait être significativement supérieur à celui de 2017, et la marge opérationnelle courante est attendue en amélioration.</p>
 <p>BNP PARIBAS (FR) Historic</p>	<p><b>BNP - BNP PARIBAS (FR) - EUR</b></p> <p><b>BNP Paribas: lance un fonds d'investissement pour start-up</b> <span style="float: right;"><b>Cercle Finance (22/02/2018)</b></span></p> <p>(CercleFinance.com) - BNP Paribas annonce le lancement d'un fonds d'investissement pour soutenir les start-up qui transforment les services financiers et l'assurance, fonds qui sera géré par BNP Paribas Capital Partners, entité de BNP Paribas Asset Management.</p> <p>Ce fonds prendra des participation directes et minoritaires des métiers du groupe dans des start-up qui réinventent les services financiers et l'assurance', pour les 'accompagner vers le succès en coopération avec les entrepreneurs et les investisseurs'.</p> <p>Il réalisera aussi des investissements indirects, via des fonds de Venture Capital dont les priorités technologiques (Intelligence Artificielle, data, blockchain, cyber sécurité...), géographiques et thématiques répondent à celles des différentes activités de BNP Paribas.</p>

# Leleux Press Review

Friday 23/2/2018



	<p><b>ALTA - ALTAREA - EUR</b></p> <p><b>Altarea Cogedim: 2 nominations dans la Région Ouest</b> <span style="float: right;"><b>Cercle Finance (22/02/2018)</b></span></p> <p>(CercleFinance.com) - Altarea Cogedim a annoncé ce jeudi l'accession d'Olivier Brevière au poste de directeur régional Aquitaine-Pays Basque.</p> <p>Ce dernier a rejoint Cogedim Aquitaine en janvier 2017 en qualité de directeur d'Agence Aquitaine. Il aura notamment pour mission de continuer le développement commercial de l'activité Aquitaine, mais également celui du Pays Basque. Il sera aussi le garant de la qualité et de la satisfaction client dans cette région.</p> <p>Andreas Boros a pour sa part été nommé directeur général Grands Projets et Partenariats, Régions Ouest. Ayant rejoint Cogedim Aquitaine-Pays Basque en mars 2015, il sera dorénavant en charge du développement des 'grandes opérations', d'identifier les possibilités de croissance externe et de partenariats, ainsi que les nouveaux produits et partenaires innovants.</p>
	<p><b>BNP - BNP PARIBAS (FR) - EUR</b></p> <p><b>BNP Paribas: des revenus record pour Real Estate en 2017</b> <span style="float: right;"><b>Cercle Finance (22/02/2018)</b></span></p> <p>(CercleFinance.com) - BNP Paribas Real Estate a dégagé l'an passé 811 millions d'euros de revenus, a-t-on appris ce jeudi après-midi.</p> <p>La contribution de l'international a atteint 46% à l'international, celle de la France s'établissant à 54%. En termes d'activités, les services immobiliers ont par ailleurs généré 74% des revenus globaux de Real Estate en 2017.</p> <p>Le pôle 'Promotion Immobilier d'entreprise' a quant à lui livré près de 100.000 mètres carrés l'an dernier.</p> <p>Au 1er janvier 2018, 137.600 mètres carrés de bureaux étaient en chantier en France, a également indiqué BNP Paribas Real Estate, dont la branche 'Immobilier Résidentiel' dégageait en outre un volume d'affaires de plus 1,1 milliard d'euros au dernier pointage.</p>
	<p><b>CGG - CGG - EUR</b></p> <p><b>CGG : Information mensuelle relative au nombre total de droit</b> <span style="float: right;"><b>Thomson Reuters (22/02/2018)</b></span></p> <p>CGG</p> <p>Société anonyme au capital de 5 785 750 euros Siège social : Tour Maine Montparnasse 33 avenue du Maine 75015 Paris 969 202 241 R.C.S. Paris</p> <p>Information mensuelle relative au nombre total de droits de vote et d'actions composant le capital social</p> <p>Article 223-16 Règlement Général de l'Autorité des Marchés Financiers</p>
	<p><b>UPS - UPS (UNITED PARCEL SERV) - USD</b></p> <p><b>UPS: projet de camions de livraison électriques</b> <span style="float: right;"><b>Cercle Finance (22/02/2018)</b></span></p> <p>(CercleFinance.com) - UPS annonce qu'il prévoit de déployer 50 camions de livraison électriques, à un coût d'acquisition comparable à celui de camions fonctionnant à l'essence conventionnelle, et ce en l'absence de toute subventions.</p> <p>Le géant américain de la logistique et de la messagerie express collabore dans ce projet avec Workhorse Group. Les véhicules seront testés d'abord sur des routes urbaines, y compris à Atlanta, Dallas et Los Angeles.</p> <p>'Après ce déploiement de tests en conditions réelles, UPS et Workhorse Group vont affiner le concept à temps pour déployer une flotte plus large en 2019 et au-delà', poursuit la compagnie basée à Atlanta.</p>
	<p><b>CARM - CARDETY - EUR</b></p> <p><b>Carmila: un actionnaire a étoffé la ligne</b> <span style="float: right;"><b>Cercle Finance (22/02/2018)</b></span></p> <p>(CercleFinance.com) - La société anonyme Sogecap a déclaré avoir franchi en hausse le 19 février dernier les seuils des 5% du capital et des droits de vote de Carmila et en détenir 6.775.498 actions représentant autant de droits de vote, soit 5,02% du capital et des droits de vote de cette société. &amp;#060;BR/&amp;#062;Ce franchissement de seuils résulte d'une acquisition d'actions Carmila sur le marché.</p>
	<p><b>TCH - TECHNICOLOR - EUR</b></p> <p><b>Technicolor: chute de 25%, les prévisions déçoivent</b> <span style="float: right;"><b>Cercle Finance (22/02/2018)</b></span></p> <p>(CercleFinance.com) - Le titre chute de plus de 25% après l'annonce des résultats 2017. Suite à cette publication, Oddo a baissé sa recommandation passant à Neutre sur la valeur (contre Achat). L'objectif de cours reste fixé à 3,5 E.</p> <p>' Le résultat net est quant à lui lourdement déficitaire contrairement aux attentes, impacté surtout par une charge de dépréciation des impôts différés au bilan (-113 ME) ' indique Oddo.</p> <p>' S'agissant de 2018, les dirigeants indiquent tabler sur une stabilité de l'Ebitda des activités poursuivies (à taux de change constant), niveau décevant par rapport à nos attentes (+7%) '.</p> <p>Oddo estime que cette publication s'avère décevante, reportant à 2019 les espoirs de redressement de la situation (stabilisation de l'Ebitda uniquement visée en 2018) et ne permettant pas de connaître les modalités de cession des brevets (accord final très proche mais toujours pas conclu).</p> <p>' Elle met de nouveau sous forte pression nos prévisions de résultats et notre objectif de cours (qui seront actualisés dans les prochains jours suite notamment à différents contacts avec les dirigeants) rajoute le bureau d'analyses.</p>

# Leleux Press Review

Friday 23/2/2018



## NXI - NEXITY - EUR

### Nexity: nouveau PDG pour la division Immobilier d'entreprise

Cercle Finance (22/02/2018)

(CercleFinance.com) - Nexity a annoncé ce jeudi en fin de journée l'accession de Véronique Bédague au poste de PDG de Nexity Immobilier d'entreprise.

Cette ancienne énarque, diplômée de Sciences Po Paris et de l'ESSEC âgée de 53 ans succède à Yann Doublier. Elle assurera le développement du pôle intégré de services aux clients Entreprises - Promotion tertiaire et Services immobiliers aux entreprises - en parallèle de celui du pôle 'Collectivités'.

Véronique Bédague-Hamilius a notamment été directrice de cabinet du Premier ministre de 2014 à 2016.



## MRN - CARBONE DE LORRAINE - EUR

### Mersen: Norges Bank détient moins de 5% du capital

Cercle Finance (22/02/2018)

(CercleFinance.com) - Norges Bank a déclaré avoir franchi en baisse, le 21 février 2018, le seuil de 5% du capital de la société Mersen et détenir 1 015 053 actions Mersen représentant autant de droits de vote, soit 4,92% du capital et 3,56% des droits de vote de cette société.

Ce franchissement de seuil résulte d'une restitution d'actions Mersen détenues à titre de collatéral.



## ADP - ADP - EUR

### Suite de l'article précédent

Thomson Reuters (22/02/2018)

pour lewebcast, ainsi que la présentation :finance.groupeadp.frProchaine publication detrafic :Mercredi 14 mars 2018 : Trafic du mois de février 2018Prochaine publication desrésultats :Mardi 3 mai 2018 : Chiffre d'affaires du 1er trimestre de l'année 2018 Contact Relations Investisseurs Audrey Arnoux : + 33 1 74 25 70 64 -invest@adp.fr Contact presse Lola Bourget : + 33 1 74 25 23 23 Site internet finance.groupeadp.fr

Relations Investisseurs : Audrey Arnoux, responsable des Relations Investisseurs + 33 1 74 25 70 64 -invest@adp.fr Contact presse : Lola Bourget, responsable du Pôle Médias et Réputation +33 1 74 25 23 23 Le Groupe ADP aménage et exploite des plates-formes aéroportuaires parmi lesquelles Paris-Charles de Gaulle, Paris-Orly et Paris-Le Bourget. En 2017, le groupe a accueilli sous sa marque Paris Aéroport, plus de 101 millions de passagers sur Paris-Charles de Gaulle et Paris-Orly, 2,3 millions de tonnes de fret et de courrier et près de 127 millions de passagers au travers d'aéroports gérés à l'étranger par sa filiale ADP International. Bénéficiant d'une situation géographique exceptionnelle et d'une forte zone de chalandise, le groupe poursuit une stratégie de développement de ses capacités d'accueil et d'amélioration de sa qualité de services et entend développer les commerces et l'immobilier. En 2017, le chiffre d'affaires du groupe s'est élevé à 3 617 millions d'euros et le résultat net à 571 millions d'euros. Aéroports de Paris SA au capital de 296 881806 euros. Siège social : 1 rue de France, Tremblay-en-France 93290. RCS Bobigny 552 016 628. groupeadp.fr

Compte de résultat du Groupe ADP proforma pour l'année 2017

Contribution du Groupe TAV Airports dans le compte de résultats du Groupe ADP sur le second semestre de l'année 2017

Compte de résultat consolidé de l'année 2017

Bilan consolidé au 31 décembre 2017

Tableaux des flux de trésorerie consolidés de l'année 2017

[1] Sauf indication contraire, les pourcentages comparent les données de l'année 2017 aux données équivalentes de 2016 [2] Hors participation dans les aéroports mexicains, cédée en octobre 2016 ; Calcul prenant en compte le trafic de TAV Airports à 100 % sur l'année 2017 [3] Voir communiqué du 7 juillet 2017, disponible sur www.groupeadp.fr [4] Chiffre d'affaires des boutiques côté pistes divisé par le nombre de passagers au départ (CA/Pax) [5] Chiffre d'affaires et autres produits ordinaires diminués des achats et charges courantes opérationnelles à l'exclusion des amortissements et des dépréciations d'actifs corporels et incorporels [6] Mises en équivalence [7] Résultat net part du Groupe [8] La prévision d'EBITDA de TAV Airports, sous-jacente à la prévision d'EBITDA Groupe, est construite sur l'hypothèse de taux de change suivante : EUR/TRY = 4,86 et EUR/USD = 1,22 [9] L'EBITDA publié par TAV Airports intègre le revenu passagers garanti pour Ankara et la quote-part des sociétés mises en équivalence opérationnelles [10] Personnes à mobilité réduite ou handicapées 2 Voir communiqué du 29 septembre 2017, disponible sur www.groupe adp.fr 3 Chiffre d'affaires interne réalisé entre segments [11] Equivalent temps plein, dont effectif moyen d'Hub Safe sur 9 mois suite à la cession de 80 % du capital de la société fin septembre 2017 et dont effectif moyen de TAV Airports depuis l'intégration globale, opérée en juillet 2017. [12] Les effectifs moyens de la maison-mère sont en baisse de 0,7 % en 2017 [13] Voir le communiqué des résultats semestriels, disponible sur le site www.groupeadp.fr [14] EBITDA / chiffre d'affaires [15] Personnes handicapées ou à mobilité réduite [16] Chiffre d'affaires des boutiques côté pistes par passager au départ [17] Media Aéroports de Paris est dorénavant comptabilisé en intégration globale et non plus en mise en équivalence. Les comptes 2016 présentés ont été retraités en conséquence. [18] Réalisé avec des tiers (hors Groupe) [19] Filiale d'ADP International à partir du 1er juillet 2017 [20] Directe ou indirecte

**FR - VALEO - EUR**

**Suite de l'article précédent**

**Thomson Reuters (22/02/2018)**

opérationnel avant autres produits et charges. Le résultat net part du Groupe hors éléments non récurrents correspond au résultat net part du Groupe retraité des autres produits et charges nets d'impôts et des produits et charges non récurrents nets d'impôts inclus dans la marge opérationnelle, y compris la quote-part dans les résultats des sociétés mises en équivalence. Le ROCE, ou la rentabilité des capitaux employés, correspond à la marge opérationnelle (y compris la quote-part dans les résultats des sociétés mises en équivalence) rapportée aux capitaux employés (y compris la participation dans les sociétés mises en équivalence), hors goodwill. Le ROA, ou la rentabilité des actifs, correspond au résultat opérationnel rapporté aux capitaux employés (y compris la participation dans les sociétés mises en équivalence), goodwill inclus. L'EBITDA correspond (i) à la marge opérationnelle avant amortissements, pertes de valeur (comprises dans la marge opérationnelle) et effet des subventions publiques sur actifs non courants, et (ii) aux dividendes nets reçus des sociétés mises en équivalence. Le cash flow libre correspond aux flux nets de trésorerie des activités opérationnelles, après neutralisation de la variation des cessions de créances commerciales non récurrentes et après prise en compte des acquisitions et cessions d'immobilisations incorporelles et corporelles. Le cash flow net correspond au cash flow libre après prise en compte (i) des flux d'investissement relatifs aux acquisitions et cessions de participations et à la variation de certains éléments inscrits en actifs financiers non courants, (ii) des flux sur opérations de financement relatifs aux dividendes versés, aux ventes (rachats) d'actions propres, aux intérêts financiers versés et reçus, et aux rachats de participations sans prise de contrôle et (iii) de la variation des cessions de créances commerciales non récurrentes. L'endettement financier net comprend l'ensemble des dettes financières à long terme, les dettes liées aux options de vente accordées aux détenteurs de participations ne donnant pas le contrôle, les crédits à court terme et découverts bancaires sous déduction des prêts et autres actifs financiers à long terme, de la trésorerie et équivalents de trésorerie ainsi que la juste valeur des instruments dérivés sur risque de change et sur risque de taux associés à l'un de ces éléments.

Déclaration « Safe Harbor » Les déclarations contenues dans ce document, qui ne sont pas des faits historiques, constituent des « déclarations prospectives » (« Forward Looking Statements »). Elles comprennent des projections et des estimations ainsi que les hypothèses sur lesquelles celles-ci reposent, des déclarations portant sur des projets, des objectifs, des intentions et des attentes concernant des résultats financiers, des événements, des opérations, des services futurs, le développement de produits et leur potentiel ou les performances futures. Bien que la Direction de Valeo estime que ces déclarations prospectives sont raisonnables à la date de publication du présent document, les investisseurs sont alertés sur le fait que ces déclarations prospectives sont soumises à de nombreux éléments, risques et incertitudes, difficilement prévisibles et généralement hors du contrôle de Valeo, qui peuvent impliquer que les résultats et événements effectivement réalisés diffèrent significativement de ceux qui sont exprimés ou prévus dans les déclarations prospectives. De tels éléments sont, entre autres, la capacité de l'entreprise à générer des économies ou des gains de productivité pour compenser des réductions de prix négociées ou imposées. Les risques et incertitudes auxquels est exposé Valeo comprennent notamment les risques liés aux enquêtes des autorités de la concurrence tels qu'identifiés dans le Document de référence, les risques liés au métier d'équipementier automobile et au développement de nouveaux produits, les risques liés à l'environnement économique prévalant au niveau régional ou mondial, les risques industriels et environnementaux ainsi que les risques et incertitudes développés ou identifiés dans les documents publics déposés par Valeo auprès de l'Autorité des marchés financiers (AMF), y compris ceux énumérés sous la section « Facteurs de Risques » du Document de référence 2016 de Valeo enregistré auprès de l'AMF le 24 mars 2017 (sous le numéro D.17-0226). La société n'accepte aucune responsabilité pour les analyses émises par des analystes ou pour toute autre information préparée par des tiers, éventuellement mentionnées dans ce document. Valeo n'entend pas étudier, et ne confirmera pas, les estimations des analystes et ne prend aucun engagement de mettre à jour les déclarations prospectives afin d'intégrer tous événements ou circonstances qui interviendraient postérieurement à la publication de ce document.

[1] Cf. glossaire financier, [2] Y compris la quote-part dans les résultats des sociétés mises en équivalence ; cf. glossaire financier, page 15. [3] A la date du communiqué, les comptes consolidés de l'exercice 2017 ont été audités et certifiés sans réserve par les Commissaires aux Comptes. [4] Conversion de l'EBITDA(2) en cash flow libre(2) [5] Produits ou technologies produits en série depuis moins de trois ans, hors Valeo Siemens eAutomotive, FTE automotive et Valeo-Kapac. [6] Y compris Opel.



**SGO - SAINT GOBAIN (FR) - EUR**

**Saint Gobain: hausse de +19,5% du résultat net à 1 566 ME**

**Cercle Finance (22/02/2018)**

(CercleFinance.com) - Le Groupe réalise un chiffre d'affaires 2017 de 40 810 millions d'euros, en croissance de +4,4% à données réelles (+4,7% à données comparables). ' La croissance interne est tirée à la fois par les volumes (+2,7%) et les prix (+2,0%) en progression dans tous les Pôles et toutes les zones géographiques ' indique la direction.

La marge d'exploitation du Groupe progresse à 7,4% contre 7,2% en 2016, avec un second semestre à 7,7% (contre 7,4% au second semestre 2016).

Le Groupe a dépassé ses objectifs en matière de réduction de coûts avec 290 millions d'euros d'économies par rapport à 2016.

Le résultat net courant (hors plus et moins-values, dépréciations d'actifs et provisions non récurrentes significatives) ressort à 1 631 millions d'euros, en nette amélioration de +16,7%.

Le résultat net (part du Groupe) s'élève à 1 566 millions d'euros en 2017, en hausse de +19,5%.

' En 2018, le Groupe vise une nouvelle progression du résultat d'exploitation à structure et taux de change comparables ' indique la direction.



**ADP - ADP - EUR**

**ADP: des comptes annuels solides**

**Cercle Finance (22/02/2018)**

(CercleFinance.com) - Publiés ce jeudi après séance, les résultats 2017 du Groupe ADP ont notamment révélé une hausse de 136 millions d'euros du bénéfice net à 571 millions.

Celle-ci s'explique notamment par la plus-value de la cession de 80% de la participation d'Hub Safe.

L'Ebitda a de son côté crû de 372 millions d'euros comparativement à l'exercice 2016 à près de 1,57 milliard d'euros, tandis que le bénéfice opérationnel courant s'est établi à 1,03 milliard, en progression de 366 millions d'euros.

Sur le plan de l'activité, l'exploitant aéroportuaire a enregistré un bond de 7,4% du trafic à 228,2 millions de passagers, dont 101,5 millions au sein de Paris Aéroport (+4,5%), ainsi qu'un chiffre d'affaires consolidé de près de 3,62 milliards d'euros, en augmentation de 22,7%, dont 616 millions provenant de TAV Airports.

Il vise une hausse comprise entre 2,5 et 3,5% de son Ebitda consolidé hors intégration globale de TAV Airports ainsi qu'une croissance du trafic entre 10 et 12% (de +2,5 à +3,5% pour Paris Aéroport).





# Leleux Press Review

Friday 23/2/2018

## TOUP - TOUAX - EUR

### Touax: confirme un résultat opérationnel positif

Cercle Finance (22/02/2018)

(CercleFinance.com) - Le chiffre d'affaires consolidé ressort à 211,9 millions d'euros sur l'ensemble de l'exercice 2017, en baisse de 8,9 % comparé à 232,7 millions d'euros en 2016.

La baisse des ventes de Conteneurs Maritimes a été en partie compensée par une hausse des ventes de Wagons de Fret. A devises constantes, le chiffre d'affaires diminue de 13,4 % principalement sous l'effet de la baisse du dollar américain.

Le chiffre d'affaires locatif est stable à 146,1 millions d'euros.

' L'activité Wagons de Fret qui concentre la majorité des investissements du Groupe est la plus contributrice à l'EBITDA. Le chiffre d'affaires de la division progresse de 61,6 % passant de 48,9 millions d'euros à 79 millions d'euros à fin décembre 2017 ' précise le groupe.

Touax confirme un résultat opérationnel positif sur l'ensemble de l'année 2017.



## ATO - ATOS ORIGIN (FR) - EUR

### ATOS :Information mensuelle relative au nombre total de droit

Thomson Reuters (22/02/2018)

Information mensuelle relative au nombre total de droits de vote et d'actions composant le capital social Monthly information relating to the total number of voting rights and shares making up the share capital

Article L. 233-8-II du Code de commerce et article 223-16 du Règlement général de l'AMF Article L. 233-8 II of the French Commercial code and article 223-16 of the AMF General Regulation

Dénomination sociale de l'émetteur :Atos SE Name and address of the Company :River Ouest 80 Quai Voltaire 95870 Bezons (code ISIN FR 0000051732)

\* Nombre de droits de vote exerçables = nombre de droits de vote théoriques (ou nombre total de droits de vote attachés aux actions) - actions privées du droit de vote \*\*Number of effective voting rights = number of theoretical voting rights (or total number of voting rights attached to shares) - shares without voting rights ATOS SE Siège social : River Ouest - 80 quai Voltaire 95870 Bezons Société Européenne au capital de 105 445 349 EUR - 323 623 603 RCS Pontoise



## FR - VALEO - EUR

### Valeo: recul notable de la rentabilité au second semestre

Cercle Finance (22/02/2018)

(CercleFinance.com) - Publiés ce jeudi soir, les comptes 2017 de Valeo ont notamment révélé un repli de 4% du bénéfice net part du groupe à 886 millions d'euros. Sur le seul second semestre, il accuse une baisse notable de 24% à 380 millions.

L'Ebitda de l'équipementier automobile a en revanche augmenté de 14% par rapport à 2016 à près de 2,44 milliards d'euros, dont 1,22 milliard au second semestre (+11%).

La hausse de la marge brute a également été moins importante sur les 6 derniers mois. Celle-ci est en effet ressortie à 1,71 milliard d'euros, en croissance de 12%, soit un peu plus de 3,47 milliards à fin 2017 (+15%). Même constat quant à la marge opérationnelle (hors quote-part dans les résultats des sociétés mises en équivalence), qui s'est établie à près de 1,46 milliard d'euros au 31 décembre, soit une progression de 14%, dont 730 millions sur le seul second semestre (+12%).

Valeo a par ailleurs indiqué avoir enregistré 27,6 milliards d'euros de prises de commandes à fin 2017, ce qui témoigne d'une hausse de 17% en glissement annuel, dont 50% de produits innovants.

Sur la base d'une production automobile mondiale en hausse de 1,5% en 2018, de prix des matières premières et de taux de change en ligne avec les niveaux actuels, le groupe anticipe une croissance nominale du chiffre d'affaires en 2018 de l'ordre de 8 %, sachant qu'il s'est élevé à 18,55 milliards d'euros l'an passé (+12% et +7% à périmètre et changes constants), dont 9,09 milliard au second semestre (+8% et +5% à périmètre et changes constants).

La marge opérationnelle hors quote-part dans les résultats des sociétés mises en équivalence (en % du chiffre d'affaires) devrait pour sa part être du même ordre de grandeur que celle enregistrée en 2017, ce malgré la hausse récente des prix des matières premières et de l'euro face aux principales devises dans lesquelles Valeo est exposé.



## ALPRO - PRODWARE - EUR

### Prodware: anticipe une hausse du résultat net

Cercle Finance (22/02/2018)

(CercleFinance.com) - L'activité ressort à 167,7 ME sur l'ensemble de l'exercice 2017, contre 175,8 ME en 2016 (-4,6%). A périmètre comparable, le chiffre d'affaires limite sa baisse à 3,6%.

Au 4ème trimestre 2017, le groupe a réalisé un chiffre d'affaires de 46,8 ME contre 59,1 ME au dernier trimestre 2016, soit une baisse de 20,7%. A périmètre comparable, l'activité ressort en diminution de 16,7%.

Les ventes par abonnement (SaaS) progressent en 2017 de 24,3% et représentent désormais 13,7% du chiffre d'affaires global contre 10,5% en 2016 (23,0 ME en 2017 contre 18,5 ME en 2016).

Le chiffre d'affaires de l'Édition en propre (33,9% du chiffre d'affaires global) ressort à 56,8 ME en 2017, soit une baisse de 7,5% par rapport à 2016. ' Cette diminution est aussi liée à l'essor des abonnements SaaS au détriment des ventes traditionnelles de licences '.

' Le Groupe anticipe une progression de sa marge et de son résultat net sur l'exercice 2017. De plus, le lancement progressif de nouvelles offres éditées par Prodware en mode SaaS devrait générer du chiffre d'affaires incrémental à partir du 2ème trimestre 2018 '.



## MERY - MERCIALYS - EUR

### Mercialys: 21 centres commerciaux certifiés BREEAM In-Use

Cercle Finance (22/02/2018)

(CercleFinance.com) - Mercialys a rapporté ce jeudi après séance avoir certifié 21 de ses centres commerciaux 'BREEAM In-Use' l'an passé, soit 46% de son patrimoine..

Le groupe avait déjà démontré son engagement en faveur du développement durable en certifiant 5 centres à un niveau 'Outstanding' il y a 2 ans.

La certification de 21 centres commerciaux supplémentaires récompense de son point de vue la qualité de la gestion environnementale de ses actifs et ses exigences toujours plus fortes en matière de performance RSE.



ORHK - GENEURO SA GENEURO ORD SH -  
EUR

**GeNeuro: une bonne nouvelle aux Etats-Unis**

**Cercle Finance (22/02/2018)**

(CercleFinance.com) - GeNeuro a annoncé ce jeudi après Bourse que GNbAC1 a reçu la désignation de médicament orphelin de la Food and Drug Administration (FDA) aux États-Unis pour le traitement de la polyradiculonévrite inflammatoire démyélinisante chronique (PIDC), une maladie auto-immune neurologique rare du système nerveux périphérique.

'La prévalence de la PIDC dans le pays est estimée à 9 cas pour 100 000 habitants. Le traitement actuel de long terme est en outre souvent limité par des effets secondaires et un tiers des patients est réfractaire aux traitements existants', souligne le groupe biopharmaceutique, pour qui 'cette désignation de médicament orphelin valide encore notre approche scientifique pour les pathologies neurologiques'.

La PIDC fait partie de ces maladies, comme la sclérose en plaques et le diabète de type 1, pour lesquelles la protéine pathogène pHERV-W env serait un potentiel facteur causal.

'En neutralisant l'activité de cette protéine, GNbAC1 pourrait réduire l'inflammation localement et rétablir le processus de remyélinisation afin d'améliorer la fonction des nerfs périphériques touchés', indique le Docteur François Curtin, directeur général adjoint de GeNeuro.