

# Leleux Press Review

Wednesday 21/2/2018



<p><b>B20 Intraday</b></p>	<p align="center"><b>BEL 20 (Belgium)</b></p> <table border="1"> <tr> <td>Last Price</td> <td align="right"><b>3938,62</b></td> <td>Minimum Price</td> <td align="right"><b>1046,07 (02/09/1992)</b></td> <td>Maximum Price</td> <td align="right"><b>4759,01 (23/05/2007)</b></td> </tr> <tr> <td>Gainers</td> <td align="center">17</td> <td>Losers</td> <td align="center">3</td> <td></td> <td></td> </tr> <tr> <td>ACKERMANS-VAN HAAREN</td> <td align="right">147,60 ▲</td> <td>+0,88%</td> <td>COFINIMMO (BE)</td> <td align="right">104,00 ▼</td> <td align="right">-0,38%</td> </tr> <tr> <td>TELENET</td> <td align="right">56,40 ▲</td> <td>+0,71%</td> <td>UCB (BE)</td> <td align="right">66,56 ▼</td> <td align="right">-0,03%</td> </tr> <tr> <td>BEKAERT (BE)</td> <td align="right">37,52 ▲</td> <td>+0,58%</td> <td>ONTEX GROUP NV</td> <td align="right">25,10 ▼</td> <td align="right">-1,87%</td> </tr> </table>	Last Price	<b>3938,62</b>	Minimum Price	<b>1046,07 (02/09/1992)</b>	Maximum Price	<b>4759,01 (23/05/2007)</b>	Gainers	17	Losers	3			ACKERMANS-VAN HAAREN	147,60 ▲	+0,88%	COFINIMMO (BE)	104,00 ▼	-0,38%	TELENET	56,40 ▲	+0,71%	UCB (BE)	66,56 ▼	-0,03%	BEKAERT (BE)	37,52 ▲	+0,58%	ONTEX GROUP NV	25,10 ▼	-1,87%
Last Price	<b>3938,62</b>	Minimum Price	<b>1046,07 (02/09/1992)</b>	Maximum Price	<b>4759,01 (23/05/2007)</b>																										
Gainers	17	Losers	3																												
ACKERMANS-VAN HAAREN	147,60 ▲	+0,88%	COFINIMMO (BE)	104,00 ▼	-0,38%																										
TELENET	56,40 ▲	+0,71%	UCB (BE)	66,56 ▼	-0,03%																										
BEKAERT (BE)	37,52 ▲	+0,58%	ONTEX GROUP NV	25,10 ▼	-1,87%																										
<p><b>CAC Intraday</b></p>	<p align="center"><b>CAC 40 (France)</b></p> <table border="1"> <tr> <td>Last Price</td> <td align="right"><b>5289,86</b></td> <td>Minimum Price</td> <td align="right"><b>2693,21 (23/09/2011)</b></td> <td>Maximum Price</td> <td align="right"><b>7347,94 (21/10/2009)</b></td> </tr> <tr> <td>Gainers</td> <td align="center">30</td> <td>Losers</td> <td align="center">10</td> <td></td> <td></td> </tr> <tr> <td>ORANGE (FR)</td> <td align="right">13,68 ▲</td> <td>+0,95%</td> <td>ATOS ORIGIN (FR)</td> <td align="right">121,75 ▼</td> <td align="right">-0,61%</td> </tr> <tr> <td>SCHNEIDER ELECTRIC (</td> <td align="right">72,52 ▲</td> <td>+0,86%</td> <td>SODEXO</td> <td align="right">99,30 ▼</td> <td align="right">-0,48%</td> </tr> <tr> <td>SAFRAN</td> <td align="right">89,86 ▲</td> <td>+0,83%</td> <td>SOCIETE GENERALE (FR)</td> <td align="right">46,26 ▼</td> <td align="right">-0,44%</td> </tr> </table>	Last Price	<b>5289,86</b>	Minimum Price	<b>2693,21 (23/09/2011)</b>	Maximum Price	<b>7347,94 (21/10/2009)</b>	Gainers	30	Losers	10			ORANGE (FR)	13,68 ▲	+0,95%	ATOS ORIGIN (FR)	121,75 ▼	-0,61%	SCHNEIDER ELECTRIC (	72,52 ▲	+0,86%	SODEXO	99,30 ▼	-0,48%	SAFRAN	89,86 ▲	+0,83%	SOCIETE GENERALE (FR)	46,26 ▼	-0,44%
Last Price	<b>5289,86</b>	Minimum Price	<b>2693,21 (23/09/2011)</b>	Maximum Price	<b>7347,94 (21/10/2009)</b>																										
Gainers	30	Losers	10																												
ORANGE (FR)	13,68 ▲	+0,95%	ATOS ORIGIN (FR)	121,75 ▼	-0,61%																										
SCHNEIDER ELECTRIC (	72,52 ▲	+0,86%	SODEXO	99,30 ▼	-0,48%																										
SAFRAN	89,86 ▲	+0,83%	SOCIETE GENERALE (FR)	46,26 ▼	-0,44%																										
<p><b>AEX Intraday</b></p>	<p align="center"><b>AEX (The Netherlands)</b></p> <table border="1"> <tr> <td>Last Price</td> <td align="right"><b>532,93</b></td> <td>Minimum Price</td> <td align="right"><b>194,99 (09/03/2009)</b></td> <td>Maximum Price</td> <td align="right"><b>806,41 (21/10/2009)</b></td> </tr> <tr> <td>Gainers</td> <td align="center">21</td> <td>Losers</td> <td align="center">4</td> <td></td> <td></td> </tr> <tr> <td>NN GROUP</td> <td align="right">36,26 ▲</td> <td>+0,69%</td> <td>AHOLD DELHAIZE</td> <td align="right">17,65 ▼</td> <td align="right">-0,86%</td> </tr> <tr> <td>ABN AMRO GROUP</td> <td align="right">25,27 ▲</td> <td>+0,67%</td> <td>HEINEKEN NV</td> <td align="right">85,00 ▼</td> <td align="right">-0,42%</td> </tr> <tr> <td>UNIBAIL</td> <td align="right">188,60 ▲</td> <td>+0,64%</td> <td>GEMALTO N.V.</td> <td align="right">49,44 ▼</td> <td align="right">-0,32%</td> </tr> </table>	Last Price	<b>532,93</b>	Minimum Price	<b>194,99 (09/03/2009)</b>	Maximum Price	<b>806,41 (21/10/2009)</b>	Gainers	21	Losers	4			NN GROUP	36,26 ▲	+0,69%	AHOLD DELHAIZE	17,65 ▼	-0,86%	ABN AMRO GROUP	25,27 ▲	+0,67%	HEINEKEN NV	85,00 ▼	-0,42%	UNIBAIL	188,60 ▲	+0,64%	GEMALTO N.V.	49,44 ▼	-0,32%
Last Price	<b>532,93</b>	Minimum Price	<b>194,99 (09/03/2009)</b>	Maximum Price	<b>806,41 (21/10/2009)</b>																										
Gainers	21	Losers	4																												
NN GROUP	36,26 ▲	+0,69%	AHOLD DELHAIZE	17,65 ▼	-0,86%																										
ABN AMRO GROUP	25,27 ▲	+0,67%	HEINEKEN NV	85,00 ▼	-0,42%																										
UNIBAIL	188,60 ▲	+0,64%	GEMALTO N.V.	49,44 ▼	-0,32%																										
<p><b>DAX Intraday</b></p>	<p align="center"><b>DAX (Germany)</b></p> <table border="1"> <tr> <td>Last Price</td> <td align="right"><b>12487,90</b></td> <td>Minimum Price</td> <td align="right"><b>7292,03 (26/11/2012)</b></td> <td>Maximum Price</td> <td align="right"><b>13596,89 (23/01/2018)</b></td> </tr> <tr> <td>Gainers</td> <td align="center">25</td> <td>Losers</td> <td align="center">5</td> <td></td> <td></td> </tr> <tr> <td>DEUTSCHE POST (DE)</td> <td align="right">37,44 ▲</td> <td>+0,91%</td> <td>DEUTSCHE BOERSE (DE)</td> <td align="right">105,15 ▼</td> <td align="right">-0,61%</td> </tr> <tr> <td>RWE AG (DE)</td> <td align="right">16,46 ▲</td> <td>+0,88%</td> <td>VOLKSWAGEN AG PRIV (</td> <td align="right">164,86 ▼</td> <td align="right">-0,60%</td> </tr> <tr> <td>DEUTSCHE TEL (DE)</td> <td align="right">13,29 ▲</td> <td>+0,83%</td> <td>BMW AG (DE)</td> <td align="right">86,80 ▼</td> <td align="right">-0,54%</td> </tr> </table>	Last Price	<b>12487,90</b>	Minimum Price	<b>7292,03 (26/11/2012)</b>	Maximum Price	<b>13596,89 (23/01/2018)</b>	Gainers	25	Losers	5			DEUTSCHE POST (DE)	37,44 ▲	+0,91%	DEUTSCHE BOERSE (DE)	105,15 ▼	-0,61%	RWE AG (DE)	16,46 ▲	+0,88%	VOLKSWAGEN AG PRIV (	164,86 ▼	-0,60%	DEUTSCHE TEL (DE)	13,29 ▲	+0,83%	BMW AG (DE)	86,80 ▼	-0,54%
Last Price	<b>12487,90</b>	Minimum Price	<b>7292,03 (26/11/2012)</b>	Maximum Price	<b>13596,89 (23/01/2018)</b>																										
Gainers	25	Losers	5																												
DEUTSCHE POST (DE)	37,44 ▲	+0,91%	DEUTSCHE BOERSE (DE)	105,15 ▼	-0,61%																										
RWE AG (DE)	16,46 ▲	+0,88%	VOLKSWAGEN AG PRIV (	164,86 ▼	-0,60%																										
DEUTSCHE TEL (DE)	13,29 ▲	+0,83%	BMW AG (DE)	86,80 ▼	-0,54%																										
<p><b>UKX Intraday</b></p>	<p align="center"><b>FTSE 100 (United Kingdom)</b></p> <table border="1"> <tr> <td>Last Price</td> <td align="right"><b>7246,77</b></td> <td>Minimum Price</td> <td align="right"><b>3277,50 (12/03/2003)</b></td> <td>Maximum Price</td> <td align="right"><b>53548,10 (16/11/2009)</b></td> </tr> <tr> <td>Gainers</td> <td align="center">81</td> <td>Losers</td> <td align="center">18</td> <td></td> <td></td> </tr> <tr> <td>CARNIVAL (UK)</td> <td align="right">48,70 ▲</td> <td>+0,97%</td> <td>UNILEVER PLC (UK)</td> <td align="right">37,44 ▼</td> <td align="right">-0,71%</td> </tr> <tr> <td>MARKS AND SPENCER GR</td> <td align="right">3,00 ▲</td> <td>+0,97%</td> <td>TUI AG (UK)</td> <td align="right">15,30 ▼</td> <td align="right">-0,59%</td> </tr> <tr> <td>GKN (UK)</td> <td align="right">4,19 ▲</td> <td>+0,96%</td> <td>ANTOFAGASTA</td> <td align="right">8,93 ▼</td> <td align="right">-0,49%</td> </tr> </table>	Last Price	<b>7246,77</b>	Minimum Price	<b>3277,50 (12/03/2003)</b>	Maximum Price	<b>53548,10 (16/11/2009)</b>	Gainers	81	Losers	18			CARNIVAL (UK)	48,70 ▲	+0,97%	UNILEVER PLC (UK)	37,44 ▼	-0,71%	MARKS AND SPENCER GR	3,00 ▲	+0,97%	TUI AG (UK)	15,30 ▼	-0,59%	GKN (UK)	4,19 ▲	+0,96%	ANTOFAGASTA	8,93 ▼	-0,49%
Last Price	<b>7246,77</b>	Minimum Price	<b>3277,50 (12/03/2003)</b>	Maximum Price	<b>53548,10 (16/11/2009)</b>																										
Gainers	81	Losers	18																												
CARNIVAL (UK)	48,70 ▲	+0,97%	UNILEVER PLC (UK)	37,44 ▼	-0,71%																										
MARKS AND SPENCER GR	3,00 ▲	+0,97%	TUI AG (UK)	15,30 ▼	-0,59%																										
GKN (UK)	4,19 ▲	+0,96%	ANTOFAGASTA	8,93 ▼	-0,49%																										
<p><b>I930 Intraday</b></p>	<p align="center"><b>MIB 30 (Italy)</b></p> <table border="1"> <tr> <td>Last Price</td> <td align="right"><b>22673,56</b></td> <td>Minimum Price</td> <td align="right"><b>12320,50 (24/07/2012)</b></td> <td>Maximum Price</td> <td align="right"><b>48766,00 (05/04/2001)</b></td> </tr> <tr> <td>Gainers</td> <td align="center">26</td> <td>Losers</td> <td align="center">13</td> <td></td> <td></td> </tr> <tr> <td>PRYSMIAN</td> <td align="right">26,70 ▲</td> <td>+0,98%</td> <td>SALVATORE FERRAGAMO</td> <td align="right">22,22 ▼</td> <td align="right">-0,89%</td> </tr> <tr> <td>BANCA MEDIOLANUM</td> <td align="right">7,29 ▲</td> <td>+0,89%</td> <td>UBI BANCA SCPA</td> <td align="right">3,95 ▼</td> <td align="right">-0,70%</td> </tr> <tr> <td>TENARIS</td> <td align="right">13,70 ▲</td> <td>+0,88%</td> <td>SNAM RETE GAS</td> <td align="right">3,63 ▼</td> <td align="right">-0,62%</td> </tr> </table>	Last Price	<b>22673,56</b>	Minimum Price	<b>12320,50 (24/07/2012)</b>	Maximum Price	<b>48766,00 (05/04/2001)</b>	Gainers	26	Losers	13			PRYSMIAN	26,70 ▲	+0,98%	SALVATORE FERRAGAMO	22,22 ▼	-0,89%	BANCA MEDIOLANUM	7,29 ▲	+0,89%	UBI BANCA SCPA	3,95 ▼	-0,70%	TENARIS	13,70 ▲	+0,88%	SNAM RETE GAS	3,63 ▼	-0,62%
Last Price	<b>22673,56</b>	Minimum Price	<b>12320,50 (24/07/2012)</b>	Maximum Price	<b>48766,00 (05/04/2001)</b>																										
Gainers	26	Losers	13																												
PRYSMIAN	26,70 ▲	+0,98%	SALVATORE FERRAGAMO	22,22 ▼	-0,89%																										
BANCA MEDIOLANUM	7,29 ▲	+0,89%	UBI BANCA SCPA	3,95 ▼	-0,70%																										
TENARIS	13,70 ▲	+0,88%	SNAM RETE GAS	3,63 ▼	-0,62%																										
<p><b>IBEX Intraday</b></p>	<p align="center"><b>IBEX 35 (Spain)</b></p> <table border="1"> <tr> <td>Last Price</td> <td align="right"><b>9895,30</b></td> <td>Minimum Price</td> <td align="right"><b>5266,90 (10/10/2002)</b></td> <td>Maximum Price</td> <td align="right"><b>15945,70 (08/11/2007)</b></td> </tr> <tr> <td>Gainers</td> <td align="center">26</td> <td>Losers</td> <td align="center">8</td> <td></td> <td></td> </tr> <tr> <td>COR.MAPFRE</td> <td align="right">2,77 ▲</td> <td>+0,80%</td> <td>RED ELECTRICA CORPOR</td> <td align="right">15,98 ▼</td> <td align="right">-0,89%</td> </tr> <tr> <td>MERLIN PROPERTIES SO</td> <td align="right">11,33 ▲</td> <td>+0,80%</td> <td>ENAGAS (ES)</td> <td align="right">20,51 ▼</td> <td align="right">-0,72%</td> </tr> <tr> <td>TECNICAS REUNIDAS</td> <td align="right">26,07 ▲</td> <td>+0,77%</td> <td>CAIXABANK</td> <td align="right">4,05 ▼</td> <td align="right">-0,54%</td> </tr> </table>	Last Price	<b>9895,30</b>	Minimum Price	<b>5266,90 (10/10/2002)</b>	Maximum Price	<b>15945,70 (08/11/2007)</b>	Gainers	26	Losers	8			COR.MAPFRE	2,77 ▲	+0,80%	RED ELECTRICA CORPOR	15,98 ▼	-0,89%	MERLIN PROPERTIES SO	11,33 ▲	+0,80%	ENAGAS (ES)	20,51 ▼	-0,72%	TECNICAS REUNIDAS	26,07 ▲	+0,77%	CAIXABANK	4,05 ▼	-0,54%
Last Price	<b>9895,30</b>	Minimum Price	<b>5266,90 (10/10/2002)</b>	Maximum Price	<b>15945,70 (08/11/2007)</b>																										
Gainers	26	Losers	8																												
COR.MAPFRE	2,77 ▲	+0,80%	RED ELECTRICA CORPOR	15,98 ▼	-0,89%																										
MERLIN PROPERTIES SO	11,33 ▲	+0,80%	ENAGAS (ES)	20,51 ▼	-0,72%																										
TECNICAS REUNIDAS	26,07 ▲	+0,77%	CAIXABANK	4,05 ▼	-0,54%																										
<p><b>DJIA Intraday</b></p>	<p align="center"><b>Dow Jones Industries Average (United States)</b></p> <table border="1"> <tr> <td>Last Price</td> <td align="right"><b>24964,75</b></td> <td>Minimum Price</td> <td align="right"><b>6626,94 (06/03/2009)</b></td> <td>Maximum Price</td> <td align="right"><b>26616,71 (26/01/2018)</b></td> </tr> <tr> <td>Gainers</td> <td align="center">5</td> <td>Losers</td> <td align="center">25</td> <td></td> <td></td> </tr> <tr> <td>MICROSOFT (US)</td> <td align="right">92,72 ▲</td> <td>+0,78%</td> <td>PFIZER (US)</td> <td align="right">36,01 ▼</td> <td align="right">-0,68%</td> </tr> <tr> <td>AMERICAN EXPRESS (US)</td> <td align="right">97,19 ▲</td> <td>+0,41%</td> <td>3M CO (US)</td> <td align="right">235,07 ▼</td> <td align="right">-0,67%</td> </tr> <tr> <td>VISA INC</td> <td align="right">122,01 ▲</td> <td>+0,13%</td> <td>IBM (US)</td> <td align="right">155,16 ▼</td> <td align="right">-0,65%</td> </tr> </table>	Last Price	<b>24964,75</b>	Minimum Price	<b>6626,94 (06/03/2009)</b>	Maximum Price	<b>26616,71 (26/01/2018)</b>	Gainers	5	Losers	25			MICROSOFT (US)	92,72 ▲	+0,78%	PFIZER (US)	36,01 ▼	-0,68%	AMERICAN EXPRESS (US)	97,19 ▲	+0,41%	3M CO (US)	235,07 ▼	-0,67%	VISA INC	122,01 ▲	+0,13%	IBM (US)	155,16 ▼	-0,65%
Last Price	<b>24964,75</b>	Minimum Price	<b>6626,94 (06/03/2009)</b>	Maximum Price	<b>26616,71 (26/01/2018)</b>																										
Gainers	5	Losers	25																												
MICROSOFT (US)	92,72 ▲	+0,78%	PFIZER (US)	36,01 ▼	-0,68%																										
AMERICAN EXPRESS (US)	97,19 ▲	+0,41%	3M CO (US)	235,07 ▼	-0,67%																										
VISA INC	122,01 ▲	+0,13%	IBM (US)	155,16 ▼	-0,65%																										

# Leleux Press Review

Wednesday 21/2/2018

ABB AG (CH) NOM Historic



**ABBN - ABB AG (CH) NOM - CHF**

**ABB: des bornes de chargement électrique pour Manille**

**Cercle Finance (20/02/2018)**

(CercleFinance.com) - ABB va fournir à la start-up locale QEV Philippines 200 de ses stations de chargement de véhicules électriques Terra 53 durant les trois prochaines années. Le montant de l'affaire n'a pas été révélé.

Le déploiement des premiers équipements devrait intervenir au 1er trimestre 2018, afin de réduire la congestion routière et les émissions de gaz nocifs à Manille, capitale des Philippines, indique l'équipementier industriel helvétique.

QEV Philippines est une coentreprise philippino-espagnole qui voudrait convertir 10.000 'jeepneys' (transport en commun local très populaire) par an en véhicules électriques à partir de 2018. Des discussions sont en cours à ce sujet avec les pouvoirs publics.

HOME DEPOT (US) Historic



**HD - HOME DEPOT (US) - USD**

**Home Depot: consensus battu au dernier trimestre**

**Cercle Finance (20/02/2018)**

(CercleFinance.com) - Home Depot a fait état ce mardi avant l'ouverture de Wall Street d'un bénéfice par action (BPA) de 1,52 dollar au titre du quatrième trimestre de son exercice, en croissance de 8 cents sur un an.

En non-GAAP, le BPA du spécialiste de l'équipement de la maison s'est élevé à 1,69 dollar, contre 1,62 dollar attendu par les analystes.

Le chiffre d'affaires a également dépassé les attentes à 23,88 milliards de dollars, contre 22,21 milliards au titre des 3 derniers mois de 2016. Les revenus ont notamment crû de 7,2% à magasins comparables aux Etats-Unis.

Home Depot, qui a augmenté son dividende trimestriel de 15,7% à 1,03 dollar par action, vise une hausse de 6,5% de ses ventes au titre de son exercice fiscal 2018.

ORANGE (FR) Historic



**ORA - ORANGE (FR) - EUR**

**Orange : Le Conseil d'administration d'Orange a voté en fave**

**Thomson Reuters (20/02/2018)**

Communiqué de presse Paris, 20 février 2018

Le Conseil d'administration d'Orange a voté en faveur du renouvellement de Stéphane Richard

Le Conseil d'administration d'Orange, réuni le 20 février 2018, a voté en faveur du renouvellement du mandat de Stéphane Richard comme administrateur d'Orange dans la perspective de son renouvellement en tant que Président du Conseil d'administration pour une période de quatre ans.

Les administrateurs du Groupe ont été convaincus par le bilan positif de Stéphane Richard depuis huit ans à la tête d'Orange où il a su renouer avec une dynamique sociale et économique malgré un contexte concurrentiel difficile en France et à l'international. Ils ont également examiné les perspectives de développement proposées par l'équipe de direction du Groupe, en particulier les choix stratégiques de Stéphane Richard en matière d'internationalisation et de diversification des activités, ainsi que les programmes d'innovation et d'investissement engagés dans les réseaux très haut débit et les services digitaux. Les administrateurs ont donc estimé que ces éléments justifiaient pleinement cette confiance renouvelée.

Cette résolution sera soumise au vote de l'Assemblée générale qui se tiendra le 4 mai prochain. La liste détaillée de l'ensemble des résolutions sera publiée au BALO et sur orange.com le 28 février prochain.

A propos d'Orange Orange est l'un des principaux opérateurs de télécommunications dans le monde, avec un chiffre d'affaires de 40,9 milliards d'euros en 2016 et 152 000 salariés au 30 septembre 2017, dont 93 000 en France. Présent dans 29 pays, le Groupe servait 269 millions de clients dans le monde au 30 septembre 2017, dont 208 millions de clients mobile et 19 millions de clients haut débit fixe. Orange est également l'un des leaders mondiaux des services de télécommunications aux entreprises multinationales sous la marque Orange Business Services. En mars 2015, le Groupe a présenté son nouveau plan stratégique « Essentiels2020 » qui place l'expérience de ses clients au cœur de sa stratégie, afin que ceux-ci puissent bénéficier pleinement du monde numérique et de la puissance de ses réseaux très haut débit.

Orange est coté sur Euronext Paris (symbole ORA) et sur le New York Stock Exchange (symbole ORAN). Pour plus d'informations (sur le web et votre mobile) : [www.orange.com](http://www.orange.com), [www.orange-business.com](http://www.orange-business.com) ou pour nous suivre sur Twitter : @presseorange. Orange et tout autre produit ou service d'Orange cités dans ce communiqué sont des marques détenues par Orange ou Orange Brand Services Limited.

Contacts presse : 01 44 44 93 93 Jean-Bernard Orsoni ; [Jeanbernard.orsoni@orange.com](mailto:Jeanbernard.orsoni@orange.com) Tom Wright ; [tom.wright@orange.com](mailto:tom.wright@orange.com)

WAL-MART STORES (US) Historic



**WMT - WAL-MART STORES (US) - USD**

**Walmart: des comptes mitigés au dernier trimestre**

**Cercle Finance (20/02/2018)**

(CercleFinance.com) - Le titre Walmart est attendu en recul ce mardi, dans la foulée de la publication de résultats mitigés au titre du quatrième trimestre.

Le géant américain de la grande distribution a vu son bénéfice par action (BPA) reculer de 49 cents sur un an à 73 cents. Il est en outre ressorti à 1,33 dollar hors éléments exceptionnels, contre une estimation moyenne des analystes de 1,37 dollar.

Le chiffre d'affaires est en revanche ressorti à 135,15 milliards de dollars, légèrement au-dessus des 134,91 milliards pronostiqués par le consensus, avec notamment une hausse de 2,6% des ventes à magasins comparables aux Etats-Unis, après +1,8% au quatrième trimestre de 2016.

COVESTRO AG O.N. Historic



**1COV - COVESTRO AG O.N. - EUR**

**Covestro: bien orienté après ses résultats annuels**

**Cercle Finance (20/02/2018)**







(CercleFinance.com) - Covestro s'adjudge 3,1% à Francfort, après la publication d'un bénéfice net plus que doublé en 2017, à deux milliards d'euros, et sa proposition d'un dividende de 2,20 euros par action contre 1,35 euro précédemment.

Le groupe allemand de chimie de matériaux a vu son EBITDA annuel augmenter de 71% à 3,4 milliards d'euros, pour des revenus en hausse de 18,8% à 14,1 milliards, soutenus par une demande élevée en plastiques de haute performance.

Pour 2018, l'ancienne filiale de Bayer (qui a récemment ramené sa participation à 14,2%) déclare anticiper une croissance solide dans ses principales industries clientes telles que l'automobile, la construction et l'électronique.







# Leleux Press Review

Wednesday 21/2/2018

 <p>ASML HOLDING Historic</p>	<p><b>ASML - ASML HOLDING - EUR</b></p> <p><b>ASML: nomination au conseil de direction</b> <span style="float: right;"><b>Cercle Finance (20/02/2018)</b></span></p> <p>(CercleFinance.com) - L'équipementier pour l'industrie des semi-conducteurs ASML annonce la nomination de Christophe Fouquet, actuellement en charge de son activité applications, comme membre de son conseil de direction en tant que vice-président exécutif.</p> <p>Agé de 44 ans, il prendra la responsabilité de l'unité stratégique de l'extrême ultraviolet (EUV), succédant dans cette fonction à Frits van Hout à partir du 1er avril prochain.</p> <p>Le groupe néerlandais précise que Christophe Fouquet supervisera l'introduction de la lithographie EUV dans la fabrication à grande échelle de circuits intégrés sur les sites clients.</p>
 <p>DOMINOS PIZZA INC Historic</p>	<p><b>DPZ - DOMINOS PIZZA INC - USD</b></p> <p><b>Domino's Pizza: une fin d'année mitigée</b> <span style="float: right;"><b>Cercle Finance (20/02/2018)</b></span></p> <p>(CercleFinance.com) - Publiés ce mardi avant l'ouverture de Wall Street, les comptes du quatrième trimestre de Domino's Pizza ont été marqués par un bénéfice par action (BPA) de 2,09 dollars, contre 1,48 dollar un an auparavant.</p> <p>Le consensus était moins optimiste, tablant sur 1,95 dollar.</p> <p>Les revenus ont en revanche déçu les attentes, ayant moins augmenté que prévu à 891,5 millions de dollars, après 819,4 millions et contre 905 millions de dollars anticipés par les analystes. Ils ont crû de 4,2% aux Etats-Unis et de 2,5% à l'international à magasins comparables.</p>
 <p>ORANGE (FR) Historic</p>	<p><b>ORA - ORANGE (FR) - EUR</b></p> <p><b>Orange: Stéphane Richard soutenu par le conseil</b> <span style="float: right;"><b>Cercle Finance (20/02/2018)</b></span></p> <p>(CercleFinance.com) - Orange indique que son conseil d'administration, réuni ce mardi, a voté en faveur du renouvellement du mandat de Stéphane Richard comme administrateur dans la perspective de son renouvellement en tant que président du conseil pour une période de quatre ans.</p> <p>'Les administrateurs du groupe ont été convaincus par le bilan positif de Stéphane Richard depuis huit ans à la tête d'Orange', explique-t-il. 'Ils ont également examiné les perspectives de développement proposées par l'équipe de direction du groupe'.</p> <p>Cette résolution sera soumise au vote de l'assemblée générale qui se tiendra le 4 mai prochain. La liste détaillée de l'ensemble des résolutions sera publiée au BALO et sur le site Internet de l'opérateur télécoms le 28 février prochain.</p>
 <p>CREDIT AGRICOLE (FR) Historic</p>	<p><b>ACA - CREDIT AGRICOLE (FR) - EUR</b></p> <p><b>Crédit Agricole: dans le vert avec un relèvement de broker</b> <span style="float: right;"><b>Cercle Finance (20/02/2018)</b></span></p> <p>(CercleFinance.com) - Crédit Agricole avance de 1,8% à Paris avec le soutien d'UBS, ce broker passant de 'neutre' à 'achat' sur le titre qui devient aussi sa valeur bancaire française préférée, et ce malgré un objectif de cours ajusté de 16 à 15,5 euros.</p> <p>Les analystes distinguent la banque verte pour sa diversification et ses ratios de capitalisation alors que sa rentabilité devrait s'améliorer dans les années qui viennent. Cependant, le titre est en retard sur ceux des autres banques françaises depuis le début de l'année.</p> <p>Son PER 2019, estimé à 9,8 fois (9 fois sans tenir compte d'Amundi, soit une décote sectorielle évaluée à 10%), est jugé trop bas par UBS en ce qu'il ne reflète pas à sa juste valeur un modèle économique voué à devenir significativement plus rentable et moins capitalistique.</p>
 <p>SCHNEIDER ELECTRIC (FR) Historic</p>	<p><b>SU - SCHNEIDER ELECTRIC (FR) - EUR</b></p> <p><b>Schneider Electric: BlackRock dépasse les 5% des DDV</b> <span style="float: right;"><b>Cercle Finance (20/02/2018)</b></span></p> <p>(CercleFinance.com) - BlackRock, agissant pour le compte de clients et de fonds dont elle assure la gestion, a déclaré à l'AMF avoir franchi en hausse, le 16 février, le seuil de 5% des droits de vote de Schneider Electric et détenir, pour le compte desdits clients et fonds, 5,25% du capital et 5,002% des droits de vote de cette société.</p> <p>Ce franchissement de seuil résulte d'une acquisition d'actions Schneider Electric hors marché et sur le marché, et d'une réception d'actions détenues à titre de collatéral.</p>
 <p>DANONE (FR) Historic</p>	<p><b>BN - DANONE (FR) - EUR</b></p> <p><b>Danone: S&amp;P relève sa perspective à 'stable'</b> <span style="float: right;"><b>Cercle Finance (20/02/2018)</b></span></p> <p>(CercleFinance.com) - S&amp;P Global Ratings annonce ce mardi un relèvement de sa perspective sur Danone, passant de 'négative' à 'stable', avec un maintien de ses notes de crédit à long terme 'BBB+' et à court terme 'A-2'.</p> <p>L'agence de notation estime que ses paramètres de crédit du groupe agroalimentaire s'amélioreront plus vite que ce qu'il anticipait précédemment en 2018-19, grâce aux recettes issues de la cession d'une participation de 14% au capital de Yakult Honsha.</p> <p>S&amp;P met aussi en avant sa prévision d'une génération de trésorerie libre solide pour les deux prochaines années, ainsi que sa politique financière cohérente en termes de rémunération des actionnaires et d'acquisitions.</p>

# Leleux Press Review

Wednesday 21/2/2018

 <p>SAFRAN Historic</p>	<p><b>SAF - SAFRAN - EUR</b></p> <p><b>Safran: participation à la campagne ecoDemonstrator 2018</b> <span style="float: right;"><b>Cercle Finance (20/02/2018)</b></span></p> <p>(CercleFinance.com) - Safran Electrical &amp; Power a annoncé ce mardi sa participation à la campagne ecoDemonstrator 2018 de Boeing, qui vise à améliorer les performances environnementales des avions commerciaux tout au long de leur cycle de vie.</p> <p>Après des décennies de partenariat avec Boeing sur les câblages et systèmes d'interconnexion électrique, Safran Electrical &amp; Power démontre ses capacités dans le domaine de la génération et de la distribution électrique, des moteurs électriques et de l'électronique de puissance, en fournissant une chaîne électrique complète à l'ecoDemonstrator 2018 de l'avionneur américain. Cette chaîne comprend les systèmes de génération et de distribution électrique, le câblage du moteur et de l'aéronef ainsi que certaines charges électriques de l'appareil (ventilateurs électriques).</p> <p>BR/BR: Lancé en 2011, le programme ecoDemonstrator de Boeing a permis à ce jour de tester plus de 60 technologies grâce à 4 avions convertis en bancs d'essais volants. En 2018, Boeing et FedEx travaillent ensemble pour tester, à bord d'un avion cargo 777 de FedEx, plus de 30 nouvelles technologies, dont une chaîne électrique de Safran Electrical &amp; Power.</p> <p>BR/BR: La campagne d'essais en vol doit débiter ce mois-ci.</p>
 <p>QUALCOMM (US) Historic</p>	<p><b>QCOM - QUALCOMM (US) - USD</b></p> <p><b>Qualcomm: améliore son offre sur NXP</b> <span style="float: right;"><b>Cercle Finance (20/02/2018)</b></span></p> <p>(CercleFinance.com) - Qualcomm annonce un accord avec NXP pour améliorer son offre publique d'achat sur ce dernier, proposant désormais 127,5 dollars par action, 'reflétant la performance récente du titre NXP, les dynamiques de marché solides et les perspectives positives'.</p> <p>Selon les termes convenus par les deux conseils d'administration, Qualcomm abaisse aussi son seuil minimal d'acceptation : le succès de l'OPA est désormais soumis à l'apport d'au moins 70% des actions en circulation de NXP, et non plus de 80%.</p> <p>Pour rappel, Qualcomm a indiqué vendredi dernier que son équipe de direction est 'ouverte à des discussions' à propos d'une fusion potentielle avec Broadcom, tout en jugeant l'offre actuelle de ce dernier 'inacceptable'.</p>
 <p>GAP (US) Historic</p>	<p><b>GPS - GAP (US) - USD</b></p> <p><b>Gap: départ du président de la marque</b> <span style="float: right;"><b>Cercle Finance (20/02/2018)</b></span></p> <p>(CercleFinance.com) - Le titre Gap lâche 3,8% ce mardi après environ 45 minutes de cotation à Wall Street...</p> <p>Les investisseurs se montrent inquiets après l'annonce du départ (sans plus de précisions) de Jeff Kirwan, le président de la marque éponyme.</p> <p>Le groupe a lancé le processus de recrutement de son successeur. Pour l'heure, l'intérim est assuré par Brent Hyder, vice-président 'Global Talent and Sustainability' de Gap.</p>
 <p>ECA Historic</p>	<p><b>ECASA - ECA - EUR</b></p> <p><b>ECA Group: les prévisions sur les ventes d'un analyste</b> <span style="float: right;"><b>Cercle Finance (20/02/2018)</b></span></p> <p>(CercleFinance.com) - ECA Group va annoncer vendredi prochain son chiffre d'affaires annuel. Les analystes de Portzamparc visent un CA 2017 de 108,5 ME, en repli de -3,6%.</p> <p>Par division: Aérospatial 27 ME (-5%), Robotique et Systèmes intégrés 73 ME (+4%) et Simulation 8,5 ME (-38%). Suite à son profit warning de fin décembre 2017, le groupe vise un CA de 105 à 110 ME, pour un CA 2016 comparable de 103,4 ME (cessions en cours).</p> <p>ECA Group est une filiale du groupe Gorgé spécialisée dans la robotique en milieu extrême. Préférant la (maison) mère à l'une de ces filiales, les analystes ont préconisé d'alléger la position sur ECA le 24 janvier dernier.</p>
 <p>EDENRED Historic</p>	<p><b>EDEN - EDENRED - EUR</b></p> <p><b>Edenred: leader du SBF 120 après les comptes annuels</b> <span style="float: right;"><b>Cercle Finance (20/02/2018)</b></span></p> <p>(CercleFinance.com) - En hausse de 6,7% à 27,5 euros, soit la meilleure performance du SBF 120, le titre Edenred fait feu de tout bois ce mardi, à la suite de la publication de comptes annuels probants.</p> <p>L'inventeur du ticket restaurant a notamment fait état avant séance d'un résultat net part du groupe en progression de 37% à 247 millions d'euros. L'Ebit a pour sa part augmenté de 18,1% pour atteindre le niveau record de 437 millions (+13,1% en données comparables) à fin décembre 2017.</p> <p>L'activité n'a pas été en reste, comme en témoigne la croissance de 17,6% du chiffre d'affaires (+8,6% en organique) à 1,34 milliard d'euros.</p> <p>Edenred propose un dividende de 85 cents au titre de l'exercice clos, soit une hausse de 37% par rapport à 2016, et a confirmé pour l'exercice 2018 les objectifs à moyen terme fixés dans le cadre de la stratégie 'Fast Forward'.</p> <p>Parmi les brokers ayant réagi à cette publication, Oddo a renouvelé son opinion 'achat', avec un objectif de cours de 29 euros. L'intermédiaire salue des résultats légèrement supérieurs aux attentes ainsi que la hausse du dividende.</p> <p>Il dit par ailleurs rester optimiste quant aux projections d'Edenred à moyen terme sur le plan de la croissance organique et souligne la solidité des fondamentaux du groupe, ainsi que le caractère raisonnable de la valorisation du titre.</p>
 <p>CARBONE DE LORRAINE Historic</p>	<p><b>MRN - CARBONE DE LORRAINE - EUR</b></p> <p><b>Mersen: Norges Bank dépasse les 5% du capital</b> <span style="float: right;"><b>Cercle Finance (20/02/2018)</b></span></p> <p>(CercleFinance.com) - Norges Bank a déclaré avoir franchi en hausse, le 19 février 2018, le seuil de 5% du capital de la société Mersen et détenir 1 055 787 actions Mersen représentant autant de droits de vote, soit 5,12% du capital et 3,70% des droits de vote de cette BR/Société.</p> <p>Ce franchissement de seuil résulte d'une acquisition d'actions Mersen sur le marché.</p>



### SOP - SOPRA STERIA GROUP - EUR

#### Sopra Steria:gagne 5%,des analystes relèvent leurs objectifs

**Cercle Finance (20/02/2018)**

(CercleFinance.com) - Le titre s'envole de près de 5% en réaction à la publication des comptes annuels. Suite à cette publication, Oddo a rehaussé son objectif de cours sur Sopra Steria Group de 175 à 182 euros, tout en renouvelant son opinion 'achat'.

Le broker salue une croissance organique supérieure aux attentes et en forte accélération au quatrième trimestre 'grâce aux services IT en Europe continentale et aux logiciels', ce qui a permis de compenser la faiblesse en Grande-Bretagne. Il se félicite également du bon niveau de la marge opérationnelle ajustée, qui est ressortie elle aussi au-dessus du consensus à 8,6%.

L'Ebitda est en revanche resté pénalisé par la Grande-Bretagne et la génération de free cash flow est également négativement impactée, tempère Oddo, qui fait néanmoins état de perspectives 2018 'satisfaisantes' et estime que la guidance de marge 2020 rassure quant aux ambitions de Sopra Steria.

Bryan Garnier réitère également sa recommandation 'achat' sur la valeur et remonte sa valeur intrinsèque ('fair value') de 181 à 199 euros, dans le sillage de son estimation de marge opérationnelle 2021-2028 pour le groupe de services informatiques, rehaussée de 9,5% à 10%.

Le broker révisé aussi ses estimations de BPA ajusté de -2% pour 2018, +4% pour 2019 et +11% pour 2020 (+13 euros sur la 'fair value'), tandis que les provisions pour retraites chutent de 469 à 359 millions (+5 euros).

'Alors que Sopra Steria confirme son objectif de rester indépendant, la cible d'une croissance organique des ventes de 3-5% par an en 2018-20 est prudent, tandis que les buts d'une marge opérationnelle d'environ 10% et d'un FCF à 5 ou 7% du CA semblent crédibles', juge-t-il.



### SU - SCHNEIDER ELECTRIC (FR) - EUR

#### Schneider Electric: BlackRock détient moins d'actions

**Cercle Finance (20/02/2018)**

(CercleFinance.com) - La société BlackRock Inc. agissant pour le compte de clients et de fonds dont elle assure la gestion, a déclaré avoir franchi en baisse, le 19 février 2018, le seuil de 5% des droits de vote de la société Schneider Electric SE et détenir, pour le compte desdits clients et fonds, 31 138 479 actions Schneider Electric SE représentant autant de droits de vote, soit 5,22% du capital et 4,97% des droits de vote de cette société.

Ce franchissement de seuil résulte d'une cession d'actions Schneider Electric SE hors marché et de la restitution d'actions Schneider Electric SE détenues à titre de collatéral.



### MC - LVMH - EUR

#### LVMH : DECLARATION DES TRANSACTIONS SUR ACTIONS PROPRES

**Thomson Reuters (20/02/2018)**

La déclaration des transactions sur actions propres réalisées du 12 au 14 février 2018 a été adressée à l'Autorité des Marchés Financiers le 20 février 2018. Ce document est tenu à la disposition du public dans les conditions prévues par la réglementation en vigueur et peut être consulté dans la rubrique «information réglementée» du site internet de la Société ([www.lvmh.fr](http://www.lvmh.fr)).

Fait à Paris, le 20 Février 2018



### NXI - NEXITY - EUR

#### Suite de l'article précédent

**Thomson Reuters (20/02/2018)**

[3] Les données prospectives tiennent compte de l'application des nouvelles normes comptables IFRS15 et IFRS16 appliquées à partir du 1er janvier 2018 par le Groupe et dont l'impact est détaillé en annexes 3 et 4 du présent communiqué [4] L'objectif d'EBITDA correspond à un niveau d'environ 485 millions d'euros qui doit être comparé avec 448 millions d'euros en 2017 retraité avec l'application des nouvelles normes comptables IFRS 15 et IFRS 16 [5] Soit un taux de distribution de 75% du bénéfice par action [6] Contre un dividende de 2,40 euros payé en 2017, un dividende de 2,40 euros précédemment annoncé pour 2018 et sous réserve de la décision du Conseil d'administration et de l'approbation de l'Assemblée générale de Nexity [7]Guidance communiquée le 21 février 2017 et partiellement revue à la hausse le 25 octobre 2017 [8] Source : Premières estimations publiées par l'ECLN [9] Source : Observatoire Crédit Logement [10] Source : Premières estimations publiées par l'ECLN [11] Cf. glossaire en page 30 [12] Source des données de marché : CBRE,Marketview, Bureaux Île-de-France et Investissement France - 4ème trimestre 2017 [13] Cf. glossaire en page 30 [14]À périmètre courant, le taux d'érosion s'élève à 0,9% au 31 décembre 2017 contre 1,9% au 31 décembre 2016 [15] Marché estimé à 986.000 transactions, soit une croissance de 17% par rapport à 2016 (Bilan 2017 - FNAIM) [16]Surfaces indicatives pouvant faire l'objet d'ajustement lors de l'obtention des autorisations administratives [17] Cf. glossaire en page 30 [18]Edouard Denis est consolidé depuis le 1er juillet 2016, Primosud depuis le 31 décembre 2016 [19] Cf. glossaire en page 30 [20] En 2017, l'impact comptable du digital et autres activités innovantes chez Nexity s'élève à 16 millions d'euros de charges, dont 11 millions comptabilisés dans les « Autres activités », le solde étant sectorisé dans les comptes de résultat des autres pôles [21] L'EBITDA, ou excédent brut d'exploitation défini par Nexity est égal au résultat opérationnel courant avant amortissement et dépréciation des immobilisations, des dotations nettes aux provisions, des charges de paiements en actions et du déstockage des frais financiers affectés aux opérations, majoré des dividendes reçus des entreprises comptabilisées par mises en équivalence et ayant une nature opérationnelle dans le prolongement de l'activité du Groupe. Cf. glossaire en page 30 [22] Le bénéfice par action est calculé sur le nombre moyen d'actions en circulation pendant la période [23] Cf. glossaire en page 30 [24] L'objectif d'EBITDA correspond à un niveau d'environ 485 millions d'euros qui doit être comparé avec 448 millions d'euros en 2017 retraité avec l'application des nouvelles normes comptables IFRS 15 et IFRS 16 [25] Soit un taux de distribution de 75% du bénéfice par action [26] Contre un dividende de 2,40 euros payé en 2017, un dividende de 2,40 euros précédemment annoncé pour 2018 et sous réserve de la décision du Conseil d'administration et de l'approbation de l'Assemblée générale de Nexity



# Leleux Press Review

Wednesday 21/2/2018

ARG - ARGAN - EUR

**ARGAN livre un entrepôt neuf PREMIUM loué à BMW pour 10 ans**

**Thomson Reuters (20/02/2018)**

Communiqué de presse - 20 février 2018 - 17h45

ARGAN livre un entrepôt neuf PREMIUM loué à BMW pour 10 ans

ARGAN, loueur-développeur d'entrepôts Premium, annonce l'acquisition, intervenue en janvier 2018, d'une plateforme logistique neuve de 17 500 m<sup>2</sup>, située sur le Port Autonome de Strasbourg (67).

Ce bâtiment de classe A est loué à BMW France pour 10 ans ferme. Rattaché à l'entrepôt voisin préexistant, l'ensemble devient l'un des plus grands centres de distribution de pièces de rechange et d'accessoires d'Europe du groupe BMW, d'une surface totale de 40 000 m<sup>2</sup>. Caractéristiques principales : 17 500 m<sup>2</sup> Connexion avec le site existant 3 cellules à température ambiante 22 quais niveleurs.

Cette 1ère livraison du programme d'investissements 2018 confirme l'objectif de revenus locatifs d'ARGAN, qui devrait atteindre 83 MEUR en 2018. Calendrier financier 2018 (Diffusion du communiqué de presse après bourse) 22 mars : Assemblée Générale 3 avril : Chiffre d'affaires du 1er trimestre 2018 2 juillet : Chiffre d'affaires du 2ème trimestre 2018 11 juillet : Résultats semestriels 2018 1er octobre : Chiffre d'affaires du 3ème trimestre 2018

A propos d'Argan

ARGAN est la première foncière française spécialisée en développement & location d'entrepôts Premium pour des entreprises de premier plan. ARGAN associe la stabilité d'une stratégie claire, mise en oeuvre par l'actionnaire majoritaire et portée par une équipe de cadres experts dans leurs spécialités, à la transparence d'une société cotée en Bourse. Détenant un parc d'une soixantaine d'entrepôts Premium, valorisés 1,3 milliard d'euros à fin 2017, ARGAN est un expert global innovant et performant en immobilier logistique. ARGAN est cotée sur le compartiment B d'Euronext Paris (ISIN FR0010481960 - ARG) et fait partie des indices CAC All-Share et IEIF SIC France. La foncière a opté pour le régime des SIC au 1er juillet 2007.

Francis Albertinelli - Directeur Administratif et Financier Marie-Alexandrine Godin - Secrétaire Générale Tél : 01 47 47 05 46 E-mail : contact@argan.fr www.argan.fr

Alexandre Dechaux - Relations presse Tél : 01 53 32 84 79 E-mail : alexandre.dechaux@citigatedewerogerson.com



SAVE - SAVENCIA - EUR

**SAVENCIA SA : BILAN SEMESTRIEL DU CONTRAT DE LIQUIDITÉ CONTR**

**Thomson Reuters (20/02/2018)**

Au titre du contrat de liquidité confié par la société SAVENCIA SA à la société Oddo & Cie, à la date du 31 décembre 2017, les moyens suivants figuraient au contrat de liquidité : - nombre d'actions : 3 050 - solde en espèces du compte de liquidité : 824 868 EUR

Il est rappelé que lors du dernier bilan semestriel, les moyens suivants figuraient au compte de liquidité : - nombre d'actions : 2 698 - solde en espèces du compte de liquidité : 842 475 EUR



AURE - AUREA (FR) - EUR

**Aurea : Nombre total de droits de vote et d'actions au 31 ja**

**Thomson Reuters (20/02/2018)**

AUREA Groupe européen dédié à l'économie circulaire

Société anonyme au capital de 14 220 802,80 EUR Siège social : 3, Avenue Bertie Albrecht - 75008 Paris 562 122 226 RCS Paris

Information mensuelle relative au nombre total de droits de vote et d'actions composant le capital social

Article 223-16 du Règlement Général de l'Autorité des Marchés Financiers

\* Total net = nombre total de droits de vote attachés au nombre total d'actions - actions privées de droit de vote (auto-détention, etc.)



### LSS - LECTRA SYSTEMES - EUR

**LECTRA : Dual et Lectra s'engagent dans un partenariat de lo**

**Thomson Reuters (20/02/2018)**

COMMUNIQUÉ DE PRESSE

Dual et Lectra s'engagent dans un partenariat de long terme pour développer la compétitivité de l'équipementier sud-coréen

Lectra aide le sous-traitant sud-coréen à développer son activité sièges et airbags pour suivre la croissance des opérations du groupe Hyundai-Kia Automotive

Paris, le 20 février 2018 -Lectra, le partenaire technologique des entreprises utilisatrices de tissus et de cuir, annonce la signature d'un accord mondial de partenariat avec Dual, couvrant les activités sièges en tissu et airbags de l'équipementier sud-coréen.

S'appuyant sur une R&D de niveau mondial, Dual s'efforce de répondre aux besoins de ses clients en proposant des matières innovantes et des textiles de sécurité sophistiqués pour leurs intérieurs de voitures. Ses divisions accessoires automobiles et airbags sont au service de Hyundai-Kia Automotive, le quatrième constructeur automobile mondial. En expansion rapide, le groupe compte sur Dual pour accroître sa capacité de production dans les pays et régions à forte croissance où il opère, dont la Chine, l'Europe de l'Est, la Turquie et l'Amérique du Sud

Ce partenariat confirme notamment l'engagement de Lectra à aider Dual dans l'optimisation de ses processus de production en vue d'améliorer sa structure de coûts. Les technologies de découpe les plus avancées de Lectra - Vector® pour les sièges en tissu et FocusQuantum® pour les airbags - ainsi que son expertise sans égale dans les processus de salle de coupe sont essentielles pour aider Dual à atteindre ses objectifs d'excellence opérationnelle.

Cet accord désigne Lectra comme unique fournisseur d'équipements et services de découpe multipli pour l'activité sièges et intérieurs de voitures de Dual, ainsi que d'équipements et services de découpe laser d'airbags dans six usines de Corée du Sud et de Chine.

Pour ses implantations industrielles chinoises et sud-coréennes, Dual aura accès à l'ensemble de l'expertise, du service client et de l'accompagnement sur site que Lectra fournit au niveau mondial. La structure complète d'accompagnement client de Lectra permet une disponibilité maximale grâce au diagnostic à distance et à la maintena

nce prédictive. « Grâce à cet accord, Dual bénéficiera notamment d'une meilleure maîtrise des coûts dans ses salles de coupe », commente Ong Jae-Yeol, directeur général de l'unité Tissu et Sièges, Dual. « C'est précisément dans ce domaine que l'expertise de Lectra peut nous aider à acquérir un avantage concurrentiel ».

« Nous sommes heureux de nous engager dans ce partenariat mondial avec Dual, pour les accompagner, non seulement, avec notre technologie de découpe haut de gamme, mais aussi avec notre expertise des processus de découpe », déclare Javier Garcia, directeur commercial automobile, Lectra. « L'excellence opérationnelle procure un avantage concurrentiel durable aux fournisseurs de coiffes de sièges et d'airbags. Notre savoir-faire sans équivalent soutient Dual dans la poursuite de cet objectif ».

A propos de Dual Fondé en 1971 et basé à Séoul, Corée du Sud, Dual est un grand fournisseur de composants automobiles, comprenant des sièges et tapis de voiture et des airbags. Avec 4 000 collaborateurs répartis sur 20 sites dans le monde, Dual dispose d'une implantation industrielle en Chine, Pologne, Roumanie et Turquie. Pour étendre ses opérations et accompagner ses clients au niveau mondial, l'entreprise diversifie sa production en capitalisant sur des années de R&D et de savoir-faire. En septembre 2017, la société a acquis une participation de 95 % au capital de Borgstena Group Sweden, leader scandinave de textiles automobiles, dans le but de participer à sa direction et de diversifier ses activités à l'étranger. Pour de plus amples informations, visitez le site [www.idual.co.kr](http://www.idual.co.kr)

A propos de Lectra Pour les entreprises qui insufflent la vie à nos dressings, intérieurs de voitures, meubles et plus, Lectra propose des technologies premium qui facilitent la transformation digitale de leur industrie. Son offre donne aux marques et aux fabricants les moyens de leurs ambitions, du design à la production, mais aussi la reconnaissance et la sérénité qu'ils méritent. Fondée en 1973, Lectra dispose de 32 filiales à l'international et sert ses clients dans plus de 100 pays. Forte de plus de 1 650 collaborateurs, Lectra a réalisé un chiffre d'affaires de EUR 277 millions en 2017 et est cotée sur Euronext (LSS). Pour plus d'informations, visitez [www.lectra.com](http://www.lectra.com)

Responsable Relations Presse Groupe : Nathalie Fournier-Christol E-mail : [n.fournier-christol@lectra.com](mailto:n.fournier-christol@lectra.com) Tél. : +33 (0)1 53 64 42 37 - Fax : +33 (0)1 53 64 43 40



### KN - NATIXIS (FR) - EUR

**BPCE: cession de la Banque des Mascareignes**

**Cercle Finance (20/02/2018)**

(CercleFinance.com) - Le Groupe BPCE annonce la signature d'un accord pour la cession de 100% du capital de Banque des Mascareignes au Groupe Banque Centrale Populaire et au Groupe Sipromad.

L'accord porte sur la cession par BPCE International de la Banque des Mascareignes, établissement basé à l'île Maurice, et sa filiale à Madagascar (Banque des Mascareignes Madagascar), au groupe coopératif marocain Banque Centrale Populaire et à son partenaire le groupe malgache diversifié Sipromad.

La réalisation de cette cession devrait intervenir d'ici la fin du premier semestre 2018.

' Cette opération s'inscrit dans la stratégie du Groupe BPCE de recentrage dans les secteurs et zones prioritaires de développement ' indique la direction.



### ATE - ALTEN - EUR

**Alten: forte hausse du bénéfice net PDG en 2017**

**Cercle Finance (20/02/2018)**

(CercleFinance.com) - Alten a fait état ce mardi après séance d'un bénéfice net part du groupe de 147 millions d'euros à fin 2017, soit un bond de 30,7% comparativement à l'année précédente.

La marge opérationnelle d'activité a en revanche reculé de 500 points de base à 9,8%. Le groupe a imputé cette baisse à un effet calendaire défavorable (-2 jours ouvrés en 2017 par rapport à 2016) ainsi qu'au renforcement des équipes managériales, nécessaire pour accompagner sa croissance. Ladite marge a toutefois progressé sur le second semestre pour atteindre 10,2% du chiffre d'affaires.

En termes d'activité, Alten a en outre dégagé 1,98 milliard d'euros de revenus, en croissance de 13% en publié (+7,9% à données constantes), dont 1,06 milliard à l'export (+15,6%) et 914,4 millions d'euros sur le marché domestique (+10,1%).

Enfin, sur le plan des perspectives, Alten a fait savoir qu'il poursuivra son développement grâce à une politique de croissance externe dynamique et à sa capacité de croissance organique, ce dans le respect de sa politique de marge.



### PCA - PCAS - EUR

#### PCAS : résultats annuels 2017

Thomson Reuters (20/02/2018)

#### RÉSULTATS ANNUELS 2017

Longjumeau, le 20 février 2018 PCAS (Euronext Paris : PCA), spécialiste du développement et de la production de molécules complexes pour les Sciences de la vie et les Technologies innovantes, annonce la publication de ses résultats annuels 2017.

Résultats Le chiffre d'affaires consolidé du Groupe PCAS s'établit à 218,3 MEUR au 31 décembre 2017, en croissance de 13,7% par rapport à la même période de l'exercice précédent.

L'EBITDA s'inscrit à 31,5 MEUR, comparé à 27,3 MEUR en 2016, soit une marge de 14,4% contre 14,2% en 2016. Le résultat opérationnel courant s'inscrit à 19,1 MEUR, contre 16,2 MEUR en 2016, bénéficiant des effets positifs liés à l'accroissement des activités du Groupe.

Le résultat financier ressort à -4,4 MEUR en 2017, contre -6,4 MEUR en 2016.

Le résultat net du Groupe PCAS ressort à 5,8 MEUR en 2017 contre 6,6 MEUR en 2016.

L'endettement net du Groupe ressort à 56,7 MEUR contre 48,7 MEUR au 31 décembre 2016, affecté par des créances clients en augmentation du fait de fortes ventes réalisées en fin d'année 2017, ainsi que dans une moindre mesure par des stocks plus élevés qu'en fin d'exercice précédent.

Perspectives pour l'année en cours En 2018, le chiffre d'affaires du Groupe devrait être en légère augmentation. Les résultats du Groupe pourraient toutefois être sensiblement affectés si la parité euros/usd actuelle devait se confirmer.

Dividende Compte tenu d'un programme ambitieux d'investissements pour accompagner le développement des activités, le Conseil d'Administration proposera à la prochaine Assemblée Générale de ne pas verser de dividende au titre des résultats de l'exercice 2017.

À PROPOS DE PCAS PCAS est le spécialiste du développement et de la production de molécules complexes pour les Sciences de la vie et les Technologies innovantes. Avec 7% de son chiffre d'affaires dédié à la R&D et une large implantation internationale, PCAS est le partenaire industriel privilégié des grands groupes mondiaux leaders sur leurs marchés. Dotée d'un niveau particulièrement élevé d'exigence, la société propose une gamme croissante de produits et solutions propriétaires dans des segments de pointe. PCAS a réalisé en 2017 un chiffre d'affaires de 218,3 MEUR et emploie près de 1 100 collaborateurs répartis dans 6 pays. Pour en savoir plus sur PCAS : [www.pcas.com](http://www.pcas.com)



### MMT - M6 METROPOLE TELEVISION - EUR

#### M6: résultat net de 158,4 ME en 2017

Cercle Finance (20/02/2018)

(CercleFinance.com) - Le Groupe affiche un chiffre d'affaires consolidé de 1 387,3 ME en 2017, en croissance de +8,5%. ' Le chiffre d'affaires publicitaire des chaînes gratuites augmente notamment de +4,6%' précise la direction.

Le résultat opérationnel courant (EBITA) ressort à 248,7 ME, en hausse de +45,3 ME (+22,2%) hors résultat non-récurrent en 2016 lié à l'indemnité de fin de contrat M6 mobile par Orange. La marge opérationnelle du Groupe s'inscrit à 17,9%.

Le résultat net est de 158,4 ME en hausse de +3,7% (contre 152,8 ME en 2016), soit une marge nette de 11,4%.

' 2018 sera marquée par la poursuite de l'intégration de RTL Radio, avec un objectif de générer 6 ME de synergies en coûts et en revenus sur les 18 ME récurrents attendus à l'horizon 2020 ' indique le groupe.



### NXI - NEXITY - EUR

#### Nexity: un exercice 2017 faste

Cercle Finance (20/02/2018)

(CercleFinance.com) - Publiés ce mardi après Bourse, les comptes annuels de Nexity se sont révélés supérieurs aux anticipations du management.

Le groupe a notamment vu son bénéfice net part du groupe s'envoler de 33% comparativement à 2016 pour s'établir à 186 millions d'euros. Le bénéfice opérationnel courant est, lui, ressorti à 321 millions d'euros, en croissance de 20%, tandis que l'Ebitda s'est inscrit en hausse de 21% à 368,5 millions.

Sur le plan de l'activité, le chiffre d'affaires de Nexity a de son côté atteint 3,51 milliards d'euros, soit une progression de 14%.

'Notre groupe a, en 2017, battu tous les records et dépassé ses objectifs initiaux, commerciaux et financiers. Nos équipes ont réalisé plus de 18.000 réservations de logements neufs en France, ce qui nous donne une part de marché de plus de 14%, et plus de 21.000 réservations totales (incluant les terrains à bâtir et l'international) [...] Les performances commerciales des métiers d'Immobilier d'entreprise' et des métiers de 'Services' sont également très bonnes', s'est réjoui Alain Dinin, PDG.

Autre bonne nouvelle: le carnet de commandes s'établissait à un niveau record de 4,754 millions d'euros au 31 décembre dernier, en progression de 19% par rapport à fin 2016, et représentait l'équivalent de 19 mois d'activité de promotion de Nexity (chiffre d'affaires sur 12 mois glissants).

Nexity, qui a également annoncé une augmentation du dividende par action payé en 2018 à 2,505 euros et à au moins 2,50 euros payé en 2019, ambitionne un chiffre d'affaires et un Ebitda en hausse d'environ 10% au titre de l'exercice en cours.



### ARG - ARGAN - EUR

#### Argan: location d'une plateforme logistique à BMW

Cercle Finance (20/02/2018)

(CercleFinance.com) - Argan a annoncé ce mardi post-clôture le rachat le mois dernier d'une plateforme logistique neuve de 17.500 mètres carrés située sur le Port Autonome de Strasbourg (Bas-Rhin).

Ce bâtiment de classe A est loué à BMW France pour 10 ans ferme. Rattaché à l'entrepôt voisin préexistant, l'ensemble devient l'un des plus grands centres de distribution de pièces de rechange et d'accessoires d'Europe du constructeur automobile munichois, avec une surface totale de quelque 40.000 mètres carrés.






Cette première livraison du programme d'investissements 2018 confirme l'objectif de revenus locatifs d'Argan, lesquels devraient atteindre 83 millions d'euros en 2018.



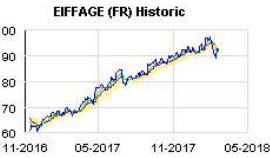





# Leleux Press Review

Wednesday 21/2/2018

 <p>CRCAM ALPES PROVENCES Historic</p>	<p><b>CRAP - CRCAM ALPES PROVENCES - EUR</b></p> <p><b>CAISSE REGIONALE DE CREDIT AGRICOLE MUTUEL ALPES PROVENCE :</b> Thomson Reuters (20/02/2018)</p> <p>CAISSE REGIONALE DE CREDIT AGRICOLE MUTUEL ALPES PROVENCE</p> <p>Société coopérative à capital variable 25, Chemin des trois cyprès 13097 Aix en Provence Cedex 2 381 976 448 R.C.S Aix en Provence</p> <p>Aix-en-Provence, le 20 février 2018 Achats effectués dans les conditions de l'article 5 du règlement abus de marché dans le cadre du programme de rachat des Certificats Coopératifs d'Investissement autorisé par l'Assemblée Générale Mixte des sociétaires du 31 mars 2017</p> <p>Le détail des transactions est disponible en annexe.</p> <p>Le Crédit Agricole Alpes Provence vous informe que le document est disponible sur son site Internet :<a href="http://www.ca-alpesprovence.fret">http://www.ca-alpesprovence.fret</a> a été transmis à l'Autorité des Marchés Financiers</p> <p>Détail transaction par transaction</p>
 <p>BONE THERAPEUTICS Historic</p>	<p><b>BOTHE - BONE THERAPEUTICS - EUR</b></p> <p><b>Bone Therapeutics:le conseil d'administration change de tête</b> Cercle Finance (20/02/2018)</p> <p>(CercleFinance.com) - Bone Therapeutics a annoncé ce mardi soir l'accession de Jean Stéphane à la présidence de son conseil d'administration, avec effet immédiat.</p> <p>Ce dernier succède à Steve Swinson, qui a informé le conseil de son intention de quitter ses fonctions.</p> <p>&amp;#060;BR/&amp;#062;Jean Stéphane a notamment été membre du Corporate Executive Team de GlaxoSmithKline (GSK) et directeur général de GSK Biologicals (désormais GSK Vaccines). Il siège actuellement au conseil d'administration de nombreuses sociétés des sciences de la vie dont TiGenix, Vaxxilon, OncoDNA, CureVac et Bepharbel ; et a auparavant occupé le poste d'administrateur chez Besix Group, BNP Paribas Fortis, GBL et IBA.</p>
 <p>PCAS Historic</p>	<p><b>PCA - PCAS - EUR</b></p> <p><b>PCAS: vise une légère hausse du CA en 2018</b> Cercle Finance (20/02/2018)</p> <p>(CercleFinance.com) - Le chiffre d'affaires consolidé s'établit à 218,3 ME au 31 décembre 2017, en croissance de 13,7% par rapport à la même période de l'exercice précédent.</p> <p>L'activité de Synthèse Pharmaceutique en Santé s'établit à 148,9 ME, en croissance de 14,6% par rapport à 2016. ' Elle est particulièrement soutenue par l'activité Exclusive ' précise le groupe.</p> <p>L'EBITDA s'inscrit à 31,5 ME, contre 27,3 ME en 2016, soit une marge de 14,4% (14,2% en 2016). Le résultat opérationnel courant ressort à 19,1 ME, contre 16,2 ME en 2016.</p> <p>Le résultat net ressort à 5,8 ME en 2017 contre 6,6 ME en 2016. L'endettement net du Groupe est de 56,7 ME contre 48,7 ME au 31 décembre 2016.</p> <p>' En 2018, le chiffre d'affaires du Groupe devrait être en légère augmentation. Les résultats du Groupe pourraient toutefois être sensiblement affectés si la parité euros/usd actuelle devait se confirmer ' indique le groupe.</p>
 <p>ERAMET SLN Historic</p>	<p><b>ERA - ERAMET SLN - EUR</b></p> <p><b>Eramet: résultat net pdg positif à 203 ME en 2017</b> Cercle Finance (20/02/2018)</p> <p>(CercleFinance.com) - Le groupe enregistre une croissance du chiffre d'affaires de 22 % par rapport à 2016 à 3 652 ME (+30 % à périmètre et change constants).</p> <p>Le résultat opérationnel courant du Groupe est en forte progression à 608 ME. ' Il est tiré principalement par l'évolution très favorable des prix du manganèse, mais également par des gains de productivité à hauteur de 99 ME (soit un total de 405 ME réalisés sur la période 2014-2017, en ligne avec l'objectif rehaussé) ' indique la direction.</p> <p>Le résultat net part du Groupe est positif à 203 ME alors qu'il était en perte de 179 ME pour l'année 2016.</p> <p>Le niveau d'endettement net s'établit à 376 ME au 31 décembre 2017, contre 836 ME fin 2016. Le Free Cash-Flow, positif sur les trois derniers semestres, s'élève à 476 ME sur 2017.</p> <p>' Dans un environnement encore très volatil, où nous restons vigilants quant à la demande de métaux, notamment en Chine, les marchés du Groupe restent globalement bien orientés début 2018 '.</p>
 <p>LECTRA SYSTEMES Historic</p>	<p><b>LSS - LECTRA SYSTEMES - EUR</b></p> <p><b>Lectra: partenariat en Corée du Sud</b> Cercle Finance (20/02/2018)</p> <p>(CercleFinance.com) - Lectra a annoncé ce mardi après Bourse avoir signé un accord mondial de partenariat avec Dual, fournisseur sud-coréen de composants automobiles.</p> <p>Ledit partenariat couvre les activités sièges en tissu et airbags de l'équipementier. Il vient confirmer l'engagement de Lectra à aider Dual dans l'optimisation de ses processus de production en vue d'améliorer sa structure de coûts. 'Les technologies de découpe les plus avancées de Lectra (Vector pour les sièges en tissu et FocusQuantum pour les airbags) ainsi que son expertise dans les processus de salle de coupe sont essentielles pour aider Dual à atteindre ses objectifs d'excellence opérationnelle', a insisté le partenaire technologique français des entreprises utilisatrices de tissus et de cuir.</p> <p>Cet accord désigne par ailleurs Lectra comme unique fournisseur d'équipements et services de découpe multipli pour l'activité sièges et intérieurs de voitures de Dual, ainsi que d'équipements et services de découpe laser d'airbags dans 6 usines de Corée du Sud et de Chine.</p>

 <p>CARMAT Historic</p>	<p><b>ALCAR - CARMAT - EUR</b></p> <p><b>Carmat: obtention d'un autorisation au Danemark</b> <span style="float: right;"><b>Cercle Finance (20/02/2018)</b></span></p> <p>(CercleFinance.com) - Excellente nouvelle pour Carmat, qui a rapporté ce mardi après Bourse avoir obtenu l'autorisation d'effectuer, dans le respect du protocole de l'étude PIVOT approuvé par l'ANSM, les implantations de son coeur artificiel total chez l'homme au Centre de Cardiologie de l'hôpital Rigshospitalet à Copenhague (Danemark).</p> <p>'Le Centre de Cardiologie de l'hôpital Rigshospitalet est internationalement reconnu dans le domaine du diagnostic et du traitement de l'ensemble des maladies cardiaques', a souligné le concepteur du coeur artificiel, rappelant au surplus que 'le centre a développé une solide expertise dans le traitement de l'insuffisance cardiaque avancée et a participé à des études cliniques de première ligne sur des thérapies et des dispositifs médicaux innovants dans ce domaine'.</p> <p>L'étude sera menée par le professeur Finn Gustafsson, cardiologue spécialisé dans l'insuffisance cardiaque et la transplantation, dont les travaux de recherche portent sur l'utilisation de l'hémodynamique invasive chez les patients.</p>
 <p>WORLDLINE PROM Historic</p>	<p><b>WLN - WORLDLINE PROM - EUR</b></p> <p><b>Worldline: carnet de commandes de 2,6 MdsE à fin 2017</b> <span style="float: right;"><b>Cercle Finance (20/02/2018)</b></span></p> <p>(CercleFinance.com) - Le chiffre d'affaires s'est élevé à 1 593,9 millions d'euros en 2017 à périmètre et à taux de change constants, en croissance organique de +4,0% par rapport à 2016. 'La croissance du chiffre d'affaires du second semestre (+6,3%) s'est accélérée séquentiellement comme prévu par rapport au taux de croissance publié au premier semestre 2017 'explique le groupe.</p> <p>L'Excédent Brut Opérationnel (EBO) du Groupe s'est amélioré de +240 points de base à 335,4 millions d'euros. ' Ce chiffre est bien en ligne avec l'objectif révisé de juillet 2017 et excédant l'objectif fixé initialement pour l'exercice qui était entre 20,0% à 20,5% '.</p> <p>Le résultat net normalisé s'est établi à 144,1 millions d'euros en hausse de +13,1%. Le résultat net part du Groupe ressort à 105,5 millions d'euros, en baisse de 38,6 millions d'euros par rapport à 2016, qui incluait le profit exceptionnel relatif à la cession de la participation du Groupe dans Visa Europe.</p> <p>Le résultat net par action dilué normalisé s'est élevé à 1,08E en 2017 contre 0,96E en 2016 (+12,5%).</p> <p>Le carnet de commandes à fin décembre 2017 reste élevé à 2,6 milliards d'euros.</p>
 <p>EIFFAGE (FR) Historic</p>	<p><b>FGR - EIFFAGE (FR) - EUR</b></p> <p><b>Eiffage: contrat majeur dans le cadre du Grand Paris Express</b> <span style="float: right;"><b>Cercle Finance (20/02/2018)</b></span></p> <p>(CercleFinance.com) - Eiffage a annoncé ce mardi soir s'être vu attribuer via sa filiale Eiffage Génie Civil, mandataire du groupement constitué avec Eiffage Rail, Razel-Bec, TSO (filiale de NGE) et TSO Caténaïres, la réalisation du lot 1 de la ligne 16 du Grand Paris Express par la Société du Grand Paris.</p> <p>Cette ligne doit relier Saint-Ouen à Aulnay-sous-Bois et au Bourget (Seine-Saint-Denis) et le lot concerné permettra le raccordement avec la ligne 14 ainsi la construction des premiers kilomètres de la ligne 17 et de la ligne 15 vers l'est.</p> <p>Le marché, d'un montant global de 1,84 milliard d'euros, dont 1,71 milliard pour Eiffage, comprend le creusement de plus de 19 kilomètres de tunnel, la construction de 18 ouvrages annexes, la pose des voies ferrées, caténaïres, équipements linéaires ainsi que la création de 5 gares : Stade de France, La Courneuve Six-Routes, Le Bourget RER, Le Blanc-Mesnil, et Saint-Denis Pleyel, qui sera la plus grande gare du Grand Paris Express (250.000 voyageurs par jour).</p> <p>Ce chantier titanesque impliquera également la mise en oeuvre de 700.000 mètres cubes de béton, l'excavation de 2,6 millions de mètres cubes de terrain et nécessitera l'utilisation de 6 tunneliers.</p> <p>Enfin, les travaux comprennent une période de préparation de 3 mois et seront réalisés dans un délai de 6 ans.</p>
 <p>MERCIALYS Historic</p>	<p><b>MERY - MERCIALYS - EUR</b></p> <p><b>Mercialys: a placé une émission obligataire de 300 ME</b> <span style="float: right;"><b>Cercle Finance (20/02/2018)</b></span></p> <p>(CercleFinance.com) - Mercialys annonce avoir placé avec succès ce jour une émission obligataire à 8 ans d'un montant de 300 ME.</p> <p>' Cette opération s'inscrit dans le cadre des besoins généraux de la Société et permet de sécuriser le remboursement à terme de la souche obligataire de 479,7 ME arrivant à échéance en mars 2019 ' précise la direction. Elle fait suite à l'émission d'un placement privé obligataire d'un montant de 150 ME réalisée en novembre dernier.</p> <p>L'émission a été sursouscrite 2,5 fois par une base d'investisseurs diversifiée.</p> <p>Cette nouvelle ligne de financement permet d'allonger la maturité moyenne à date de la dette de Mercialys de 3,6 à 4,2 ans.</p> <p>Mercialys est notée BBB/perspective stable par Standard &amp; Poor's.</p>