

Leleux Press Review

Monday 7/5/2018



<p>B20 Intraday</p>	<p align="center">BEL 20 (Belgium)</p> <table border="1"> <tr> <td>Last Price</td> <td>3894,60</td> <td>Minimum Price</td> <td>1046,07 (02/09/1992)</td> <td>Maximum Price</td> <td>4759,01 (23/05/2007)</td> </tr> <tr> <td>Gainers</td> <td align="center">14</td> <td>Losers</td> <td align="center">6</td> <td colspan="2"></td> </tr> <tr> <td>ENGIE</td> <td>14,70 ▲</td> <td>+0,89%</td> <td>SOFINA SA</td> <td>143,80 ▼</td> <td>-0,69%</td> </tr> <tr> <td>ING GROEP N.V.</td> <td>13,90 ▲</td> <td>+0,85%</td> <td>UCB (BE)</td> <td>62,02 ▼</td> <td>-0,48%</td> </tr> <tr> <td>ACKERMANS-VAN HAAREN</td> <td>151,10 ▲</td> <td>+0,80%</td> <td>COLRUYT</td> <td>46,28 ▼</td> <td>-0,47%</td> </tr> </table>	Last Price	3894,60	Minimum Price	1046,07 (02/09/1992)	Maximum Price	4759,01 (23/05/2007)	Gainers	14	Losers	6			ENGIE	14,70 ▲	+0,89%	SOFINA SA	143,80 ▼	-0,69%	ING GROEP N.V.	13,90 ▲	+0,85%	UCB (BE)	62,02 ▼	-0,48%	ACKERMANS-VAN HAAREN	151,10 ▲	+0,80%	COLRUYT	46,28 ▼	-0,47%
Last Price	3894,60	Minimum Price	1046,07 (02/09/1992)	Maximum Price	4759,01 (23/05/2007)																										
Gainers	14	Losers	6																												
ENGIE	14,70 ▲	+0,89%	SOFINA SA	143,80 ▼	-0,69%																										
ING GROEP N.V.	13,90 ▲	+0,85%	UCB (BE)	62,02 ▼	-0,48%																										
ACKERMANS-VAN HAAREN	151,10 ▲	+0,80%	COLRUYT	46,28 ▼	-0,47%																										
<p>CAC Intraday</p>	<p align="center">CAC 40 (France)</p> <table border="1"> <tr> <td>Last Price</td> <td>5516,05</td> <td>Minimum Price</td> <td>2693,21 (23/09/2011)</td> <td>Maximum Price</td> <td>7347,94 (21/10/2009)</td> </tr> <tr> <td>Gainers</td> <td align="center">27</td> <td>Losers</td> <td align="center">13</td> <td colspan="2"></td> </tr> <tr> <td>TOTAL (FR)</td> <td>52,27 ▲</td> <td>+0,94%</td> <td>ATOS ORIGIN (FR)</td> <td>110,10 ▼</td> <td>-0,45%</td> </tr> <tr> <td>ENGIE</td> <td>14,70 ▲</td> <td>+0,89%</td> <td>CARREFOUR (FR)</td> <td>16,70 ▼</td> <td>-0,41%</td> </tr> <tr> <td>VINCI</td> <td>84,70 ▲</td> <td>+0,85%</td> <td>PUBLICIS GROUPE (FR)</td> <td>62,12 ▼</td> <td>-0,41%</td> </tr> </table>	Last Price	5516,05	Minimum Price	2693,21 (23/09/2011)	Maximum Price	7347,94 (21/10/2009)	Gainers	27	Losers	13			TOTAL (FR)	52,27 ▲	+0,94%	ATOS ORIGIN (FR)	110,10 ▼	-0,45%	ENGIE	14,70 ▲	+0,89%	CARREFOUR (FR)	16,70 ▼	-0,41%	VINCI	84,70 ▲	+0,85%	PUBLICIS GROUPE (FR)	62,12 ▼	-0,41%
Last Price	5516,05	Minimum Price	2693,21 (23/09/2011)	Maximum Price	7347,94 (21/10/2009)																										
Gainers	27	Losers	13																												
TOTAL (FR)	52,27 ▲	+0,94%	ATOS ORIGIN (FR)	110,10 ▼	-0,45%																										
ENGIE	14,70 ▲	+0,89%	CARREFOUR (FR)	16,70 ▼	-0,41%																										
VINCI	84,70 ▲	+0,85%	PUBLICIS GROUPE (FR)	62,12 ▼	-0,41%																										
<p>AEX Intraday</p>	<p align="center">AEX (The Netherlands)</p> <table border="1"> <tr> <td>Last Price</td> <td>555,70</td> <td>Minimum Price</td> <td>194,99 (09/03/2009)</td> <td>Maximum Price</td> <td>806,41 (21/10/2009)</td> </tr> <tr> <td>Gainers</td> <td align="center">19</td> <td>Losers</td> <td align="center">6</td> <td colspan="2"></td> </tr> <tr> <td>PHILIPS LIGHTING</td> <td>26,70 ▲</td> <td>+0,86%</td> <td>KPN (NL)</td> <td>2,54 ▼</td> <td>-0,35%</td> </tr> <tr> <td>ING GROEP N.V.</td> <td>13,90 ▲</td> <td>+0,85%</td> <td>GEMALTO N.V.</td> <td>49,83 ▼</td> <td>-0,30%</td> </tr> <tr> <td>ASR NEDERLAND</td> <td>38,78 ▲</td> <td>+0,83%</td> <td>KONINKLIJKE DSM NV</td> <td>86,00 ▼</td> <td>-0,23%</td> </tr> </table>	Last Price	555,70	Minimum Price	194,99 (09/03/2009)	Maximum Price	806,41 (21/10/2009)	Gainers	19	Losers	6			PHILIPS LIGHTING	26,70 ▲	+0,86%	KPN (NL)	2,54 ▼	-0,35%	ING GROEP N.V.	13,90 ▲	+0,85%	GEMALTO N.V.	49,83 ▼	-0,30%	ASR NEDERLAND	38,78 ▲	+0,83%	KONINKLIJKE DSM NV	86,00 ▼	-0,23%
Last Price	555,70	Minimum Price	194,99 (09/03/2009)	Maximum Price	806,41 (21/10/2009)																										
Gainers	19	Losers	6																												
PHILIPS LIGHTING	26,70 ▲	+0,86%	KPN (NL)	2,54 ▼	-0,35%																										
ING GROEP N.V.	13,90 ▲	+0,85%	GEMALTO N.V.	49,83 ▼	-0,30%																										
ASR NEDERLAND	38,78 ▲	+0,83%	KONINKLIJKE DSM NV	86,00 ▼	-0,23%																										
<p>DAX Intraday</p>	<p align="center">DAX (Germany)</p> <table border="1"> <tr> <td>Last Price</td> <td>12819,60</td> <td>Minimum Price</td> <td>11726,62 (26/03/2018)</td> <td>Maximum Price</td> <td>13596,89 (23/01/2018)</td> </tr> <tr> <td>Gainers</td> <td align="center">24</td> <td>Losers</td> <td align="center">6</td> <td colspan="2"></td> </tr> <tr> <td>COMMERZBANK AG</td> <td>10,59 ▲</td> <td>+0,97%</td> <td>MUENCHENER RUECKVER</td> <td>189,95 ▼</td> <td>-0,91%</td> </tr> <tr> <td>DEUTSCHE TEL (DE)</td> <td>14,50 ▲</td> <td>+0,93%</td> <td>BMW AG (DE)</td> <td>91,56 ▼</td> <td>-0,65%</td> </tr> <tr> <td>ALLIANZ (DE)</td> <td>199,00 ▲</td> <td>+0,85%</td> <td>ADIDAS AG</td> <td>192,70 ▼</td> <td>-0,20%</td> </tr> </table>	Last Price	12819,60	Minimum Price	11726,62 (26/03/2018)	Maximum Price	13596,89 (23/01/2018)	Gainers	24	Losers	6			COMMERZBANK AG	10,59 ▲	+0,97%	MUENCHENER RUECKVER	189,95 ▼	-0,91%	DEUTSCHE TEL (DE)	14,50 ▲	+0,93%	BMW AG (DE)	91,56 ▼	-0,65%	ALLIANZ (DE)	199,00 ▲	+0,85%	ADIDAS AG	192,70 ▼	-0,20%
Last Price	12819,60	Minimum Price	11726,62 (26/03/2018)	Maximum Price	13596,89 (23/01/2018)																										
Gainers	24	Losers	6																												
COMMERZBANK AG	10,59 ▲	+0,97%	MUENCHENER RUECKVER	189,95 ▼	-0,91%																										
DEUTSCHE TEL (DE)	14,50 ▲	+0,93%	BMW AG (DE)	91,56 ▼	-0,65%																										
ALLIANZ (DE)	199,00 ▲	+0,85%	ADIDAS AG	192,70 ▼	-0,20%																										
<p>UKX Intraday</p>	<p align="center">FTSE 100 (United Kingdom)</p> <table border="1"> <tr> <td>Last Price</td> <td>7567,14</td> <td>Minimum Price</td> <td>3277,50 (12/03/2003)</td> <td>Maximum Price</td> <td>53548,10 (16/11/2009)</td> </tr> <tr> <td>Gainers</td> <td align="center">78</td> <td>Losers</td> <td align="center">21</td> <td colspan="2"></td> </tr> <tr> <td>FRESNILLO PLC</td> <td>13,09 ▲</td> <td>+0,96%</td> <td>HSBC HOLDING PLC (UK)</td> <td>7,14 ▼</td> <td>-0,95%</td> </tr> <tr> <td>EXPERIAN PLC</td> <td>17,05 ▲</td> <td>+0,94%</td> <td>NEXT ORD 10P</td> <td>51,44 ▼</td> <td>-0,69%</td> </tr> <tr> <td>NMC HEALTH PLC ORD 1</td> <td>35,44 ▲</td> <td>+0,91%</td> <td>BRITISH SKY BROAD (U)</td> <td>13,73 ▼</td> <td>-0,68%</td> </tr> </table>	Last Price	7567,14	Minimum Price	3277,50 (12/03/2003)	Maximum Price	53548,10 (16/11/2009)	Gainers	78	Losers	21			FRESNILLO PLC	13,09 ▲	+0,96%	HSBC HOLDING PLC (UK)	7,14 ▼	-0,95%	EXPERIAN PLC	17,05 ▲	+0,94%	NEXT ORD 10P	51,44 ▼	-0,69%	NMC HEALTH PLC ORD 1	35,44 ▲	+0,91%	BRITISH SKY BROAD (U)	13,73 ▼	-0,68%
Last Price	7567,14	Minimum Price	3277,50 (12/03/2003)	Maximum Price	53548,10 (16/11/2009)																										
Gainers	78	Losers	21																												
FRESNILLO PLC	13,09 ▲	+0,96%	HSBC HOLDING PLC (UK)	7,14 ▼	-0,95%																										
EXPERIAN PLC	17,05 ▲	+0,94%	NEXT ORD 10P	51,44 ▼	-0,69%																										
NMC HEALTH PLC ORD 1	35,44 ▲	+0,91%	BRITISH SKY BROAD (U)	13,73 ▼	-0,68%																										
<p>I930 Intraday</p>	<p align="center">MIB 30 (Italy)</p> <table border="1"> <tr> <td>Last Price</td> <td>24335,02</td> <td>Minimum Price</td> <td>12320,50 (24/07/2012)</td> <td>Maximum Price</td> <td>48766,00 (05/04/2001)</td> </tr> <tr> <td>Gainers</td> <td align="center">33</td> <td>Losers</td> <td align="center">6</td> <td colspan="2"></td> </tr> <tr> <td>CNH INDUSTRIAL (IT)</td> <td>10,38 ▲</td> <td>+0,97%</td> <td>SALVATORE FERRAGAMO</td> <td>24,60 ▼</td> <td>-0,44%</td> </tr> <tr> <td>AZIMUT</td> <td>17,63 ▲</td> <td>+0,94%</td> <td>GENERALI (IT)</td> <td>16,78 ▼</td> <td>-0,23%</td> </tr> <tr> <td>BANCA POP E ROMAGNA</td> <td>4,73 ▲</td> <td>+0,91%</td> <td>FINMECCANICA</td> <td>9,71 ▼</td> <td>-0,14%</td> </tr> </table>	Last Price	24335,02	Minimum Price	12320,50 (24/07/2012)	Maximum Price	48766,00 (05/04/2001)	Gainers	33	Losers	6			CNH INDUSTRIAL (IT)	10,38 ▲	+0,97%	SALVATORE FERRAGAMO	24,60 ▼	-0,44%	AZIMUT	17,63 ▲	+0,94%	GENERALI (IT)	16,78 ▼	-0,23%	BANCA POP E ROMAGNA	4,73 ▲	+0,91%	FINMECCANICA	9,71 ▼	-0,14%
Last Price	24335,02	Minimum Price	12320,50 (24/07/2012)	Maximum Price	48766,00 (05/04/2001)																										
Gainers	33	Losers	6																												
CNH INDUSTRIAL (IT)	10,38 ▲	+0,97%	SALVATORE FERRAGAMO	24,60 ▼	-0,44%																										
AZIMUT	17,63 ▲	+0,94%	GENERALI (IT)	16,78 ▼	-0,23%																										
BANCA POP E ROMAGNA	4,73 ▲	+0,91%	FINMECCANICA	9,71 ▼	-0,14%																										
<p>IBEX Intraday</p>	<p align="center">IBEX 35 (Spain)</p> <table border="1"> <tr> <td>Last Price</td> <td>10104,10</td> <td>Minimum Price</td> <td>9328,70 (23/03/2018)</td> <td>Maximum Price</td> <td>15945,70 (08/11/2007)</td> </tr> <tr> <td>Gainers</td> <td align="center">24</td> <td>Losers</td> <td align="center">10</td> <td colspan="2"></td> </tr> <tr> <td>VISCOFAN</td> <td>55,90 ▲</td> <td>+0,90%</td> <td>TELEFONICA ESPANA</td> <td>8,31 ▼</td> <td>-0,72%</td> </tr> <tr> <td>IBERDROLA</td> <td>6,57 ▲</td> <td>+0,82%</td> <td>ACCIONA (ES)</td> <td>67,82 ▼</td> <td>-0,70%</td> </tr> <tr> <td>INMOBIL COLONIAL</td> <td>9,95 ▲</td> <td>+0,81%</td> <td>RED ELECTRICA CORPOR</td> <td>17,42 ▼</td> <td>-0,20%</td> </tr> </table>	Last Price	10104,10	Minimum Price	9328,70 (23/03/2018)	Maximum Price	15945,70 (08/11/2007)	Gainers	24	Losers	10			VISCOFAN	55,90 ▲	+0,90%	TELEFONICA ESPANA	8,31 ▼	-0,72%	IBERDROLA	6,57 ▲	+0,82%	ACCIONA (ES)	67,82 ▼	-0,70%	INMOBIL COLONIAL	9,95 ▲	+0,81%	RED ELECTRICA CORPOR	17,42 ▼	-0,20%
Last Price	10104,10	Minimum Price	9328,70 (23/03/2018)	Maximum Price	15945,70 (08/11/2007)																										
Gainers	24	Losers	10																												
VISCOFAN	55,90 ▲	+0,90%	TELEFONICA ESPANA	8,31 ▼	-0,72%																										
IBERDROLA	6,57 ▲	+0,82%	ACCIONA (ES)	67,82 ▼	-0,70%																										
INMOBIL COLONIAL	9,95 ▲	+0,81%	RED ELECTRICA CORPOR	17,42 ▼	-0,20%																										
<p>DJIA Intraday</p>	<p align="center">Dow Jones Industries Average (United States)</p> <table border="1"> <tr> <td>Last Price</td> <td>24262,51</td> <td>Minimum Price</td> <td>6626,94 (06/03/2009)</td> <td>Maximum Price</td> <td>26616,71 (26/01/2018)</td> </tr> <tr> <td>Gainers</td> <td align="center">29</td> <td>Losers</td> <td align="center">1</td> <td colspan="2"></td> </tr> <tr> <td>INTEL (US)</td> <td>52,78 ▲</td> <td>+0,95%</td> <td>CHEVRON CORP (US)</td> <td>125,53 ▼</td> <td>-0,38%</td> </tr> <tr> <td>JOHNSON & JOHNSON</td> <td>124,19 ▲</td> <td>+0,94%</td> <td></td> <td></td> <td></td> </tr> <tr> <td>VISA INC</td> <td>128,16 ▲</td> <td>+0,77%</td> <td></td> <td></td> <td></td> </tr> </table>	Last Price	24262,51	Minimum Price	6626,94 (06/03/2009)	Maximum Price	26616,71 (26/01/2018)	Gainers	29	Losers	1			INTEL (US)	52,78 ▲	+0,95%	CHEVRON CORP (US)	125,53 ▼	-0,38%	JOHNSON & JOHNSON	124,19 ▲	+0,94%				VISA INC	128,16 ▲	+0,77%			
Last Price	24262,51	Minimum Price	6626,94 (06/03/2009)	Maximum Price	26616,71 (26/01/2018)																										
Gainers	29	Losers	1																												
INTEL (US)	52,78 ▲	+0,95%	CHEVRON CORP (US)	125,53 ▼	-0,38%																										
JOHNSON & JOHNSON	124,19 ▲	+0,94%																													
VISA INC	128,16 ▲	+0,77%																													

Leleux Press Review

Monday 7/5/2018



	<p>FLE - FLEURY-MICHON - EUR</p> <p>FLEURY MICHON : Déclaration mensuelle droits de vote 04 2018 Thomson Reuters (04/05/2018)</p>
	<p>EN - BOUYGUES (FR) - EUR</p> <p>Bouygues: couvre 96% de la population française en 4G Cercle Finance (04/05/2018)</p> <p>(CercleFinance.com) - Bouygues Telecom a annoncé ce vendredi couvrir désormais 96% de la population française en 4G.</p> <p>Ce sont donc désormais près de 62,8 millions de Français qui peuvent profiter du réseau 4G de l'opérateur et développer ainsi leurs usages numériques.</p> <p>Bouygues Telecom totalisait au dernier pointage 17.131 sites 4G autorisés (numéro 2 sur le marché), dont 14.908 sont actuellement en service.</p> <p>Le groupe prévoit de couvrir 99% de la population française en 4G dès la fin de cette année.</p>
	<p>CPG - COMPASS GROUP (UK) - GBP</p> <p>Compass: les prévisions de CA d'un analyste Cercle Finance (04/05/2018)</p> <p>(CercleFinance.com) - Oddo anticipe un CA au 1er semestre de 11,59 Md\$, en très légère baisse compte tenu d'effets de changes défavorables. ' La croissance organique devrait en revanche ressortir solide à 5.4% ' estime le bureau d'études.</p> <p>' Nous tablons sur une stabilité des marges opérationnelles à 7.6%. Nous attendons un PBT de 831M€, en baisse de 1.4% et un BPA de 38.9p, en hausse de 2.1% '.</p> <p>' Nous pensons que Compass devrait maintenir ses perspectives opérationnelles, à savoir une croissance organique comprise entre 4-6% (mais plutôt dans la fourchette haute, Oddo BHF 5.2%e) et une progression des marges 'modeste' (Oddo BHF stable à 7.5%e) ' indique Oddo.</p>
	<p>MONC - MONCEY FINANCIERE - EUR</p> <p>Financière Moncey : DECLARATION AU TITRE DE L'ARTICLE 223-16 Thomson Reuters (04/05/2018)</p> <p>financiere moncey</p> <p>Raison sociale de l'émetteur : financiere moncey Société Anonyme Capital : 4 206 033 Euros Siège social : 31-32 Quai de Dion Bouton - 92800 Puteaux 562 050 724 R.C.S. NANTERRE</p> <p>DECLARATION AU TITRE DE L'ARTICLE 223-16 DU REGLEMENT GENERAL DE L'AUTORITE DES MARCHES FINANCIERS</p> <p>La société informe ses actionnaires des éléments suivants au 30 avril 2018 :</p> <p>Le 4 mai 2018</p> <p>Il est précisé que par l'effet de la loi n°2014-384 dite « loi Florange » et sans qu'il n'ait été procédé à la modification matérielle des statuts, un droit de vote double est conféré aux actions entièrement libérées et pour lesquelles il est justifié d'une inscription nominative depuis deux ans au nom du même actionnaire.</p>
	<p>NWL - NEWELL RUBBERMAID - USD</p> <p>Newell Brands: des perspectives annuelles encourageantes Cercle Finance (04/05/2018)</p> <p>(CercleFinance.com) - Le titre Newell Brands engrange un peu moins de 4% ce vendredi après 2 heures de cotation à Wall Street, entouré après l'annonce d'objectifs 2018 encourageants.</p> <p>Le spécialiste du matériel de bureaux et d'écriture a indiqué en marge de ses résultats du premier trimestre viser un bénéfice par action (BPA) ajusté compris entre 2,65 et 2,85 dollars, contre 2,66 dollars attendu par le marché. Les revenus sont pour leur part anticipés dans une fourchette comprise entre 14,4 et 14,8 milliards de dollars, alors que le marché table sur 14,5 milliards.</p> <p>Le BPA ajusté est ressorti à 34 cents au titre des 3 premiers mois de l'exercice en cours, soit 8 cents de mieux qu'escompté par les analystes. Légère déception en revanche sur le front de l'activité, le chiffre d'affaires étant passé de 3,27 à 3,02 milliards de dollars alors que le consensus anticipait 3,04 milliards.</p>

ABIO - SECHILIENNE - EUR

ALBIOMA : Assemblée Générale Mixte du 30 mai 2018

Thomson Reuters (04/05/2018)

Modalités de mise à disposition des documents préparatoires

En prévision de l'Assemblée Générale Mixte du 30 mai 2018, qui se tiendra à 15 heures à l'auditorium de Capital 8, 32 rue de Monceau, 75008 Paris, Albioma annonce avoir mis à la disposition de ses actionnaires les documents préparatoires à la réunion. Ils peuvent être consultés sur le site Internet de la Société, www.albioma.com. Tout actionnaire peut par ailleurs en obtenir l'envoi, sans frais, sur simple demande auprès de la Société (Tour Opus 12, La Défense 9, 77 esplanade du Général de Gaulle, 92914 La Défense Cedex) ou du centralisateur de l'Assemblée Générale (BNP Paribas Securities Services, CTS Assemblées Générales, Les Grands Moulins, 9 rue du Débarcadère, 93761 Pantin Cedex) jusqu'au cinquième jour précédant l'Assemblée Générale ; l'exercice de ce droit est, pour les titulaires d'actions au porteur, subordonné à la production d'une attestation d'inscription en compte ; en prendre connaissance au siège social de la Société, aux heures d'ouverture des bureaux, pendant un délai de quinze jours précédant l'Assemblée Générale.

Albioma offre à ses actionnaires la possibilité de voter par Internet à l'Assemblée Générale par l'intermédiaire de Votaccess. Les modalités du vote par Internet sont décrites sur le site Internet de la Société, www.albioma.com (rubrique Assemblées Générales). Prochain rendez-vous : Assemblée Générale annuelle, le 30 mai 2018 à 15h00. À propos d'Albioma Producteur d'énergie responsable indépendant, Albioma est engagé dans la transition énergétique grâce à la biomasse et au photovoltaïque. Le Groupe, implanté en Outre-Mer français, à l'Île Maurice et au Brésil, a développé depuis 20 ans un partenariat unique avec le monde sucrier pour produire de l'énergie renouvelable à partir de la bagasse, résidu fibreux de la canne à sucre. Albioma est aussi le premier producteur d'énergie photovoltaïque en Outre-mer où il construit et exploite des projets innovants avec stockage. Pour plus d'informations, consultez www.albioma.com Contact investisseurs Julien Gauthier +33 (0)1 47 76 67 00 Contact médias Charlotte Neuvy +33 (0)1 47 76 66 65 presse@albioma.com Les actions Albioma sont cotées sur Euronext Paris (compartiment B) et éligibles au SRD et au PEA-PME. ISIN FR0000060402 - Mnémo ABIO



RIB - RIBER - EUR

RIBER : INFORMATION MENSUELLE RELATIVE AU NOMBRE TOTAL D'ACT

Thomson Reuters (04/05/2018)

Bezons, le 4 mai 2018, 17h45

INFORMATION MENSUELLE RELATIVE AU NOMBRE TOTAL D' ACTIONS ET DE DROITS DE VOTE COMPOSANT LE CAPITAL SOCIAL

Etabli en application de l'article 223-16 du règlement général de l'Autorité des Marchés Financiers

* Total net : nombre total de droits de vote attachés au nombre total d'actions moins les actions privées de droit de vote (autodétention)

A propos de RIBER : Riber conçoit et fabrique des systèmes d'épitaxie par jets moléculaires (MBE) ainsi que des sources d'évaporation et des cellules destinées à l'industrie des semi-conducteurs. Ces équipements de haute technologie sont essentiels pour la fabrication des matériaux semi-conducteurs composés et de nouveaux matériaux qui sont utilisés dans de nombreuses applications grand public, notamment pour les nouvelles Technologies de l'Information, les écrans plats OLED, et les nouvelles générations de cellules solaires. Riber est cotée sur Euronext Paris (compartiment « C ») et fait partie des indices CAC Small, CAC Technology et CAC T. HARD.& EQ. Riber est éligible au PEA-PME.

ISIN : FR0000075954 - RIB Reuters : RIBE.PA Bloomberg : RIB : FP Labellisée Entreprise innovante par BPI France www.riber.com



FNAC - FNAC DARTY - EUR

Fnac Darty : information relative au nombre total d'actions

Thomson Reuters (04/05/2018)

Ivry, 04 mai 2018

Information réglementée

PUBLICATION DU NOMBRE D' ACTIONS COMPOSANT LE CAPITAL ET DU NOMBRE TOTAL DE DROITS DE VOTE

Publication prévue par l'article L. 233-8 II du code de commerce et l'article 223-16 du règlement général de l'Autorité des marchés financiers

(*) Net = Après déduction des actions privées de droit de vote

CONTACT



LIN - LINEDATA SERVICES - EUR

LINEDATA SERVICES : Information mensuelle relative au nombre

Thomson Reuters (04/05/2018)

Linedata Services

Société Anonyme au Capital de 7.294.029 euros

Siège Social 27, rue d'Orléans - 92200 NEUILLY-SUR-SEINE

414 945 089 RCS NANTERRE

Tél : 01 73 43 70 10 - Site WEB : www.linedata.com

Information mensuelle relative au nombre total de droits de vote et d'actions composant le capital social

(Etabli en application de l'article L. 233-8 II du Code de commerce et de l'article 223-16 du Règlement Général de l'Autorité des Marchés Financiers)

Au 30 avril 2018

Nombre d'actions : 7.293.356 actions ordinaires (dénommées Actions A) et 673 actions de préférence (dénommées Actions B).

Nombre total de droits de vote :

Total théorique 10.999.434







Droits de vote exerçables en assemblée générale 10.885.100



Leleux Press Review

Monday 7/5/2018



	<p>MAGIS - YMAGIS - EUR</p> <p>YMAGIS : INFORMATION MENSUELLE RELATIVE AU NOMBRE TOTAL DES Thomson Reuters (04/05/2018)</p> <p>YMAGIS S.A. Société anonyme à conseil d'administration au capital de 1 987 764,50 EUR Siège social : 85-87 avenue Jean Jaurès, 92120 Montrouge RCS Nanterre 499 619 864</p> <p>INFORMATION MENSUELLE RELATIVE AU NOMBRE TOTAL DES DROITS DE VOTE ET D' ACTIONS COMPOSANT LE CAPITAL SOCIAL AU 30 AVRIL 2018</p> <p>Conformément aux articles L. 233-8 II du Code de commerce et ARTICLE 223-16 DU REGLEMENT GENERAL DE L'AUTORITE DES MARCHES FINANCIERS</p> <p>(1)Le nombre total réel de droits de vote est égal au nombre total de droits de vote attachés au nombre total d'actions, diminué des actions privées de droits de vote (auto détention)</p>
	<p>THEP - THERMADOR GROUPE - EUR</p> <p>THERMADOR GROUPE : Division du nominal par deux et changemen Thomson Reuters (04/05/2018)</p> <p>Communiqué de presse</p> <p>À Saint-Quentin-Fallavier - le 4 mai 2018 - 17h45</p> <p>Division du nominal par deux et changement du code ISIN le 9 mai 2018</p> <p>Consécutivement à l'adoption de la douzième résolution lors de l'Assemblée Générale extraordinaire qui s'est tenue le 9 avril 2018, la valeur nominale de chaque action Thermador Groupe sera divisée par deux le 9 mai 2018.</p> <p>Les 4 554 876 actions actuelles d'une valeur nominale de 8 euros seront ainsi remplacées par 9 109 752 actions nouvelles d'une valeur nominale de 4 euros.</p> <p>Le capital social reste inchangé à 36 439 008 euros.</p> <p>À l'occasion de cette opération, le code ISIN de l'action Thermador Groupe sera changé, pour devenir FR0013333432 (Le code ISIN actuel est FR0000061111).</p>
	<p>NXI - NEXITY - EUR</p> <p>Nexity : nombre total d'actions et de droits de vote composa Thomson Reuters (04/05/2018)</p> <p>NEXITY Société anonyme au capital de 280 648 620 euros Siège Social : 19, rue de Vienne - TSA 50029 75801 PARIS Cedex 08 444 346 795 RCS Paris</p> <p>Information mensuelle relative au nombre total d'actions et de droits de vote composant le capital conformément aux dispositions des articles 223-16 du Règlement général de l'AMF et L 233-8-II du Code de commerce.</p> <p>* Total net = nombre total de droits de vote attachés aux actions - actions privées du droit de vote</p> <p>Paris, le 4 mai 2018</p>
	<p>FMU - FONCIERE DES MURS - EUR</p> <p>Foncière des Murs: en hausse grâce à un analyste Cercle Finance (04/05/2018)</p> <p>(CercleFinance.com) - Le titre Foncière des Murs surperforme la tendance ce vendredi, s'adjugeant 1,1% à 26,7 euros à quelques minutes de la clôture, sur fond de propos favorables d'un analyste.</p> <p>Dans une note diffusée ce matin, Invest Securities rehausse en effet son objectif de cours de 25,5 euros à 26 euros, tout en maintenant sa recommandation 'neutre'.</p> <p>Ce relèvement fait suite à l'acquisition prévue, auprès de Starwood Capital, d'un portefeuille de 14 hôtels haut de gamme en Grande-Bretagne, dont 13 seront loués à InterContinental Hotels Group pour 25 ans. Cette acquisition de 976 millions d'euros au rendement cible de 6% sera financée par 300 millions d'euros d'augmentation de capital à des conditions qui restent à déterminer. Elle constitue la première opération de la foncière outre-Manche.</p> <p>'Nous estimons l'opération relative de l'ordre de 5% en rythme annualisé sur le résultat récurrent par action. Cette opération s'inscrit dans la logique de montée en gamme du patrimoine et de partenariat avec des opérateurs hôteliers puissants', souligne Invest Securities.</p>
	<p>CARM - CARDETY - EUR</p> <p>Carmila: acquiert 6 centres commerciaux en Espagne Cercle Finance (04/05/2018)</p> <p>(CercleFinance.com) - Carmila a annoncé ce vendredi après séance un renforcement de sa présence en Espagne avec l'acquisition auprès de Pradera European Retail Fund de 6 centres commerciaux, tous leaders ou co-leaders dans leur zone de chalandise et attenants à un hypermarché Carrefour puissant, pour un montant global de 182 millions d'euros et un taux de rendement effectif moyen sur l'ensemble de 6,3%.</p> <p>Le portefeuille objet de la transaction regroupe des actifs situés en Andalousie (Séville, Cordoue et Puerto de Santa Maria à Cadix), en Catalogne (Barcelone) et à Alicante.</p> <p>Avec l'acquisition de Gran Via de Hortaleza en février dernier, ce sont ainsi plus de 63.000 mètres carrés supplémentaires qui auront été ajoutés au portefeuille espagnol de Carmila cette année (+16%).</p> <p>Ces acquisitions sont financées par la dette obligataire de 350 millions d'euros émise en février.</p>
	<p>BNP - BNP PARIBAS (FR) - EUR</p> <p>GROUPE BNP PARIBAS : Mise à disposition de la première actua Thomson Reuters (04/05/2018)</p> <p>MISE A DISPOSITION DE LA PREMIERE ACTUALISATION DU DOCUMENT DE REFERENCE ET RAPPORT FINANCIER ANNUEL 2017</p> <p>BNP Paribas informe le public que la première actualisation du Document de référence et rapport financier annuel 2017 a été déposée auprès de l'Autorité des Marchés Financiers (AMF) le 4 mai 2018 et qu'elle y est répertoriée sous le n° D.18-0104-A01.</p> <p>Ce document en version française et anglaise peut être consulté sur le site internet de BNP Paribas (https://invest.bnpparibas.com/documents-de-reference) et sur le site internet de l'AMF.</p>

Leleux Press Review

Monday 7/5/2018



HF - HF COMPANY - EUR

HF Company : Information relative au nombre total de droits

Thomson Reuters (04/05/2018)

HF COMPANY Société Anonyme au capital de 1 756 623,50 euros Siège social : Node Park Touraine - 37310 TAUXIGNY 405 250 119 RCS TOURS

Information mensuelle relative au nombre total de droits de vote et d'actions composant le capital social

Article L 233-8 II DU Code de commerce et article 222-12-5 du règlement général de l'AMF

Dénomination sociale de l'émetteur : HF COMPANY Node Park Touraine 37310 Tauxigny

* Total net = nombre total de droits de vote attachés aux actions - actions privées du droit de vote.



EI - ESSILOR INTL (FR) - EUR

Essilor : Nombre total de droits de vote et d'actions compo

Thomson Reuters (04/05/2018)

Nombre total de droits de vote et d'actions composant le capital social au 30 avril 2018

(Article L.233-8 II du Code de Commerce et les articles 221-1 et 223-16 du Règlement Général de l'AMF)

Charenton-le-Pont, France (le 4 mai 2018 - 18h00) - Au 30 avril 2018, le capital d'Essilor, numéro un mondial de l'optique ophtalmique, s'établit comme suit :

(*) Actions auto-détenues.

A propos d'Essilor Essilor International (Compagnie Générale d'Optique) («Essilor») est le numéro un mondial de l'optique ophtalmique. De la conception à la fabrication, le groupe élabore de larges gammes de verres pour corriger et protéger la vue. Sa mission est d'améliorer la vision pour améliorer la vie. Ainsi, le groupe consacre plus de 200 millions d'euros par an à la recherche et à l'innovation pour proposer des produits toujours plus performants. Ses marques phares sont Varilux®, Crizal®, Transitions®, Eyezen™, Xperio®, Foster Grant®, Bolon™ et Costa®. Essilor développe et commercialise également des équipements, des instruments et des services destinés aux professionnels de l'optique. Essilor a réalisé un chiffre d'affaires net consolidé d'environ 7,5 milliards d'euros en 2017 et emploie 67 000 collaborateurs. Le groupe dispose de 34 usines, de 481 laboratoires de prescription et centres de taillage-montage ainsi que de 4 centres de recherche et développement dans le monde. Pour plus d'informations, visitez le site www.essilor.com. L'action Essilor est cotée sur le marché Euronext Paris et fait partie des indices Euro Stoxx 50 et CAC 40. Codes : ISIN : FR0000121667 ; Reuters : ESSI.PA ; Bloomberg : EI:FP.

Relations Investisseurs et Communication Financière Tél. : +33 (0)1 49 77 42 16



LBON - LEBON - EUR

COMPAGNIE LEBON : Nombre d'actions et de droits de vote au 3

Thomson Reuters (04/05/2018)



LBON - LEBON - EUR

COMPAGNIE LEBON : Opérations sur actions propres du mois d'a

Thomson Reuters (04/05/2018)

1. Exercice d'options attribuées aux salariés, de titres de créances donnant accès au capital 2. A la date d'établissement de la présente déclaration



NRG - NRJ GROUP - EUR

NRJ Group: hausse de 1,5 % du CA au 1er trimestre

Cercle Finance (04/05/2018)

(CercleFinance.com) - Le Groupe enregistre un chiffre d'affaires consolidé de 90,0 ME au 1er trimestre 2018, en hausse de 1,5 % par rapport à la même période de 2017.

Le Groupe enregistre sur son activité radio un chiffre d'affaires de 52,1 ME en baisse de 7,1%.

Les activités Radio en France (ex ' MME ') affichent un chiffre d'affaires en repli compte tenu notamment d'un effet de base défavorable (pour rappel, le chiffre d'affaires de cette activité avait affiché au 1er trimestre 2017 une croissance de 3,3 %).

Les activités digitales poursuivent leur croissance et enregistrent un chiffre d'affaires en progression constante au cours du trimestre avec une hausse de 4,2 %.

Le chiffre d'affaires du pôle TV enregistre une hausse de 10,8 % au 1er trimestre 2018, à 21,6 ME. ' Cette croissance profite à chacune des 3 chaînes du Groupe et est notamment liée à la très bonne performance commerciale de Chérie 25 ' indique le groupe.

AF - AIR FRANCE - KLM (FR) - EUR

Communiqué de presse AIR FRANCE-KLM

Thomson Reuters (04/05/2018)

A Roissy, le 04 mai 2018

Communiqué de presse

Les salariés d'Air France ont voté majoritairement « non » à la consultation sur l'accord salarial pluriannuel proposé le 16 avril.

Le 20 avril 2018, Jean-Marc Janaillac, Président - directeur général d'Air France-KLM, a lancé une consultation auprès de l'ensemble des salariés d'Air France afin de les interroger sur l'accord salarial pluriannuel ouvert à la signature le 16 avril 2018.

Cette consultation a été lancée afin de sortir l'entreprise de l'impasse après 13 journées de grèves représentant de lourdes conséquences pour les clients, les salariés et l'entreprise dont les pertes se chiffrent déjà à 300 millions d'euros au minimum.

Entre le 26 avril 2018, et aujourd'hui, le 4 mai 2018, à 18h00, 46 771 salariés* d'Air France ont pu faire entendre leur voix dans le cadre d'un processus de vote électronique encadré par un professionnel du scrutin en entreprise sous le contrôle d'un huissier.

Avec une participation de 80,33% à cette consultation, le résultat du vote des salariés est « non » à 55,44%.

En conséquence, le projet d'accord salarial du 16 avril qui proposait 7% d'augmentation de salaires sur 4 ans, dont 2% dès 2018, est retiré.

Comme Jean-Marc Janaillac l'a annoncé, il tirera les conséquences personnelles du résultat de cette consultation. Il convoquera les Conseils d'administration d'Air France-KLM et d'Air France le 9 mai et leur remettra sa démission. Il leur appartiendra de prendre les mesures appropriées pour assurer la continuité du Groupe et de la compagnie Air France pendant la période de transition.

Le management d'Air France, sous la direction de son Directeur général, Franck Ternier, veillera au fonctionnement quotidien de la compagnie.

*Salariés Air France sous contrat de travail de droit français.



CA - CARREFOUR (FR) - EUR

Carrefour: lance sa 4ème Filière Qualité en Roumanie

Cercle Finance (04/05/2018)

(CercleFinance.com) - Carrefour annonce le lancement de sa 4ème Filière Qualité en Roumanie. Conformément au plan de Transformation Carrefour 2022, les Filières Qualité Carrefour se développent dans tous les pays.

' Les produits référencés dans la gamme Qualité Carrefour font l'objet d'un suivi et d'un contrôle continu, conformément aux normes de qualité élevées établies conjointement avec nos partenaires ' indique le groupe.

'Les produits offerts par la Filière Qualité Carrefour pour le veau en Roumanie proviennent de deux fermes de viande des comtés d'Arges et de Brasov et sont de la race charolaise. Elles proviennent d'animaux élevés à l'air libre dans les alpages et nourris avec des nutriments 100% naturels - herbe fraîche, foin et céréales - qui assurent le goût de la viande' rajoute le groupe.



LSS - LECTRA SYSTEMES - EUR

LECTRA : Déclaration mensuelle du nombre total d'actions et

Thomson Reuters (04/05/2018)

Cette déclaration est établie en application de l'article L.233-8 II du Code de commerce et de l'article 223-11 du règlement général de l'Autorité des Marchés Financiers (AMF).

Date d'arrêt des informations : 30 avril 2018

Nombre total d'actions composant le capital social : 31 659 727

Total brut(1) des droits de vote : 31 896 649

Total net(2) des droits de vote : 31 874 531

(1) Conformément au deuxième alinéa de l'article 223-11 du règlement général de l'AMF, le nombre total brut de droits de vote est calculé sur la base de l'ensemble des actions auxquelles sont attachés des droits de vote, y compris les actions privées de droit de vote (2) Le total net est égal au total brut diminué des actions privées de droit de vote (actions détenues en propre)

En dehors des seuils prévus par la loi, il n'y a pas d'obligation statutaire particulière en matière de franchissements de seuils

Lectra 16 - 18, rue Chalgrin 75016 Paris France Société anonyme au capital de EUR 31 577 881 300 702 305 RCS Paris www.lectra.com



AF - AIR FRANCE - KLM (FR) - EUR

Air France: les salariés ont voté 'non' à la consultation

Cercle Finance (04/05/2018)

(CercleFinance.com) - Le groupe annonce que les salariés d'Air France ont voté majoritairement ' non ' à la consultation sur l'accord salarial pluriannuel proposé le 16 avril.
Entre le 26 avril 2018, et aujourd'hui, le 4 mai 2018, à 18h00, 46 771 salariés d'Air France ont pu faire entendre leur voix dans le cadre d'un processus de vote électronique.

Avec une participation de 80,33% à cette consultation, le résultat du vote des salariés est ' non ' à 55,44%.

En conséquence, le projet d'accord salarial du 16 avril qui proposait 7% d'augmentation de salaires sur 4 ans, dont 2% dès 2018, est retiré.

' Comme Jean-Marc Janaillac l'a annoncé, il tirera les conséquences personnelles du résultat de cette consultation. Il convoquera les Conseils d'administration d'Air France-KLM et d'Air France le 9 mai et leur remettra sa démission ' indique la direction.





Le management d'Air France, sous la direction de son Directeur général, Franck Ternier, veillera au fonctionnement quotidien de la compagnie.



Leleux Press Review

Monday 7/5/2018



	<p>OLG - OL GROUPE - EUR</p> <p>OL Groupe : les produits des activités en forte croissance Cercle Finance (04/05/2018)</p> <p>(CercleFinance.com) - Au titre des 9 premiers mois de l'exercice 2017/2018, OL Groupe a annoncé ce vendredi soir, hors cotation, une hausse du total des produits des activités à 187,7 millions d'euros. Soit une progression de 22% (34,3 millions d'euros) par rapport à l'exercice précédent (153,5 ME au 31 mars 2017).</p> <p>Le groupe profite des produits de cessions des contrats joueurs, qui dépassent les 65 millions d'euros sur la période, avec notamment la cession d'Alexandre Lacazette à Arsenal en juillet dernier, contre 1,6 million au 31 mars 2017.</p> <p>Les produits des activités hors contrats joueurs s'élèvent sur la période à 122,2 millions d'euros contre 151,8 millions au 31 mars 2017. 'Cette variation provient essentiellement de la participation du club à la phase de groupe de l'Europa League cette saison, alors qu'il avait disputé la phase de groupe de Champions League puis avait été reversé en Europa League lors de la saison dernière. Cette différence de compétition génère une baisse significative des revenus des droits TV UEFA et dans une moindre mesure, des revenus de billetterie' explique OL Groupe.</p> <p>Les revenus de billetterie liés au Championnat affichent pour leur part une bonne progression (+1 million d'euros sur 9 mois) avec une affluence moyenne en Ligue 1 de 44.026 spectateurs, contre 38.646 spectateurs en N-1 (+14%).</p> <p>En conséquence, 'le Groupe confirme sa stratégie centrée notamment sur l'exploitation de ses infrastructures et de son centre de formation. Le Groupe poursuit ses actions visant à maximiser l'exploitation du Groupama Stadium, à développer la récurrence de ses revenus et à accroître sa rentabilité'.</p>
	<p>CAFO - CAFOM - EUR</p> <p>Cafom: acquisition de Dimeco en Guadeloupe Cercle Finance (04/05/2018)</p> <p>(CercleFinance.com) - Le Groupe Cafom annonce le projet d'acquisition de la société Dimeco dans le cadre de son programme d'enrichissement de son réseau de magasins en Outre-Mer.</p> <p>La société Dimeco exploitait le magasin d'électroménager Connexion dans le parc d'activité de Jarry en Guadeloupe. Jarry est la zone industrielle et économique la plus importante de la Guadeloupe.</p> <p>Dès la finalisation de la transaction, Cafom engagera le processus de changement d enseigne au profit de la marque Darty. Ce magasin sera le second de la marque en Guadeloupe.</p>
	<p>GTT - GTT PROMESSES - EUR</p> <p>GTT : Information mensuelle relative au nombre total de dro Thomson Reuters (04/05/2018)</p> <p>Information mensuelle relative au nombre total de droits de vote et d'actions composant le capital social</p> <p>Articles L. 233-8-II du Code de commerce et 223-16 du Règlement général de l'Autorité des marchés financiers</p> <p>Saint-Rémy-lès-Chevreuse, le 4 mai 2018</p> <p>Contact Relations Investisseurs : information-financiere@gtt.fr / + 33 1 30 23 20 87</p> <p>[1]Conformément à l'article 223-11 du Règlement général de l'Autorité des marchés financiers, ce nombre total de droits de vote est calculé sur la base de l'ensemble des actions auxquelles sont attachés des droits de vote, y compris les actions privées de droit de vote. [2]Déduction faite des actions autodétenues</p>
	<p>BUR - BURELLE - EUR</p> <p>Burelle S.A. : liste des informations publiées au cours de 1 Thomson Reuters (04/05/2018)</p> <p>Société Anonyme au capital de 27 799 725 EUR Siège social : 19, boulevard Jules Carteret - 69007 LYON RCS : 785 386 319 Lyon</p> <p>LISTE DES INFORMATIONS PUBLIEES OU RENDUES PUBLIQUES AU COURS DES 12 DERNIERS MOIS (Art. L.451-1-1 du Code Monétaire et Financier ; Art 222-7 du Règlement Général de l'AMF)</p> <p>Les documents et communiqués ont été mis en ligne sur le site de l'Autorité des Marchés Financiers et sont disponibles sur le site de Burelle SA, http://www.burelle.fr/</p>

BUR - BURELLE - EUR

Burelle S.A. : descriptif du programme de rachat d'actions p

Thomson Reuters (04/05/2018)

BURELLE SA Société Anonyme au capital de 27 799 725 EUR Siège social : 19, boulevard Jules Carteret - 69007 LYON RCS : 785 386 319 Lyon

DESCRIPTIF DU PROGRAMME DE RACHAT D'ACTIONS SOUMIS AUX ACTIONNAIRES LORS DE L'ASSEMBLEE GENERALE MIXTE DU 31 MAI 2018

Nombre de titres et part du capital détenus par BURELLE SA et répartition par objectifs des titres de capital détenus au 30 avril 2018

Au 30 avril 2018, BURELLE SA détient 95 253 actions propres, soit 5,14 % du capital social, réparties comme suit :

Objectifs du programme de rachat d'actions

Les actions achetées pourront être utilisées en vue : d'assurer l'animation du cours ou la liquidité de l'action Burelle SA par l'intermédiaire d'un prestataire de services d'investissement dans le cadre d'un contrat de liquidité conforme à la charte déontologique de l'AMAFI admise par l'AMF ; d'annuler tout ou partie des titres rachetés dans le cadre d'une réduction de capital qui serait décidée ou autorisée par l'Assemblée Générale Extraordinaire ; d'assurer la couverture de plans d'options d'achat d'actions et/ou de plans d'actions attribuées gratuitement (ou plans assimilés) au bénéfice des salariés et/ou des mandataires sociaux du Groupe ainsi que toutes allocations d'actions au titre d'un Plan d'Épargne d'Entreprise ou de Groupe (ou plan assimilé), au titre de la participation aux résultats de l'entreprise et/ou toutes autres formes d'allocations d'actions à des salariés et/ou des mandataires sociaux du Groupe ; de les conserver ou de les remettre ultérieurement à titre d'échange, de paiement ou autre, dans le cadre d'opérations de croissance externe ; de mettre en oeuvre toute pratique de marché admise ou qui viendrait à être admise par les autorités de marché. III. Part maximale du capital, nombre maximal, caractéristiques des titres que Burelle SA se propose d'acquérir et prix maximum d'achat Burelle SA dispose de la faculté d'acquérir au maximum et au total 10 % de son capital soit 185 331 actions de 15 euros de valeur nominale chacune. Au 30 avril 2018, Burelle SA détenait 95 253 actions propres. Compte tenu de la détention de ces actions, le nombre maximum d'actions susceptibles d'être acquises dans le cadre du programme est de 90 078. En conséquence, à cette date, le montant cumulé des acquisitions, net de frais, ne pourrait excéder 180 156 000 euros sur la base d'un prix maximum d'achat de 2 000 euros tel que prévu dans la cinquième résolution de l'Assemblée Générale Mixte du 31 mai 2018. IV. Durée du programme de rachat d'actions

18 mois à compter de l'approbation de la sixième résolution soumise au vote des actionnaires lors de l'Assemblée Générale Mixte du 31 mai 2018, soit jusqu'au 30 novembre 2019.

V. Opérations effectuées, par voie d'acquisition, de cession ou de transfert, dans le cadre du précédent programme de rachat d'actions

Bilan du précédent programme de rachat (période du 1er janvier 2017 au 31 décembre 2017) :



BUR - BURELLE - EUR

Burelle S.A. : mise à disposition des documents préparatoire

Thomson Reuters (04/05/2018)

BURELLE SA Société Anonyme au capital de 27 799 725 EUR Siège social : 19, boulevard Jules Carteret - 69007 LYON RCS : 785 386 319 Lyon

MISE A DISPOSITION DES DOCUMENTS PREPARATOIRES A L'ASSEMBLEE GENERALE MIXTE DE BURELLE SA DU 31 MAI 2018

L'Assemblée Générale Mixte de Burelle SA se tiendra le 31 mai 2018 au Cercle de l'Union, 27 place Bellecour - 69002 Lyon à 11 heures.

Un avis de convocation, comprenant des informations sur l'activité du Groupe et de la Société et leurs résultats ainsi que le texte des résolutions soumises au vote, est adressé dans les délais légaux aux actionnaires détenant des actions au nominatif. L'avis préalable, valant avis de convocation et incluant l'ordre du jour et le texte du projet de résolutions ainsi que les modalités de participation et de vote à l'Assemblée, a été publié au BALO du 23 avril 2018.

Ces documents sont également disponibles sur le site Internet de Burelle SA <http://www.burelle.fr> sous les onglets «Espace Actionnaires» et «Assemblée Générale».

Tout actionnaire peut également consulter sur le site Internet de Burelle SA, l'Information Réglementée qui comprend notamment le rapport du Conseil d'Administration sur le gouvernement d'entreprise et le Rapport Financier Annuel 2017.

En complément, tout actionnaire peut demander l'envoi du rapport annuel 2017 et plus généralement de l'ensemble des documents et renseignements prévus par les articles R. 225-81, R 225-83 et R 225-88 du Code de commerce en contactant le service dont les coordonnées figurent ci-dessous.

Il est également possible de prendre connaissance des documents qui seront fournis à l'Assemblée en les consultant au siège administratif de Burelle SA, 1 allée Pierre Burelle - 92 300 Levallois Perret.

Burelle SA Informations financières 1 rue François 1er 75008 Paris Tel: +33 (0)1 40 87 65 00 Fax: +33 (0)1 40 87 96 80 Email: investor.relations@burelle.com



Leleux Press Review

Monday 7/5/2018

ORA - ORANGE (FR) - EUR

Orange : L'Assemblée Générale d'Orange a voté en faveur du r

Thomson Reuters (04/05/2018)

Communiqué de presse Paris, 4 mai 2018

L'Assemblée Générale d'Orange a voté en faveur du renouvellement du mandat de Stéphane Richard

L'Assemblée Générale du Groupe, qui s'est tenue le 4 mai, a voté en faveur du renouvellement du mandat d'administrateur de Stéphane Richard pour une période de quatre ans. Cette résolution a recueilli 88,62% des droits de vote. Le Conseil d'administration réuni à l'issue de l'Assemblée Générale a reconduit Stéphane Richard dans ses fonctions de Président Directeur Général d'Orange.

Les actionnaires du Groupe ont été convaincus par le bilan positif de Stéphane Richard depuis huit ans à la tête d'Orange, marqué par la restauration de la paix sociale et le retour à la croissance, et ce malgré un environnement très concurrentiel en France et à l'international.

Stéphane Richard a également présenté aux actionnaires son projet pour le Groupe dans le cadre de son nouveau mandat, qui sera porté par la nouvelle équipe de direction en place depuis le 2 mai. Son ambition est claire : consolider la position de leader d'Orange et renforcer sa différenciation par la qualité de ses réseaux et la richesse de son offre pour en faire un opérateur multiservices.

A propos d'Orange Orange est l'un des principaux opérateurs de télécommunications dans le monde, avec un chiffre d'affaires de 41 milliards d'euros en 2017 et 150 000 salariés au 31 mars 2018, dont 91 000 en France. Le Groupe servait 263 millions de clients dans le monde au 31 mars 2018, dont 202 millions de clients mobile et 20 millions de clients haut débit fixe. Le Groupe est présent dans 28 pays. Orange est également l'un des leaders mondiaux des services de télécommunications aux entreprises multinationales sous la marque Orange Business Services. En mars 2015, le Groupe a présenté son nouveau plan stratégique « Essentiels2020 » qui place l'expérience de ses clients au cœur de sa stratégie, afin que ceux-ci puissent bénéficier pleinement du monde numérique et de la puissance de ses réseaux très haut débit.

Orange est coté sur Euronext Paris (symbole ORA) et sur le New York Stock Exchange (symbole ORAN). Pour plus d'informations (sur le web et votre mobile) : www.orange.com, www.orange-business.com ou pour nous suivre sur Twitter : @presseorange. Orange et tout autre produit ou service d'Orange cités dans ce communiqué sont des marques détenues par Orange ou Orange Brand Services Limited.

Contacts presse : 01 44 44 93 93 Tom Wright ; tom.wright@orange.com Olivier Emberger ; olivier.emberger@orange.com



MLCVG - CHEMIN FER VAR GARD N - EUR

Société des Chemins de Fer et Tramways du Var et du Gard : M

Thomson Reuters (04/05/2018)

04 mai 2018

SOCIÉTÉ DES CHEMINS DE FER ET TRAMWAYS DU VAR ET DU GARD

Modalités de mise à disposition des informations relatives à l'Assemblée générale ordinaire des actionnaires du 1 juin 2018

Le rapport annuel et le document de vote par correspondance sont disponibles sur le site internet de la société à l'adresse www.var-et-gard.com (Investisseurs/Publications/Rapport annuel).



MLTRA - TRAMWAYS DE ROUEN - EUR

Compagnie des tramways de Rouen : Modalités de mise à dispos

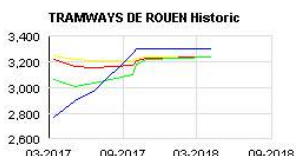
Thomson Reuters (04/05/2018)

04 mai 2018

COMPAGNIE DES TRAMWAYS DE ROUEN

Modalités de mise à disposition des informations relatives à l'Assemblée générale ordinaire des actionnaires du 1 juin 2018

Le rapport annuel et le document de vote par correspondance sont disponibles sur le site internet de la société à l'adresse www.tramways-de-rouen.fr (Investisseurs/Publications/Rapport annuel).



NEX - NEXANS - EUR

Nexans : déclaration hebdomadaire des transactions sur actio

Thomson Reuters (04/05/2018)

Nexans Déclaration des transactions sur actions propres Période : Du 2 mai 2018 au 4 mai 2018 Emetteur : Nexans Catégorie : Actions propres Conformément à la réglementation relative aux rachats d'actions, Nexans déclare ci-après les transactions sur actions propres réalisées du 2 mai 2018 au 4 mai 2018. Ces transactions ont été réalisées sur le marché réglementé d'Euronext Paris dans le cadre du descriptif du programme de rachat publié le 7 juillet 2017 sur le site de la société (www.nexans.com) et dans le cadre d'un mandat discrétionnaire exécuté par un prestataire de services d'investissement en vertu duquel Nexans ne peut influencer les décisions concernant la date, le prix et le nombre d'actions achetées.



ARTO - ARTOIS (FR) - EUR

Société Industrielle et Financière de l'Artois : Modalités d

Thomson Reuters (04/05/2018)

04 mai 2018

SOCIÉTÉ INDUSTRIELLE ET FINANCIÈRE DE L'ARTOIS

Modalités de mise à disposition des informations relatives à l'Assemblée générale ordinaire des actionnaires du 1 juin 2018

Société Industrielle et Financière de l'Artois informe ses actionnaires que son Assemblée générale ordinaire se tiendra à la Tour Bolloré (31-32 quai de Dion Bouton, 92800 Puteaux) le vendredi 1 juin à 15h40.

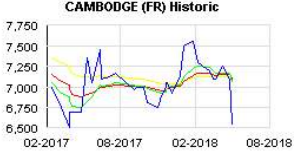




L'avis de réunion a été publié au BALO (Bulletin des Annonces Légales Obligatoires) le 4 avril 2018. Il contient l'ordre du jour, le projet de résolutions et les principales modalités de participation et de vote à cette Assemblée. Cet avis de réunion ainsi que les documents et renseignements relatifs à cette Assemblée sont tenus à la disposition des actionnaires dans les conditions légales et réglementaires ; ils sont consultables sur le site internet de la société à l'adresse www.sif-artois.com (Investisseurs/Informations réglementées).



Leleux Press Review

Monday 7/5/2018



	<p>CBDG - CAMBODGE (FR) - EUR</p> <p>COMPAGNIE DU CAMBODGE : Modalités de mise à disposition des Thomson Reuters (04/05/2018) 04 mai 2018</p> <p>COMPAGNIE DU CAMBODGE</p> <p>Modalités de mise à disposition des informations relatives à l'Assemblée générale ordinaire des actionnaires du 1 juin 2018</p> <p>Compagnie du Cambodge informe ses actionnaires que son Assemblée générale ordinaire se tiendra à la Tour Bolloré (31-32 quai de Dion Bouton, 92800 Puteaux) le vendredi 1 juin à 15h00.</p> <p>L'avis de réunion a été publié au BALO (Bulletin des Annonces Légales Obligatoires) le 4 avril 2018. Il contient l'ordre du jour, le projet de résolutions et les principales modalités de participation et de vote à cette Assemblée. Cet avis de réunion ainsi que les documents et renseignements relatifs à cette Assemblée sont tenus à la disposition des actionnaires dans les conditions légales et réglementaires ; ils sont consultables sur le site internet de la société à l'adresse www.compagnie-du-cambodge.com (Investisseurs/Informations réglementées).</p>
	<p>MONC - MONCEY FINANCIERE - EUR</p> <p>Financière Moncey : Modalités de mise à disposition des info Thomson Reuters (04/05/2018) 04 mai 2018</p> <p>FINANCIÈRE MONCEY</p> <p>Modalités de mise à disposition des informations relatives à l'Assemblée générale ordinaire des actionnaires du 1 juin 2018</p> <p>Compagnie du Cambodge informe ses actionnaires que son Assemblée générale ordinaire se tiendra à la Tour Bolloré (31-32 quai de Dion Bouton, 92800 Puteaux) le vendredi 1 juin à 16h20.</p> <p>L'avis de réunion a été publié au BALO (Bulletin des Annonces Légales Obligatoires) le 4 avril 2018. Il contient l'ordre du jour, le projet de résolutions et les principales modalités de participation et de vote à cette Assemblée. Cet avis de réunion ainsi que les documents et renseignements relatifs à cette Assemblée sont tenus à la disposition des actionnaires dans les conditions légales et réglementaires ; ils sont consultables sur le site internet de la société à l'adresse www.financiere-moncey.com (Investisseurs/Informations réglementées).</p>
	<p>BOL - BOLLORE - EUR</p> <p>BOLLORE : Modalités de mise à disposition des informations r Thomson Reuters (04/05/2018) 04 mai 2018</p> <p>Modalités de mise à disposition des informations relatives aux Assemblées générales ordinaire et extraordinaire des actionnaires du 1 juin 2018</p> <p>Bolloré informe ses actionnaires que ses Assemblées générales ordinaire et extraordinaire se tiendront à la Tour Bolloré (31-32 quai de Dion Bouton, 92800 Puteaux) le vendredi 1 juin à 9h30.</p> <p>L'avis de réunion a été publié au BALO (Bulletin des Annonces Légales Obligatoires) le 4 avril 2018. Il contient l'ordre du jour, le projet de résolutions et les principales modalités de participation et de vote à cette Assemblée. Cet avis de réunion ainsi que les documents et renseignements relatifs à cette Assemblée sont tenus à la disposition des actionnaires dans les conditions légales et réglementaires ; ils sont consultables sur le site internet de la société à l'adresse www.bollore.com (Investisseurs/Informations réglementées).</p>
	<p>OJET - FINANCIERE ODET - EUR</p> <p>FINANCIERE DE L'OJET : Modalités de mise à disposition des i Thomson Reuters (04/05/2018) 04 mai 2018</p> <p>FINANCIÈRE DE L'OJET</p> <p>Modalités de mise à disposition des informations relatives aux Assemblées générales ordinaire et extraordinaire des actionnaires du 1 juin 2018</p> <p>Financière de l'Odjet informe ses actionnaires que ses Assemblées générales ordinaire et extraordinaire se tiendront à la Tour Bolloré (31-32 quai de Dion Bouton, 92800 Puteaux) le vendredi 1 juin à 11h15.</p> <p>L'avis de réunion a été publié au BALO (Bulletin des Annonces Légales Obligatoires) le 4 avril 2018. Il contient l'ordre du jour, le projet de résolutions et les principales modalités de participation et de vote à ces Assemblées. Cet avis de réunion ainsi que les documents et renseignements relatifs à ces Assemblées sont tenus à la disposition des actionnaires dans les conditions légales et réglementaires ; ils sont consultables sur le site internet de la société à l'adresse www.financiere-odet.com (Investisseurs/Informations réglementées).</p>
	<p>BLUE - BLUE SOLUTIONS - EUR</p> <p>Blue Solutions : Modalités de mise à disposition des informa Thomson Reuters (04/05/2018) 04 mai 2018</p> <p>BLUE SOLUTIONS</p> <p>Modalités de mise à disposition des informations relatives aux Assemblées générales ordinaire et extraordinaire des actionnaires du 1 juin 2018</p> <p>Blue Solutions informe ses actionnaires que ses Assemblées générales ordinaire et extraordinaire se tiendront à la Tour Bolloré (31-32 quai de Dion Bouton, 92800 Puteaux) le vendredi 1 juin à 8h30.</p> <p>L'avis de réunion a été publié au BALO (Bulletin des Annonces Légales Obligatoires) le 4 avril 2018. Il contient l'ordre du jour, le projet de résolutions et les principales modalités de participation et de vote à ces Assemblées. Cet avis de réunion ainsi que les documents et renseignements relatifs à ces Assemblées sont tenus à la disposition des actionnaires dans les conditions légales et réglementaires ; ils sont consultables sur le site internet de la société à l'adresse www.blue-solutions.com (Investisseurs/Informations réglementées).</p>