

# Leleux Press Review






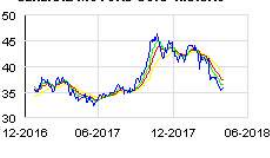
Wednesday 4/4/2018



<p><b>B20 Intraday</b></p>	<p align="center"><b>BEL 20 (Belgium)</b></p> <table border="1"> <tr> <td>Last Price</td> <td><b>3831,43</b></td> <td>Minimum Price</td> <td><b>1046,07 (02/09/1992)</b></td> <td>Maximum Price</td> <td><b>4759,01 (23/05/2007)</b></td> </tr> <tr> <td>Gainers</td> <td align="center"><b>6</b></td> <td>Losers</td> <td align="center"><b>14</b></td> <td colspan="2"></td> </tr> <tr> <td>ENGIE</td> <td>13,66 ▲</td> <td>+0,81%</td> <td>KBC GROUPE (BE)</td> <td>70,12 ▼</td> <td>-0,84%</td> </tr> <tr> <td>ONTEX GROUP NV</td> <td>21,80 ▲</td> <td>+0,36%</td> <td>SOLVAY (BE)</td> <td>112,00 ▼</td> <td>-0,75%</td> </tr> <tr> <td>COLRUYT</td> <td>45,08 ▲</td> <td>+0,35%</td> <td>GBL (BE)</td> <td>92,50 ▼</td> <td>-0,32%</td> </tr> </table>	Last Price	<b>3831,43</b>	Minimum Price	<b>1046,07 (02/09/1992)</b>	Maximum Price	<b>4759,01 (23/05/2007)</b>	Gainers	<b>6</b>	Losers	<b>14</b>			ENGIE	13,66 ▲	+0,81%	KBC GROUPE (BE)	70,12 ▼	-0,84%	ONTEX GROUP NV	21,80 ▲	+0,36%	SOLVAY (BE)	112,00 ▼	-0,75%	COLRUYT	45,08 ▲	+0,35%	GBL (BE)	92,50 ▼	-0,32%
Last Price	<b>3831,43</b>	Minimum Price	<b>1046,07 (02/09/1992)</b>	Maximum Price	<b>4759,01 (23/05/2007)</b>																										
Gainers	<b>6</b>	Losers	<b>14</b>																												
ENGIE	13,66 ▲	+0,81%	KBC GROUPE (BE)	70,12 ▼	-0,84%																										
ONTEX GROUP NV	21,80 ▲	+0,36%	SOLVAY (BE)	112,00 ▼	-0,75%																										
COLRUYT	45,08 ▲	+0,35%	GBL (BE)	92,50 ▼	-0,32%																										
<p><b>CAC Intraday</b></p>	<p align="center"><b>CAC 40 (France)</b></p> <table border="1"> <tr> <td>Last Price</td> <td><b>5152,12</b></td> <td>Minimum Price</td> <td><b>2693,21 (23/09/2011)</b></td> <td>Maximum Price</td> <td><b>7347,94 (21/10/2009)</b></td> </tr> <tr> <td>Gainers</td> <td align="center"><b>9</b></td> <td>Losers</td> <td align="center"><b>31</b></td> <td colspan="2"></td> </tr> <tr> <td>ENGIE</td> <td>13,66 ▲</td> <td>+0,81%</td> <td>VALEO</td> <td>53,12 ▼</td> <td>-0,96%</td> </tr> <tr> <td>PERNOD RICARD</td> <td>135,90 ▲</td> <td>+0,48%</td> <td>SOCIETE GENERALE (FR)</td> <td>43,74 ▼</td> <td>-0,95%</td> </tr> <tr> <td>CREDIT AGRICOLE (FR)</td> <td>13,23 ▲</td> <td>+0,15%</td> <td>CAPGEMINI (FR)</td> <td>100,25 ▼</td> <td>-0,93%</td> </tr> </table>	Last Price	<b>5152,12</b>	Minimum Price	<b>2693,21 (23/09/2011)</b>	Maximum Price	<b>7347,94 (21/10/2009)</b>	Gainers	<b>9</b>	Losers	<b>31</b>			ENGIE	13,66 ▲	+0,81%	VALEO	53,12 ▼	-0,96%	PERNOD RICARD	135,90 ▲	+0,48%	SOCIETE GENERALE (FR)	43,74 ▼	-0,95%	CREDIT AGRICOLE (FR)	13,23 ▲	+0,15%	CAPGEMINI (FR)	100,25 ▼	-0,93%
Last Price	<b>5152,12</b>	Minimum Price	<b>2693,21 (23/09/2011)</b>	Maximum Price	<b>7347,94 (21/10/2009)</b>																										
Gainers	<b>9</b>	Losers	<b>31</b>																												
ENGIE	13,66 ▲	+0,81%	VALEO	53,12 ▼	-0,96%																										
PERNOD RICARD	135,90 ▲	+0,48%	SOCIETE GENERALE (FR)	43,74 ▼	-0,95%																										
CREDIT AGRICOLE (FR)	13,23 ▲	+0,15%	CAPGEMINI (FR)	100,25 ▼	-0,93%																										
<p><b>AEX Intraday</b></p>	<p align="center"><b>AEX (The Netherlands)</b></p> <table border="1"> <tr> <td>Last Price</td> <td><b>528,48</b></td> <td>Minimum Price</td> <td><b>194,99 (09/03/2009)</b></td> <td>Maximum Price</td> <td><b>806,41 (21/10/2009)</b></td> </tr> <tr> <td>Gainers</td> <td align="center"><b>10</b></td> <td>Losers</td> <td align="center"><b>15</b></td> <td colspan="2"></td> </tr> <tr> <td>ASR NEDERLAND</td> <td>34,96 ▲</td> <td>+0,69%</td> <td>ALTICE</td> <td>6,63 ▼</td> <td>-0,98%</td> </tr> <tr> <td>PHILIPS LIGHTING</td> <td>30,70 ▲</td> <td>+0,65%</td> <td>HEINEKEN NV</td> <td>86,58 ▼</td> <td>-0,82%</td> </tr> <tr> <td>NN GROUP</td> <td>36,25 ▲</td> <td>+0,58%</td> <td>AHOLD DELHAIZE</td> <td>19,09 ▼</td> <td>-0,81%</td> </tr> </table>	Last Price	<b>528,48</b>	Minimum Price	<b>194,99 (09/03/2009)</b>	Maximum Price	<b>806,41 (21/10/2009)</b>	Gainers	<b>10</b>	Losers	<b>15</b>			ASR NEDERLAND	34,96 ▲	+0,69%	ALTICE	6,63 ▼	-0,98%	PHILIPS LIGHTING	30,70 ▲	+0,65%	HEINEKEN NV	86,58 ▼	-0,82%	NN GROUP	36,25 ▲	+0,58%	AHOLD DELHAIZE	19,09 ▼	-0,81%
Last Price	<b>528,48</b>	Minimum Price	<b>194,99 (09/03/2009)</b>	Maximum Price	<b>806,41 (21/10/2009)</b>																										
Gainers	<b>10</b>	Losers	<b>15</b>																												
ASR NEDERLAND	34,96 ▲	+0,69%	ALTICE	6,63 ▼	-0,98%																										
PHILIPS LIGHTING	30,70 ▲	+0,65%	HEINEKEN NV	86,58 ▼	-0,82%																										
NN GROUP	36,25 ▲	+0,58%	AHOLD DELHAIZE	19,09 ▼	-0,81%																										
<p><b>DAX Intraday</b></p>	<p align="center"><b>DAX (Germany)</b></p> <table border="1"> <tr> <td>Last Price</td> <td><b>12002,45</b></td> <td>Minimum Price</td> <td><b>11726,62 (26/03/2018)</b></td> <td>Maximum Price</td> <td><b>13596,89 (23/01/2018)</b></td> </tr> <tr> <td>Gainers</td> <td align="center"><b>16</b></td> <td>Losers</td> <td align="center"><b>14</b></td> <td colspan="2"></td> </tr> <tr> <td>E.ON SE (DE)</td> <td>9,05 ▲</td> <td>+0,68%</td> <td>RWE AG (DE)</td> <td>19,94 ▼</td> <td>-0,96%</td> </tr> <tr> <td>VONOVIA SE</td> <td>40,18 ▲</td> <td>+0,65%</td> <td>DEUTSCHE BANK (DE)</td> <td>11,16 ▼</td> <td>-0,72%</td> </tr> <tr> <td>FRESENIUS MED CARE (</td> <td>82,44 ▲</td> <td>+0,41%</td> <td>BAYER</td> <td>90,67 ▼</td> <td>-0,54%</td> </tr> </table>	Last Price	<b>12002,45</b>	Minimum Price	<b>11726,62 (26/03/2018)</b>	Maximum Price	<b>13596,89 (23/01/2018)</b>	Gainers	<b>16</b>	Losers	<b>14</b>			E.ON SE (DE)	9,05 ▲	+0,68%	RWE AG (DE)	19,94 ▼	-0,96%	VONOVIA SE	40,18 ▲	+0,65%	DEUTSCHE BANK (DE)	11,16 ▼	-0,72%	FRESENIUS MED CARE (	82,44 ▲	+0,41%	BAYER	90,67 ▼	-0,54%
Last Price	<b>12002,45</b>	Minimum Price	<b>11726,62 (26/03/2018)</b>	Maximum Price	<b>13596,89 (23/01/2018)</b>																										
Gainers	<b>16</b>	Losers	<b>14</b>																												
E.ON SE (DE)	9,05 ▲	+0,68%	RWE AG (DE)	19,94 ▼	-0,96%																										
VONOVIA SE	40,18 ▲	+0,65%	DEUTSCHE BANK (DE)	11,16 ▼	-0,72%																										
FRESENIUS MED CARE (	82,44 ▲	+0,41%	BAYER	90,67 ▼	-0,54%																										
<p><b>UKX Intraday</b></p>	<p align="center"><b>FTSE 100 (United Kingdom)</b></p> <table border="1"> <tr> <td>Last Price</td> <td><b>7030,46</b></td> <td>Minimum Price</td> <td><b>3277,50 (12/03/2003)</b></td> <td>Maximum Price</td> <td><b>53548,10 (16/11/2009)</b></td> </tr> <tr> <td>Gainers</td> <td align="center"><b>32</b></td> <td>Losers</td> <td align="center"><b>67</b></td> <td colspan="2"></td> </tr> <tr> <td>FRESNILLO PLC</td> <td>12,40 ▲</td> <td>+0,97%</td> <td>HSBC HOLDING PLC (UK)</td> <td>6,64 ▼</td> <td>-0,99%</td> </tr> <tr> <td>AL NOOR HOSPITALS GR</td> <td>5,73 ▲</td> <td>+0,87%</td> <td>LEGAL &amp; GENERAL GROU</td> <td>2,58 ▼</td> <td>-0,99%</td> </tr> <tr> <td>IMPERIAL BRANDS PLC</td> <td>24,43 ▲</td> <td>+0,86%</td> <td>MONDI PLC ORD SHS</td> <td>19,00 ▼</td> <td>-0,99%</td> </tr> </table>	Last Price	<b>7030,46</b>	Minimum Price	<b>3277,50 (12/03/2003)</b>	Maximum Price	<b>53548,10 (16/11/2009)</b>	Gainers	<b>32</b>	Losers	<b>67</b>			FRESNILLO PLC	12,40 ▲	+0,97%	HSBC HOLDING PLC (UK)	6,64 ▼	-0,99%	AL NOOR HOSPITALS GR	5,73 ▲	+0,87%	LEGAL & GENERAL GROU	2,58 ▼	-0,99%	IMPERIAL BRANDS PLC	24,43 ▲	+0,86%	MONDI PLC ORD SHS	19,00 ▼	-0,99%
Last Price	<b>7030,46</b>	Minimum Price	<b>3277,50 (12/03/2003)</b>	Maximum Price	<b>53548,10 (16/11/2009)</b>																										
Gainers	<b>32</b>	Losers	<b>67</b>																												
FRESNILLO PLC	12,40 ▲	+0,97%	HSBC HOLDING PLC (UK)	6,64 ▼	-0,99%																										
AL NOOR HOSPITALS GR	5,73 ▲	+0,87%	LEGAL & GENERAL GROU	2,58 ▼	-0,99%																										
IMPERIAL BRANDS PLC	24,43 ▲	+0,86%	MONDI PLC ORD SHS	19,00 ▼	-0,99%																										
<p><b>I930 Intraday</b></p>	<p align="center"><b>MIB 30 (Italy)</b></p> <table border="1"> <tr> <td>Last Price</td> <td><b>22510,33</b></td> <td>Minimum Price</td> <td><b>12320,50 (24/07/2012)</b></td> <td>Maximum Price</td> <td><b>48766,00 (05/04/2001)</b></td> </tr> <tr> <td>Gainers</td> <td align="center"><b>21</b></td> <td>Losers</td> <td align="center"><b>18</b></td> <td colspan="2"></td> </tr> <tr> <td>ATLANTIA SPA</td> <td>25,39 ▲</td> <td>+0,95%</td> <td>CAMPARI</td> <td>6,09 ▼</td> <td>-0,89%</td> </tr> <tr> <td>EXOR SPA NEW</td> <td>58,22 ▲</td> <td>+0,86%</td> <td>PRYSMIAN</td> <td>25,32 ▼</td> <td>-0,70%</td> </tr> <tr> <td>UNIPOL GRUPPO FINANZ</td> <td>4,01 ▲</td> <td>+0,82%</td> <td>POSTE ITALIANE</td> <td>7,37 ▼</td> <td>-0,67%</td> </tr> </table>	Last Price	<b>22510,33</b>	Minimum Price	<b>12320,50 (24/07/2012)</b>	Maximum Price	<b>48766,00 (05/04/2001)</b>	Gainers	<b>21</b>	Losers	<b>18</b>			ATLANTIA SPA	25,39 ▲	+0,95%	CAMPARI	6,09 ▼	-0,89%	EXOR SPA NEW	58,22 ▲	+0,86%	PRYSMIAN	25,32 ▼	-0,70%	UNIPOL GRUPPO FINANZ	4,01 ▲	+0,82%	POSTE ITALIANE	7,37 ▼	-0,67%
Last Price	<b>22510,33</b>	Minimum Price	<b>12320,50 (24/07/2012)</b>	Maximum Price	<b>48766,00 (05/04/2001)</b>																										
Gainers	<b>21</b>	Losers	<b>18</b>																												
ATLANTIA SPA	25,39 ▲	+0,95%	CAMPARI	6,09 ▼	-0,89%																										
EXOR SPA NEW	58,22 ▲	+0,86%	PRYSMIAN	25,32 ▼	-0,70%																										
UNIPOL GRUPPO FINANZ	4,01 ▲	+0,82%	POSTE ITALIANE	7,37 ▼	-0,67%																										
<p><b>IBEX Intraday</b></p>	<p align="center"><b>IBEX 35 (Spain)</b></p> <table border="1"> <tr> <td>Last Price</td> <td><b>9549,60</b></td> <td>Minimum Price</td> <td><b>9328,70 (23/03/2018)</b></td> <td>Maximum Price</td> <td><b>15945,70 (08/11/2007)</b></td> </tr> <tr> <td>Gainers</td> <td align="center"><b>9</b></td> <td>Losers</td> <td align="center"><b>25</b></td> <td colspan="2"></td> </tr> <tr> <td>AENA SA</td> <td>164,90 ▲</td> <td>+0,76%</td> <td>BANCO BILBAO VIZ</td> <td>6,37 ▼</td> <td>-0,97%</td> </tr> <tr> <td>REPSOL (ES)</td> <td>14,50 ▲</td> <td>+0,58%</td> <td>FERROVIAL SA</td> <td>16,80 ▼</td> <td>-0,97%</td> </tr> <tr> <td>MERLIN PROPERTIES SO</td> <td>12,50 ▲</td> <td>+0,48%</td> <td>ENAGAS (ES)</td> <td>22,04 ▼</td> <td>-0,85%</td> </tr> </table>	Last Price	<b>9549,60</b>	Minimum Price	<b>9328,70 (23/03/2018)</b>	Maximum Price	<b>15945,70 (08/11/2007)</b>	Gainers	<b>9</b>	Losers	<b>25</b>			AENA SA	164,90 ▲	+0,76%	BANCO BILBAO VIZ	6,37 ▼	-0,97%	REPSOL (ES)	14,50 ▲	+0,58%	FERROVIAL SA	16,80 ▼	-0,97%	MERLIN PROPERTIES SO	12,50 ▲	+0,48%	ENAGAS (ES)	22,04 ▼	-0,85%
Last Price	<b>9549,60</b>	Minimum Price	<b>9328,70 (23/03/2018)</b>	Maximum Price	<b>15945,70 (08/11/2007)</b>																										
Gainers	<b>9</b>	Losers	<b>25</b>																												
AENA SA	164,90 ▲	+0,76%	BANCO BILBAO VIZ	6,37 ▼	-0,97%																										
REPSOL (ES)	14,50 ▲	+0,58%	FERROVIAL SA	16,80 ▼	-0,97%																										
MERLIN PROPERTIES SO	12,50 ▲	+0,48%	ENAGAS (ES)	22,04 ▼	-0,85%																										
<p><b>DJIA Intraday</b></p>	<p align="center"><b>Dow Jones Industries Average (United States)</b></p> <table border="1"> <tr> <td>Last Price</td> <td><b>24033,36</b></td> <td>Minimum Price</td> <td><b>6626,94 (06/03/2009)</b></td> <td>Maximum Price</td> <td><b>26616,71 (26/01/2018)</b></td> </tr> <tr> <td>Gainers</td> <td align="center"><b>29</b></td> <td>Losers</td> <td align="center"><b>1</b></td> <td colspan="2"></td> </tr> <tr> <td>CISCO SYSTEMS (US)</td> <td>41,38 ▲</td> <td>+0,90%</td> <td>IBM (US)</td> <td>149,85 ▼</td> <td>-0,14%</td> </tr> <tr> <td>CATERPILLAR (US)</td> <td>145,06 ▲</td> <td>+0,81%</td> <td></td> <td></td> <td></td> </tr> <tr> <td>WALT DISNEY CO</td> <td>99,42 ▲</td> <td>+0,77%</td> <td></td> <td></td> <td></td> </tr> </table>	Last Price	<b>24033,36</b>	Minimum Price	<b>6626,94 (06/03/2009)</b>	Maximum Price	<b>26616,71 (26/01/2018)</b>	Gainers	<b>29</b>	Losers	<b>1</b>			CISCO SYSTEMS (US)	41,38 ▲	+0,90%	IBM (US)	149,85 ▼	-0,14%	CATERPILLAR (US)	145,06 ▲	+0,81%				WALT DISNEY CO	99,42 ▲	+0,77%			
Last Price	<b>24033,36</b>	Minimum Price	<b>6626,94 (06/03/2009)</b>	Maximum Price	<b>26616,71 (26/01/2018)</b>																										
Gainers	<b>29</b>	Losers	<b>1</b>																												
CISCO SYSTEMS (US)	41,38 ▲	+0,90%	IBM (US)	149,85 ▼	-0,14%																										
CATERPILLAR (US)	145,06 ▲	+0,81%																													
WALT DISNEY CO	99,42 ▲	+0,77%																													







# Leleux Press Review

Wednesday 4/4/2018

 <p>CELLECTIS Historic</p>	<p><b>ALCLS - CELLECTIS - EUR</b></p> <p><b>Collectis: vers une reprise de la collaboration avec Pfizer</b> <span style="float: right;"><b>Cercle Finance (03/04/2018)</b></span></p> <p>(CercleFinance.com) - Collectis (Paris:ALCLS) et Allogene Therapeutics Inc., société de biotechnologie axée sur le développement rapide de thérapies CAR-T allogéniques ciblant les cancers du sang et les tumeurs solides, ont fait savoir ce mardi via un communiqué qu'Allogene entend reprendre la collaboration stratégique initialement formée en juin 2014 entre Pfizer et Collectis pour développer des immunothérapies CAR-T sur étagère.</p> <p>Plus tôt aujourd'hui, Pfizer et Allogene ont conclu un accord d'apport partiel d'actifs relatifs au portefeuille de thérapies CAR-T allogéniques de Pfizer, qui comprend 16 actifs précliniques ainsi qu'UCART19. Sous réserve de la réalisation de l'opération, Allogene reprendra la collaboration stratégique et l'accord de licence avec Collectis, ainsi que les droits exclusifs pour développer et commercialiser les programmes UCART allogéniques tels que définis antérieurement avec Pfizer et selon des cibles choisies.</p> <p>Selon les termes de cette collaboration, Collectis demeurera éligible à des paiements d'étapes cliniques et commerciales pouvant atteindre jusqu'à 2,8 milliards de dollars, soit 185 millions de dollars par cible pour 15 cibles, ainsi qu'à des redevances échelonnées à un chiffre élevé sur les ventes nettes de tous les produits commercialisés par Allogene.</p>
 <p>HOME DEPOT (US) Historic</p>	<p><b>HD - HOME DEPOT (US) - USD</b></p> <p><b>Home Depot: une dirigeante de Marriott proposée en AG</b> <span style="float: right;"><b>Cercle Finance (03/04/2018)</b></span></p> <p>(CercleFinance.com) - Home Depot annonce que la nomination de Stephanie Linnartz comme membre de son conseil d'administration sera proposée à sa prochaine assemblée générale des actionnaires, une recrue qui doit lui apporter son expertise en expérience client.</p> <p>En effet, elle exerce actuellement les fonctions de directrice commerciale de la chaîne hôtelière Marriott International : elle y supervise les interactions clients et est en charge de la gestion de la marque, des ventes, du marketing et du numérique.</p>
 <p>SOCIETE GENERALE (FR) Historic</p>	<p><b>GLE - SOCIETE GENERALE (FR) - EUR</b></p> <p><b>Société Générale: les clients peuvent bénéficier de cashback</b> <span style="float: right;"><b>Cercle Finance (03/04/2018)</b></span></p> <p>(CercleFinance.com) - Société Générale annonce que ses clients peuvent bénéficier dès aujourd'hui d'un service de cashback.</p> <p>Ils peuvent profiter d'avantages et du remboursement d'une partie de leurs dépenses auprès de 800 e-commerçants avec Grande Avenue, la plate-forme de cashback développée par la banque.</p> <p>' A chaque fois que le client effectuera ses achats en ligne via la plate-forme, il bénéficiera de remboursements sur le montant de ses dépenses (cashback). Il pourra ainsi cumuler de l'argent au fil du temps et à partir de 20 euros, demander, quand il le souhaite, le virement de sa 'cagnotte' sur son compte Société Générale ' explique le groupe.</p> <p>&amp;#060;BR/&amp;#062;Grande Avenue propose une des offres les plus complètes, dans tous les univers de consommation : voyages (Booking.com, Expedia.fr, OUI.sncf, etc.), mode &amp; déco (La Redoute, Galeries Lafayette, made.com, Showroomprivé, etc.), hightech &amp; électro-ménager (Fnac.com, Darty.com, etc.).</p> <p>' Avec ce service nous proposons à tous nos clients des avantages exclusifs, leur donnant ainsi la possibilité de gagner de l'argent en faisant leurs achats sur Internet ' explique Stéphanie Vuillemin, Responsable marketing offres de services aux particuliers Société Générale.</p>
 <p>OBER Historic</p>	<p><b>ALOBR - OBER - EUR</b></p> <p><b>Ober: marge d'exploitation stable en 2017</b> <span style="float: right;"><b>Cercle Finance (03/04/2018)</b></span></p> <p>(CercleFinance.com) - Ober publie un résultat net de 0,95 million d'euros en part du groupe au titre de 2017, contre 1,43 million en 2016, et une marge d'exploitation stable à 5,4%, pour un chiffre d'affaires en léger repli à 38,46 millions d'euros.</p> <p>Confiant dans l'avenir du groupe, le conseil d'administration proposera à l'occasion de l'assemblée générale du 21 juin un dividende inchangé de 0,70 euro par action. Sur la base du cours au 29 mars 2018 de 11,50 euros, le rendement du titre ressort à 6,1%.</p> <p>'La nouvelle dynamique marketing des marques et l'apport de Concrete LCDA recèlent un potentiel important pour le groupe qui entend réaliser en 2018 une croissance de son chiffre d'affaires', ajoute le spécialiste des solutions décoratives et techniques pour l'agencement intérieur.</p>
 <p>BNP PARIBAS (FR) Historic</p>	<p><b>BNP - BNP PARIBAS (FR) - EUR</b></p> <p><b>BNP Paribas:transfert d'activités de Janus Henderson aux USA</b> <span style="float: right;"><b>Cercle Finance (03/04/2018)</b></span></p> <p>(CercleFinance.com) - BNP Paribas Securities Services et Janus Henderson Investors ont fait savoir ce mardi via un communiqué diffusé en début d'après-midi que les activités de middle et back office de Janus Henderson aux Etats-Unis ont été transférées à BNP Paribas. Le partenariat avait été annoncé le 9 novembre dernier</p> <p>Il s'inscrit dans la stratégie d'expansion sur 10 ans des activités de services titres de BNP Paribas aux Etats-Unis, lui permettant de se doter d'une plateforme d'administration et de comptabilité de fonds communs de placement reconnue aux Etats-Unis.</p> <p>Dans le cadre de ce partenariat, BNP Paribas devient le fournisseur de services aux fonds pour les fonds communs de placement de droit américain de Janus Henderson, représentant 138 milliards de dollars d'actifs.</p>
 <p>GENERAL MOTORS CORP Historic</p>	<p><b>GM - GENERAL MOTORS CORP - USD</b></p> <p><b>GM: arrête ses points mensuels sur les ventes</b> <span style="float: right;"><b>Cercle Finance (03/04/2018)</b></span></p> <p>(CercleFinance.com) - General Motors annonce l'arrêt de la publication de ses ventes de véhicules sur une base mensuelle, jugeant que les lancements de produits, la météorologie et le nombre de jours ouvrables les rend trop volatiles.</p> <p>'Trente jours ne constituent pas une durée suffisante pour distinguer les dynamiques de ventes des fluctuations à court terme sur un marché très vigoureux et hautement concurrentiel', explique le groupe de Detroit.</p> <p>Cette décision du constructeur automobile prend effet immédiatement, et ses ventes seront présentées sur une base trimestrielle à partir de juillet.</p>

# Leleux Press Review

Wednesday 4/4/2018

 <p>ALSTOM Historic</p>	<p><b>ALO - ALSTOM - EUR</b></p> <p><b>Alstom: contrat en Argentine</b> <span style="float: right;"><b>Cercle Finance (03/04/2018)</b></span></p> <p>(CercleFinance.com) - Alstom a rapporté ce mardi avoir signé un contrat de plus de 16 millions d'euros pour modifier le système de signalisation des stations Ciudad Universitaria, Aristóbulo del Valle, Munro, Boulogne-sur-Mer et Grand Bourg sur la ligne de banlieue Belgrano Norte à Buenos Aires (Argentine).</p> <p>Ces travaux s'inscrivent dans le cadre de la rénovation de 22 stations de la ligne, un projet pour lequel Trenes Argentinos Infraestructura (Infrastructure ferroviaire de l'Argentine) investit près de 87 millions d'euros au total, sous l'égide du ministère des Transports argentin.</p> <p>Présent en Argentine depuis 1993, Alstom assurera la fourniture, l'installation, l'essai et la mise en service des postes de relais, l'aiguillage, des signaux, des postes de contrôle locaux et à distance, des circuits de voie et des systèmes d'alimentation électrique.</p> <p>La ligne Belgrano Norte fait partie des 7 lignes de banlieue de l'agglomération de Buenos Aires. Elle transporte actuellement les voyageurs entre les stations Retiro et Villa Rosa (54 kilomètres), avec 22 stations traversant la ville de Buenos Aires et Vicente López, San Isidro, General San Martín, Tigre, Malvinas Argentinas et Pilar.</p>
 <p>THERMADOR GROUPE Historic</p>	<p><b>THEP - THERMADOR GROUPE - EUR</b></p> <p><b>THERMADOR GROUPE : toujours éligible au PEA-PME</b> <span style="float: right;"><b>Thomson Reuters (03/04/2018)</b></span></p> <p>Comme en 2017, Thermador Groupe remplit toutes les conditions pour être éligible au PEA-PME. Le chiffre d'affaires 2017 s'élève à 272MEUR, l'effectif à 439 personnes et le total bilan à 295MEUR au 31/12/2017. 2.5.0.0</p>
 <p>SIEMENS GAMESA ENRGY (ES) Historic</p>	<p><b>SGRE - SIEMENS GAMESA ENRGY (ES) - EUR</b></p> <p><b>Siemens Gamesa: commande de turbines éoliennes à Taiwan</b> <span style="float: right;"><b>Cercle Finance (03/04/2018)</b></span></p> <p>(CercleFinance.com) - Siemens Gamesa Renewable Energy (SGRE) annonce avoir remporté une commande pour 20 nouvelles turbines éoliennes destinées à Formosa 1, un parc éolien situé à environ six kilomètres au large des côtes de Taiwan.</p> <p>Ces turbines, dont l'installation doit démarrer l'année prochaine, ajouteront une capacité de 120 MW au projet. Cette commande intervient un an après la livraison de la première phase du projet et s'accompagne d'un accord de services de 15 ans.</p>
 <p>CONTINENTAL (DE) Historic</p>	<p><b>CON - CONTINENTAL (DE) - EUR</b></p> <p><b>Continental: vers une coentreprise avec Osram Licht</b> <span style="float: right;"><b>Cercle Finance (03/04/2018)</b></span></p> <p>(CercleFinance.com) - Les groupes allemands Osram Licht et Continental ont annoncé la conclusion d'un accord visant à créer une coentreprise d'environ 1500 employés et spécialisée dans les solutions d'éclairage pour l'automobile.</p> <p>L'entreprise combinera les actifs des deux groupes en éclairage, électronique et contrôle de la lumière, avec un objectif de chiffre d'affaires 'vers le milieu de la plage de plusieurs centaines de millions d'euros'.</p> <p>Cette société, qui sera détenue à parts égales par les deux partenaires, doit démarrer au cours du second semestre de cette année. Sa mise en place nécessitera l'obtention du feu vert de l'autorité de la concurrence.</p>
 <p>TESLA INC (US) Historic</p>	<p><b>TSLA - TESLA INC (US) - USD</b></p> <p><b>Tesla: production de 34 494 véhicules au 1er trimestre</b> <span style="float: right;"><b>Cercle Finance (03/04/2018)</b></span></p> <p>(CercleFinance.com) - Le groupe annonce la production de 34 494 véhicules au premier trimestre 2018, en hausse de 40% par rapport au quatrième trimestre. ' Il s'agit du trimestre le plus productif de l'histoire de Tesla '.</p> <p>Le groupe a produit 24 728 modèles S et X et 9 766 modèles 3. La production du modèle 3 a été multipliée par quatre par rapport au dernier trimestre.</p> <p>' C'est la croissance la plus rapide de toute entreprise automobile à l'ère moderne. Si ce taux de croissance continue, il dépassera même celui de Ford et le modèle T ' indique le groupe.</p> <p>' Nous avons été en mesure de doubler le taux de production hebdomadaire du modèle 3 au cours du trimestre en remédiant rapidement aux goulets d'étranglement de la chaîne de production et de la chaîne d'approvisionnement, y compris plusieurs fermetures d'usine pour moderniser l'équipement ' explique la direction.</p> <p>Au cours des sept derniers jours, Tesla a produit 2 020 véhicules de modèle 3. Au cours des sept prochains jours, nous prévoyons de produire 2 000 véhicules des modèles S et X et 2 000 véhicules de modèle 3.</p> <p>' Étant donné les progrès réalisés jusqu'à présent et les mesures à venir pour améliorer davantage la capacité, nous prévoyons que le taux de production du modèle 3 augmentera rapidement au deuxième trimestre. Tesla continue de cibler un taux de production d'environ 5 000 unités par semaine en environ trois mois ' précise la direction.</p>
 <p>LAURENT PERRIER (FR) Historic</p>	<p><b>LPE - LAURENT PERRIER (FR) - EUR</b></p> <p><b>LAURENT-PERRIER : Déclaration mensuelle des droits de vote a</b> <span style="float: right;"><b>Thomson Reuters (03/04/2018)</b></span></p> <p>Laurent-Perrier Société anonyme à Directoire et Conseil de Surveillance au capital de 22.594.271,80 euros Siège Social : 32, avenue de Champagne 51150 Tours-sur-Marne RCS Reims B 335 680 096</p> <p>Informations relatives au nombre total de droits de vote et d'actions composant le capital social Article L 233-8 II du Code de commerce et l'article 223-16 du Règlement Général de l'Autorité des Marchés Financiers</p> <p>Laurent-Perrier est l'un des rares groupes de maisons de champagne cotés en Bourse, qui soient dédiés exclusivement au champagne et focalisés sur le haut de gamme. Il dispose d'un large portefeuille de produits renommés pour leur qualité, autour des marques Laurent-Perrier, Salon, Delamotte et Champagne De Castellane.</p>

# Leleux Press Review

Wednesday 4/4/2018



	<p><b>IRD - GROUPE IRD - EUR</b></p> <p><b>GROUPE IRD:DROITS DE VOTE ET D' ACTIONS AU 30/03/2018</b> <span style="float: right;"><b>Thomson Reuters (03/04/2018)</b></span></p> <p>GROUPE IRD</p> <p>Société Anonyme au capital de 44 274 913,25 EURuros Siège social : 40, Rue Eugène Jacquet 59700 MARCQ-EN-BAROEUL 456 504 877 R.C.S. LILLE Euronext Paris -Compartment C code Isin FR 0000124232</p> <p>COMMUNIQUE</p> <p>Information mensuelle relative au nombre total de droits de vote et d'actions composant le capital social Article 233-8 du Code de Commerce et 223-16 du Règlement Général de l'Autorité des Marchés Financiers</p> <p>* total net = nombre de total de droits de vote attachés au nombre total d'actions - actions privées de droits de vote (auto détention etc.)</p> <p>Le nombre d'actions en auto-détention au 30/03/2018 se monte à 11.981 actions et résulte du contrat de liquidité souscrit auprès de la société Gilbert Dupont.</p> <p>Fait à Marcq, le 03/04/2018</p> <p>M.VERLY Directeur Général</p>
	<p><b>SX - CS (COMM SYSTEMES) - EUR</b></p> <p><b>CS: les prévisions de résultats d'un analyste</b> <span style="float: right;"><b>Cercle Finance (03/04/2018)</b></span></p> <p>(CercleFinance.com) - Le bureau d'analyses annonce ses prévisions de résultats qui seront annoncés ce soir. Il s'attend à un chiffre d'affaires de 180,0 ME, en croissance de +2,0% (S2 90,7ME +2,8%), un résultat opérationnel courant (ROC) de 12,1 ME, en hausse de +13%, et un résultat net part du groupe (RNPG) de 4,9 ME, en repli de -1,3ME.</p> <p>' Nous tablons sur un CA S2 plus dynamique que le S1 (+1,2%), notamment au regard d'un book-to-bill encourageant à fin juin (1,04x) ' indique Portzamparc.</p> <p>' Côté rentabilité, nous pensons que le S2 confirmera le redressement de la division AEI (MOC 5,8% +170bp après +230bp au S1), la bonne santé de DES (MOC 7,5% +30bp) et le mix moins favorable pour Diginext (MOC 8,5% -130b). Au global, nous tablons sur une progression de 70bp de la MOC du groupe ' rajoute le bureau d'analyses.</p>
	<p><b>SDG - SYNERGIE - EUR</b></p> <p><b>SYNERGIE : DÉCLARATION DES ACTIONS ET DROITS DE VOTE AU 29 M</b> <span style="float: right;"><b>Thomson Reuters (03/04/2018)</b></span></p> <p>Information Réglementée</p> <p>Nombre total de droits de vote et d'actions composant le capital social au 29 mars 2018</p> <p>(Article L.233-8 II du Code de Commerce et les articles 221-1 et 223-16 du Règlement Général de l'AMF)</p> <p>*Actions auto-détenues (actions propres et actions détenues dans le cadre du contrat de liquidité).</p> <p>-----</p> <p>Côté au compartiment A d'Euronext Paris (ISIN FR0000032658), SYNERGIE est un acteur majeur et indépendant dans la Gestion Globale des Ressources Humaines avec un réseau de 665 agences en Europe, au Canada et en Australie. SYNERGIE fait partie des indices CAC All Tradable, CAC Small, CAC Mid&amp; Small.</p> <p>ISIN FR0000032658Reuters SDGI.PABloomberg SDG FP</p> <p>www.synergie.com</p> <p>Fait à PARIS le 3 avril 2018 Signature : Yvon DROUET Directeur Général Délégué</p>



**IGE - IGE + XAO - EUR**

**IGE+XAO : Déclaration du nombre total d'actions et de droits**

**Thomson Reuters (03/04/2018)**

IGE+XAO Société Anonyme au capital de 5 497 030 euros Siège social : 16 Boulevard Déodat de Séverac 31770 COLOMIERS 338 514 987 RCS Toulouse SIRET : 338 514 987 000 76 - N° TVA intracommunautaire : FR 783.385.149.87

Information réglementée

Déclaration du nombre total d'actions et de droits de vote composant le capital social au 30 mars 2018

Conformément à l'article L.233-8 II du Code de Commerce et à l'article 223-16 du Règlement général de l'Autorité des Marchés Financiers

Toulouse, le 3 avril 2018

Nombre total d'actions composant le capital social : 1 427 800

Nombre total de droits de vote :

Brut (1) : 1 428 469 NET (2) : 1 303 486

(1) Conformément à l'article 223-11 du Règlement général de l'AMF, le nombre total de droits de vote est calculé sur la base de l'ensemble des actions composant le capital social.

(2) Le nombre total net de droits de vote est calculé sur la base de l'ensemble des actions composant le capital social déduction faite des actions privées de droit de vote (actions auto-détenues notamment).

Aux seuils prévus par la loi, s'ajoute l'obligation statutaire de franchissements de seuils suivante: Toute personne physique ou morale, agissant seule ou de concert, qui viendrait à posséder, directement ou indirectement, par l'intermédiaire d'une ou plusieurs personnes morales qu'elle contrôle au sens de l'article L.233-3 du Code de Commerce, un nombre d'actions ou de droits de vote représentant deux (2) pour cent du capital ou des droits de vote de la société ou tout multiple de ce pourcentage et ce même si ce multiple dépasse le seuil légal de 5 % devra notifier à la société le nombre total d'actions ou de droits de vote qu'elle possède par lettre recommandée avec accusé réception au siège social de la société dans un délai de 15 jours à compter du franchissement de l'un de ces seuils.

A PROPOS DU GROUPE IGE+XAO Depuis plus de 31 ans, le Groupe IGE+XAO conçoit, produit, commercialise et assure la maintenance d'une gamme de logiciels de Conception Assistée par Ordinateur (CAO), de gestion du cycle de vie 'Product Lifecycle Management' (PLM) et de simulation dédiée à l'électricité. Ces logiciels ont été élaborés pour aider les entreprises à concevoir et à maintenir la partie électrique de tout type d'installation. Ce type de CAO/PLM/Simulation est appelé 'CAO/PLM/Simulation Electrique'. Depuis mi-2014, avec le rachat de la société Prosynt, IGE+XAO propose une offre complète pour la simulation fonctionnelle des installations électriques. IGE+XAO représente 390 personnes dans le monde réparties sur 33 sites et dans 22 pays ainsi que plus de 88 600 licences diffusées dans le monde. IGE+XAO est une référence dans son domaine. Pour tout complément d'information : <http://www.ige-xao.com> CONTACTS IGE+XAO IGE+XAO, 16 boulevard Deodat de Severac - CS 90 312 - 31 773 COLOMIERS CEDEX Téléphone: +33 (0)5 62 74 36 36 - Fax : +33 (0)5 62 74 36 37 Site Web: [www.ige-xao.com](http://www.ige-xao.com) Les titres d'IGE+XAO sont cotés sur Euronext Paris - Compartiment B-Indice CAC Mid& Small® - ISIN FR 0000030827 Relations Investisseurs : Alain Di Crescenzo (Président Directeur Général) : +33 (0)5 62 74 36 36 Relation presse : Rozenn Nerrand-Destouches : +33 (0) 5 62 74 36 02



**AGS - AGEAS - EUR**

**Rapport d'Ageas sur le programme de rachat d'actions**

**Thomson Reuters (03/04/2018)**

Dans le cadre du programme de rachat d'actions annoncé le 9 août 2017, Ageas indique que 160.000 actions Ageas ont été achetées sur Euronext Bruxelles durant la période du 26-03-2018 au 30-03-2018.

Depuis le lancement du programme de rachat d'actions le 21 août 2017, Ageas a acheté 3.030.736 actions pour un montant d'EUR 123.934.856 représentant 1,45% du total des actions en circulation.

Le récapitulatif relatif au programme de rachat d'actions est disponible sur notre site.

Ageas est un groupe d'assurance international coté en bourse, riche de quelques 190 années d'expérience et de savoir-faire. Il propose à ses clients particuliers et professionnels des produits d'assurance Vie et Non-vie conçus pour répondre à leurs besoins spécifiques, d'aujourd'hui comme de demain. Classé parmi les plus grands groupes d'assurance européens, Ageas concentre ses activités en Europe et en Asie, qui représentent ensemble la majeure partie du marché mondial de l'assurance. Il mène des activités d'assurances couronnées de succès en Belgique, au Royaume-Uni, au Luxembourg, en France, au Portugal, en Turquie, en Chine, en Malaisie, en Inde, en Thaïlande, au Vietnam, au Laos, au Cambodge, à Singapour, et aux Philippines; au travers d'une combinaison de filiales détenues à 100 % et de partenariats à long terme avec des institutions financières solides et des distributeurs clés. Ageas figure parmi les leaders du marché dans les pays où il est actif. Il emploie au total plus de 50.000 collaborateurs et a réalisé un encaissement annuel (à 100%) proche de EUR 34 milliards en 2017.



**AGS - AGEAS - EUR**

**Ageas rapporteert over de inkoop van eigen aandelen**

**Thomson Reuters (03/04/2018)**

Naar aanleiding van het aandelen-inkoopprogramma dat op 9 augustus 2017 aangekondigd werd, maakt Ageas bekend dat er 160.000 eigen aandelen ingekocht werden op Euronext Brussel tussen 26-03-2018 en 30-03-2018.

Vanaf de start van het aandelen-inkoopprogramma op 21 augustus 2017 heeft Ageas een totaal van 3.030.736 aandelen ingekocht voor een bedrag van EUR 123.934.856, ofwel 1,45% van het totale aantal uitstaande aandelen.

Het overzicht van het aandelen-inkoopprogramma is beschikbaar op onze website.

Ageas is een beursgenoteerde internationale verzekeringsgroep met 190 jaar vakkennis en ervaring. Het biedt zowel particulieren als bedrijven Levens- en Niet-Levensverzekeringsproducten aan die beantwoorden aan hun specifieke behoeften, niet alleen vandaag maar ook in de toekomst. Ageas, één van de grootste verzekeringsmaatschappijen in Europa, is vooral werkzaam in Europa en Azië, die samen het grootste deel van de wereldwijde verzekeringsmarkt vormen. Via een combinatie van 100%-dochterondernemingen en langetermijnpartnerships met sterke financiële instellingen en belangrijke distributeurs, is Ageas met succes actief in België, het Verenigd Koninkrijk, Luxemburg, Frankrijk, Portugal, Turkije, China, Maleisië, India, Thailand, Vietnam, Laos, Cambodja, Singapore en de Filipijnen. Ageas behoort tot de marktleiders in de meeste landen waar het aanwezig is. Ageas telt meer dan 50.000 werknemers en in 2017 bedroeg het premie-inkomen nagenoeg EUR 34 miljard (alle cijfers tegen 100%).



# Leleux Press Review

Wednesday 4/4/2018

## MCPHY - MCPHY ENERGY - EUR

### McPhy Energy : Déclaration du nombre total des droits de vote

Thomson Reuters (03/04/2018)

Communiqué de presse Information relative au nombre total de droits de vote et d'actions composant le capital social établie conformément aux dispositions de l'article L. 233-8 II du code de commerce et de l'article 223-16 du Règlement général de l'AMF

Déclaration du nombre total des droits de vote et du nombre d'actions au 31 mars 2018 Motte Fanjas, le 03 avril 2018 - McPhy (Euronext Paris Compartiment C : MCPHY, FR0011742329) spécialiste des équipements de production, stockage et distribution d'hydrogène, annonce aujourd'hui la déclaration du nombre total des droits de vote et du nombre d'actions au 31 mars 2018.

Société déclarante Dénomination sociale : McPhy Energy S.A. Siège social : ZA La Riétière - 26190 La Motte-Fanjas Immatriculée sous le n° 502 205 917 R.C.S. Romans Euronext Paris Compartiment C (Code ISIN : FR0011742329 - MCPHY)

Nombre d'actions formant le capital de la Société

Nombre de droits de vote

A propos de McPhy Spécialiste des équipements de production, stockage et distribution d'hydrogène, McPhy contribue au déploiement mondial de l'hydrogène propre comme solution pour la transition énergétique. Fort de sa gamme complète dédiée à l'hydrogène énergie, à la mobilité zéro émission et à l'hydrogène industriel, McPhy offre à ses clients des solutions clés en main adaptées à leurs applications de stockage et valorisation des surplus d'électricité d'origine renouvelable, de recharge de véhicules électriques à pile à combustible et d'approvisionnement en matière première industrielle. Concepteur, fabricant et intégrateur d'équipements hydrogène depuis 2008, McPhy dispose de trois centres de développement, ingénierie et production en Europe (France, Italie, Allemagne). Ses filiales à l'international assurent une large couverture commerciale à ses solutions hydrogène innovantes. McPhy est coté sur Euronext Paris (compartiment C, code ISIN : FR0011742329, code mnémonique : MCPHY).



## RIB - RIBER - EUR

### RIBER : Commande de deux machines de recherche MBE en Chine

Thomson Reuters (03/04/2018)

Commande de deux machines de recherche MBE en Chine

Bezons, le 3 avril 2018 - 17h45 - RIBER, un leader mondial d'équipement pour l'industrie des semi-conducteurs, annonce la commande de deux machines de recherche MBE. Un institut de recherche chinois a commandé deux machines de recherche MBE automatiques, modèle MBE412, pour le développement de cellules solaires. La machine MBE412 permet de réaliser des épitaxies sur des tranches d'un diamètre de 4" ou des multi-tranches d'un diamètre de 2". Elle est principalement utilisée pour le développement de nouveaux composants microélectroniques ou optoélectroniques ainsi que pour leurs mises au point avant la phase de production. Cette nouvelle commande sera livrée sur l'exercice 2019.

A propos de RIBER : Riber conçoit et fabrique des systèmes d'épithaxie par jets moléculaires (MBE) ainsi que des sources d'évaporation et des cellules destinées à l'industrie des semi-conducteurs. Ces équipements de haute technologie sont essentiels pour la fabrication des matériaux semi-conducteurs composés et de nouveaux matériaux qui sont utilisés dans de nombreuses applications grand public, notamment pour les nouvelles Technologies de l'Information, les écrans plats OLED, et les nouvelles générations de cellules solaires. Riber est cotée sur Euronext Paris (compartiment « C ») et fait partie des indices CAC Small, CAC Technology et CAC T. HARD. & EQ. Riber est éligible au PEA-PME.

ISIN : FR0000075954 - RIB Reuters : RIBE.PA Bloomberg : RIB : FP Labellisée Entreprise innovante par BPI France  
[www.riber.com](http://www.riber.com)



## TIVLY - TIVOLY - EUR

### TIVOLY : Nombre d'actions composant le capital & nombre total

Thomson Reuters (03/04/2018)

TIVOLY Société Anonyme au capital de 11 079 900 euros Siège Social : 266 route Portes de Tarentaise - 73790 Tours-en-Savoie R.C.S. Chambéry : 076 120 021

Publication mensuelle du nombre d'actions composant le capital et du nombre total de droits de vote

Article 223-16 du règlement général de l'AMF

\*Ce nombre est calculé sur la base de l'ensemble des actions auxquelles sont attachés des droits de vote, y compris les actions privées de droits de vote, conformément à l'article 223-11 du Règlement général de l'Autorité des Marchés Financiers relatif au calcul des franchissements des seuils de nombre de droits de vote.

\*\*A titre d'information, nombre calculé « net » des actions privées de droits de vote.

Le 3 Avril 2018

[www.tivoly.com](http://www.tivoly.com) TIVOLY est un groupe industriel qui a pour vocation la conception, la production et la commercialisation d'outils de coupe et de produits et services associés destinés aux professionnels de la fabrication et de la maintenance, aux artisans et aux particuliers.



### ARG - ARGAN - EUR

#### ARGAN : Croissance de +21% des revenus locatifs au 1er trimestre

Thomson Reuters (03/04/2018)

Information financière trimestrielle - Mardi 3 avril 2018 - 17h45

ARGAN : Croissance de +21% des revenus locatifs au 1er trimestre 2018

Revenus locatifs (IFRS) au 31 mars (chiffres non audités)

Avec +21% de croissance des revenus locatifs au 1er trimestre 2018, ARGAN confirme son objectif de 83 MEUR de revenus locatifs sur l'exercice 2018.

Au 1er trimestre 2018, ARGAN, foncière française spécialisée en développement et location d'entrepôts PREMIUM, enregistre des revenus locatifs de 21,7 MEUR, en progression de +21% par rapport à la même période de l'exercice précédent.

Cette croissance provient principalement de l'effet année pleine des loyers générés par les développements et acquisitions de l'année 2017, conforté par les loyers liés aux deux nouvelles livraisons réalisées depuis le début de l'année.

Deux nouvelles livraisons au 1er trimestre d'une surface cumulée de 20 500 m<sup>2</sup>.

Depuis janvier 2018, Argan a livré deux opérations: un entrepôt neuf de 17 500 m<sup>2</sup> loué à BMW à Strasbourg (67), une dernière cellule de 3 000 m<sup>2</sup>, louée à Simply Market, filiale du groupe Auchan, à Cergy (95)

Calendrier financier 2018 (diffusion du communiqué de presse après bourse) 2 juillet : Chiffre d'affaires du 2ème trimestre 2018 11 juillet : Résultats semestriels 2018 1er octobre : Chiffre d'affaires du 3ème trimestre 2018

A propos d'Argan

ARGAN est la première foncière française spécialisée en développement & location d'entrepôts Premium pour des entreprises de premier plan. ARGAN associe la stabilité d'une stratégie claire, mise en oeuvre par l'actionnaire majoritaire et portée par une équipe de cadres experts dans leurs spécialités, à la transparence d'une société cotée en Bourse. Détenant un parc d'une soixantaine d'entrepôts Premium, valorisés 1,3 milliard d'euros à fin 2017, ARGAN est un expert global innovant et performant en immobilier logistique. ARGAN est cotée sur le compartiment B d'Euronext Paris (ISIN FR0010481960 - ARG) et fait partie des indices CAC All-Share et IEIF SIC France. La foncière a opté pour le régime des SIC au 1er juillet 2007.

Francis Albertinelli - Directeur Administratif et Financier Marie-Alexandrine Godin - Secrétaire Générale Tél : 01 47 47 05 46 E-mail : contact@argan.fr www.argan.fr

Alexandre Dechaux - Relations presse Tél : 01 53 32 84 79 E-mail : alexandre.dechaux@citigatedewerogerson.com



### COFA - COFACE PROMESSES - EUR

#### Coface SA : Déclaration des transactions sur actions propres

Thomson Reuters (03/04/2018)

Paris, le 3 avril - 17h45

COFACE SA : Déclaration des transactions sur actions propres (hors contrat de liquidité) réalisées entre le 26 mars et le 30 mars 2018

Conformément au Règlement (UE) No 596/2014 du 16 avril 2014 sur les abus de marché[1]

Les principales caractéristiques du Programme de Rachat d'Actions 2017-2018 ont été publiées sur le site internet de la Société (<http://www.coface.com/fr/Investisseurs/Informations-reglementees> dans l'onglet « Transactions sur actions propres ») et elles sont également décrites dans le Document de Référence. Cette information doit être complétée avec le communiqué de presse du 12 février 2018.

CALENDRIER FINANCIER 2017 (sous réserve de changements) Résultats T1-2018 : 24 avril 2018 après bourse Assemblée Générale 2017: 16 Mai 2018 Résultats S1-2018 : 26 Juillet 2018 avant bourse Résultats 9M-2018 : 24 Octobre 2018 après bourse

INFORMATIONS FINANCIÈRES Le présent communiqué de presse et l'information réglementée intégrale de COFACE SA sont disponibles sur le site Internet du Groupe : <http://www.coface.com/Investors>

Pour les informations réglementées relatives aux Indicateurs Alternatifs de Performance (IAP) se reporter au Rapport Financier Semestriel 2017 ainsi que au Document de référence 2016

Coface : for trade - ensemble, développons l'entreprise 70 ans d'expérience et un maillage territorial des plus fins ont fait de Coface une référence dans l'assurance-crédit, la gestion des risques et l'économie mondiale. Les experts de Coface, dont l'ambition est de devenir le partenaire d'assurance-crédit le plus agile de l'industrie, opèrent au coeur de l'économie mondiale, aidant 50.000 clients à construire des entreprises performantes, dynamiques et en croissance. Les services et solutions du Groupe protègent et aident les entreprises à prendre les décisions de crédit nécessaires pour renforcer leur capacité à vendre sur leurs marchés nationaux et d'exportation. En 2017, Coface comptait ~4,100 collaborateurs dans 100 pays, et a enregistré un chiffre d'affaires de EUR1,4 Mds. [www.coface.com](http://www.coface.com)

COFACE SA est cotée sur le Compartiment A d'Euronext Paris Code ISIN : FR0010667147 / Mnémonique : COFA

[1] Egalement, conformément au Règlement délégué (UE) No. 2016/1052 du 8 mars 2016 (et ses mises à jour) ; à l'Article L.225-209 et suivants du Code de Commerce ; à l'Article L.221-3, l'Article L.241-1 et suivants du Règlement Général de l'Autorité des marchés financiers ; à la Position recommandation AMF DOC-2017-04 Guide relatif aux interventions des émetteurs cotés sur leurs propres titres et aux mesures de stabilisation.



### COX - NICOX - EUR

#### Nicox : Nombre de droits de vote au 31 mars 2018

Thomson Reuters (03/04/2018)

Nicox SA Société anonyme au capital de 29 555 226 euros

Siège social : DRAKKAR D 2405 route des Dolines 06560 Valbonne Sophia-Antipolis R.C.S. GRASSE 403.942.642

Le 3 avril 2018,

PUBLICATION MENSUELLE DU NOMBRE D' ACTIONS COMPOSANT LE CAPITAL ET DU NOMBRE TOTAL DE DROITS DE VOTE

(Article L.233-8 II du Code de Commerce et les Articles 221-1 et 223-16 du Règlement général de l'AMF)






----- [www.nicox.com](http://www.nicox.com) Tel : 04-97-24-53-00 Fax : 04-97-24-53-99



# Leleux Press Review

Wednesday 4/4/2018



	<p><b>COX - NICOX - EUR</b></p> <p><b>Nicox : Nombre total de droits de vote au 28 mars 2018</b> <span style="float: right;"><b>Thomson Reuters (03/04/2018)</b></span></p> <p>Nicox SA Société anonyme au capital de 29 555 226 euros Siège social : DRAKKAR D 2405 route des Dolines 06560 Valbonne Sophia-Antipolis R.C.S. GRASSE 403.942.642 Le 28 mars 2018, PUBLICATION MENSUELLE DU NOMBRE D'ACTIONS COMPOSANT LE CAPITAL ET DU NOMBRE TOTAL DE DROITS DE VOTE (Article L.233-8 II du Code de Commerce et les Articles 221-1 et 223-16 du Règlement général de l'AMF) ----- www.nicox.com Tel : 04-97-24-53-00 Fax : 04-97-24-53-99</p>
	<p><b>ELIOR - ELIOR GROUP - EUR</b></p> <p><b>Elior: arrivée d'une nouvelle directrice des achats</b> <span style="float: right;"><b>Cercle Finance (03/04/2018)</b></span></p> <p>(CercleFinance.com) - Elior a annoncé ce mardi après Bourse l'accession de Ruxandra Ispas, 56 ans, à la fonction de directrice des achats et de la logistique. Rattachée à Philippe Guillemot, directeur général, elle est membre du comité exécutif du groupe. Ruxandra Ispas est diplômée en mathématiques et systèmes d'information de l'Université de Bucarest (Roumanie). Elle a débuté sa carrière chez Placoplatre à des postes de direction de projets en Europe et a ensuite rejoint la division conseil de Deloitte &amp; Touche France comme senior manager, en charge du compte Carrefour, avant de travailler chez Danone puis Diageo. Enfin, Ruxandra Ispas a été directrice des achats du groupe SIG plc, distributeur britannique BtoB de matériaux de construction, entre septembre 2015 et décembre dernier.</p>
	<p><b>BN - DANONE (FR) - EUR</b></p> <p><b>DANONE : Informations relatives au nombre total de droits de</b> <span style="float: right;"><b>Thomson Reuters (03/04/2018)</b></span> <b>DANONE</b></p> <p>Société anonyme à Conseil d'Administration au capital de 167 677 600 EUR. Siège social : 17, boulevard Haussmann, 75009 Paris. 552 032 534 R.C.S. Paris. Informations relatives au nombre total de droits de vote et d'actions prévues par l'article L. 233-8 II du code de commerce et l'article 223-16 du règlement général de l'Autorité des marchés financiers (1) Le nombre de droits de vote théoriques (ou droits de vote « bruts »), sert de base de calcul pour les franchissements de seuils. Conformément à l'article 223-11 du Règlement Général de l'AMF, ce nombre est calculé sur la base de l'ensemble des actions auxquelles sont attachés des droits de vote, y compris les actions privées de droit de vote. (2) Le nombre de droits de vote exerçables (ou droits de vote « nets ») est calculé en ne tenant pas compte des actions privées de droit de vote. Il est communiqué pour la bonne information du public, conformément à la recommandation de l'AMF du 17 juillet 2007.</p>
	<p><b>KIN - KINEPOLIS GROUP - EUR</b></p> <p><b>Update met betrekking tot het inkoopprogramma eigen aandelen</b> <span style="float: right;"><b>Thomson Reuters (03/04/2018)</b></span></p> <p>Gereguleerd bericht 3 april 2018, 18u00 Kinopolis Group NV meldt dat in het kader van het inkoopprogramma eigen aandelen zoals bekendgemaakt per 22 december 2017, voor een maximum van 360 000 aandelen, de volgende verrichtingen zijn uitgevoerd in de periode van 26 maart 2018 tot en met 30 maart 2018 op de gereguleerde markt NYSE Euronext Brussel en dit in overeenstemming met het mandaat gegeven door de Buitengewone Algemene Vergadering van 11 mei 2016 : Na voormelde transacties bedraagt het totaal aantal eigen aandelen 359 477 op 30 maart 2018. In het kader van dit programma, kunnen er nog 132 869 aandelen ingekocht worden. Betreffende informatie kan tevens teruggevonden worden op de website <a href="http://investors.kinopolis.com">http://investors.kinopolis.com</a> KINEPOLIS GROUP NV Naamloze vennootschap die publiek beroep doet of gedaan heeft op het spaarweten Eeuwfeestlaan 20, 1020 Brussel Ondernemingsnummer BTW BE0415.928.179 RPR Brussel</p>
	<p><b>KIN - KINEPOLIS GROUP - EUR</b></p> <p><b>Mise à jour concernant le programme de rachat d'actions prop</b> <span style="float: right;"><b>Thomson Reuters (03/04/2018)</b></span></p> <p>Information réglementée Le 3 avril 2018, 18h00 Kinopolis Group SA annonce que dans le cadre du programme de rachat d'actions propres communiqué en date du 22 décembre 2017, pour un maximum de 360 000 actions, les transactions suivantes ont été effectuées dans la période du 26 mars 2018 jusqu'au 30 mars 2018 inclus sur le marché réglementé NYSE Euronext Bruxelles et ceci conformément au mandat donné par l'Assemblée Générale Extraordinaire en date du 11 mai 2016 : Après exécution des transactions susmentionnées, le montant total d'actions propres s'élève à 359 477 en date du 30 mars 2018. Dans le cadre de ce programme, il reste 132 869 actions à racheter. L'information concernée se retrouve également sur le site : <a href="http://investors.kinopolis.com">http://investors.kinopolis.com</a> KINEPOLIS GROUP SA Société anonyme qui fait ou a fait publiquement appel à l'épargne Boulevard du Centenaire 20, 1020 Bruxelles N° d'entreprise BTW BE 0415.928.179 RPM Bruxelles</p>



### EI - ESSLOR INTL (FR) - EUR

#### Essilor : Modalités de mise à disposition ou de consultation

Thomson Reuters (03/04/2018)

Modalités de mise à disposition ou de consultation des informations relatives à l'Assemblée générale ordinaire du 24 avril 2018

Version PDF du communiqué

Charenton-le-Pont, France (le 3 avril 2018 - 18h00)- La société informe ses actionnaires que son Assemblée générale ordinaire se réunira le mardi 24 avril 2018 à 10 heures 30, à la Maison de la Mutualité - 24, rue Saint-Victor - 75005 Paris - France.

L'avis préalable à l'Assemblée générale a été publié au Bulletin des Annonces Légales Obligatoires du 9 mars 2018. Il contient l'ordre du jour, les projets de résolutions, ainsi que les principales modalités de participation et de vote à cette assemblée.

Les informations relatives à cette assemblée peuvent être consultées sur le site Internet d'Essilor, www.essilor.com, rubrique « Investisseurs / Assemblée générale ».

Tout actionnaire pourra, dans les conditions prévues aux articles R.225-88 et R.225-89 du Code de Commerce, consulter au siège administratif (147 rue de Paris - 94220 Charenton-le-Pont - France) ou demander que lui soient envoyés les documents et renseignements prévus à l'article R.225-83 du Code de commerce, sur demande écrite adressée à : Société Générale - Service des Assemblées - CS 30812 - 44308 Nantes Cedex 03 - France.

A propos d'Essilor Essilor International (Compagnie Générale d'Optique) (« Essilor ») est le numéro un mondial de l'optique ophtalmique. De la conception à la fabrication, le groupe élabore de larges gammes de verres pour corriger et protéger la vue. Sa mission est d'améliorer la vision pour améliorer la vie. Ainsi, le groupe consacre plus de 200 millions d'euros par an à la recherche et à l'innovation pour proposer des produits toujours plus performants. Ses marques phares sont Varilux®, Crizal®, Transitions®, Eyezen™, Xperio®, Foster Grant®, Bolon™ et Costa®. Essilor développe et commercialise également des équipements, des instruments et des services destinés aux professionnels de l'optique. Essilor a réalisé un chiffre d'affaires net consolidé d'environ 7,5 milliards d'euros en 2017 et emploie 67 000 collaborateurs. Le groupe, qui distribue ses produits dans plus d'une centaine de pays, dispose de 34 usines, de 481 laboratoires de prescription et centres de taillage-montage ainsi que de 4 centres de recherche et développement dans le monde. Pour plus d'informations, visitez le site www.essilor.com. L'action Essilor est cotée sur le marché Euronext Paris et fait partie des indices Euro Stoxx 50 et CAC 40. Codes : ISIN : FR0000121667 ; Reuters : ESSI.PA ; Bloomberg : EI:FP.

Relations Investisseurs et Communication Financière Tél. : +33 (0)1 49 77 42 16

ESSILOR INTL (FR) Historic



### ALBLD - MAXIMILES - EUR

#### Bilendi: très optimiste pour 2018

Cercle Finance (03/04/2018)

(CercleFinance.com) - Dévoilé ce mardi après marché, les comptes annuels de Bilendi ont été marqués par un bénéfice net part du groupe de 1,98 million d'euros, contre 1,36 million à fin 2016.

Le bénéfice d'exploitation du spécialiste des services digitaux pour les études est quant à lui ressorti à 2,57 millions d'euros, à comparer à 1,64 million, tandis que l'Ebitda a crû de 760.000 euros pour s'établir à 4,04 millions.

L'activité a elle aussi progressé, avec un chiffre d'affaires de 26,12 millions d'euros, contre 22,45 millions au terme de l'exercice précédent.

Enfin, en matière de structure financière, Bilendi revendique un bilan solide, avec des capitaux propres de 15,87 millions d'euros, une trésorerie de 8,28 millions et une dette financière d'un montant de 4,46 millions.

Bilendi entend d'une part poursuivre sa croissance, en développant des solutions technologiques innovantes et en renforçant ses équipes commerciales en Europe, et d'autre part, par croissance externe. La société vise une croissance organique à 2 chiffres et une poursuite de l'amélioration de sa rentabilité au titre de l'année en cours.

MAXIMILES Historic



### EN - BOUYGUES (FR) - EUR

#### BOUYGUES : PUBLICATION MENSUELLE DU NOMBRE D'ACTIONS COMPOS

Thomson Reuters (03/04/2018)

INFORMATION RÉGLEMENTÉE PUBLICATION MENSUELLE DU NOMBRE D'ACTIONS COMPOSANT LE CAPITAL ET DU NOMBRE TOTAL DE DROITS DE VOTE

Article 223-16 du Règlement général de l'AMF

(1) Conformément à l'article 223-11 du Règlement général de l'AMF, nombre calculé sur la base de l'ensemble des actions auxquelles sont attachés des droits de vote, y compris les actions privées de droit de vote.

(2) A titre d'information, nombre calculé « net » des actions privées de droit de vote.

Ces informations sont également disponibles sur le site Internet de Bouygues, rubrique information réglementée.

BOUYGUES SA Société anonyme au capital de 365 104 531 EUR Siège social : 32, avenue Hoche - 75008 PARIS 572 015 246 RCS Paris - I.E. FR 29 572 015 246

1/1

BOUYGUES (FR) Historic



### ALVIV - VISIATIV - EUR

#### Visiativ: finalisation d'un acquisition

Cercle Finance (03/04/2018)

(CercleFinance.com) - Visiativ a annoncé ce mardi post-séance la finalisation du rachat d'ABGI Group (ACIES en France), un cabinet international de conseil en innovation.

Cette opération, qui porte sur un groupe ayant dégagé l'an passé environ 15 millions d'euros de revenus, en sus d'une rentabilité à 2 chiffres, accélère la position de l'éditeur et intégrateur de plateformes innovantes sur les modèles économiques innovants et récurrents. Elle lui permet en outre de renforcer son offre vers le conseil à forte valeur ajoutée et l'accompagnement des PME/ETI dans le management de leur innovation.

La société sera consolidée dans les comptes de Visiativ à compter du 1er avril 2018.

Visiativ a également annoncé la montée à 100% du capital de la société Valla, dédiée aux métiers du Rapid Manufacturing et de l'impression 3D, dans laquelle il avait pris une participation à hauteur de 20% l'an dernier. Cette accélération témoigne du caractère stratégique et complémentaire de cette nouvelle activité, visant à accompagner les PME et les ETI dans leur transition vers l'industrie 4.0.

VISIATIV Historic



# Leleux Press Review

Wednesday 4/4/2018

## DIREN - DIRECT ENERGIE - EUR

### Direct Energie : nombre total de droits de vote et d'actions

Thomson Reuters (03/04/2018)

Communiqué de Presse

Paris, le 3 avril 2018

Informations relatives au nombre total de droits de vote et d'actions composant le capital social

Au 30 mars 2018, la répartition du capital social de Direct Energie en nombre d'actions et droits de vote est la suivante :

Code ISIN : FR0004191674 / Mnémonique: DIREN / Euronext Paris, Compartiment A

A propos de Direct Energie Premier acteur alternatif français de l'énergie, Direct Energie se positionne comme l'énergéticien du XXIème siècle en mettant au coeur de sa stratégie, la satisfaction de ses clients, l'innovation et le développement des énergies d'avenir. Présent en France (métropolitaine et DOM-TOM) et en Belgique, le groupe fournit en électricité et en gaz plus de 2.6 millions de sites clients résidentiels et non résidentiels. Direct Energie est également producteur d'électricité grâce à des moyens de production renouvelables (éoliens terrestres, solaires, hydrauliques, biogaz) et conventionnels (cycles combinés au gaz naturel), implantés sur tout le territoire. En 2017, le Groupe a réalisé un chiffre d'affaires consolidé de 1 966 MEUR. Pour plus d'informations : [www.direct-energie.com](http://www.direct-energie.com)

Contact presse : Image Sept Grégoire Lucas - [gregoire.lucas@image7.fr](mailto:gregoire.lucas@image7.fr) - Tel + 33 (0)1 53 70 74 94 Marie Artzner - [martzner@image7.fr](mailto:martzner@image7.fr) - Tel + 33 (0)1 53 70 74 31 ou + 33 (0)6 75 74 31 73

CM CIC Market Solutions Stéphanie Stahr - [stephanie.stahr@cmcic.fr](mailto:stephanie.stahr@cmcic.fr) - Tel + 33 (0)1 53 48 80 57

Direct Energie

Relations Investisseurs : Mathieu Behar - [mathieu.behar@direct-energie.com](mailto:mathieu.behar@direct-energie.com) - Tel +33 (0)1 73 03 74 16 Relations Presse : Frédérique Barthélémy - [frederique.barthelemy@direct-energie.com](mailto:frederique.barthelemy@direct-energie.com) - Tel +33 (0)1 73 03 78 72



## ARG - ARGAN - EUR

### Argan: l'exercice 2018 a bien débuté

Cercle Finance (03/04/2018)

(CercleFinance.com) - Argan a fait état ce mardi après marché d'une augmentation de 21% de ses revenus locatifs en rythme annuel au premier trimestre à 21,7 millions d'euros.

'Cette croissance provient principalement de l'effet année pleine des loyers générés par les développements et acquisitions de l'année 2017, conforté par les loyers liés aux 2 nouvelles livraisons réalisées depuis le début de l'année', a précisé la foncière.

Les dites livraisons couvrent une surface cumulée de 20.500 mètres carrés, dont un entrepôt neuf de 17.500 mètres carrés loué à BMW Strasbourg (Bas-Rhin) et une cellule de 3.000 mètres carrés louée à Cergy (Seine-Saint-Denis) à Simply Market, filiale du groupe Auchan.



## CRAP - CRCAM ALPES PROVENCES - EUR

### CAISSE REGIONALE DE CREDIT AGRICOLE MUTUEL ALPES PROVENCE :

Thomson Reuters (03/04/2018)

CAISSE REGIONALE DE CREDIT AGRICOLE MUTUEL ALPES PROVENCE

Société coopérative à capital variable 25, Chemin des trois cyprès 13097 Aix en Provence Cedex 2 381 976 448 R.C.S Aix en Provence

Aix-en-Provence, le 3 avril 2018 Achats effectués dans les conditions de l'article 5 du règlement abus de marché dans le cadre du programme de rachat des Certificats Coopératifs d'Investissement autorisé par l'Assemblée Générale Mixte des sociétaires du 31 mars 2017

Le détail des transactions est disponible en annexe.

Le Crédit Agricole Alpes Provence vous informe que le document est disponible sur son site Internet : <http://www.ca-alpesprovence.fret> a été transmis à l'Autorité des Marchés Financiers

Détail transaction par transaction



## CAS - CAST - EUR

### Cast: creusement de la perte nette sur l'exercice

Cercle Finance (03/04/2018)

(CercleFinance.com) - Publiés ce mardi soir, les comptes 2017 de Cast ont notamment révélé une perte nette de 6,6 millions d'euros, contre un déficit de 1,7 million à fin 2016.

La perte opérationnelle du spécialiste de la 'Software Intelligence' a pour sa part été multipliée par près de 4, passant de 1,1 million d'euros à 4,2 millions.

A contrario, le chiffre d'affaires s'est inscrit en hausse de 0,8% à 36,7 millions d'euros.

'Les résultats de l'exercice 2017 portent les effets du décalage du point d'inflexion attendu des ventes et des efforts importants d'investissement', a expliqué le groupe, selon lequel ces efforts d'investissement, démarrés en 2016, commencent à porter leurs fruits. '2018 se confirme comme l'année du retour sur investissement avec une inflexion notable de la croissance et l'amorce du retour à la rentabilité', a ajouté Cast, qui entend poursuivre son plan de développement stratégique et vise une croissance annuelle supérieure à 20%.



# Leleux Press Review

Wednesday 4/4/2018

## HCO - HIGH - EUR

### HIGHCO : DECLARATION DES TRANSACTIONS SUR ACTIONS PROPRES DU Thomson Reuters (03/04/2018)

Déclaration des transactions sur actions propres

Paris, le 3 avril 2018

Déclaration des transactions sur actions propres réalisées du 26 au 30 mars 2018 :

Détail des transactions :

A propos de HighCo

Depuis sa création, HighCo a placé l'innovation au cœur de ses valeurs pour proposer à ses clients, marques et retailers, des Solutions Marketing Intelligentes pour influencer le comportement du Shopper avec la bonne offre, au bon moment, au bon endroit et sur le bon canal. Cotée sur le compartiment C d'Euronext Paris, et éligible au SRD « Long-seulement », HighCo compte plus de 700 collaborateurs et fait partie depuis 2010 du Gaïa Index, sélection de 70 PME-ETI responsables.

Vos contacts

Cécile COLLINA-HUE Cynthia LERAT Présidente du Directoire Relations Presse +33 1 77 75 65 06 +33 1 77 75 65 16  
comfi@highco.com c.lerat@highco.com

Prochains rendez-vous

Les publications auront lieu après la clôture des marchés.

Marge Brute T1 2018 : mercredi 25 avril 2018 Marge Brute T2 et S1 2018 : mercredi 18 juillet 2018 Résultats semestriels 2018 : mercredi 29 août 2018 Conférence téléphonique sur les résultats semestriels 2018 : jeudi 30 août 2018 Marge Brute T3 et 9 mois 2018 : mercredi 17 octobre 2018 Marge Brute 2018 : mercredi 23 janvier 2019

HighCo fait partie des indices CAC® Small (CACs), CAC® Mid&Small (CACMS) et CAC® All-Tradable (CACT). ISIN : FR0000054231 Reuters : HIGH.PA Bloomberg : HCO FP Retrouvez nos communiqués et avis financiers sur [www.highco.com](http://www.highco.com)



## FLE - FLEURY-MICHON - EUR

### Fleury Michon: net repli des résultats en 2017 Cercle Finance (03/04/2018)

(CercleFinance.com) - Fleury Michon a fait état ce mardi après séance d'un bénéfice net consolidé de 8,6 millions d'euros au titre de l'exercice écoulé, contre 16,8 millions à fin 2016

Le bénéfice opérationnel du groupe alimentaire a lui aussi été divisé par près de 2, passant de 21,6 à 11,5 millions d'euros.

Le bénéfice opérationnel courant est de son côté ressorti à 8,5 millions d'euros, à comparer à 24,2 millions, tandis que le chiffre d'affaires a reculé de 20,8 millions d'euros à 717 millions.

Sur le plan de la structure financière, la dette financière nette a en revanche substantiellement diminué à 40,5 millions d'euros, contre 54,1 millions au 31 décembre dernier, a indiqué Fleury Michon, qui proposera lors de l'Assemblée générale des actionnaires du 27 juin prochain le versement d'un dividende de 1,1 euro par action.

Enfin, sur le plan des perspectives, Fleury Michon aspire à renouer durablement avec la croissance du chiffre d'affaires et du bénéfice opérationnel courant, via en particulier le renforcement de l'international.

Outre ses comptes annuels, Fleury Michon a également annoncé le rachat de 100% de Paso, société vendéenne spécialisée dans les produits d'apéritif et d'apéritif-dinatoire qui a dégagé l'an passé un chiffre d'affaires de l'ordre de 22 millions d'euros.



## CGR - CEGEREAL - EUR

### Cegereal SA : la foncière 100% bureaux - Communiqué de mise Thomson Reuters (03/04/2018)

CeGeREAL Société anonyme à Conseil d'administration au capital de 66.862.500 euros Siège social : 42, rue de Bassano 75008 Paris 422 800 029RCS Paris

Communiqué de presse

Paris, le 3 avril 2018

MODALITES DE MISE A DISPOSITION OU DE CONSULTATION DES INFORMATIONS RELATIVES A L'ASSEMBLEE GENERALE MIXTE (ORDINAIRE ET EXTRAORDINAIRE) DU 24 AVRIL 2018

L'Assemblée Générale Mixte (Ordinaire et Extraordinaire) de la société CeGeREAL se tiendra le 24 avril 2018 à 10 heures, à la Maison du Danemark, 142, avenue des Champs-Élysées - 75008 Paris. L'avis préalable comportant l'ordre du jour et les projets de résolutions a été publié au BALO (Bulletin des Annonces Légales Obligatoires) le 16 mars 2018 (bulletin n° 33). L'avis de convocation sera publié au BALO (bulletin n° 42) le 6 avril 2018 et dans le Journal Spécial des Sociétés le 7 avril 2018.

Les documents préparatoires à l'Assemblée énoncés par l'article R. 225-73-1 du Code de commerce seront mis en ligne sur le site internet de la société ([www.cegereal.com](http://www.cegereal.com)) au plus tard le vingt et unième jour précédant l'assemblée. Les documents prévus par l'article R. 225-83 du Code de commerce sont tenus à la disposition des actionnaires à compter de la convocation de l'assemblée, conformément aux dispositions réglementaires applicables : Tout actionnaire nominatif peut, jusqu'au cinquième jour inclusivement avant l'assemblée, demander à la société de lui envoyer ces documents. Pour les titulaires d'actions au porteur, l'exercice de ce droit est subordonné à la fourniture d'une attestation de participation dans les comptes de titres au porteur tenus par l'intermédiaire habilité ; Tout actionnaire peut en prendre connaissance au siège social de la société.

