

Leleux Press Review

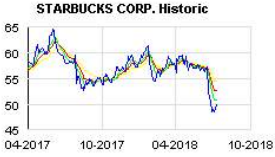





Tuesday 10/7/2018



<p>B20 Intraday</p>	<p align="center">BEL 20 (Belgium)</p> <table border="1"> <tr> <td>Last Price</td> <td>3797,06</td> <td>Minimum Price</td> <td>1046,07 (02/09/1992)</td> <td>Maximum Price</td> <td>4759,01 (23/05/2007)</td> </tr> <tr> <td>Gainers</td> <td align="center">13</td> <td>Losers</td> <td align="center">6</td> <td colspan="2"></td> </tr> <tr> <td>UMICORE (BE)</td> <td>49,22 ▲ +0,98%</td> <td>ENGIE</td> <td>13,51 ▼ -0,55%</td> <td colspan="2"></td> </tr> <tr> <td>ACKERMANS-VAN HAAREN</td> <td>150,70 ▲ +0,73%</td> <td>COFINIMMO (BE)</td> <td>107,10 ▼ -0,27%</td> <td colspan="2"></td> </tr> <tr> <td>KBC GROUPE (BE)</td> <td>66,54 ▲ +0,63%</td> <td>AB INBEV</td> <td>88,71 ▼ -0,10%</td> <td colspan="2"></td> </tr> </table>	Last Price	3797,06	Minimum Price	1046,07 (02/09/1992)	Maximum Price	4759,01 (23/05/2007)	Gainers	13	Losers	6			UMICORE (BE)	49,22 ▲ +0,98%	ENGIE	13,51 ▼ -0,55%			ACKERMANS-VAN HAAREN	150,70 ▲ +0,73%	COFINIMMO (BE)	107,10 ▼ -0,27%			KBC GROUPE (BE)	66,54 ▲ +0,63%	AB INBEV	88,71 ▼ -0,10%		
Last Price	3797,06	Minimum Price	1046,07 (02/09/1992)	Maximum Price	4759,01 (23/05/2007)																										
Gainers	13	Losers	6																												
UMICORE (BE)	49,22 ▲ +0,98%	ENGIE	13,51 ▼ -0,55%																												
ACKERMANS-VAN HAAREN	150,70 ▲ +0,73%	COFINIMMO (BE)	107,10 ▼ -0,27%																												
KBC GROUPE (BE)	66,54 ▲ +0,63%	AB INBEV	88,71 ▼ -0,10%																												
<p>CAC Intraday</p>	<p align="center">CAC 40 (France)</p> <table border="1"> <tr> <td>Last Price</td> <td>5398,11</td> <td>Minimum Price</td> <td>2693,21 (23/09/2011)</td> <td>Maximum Price</td> <td>7347,94 (21/10/2009)</td> </tr> <tr> <td>Gainers</td> <td align="center">31</td> <td>Losers</td> <td align="center">9</td> <td colspan="2"></td> </tr> <tr> <td>PEUGEOT SA</td> <td>20,84 ▲ +0,92%</td> <td>VEOLIA ENV (FR)</td> <td>19,08 ▼ -0,75%</td> <td colspan="2"></td> </tr> <tr> <td>AIRBUS SE (FP)</td> <td>99,40 ▲ +0,91%</td> <td>ENGIE</td> <td>13,51 ▼ -0,55%</td> <td colspan="2"></td> </tr> <tr> <td>LVMH</td> <td>290,20 ▲ +0,90%</td> <td>RENAULT SA</td> <td>74,09 ▼ -0,48%</td> <td colspan="2"></td> </tr> </table>	Last Price	5398,11	Minimum Price	2693,21 (23/09/2011)	Maximum Price	7347,94 (21/10/2009)	Gainers	31	Losers	9			PEUGEOT SA	20,84 ▲ +0,92%	VEOLIA ENV (FR)	19,08 ▼ -0,75%			AIRBUS SE (FP)	99,40 ▲ +0,91%	ENGIE	13,51 ▼ -0,55%			LVMH	290,20 ▲ +0,90%	RENAULT SA	74,09 ▼ -0,48%		
Last Price	5398,11	Minimum Price	2693,21 (23/09/2011)	Maximum Price	7347,94 (21/10/2009)																										
Gainers	31	Losers	9																												
PEUGEOT SA	20,84 ▲ +0,92%	VEOLIA ENV (FR)	19,08 ▼ -0,75%																												
AIRBUS SE (FP)	99,40 ▲ +0,91%	ENGIE	13,51 ▼ -0,55%																												
LVMH	290,20 ▲ +0,90%	RENAULT SA	74,09 ▼ -0,48%																												
<p>AEX Intraday</p>	<p align="center">AEX (The Netherlands)</p> <table border="1"> <tr> <td>Last Price</td> <td>557,71</td> <td>Minimum Price</td> <td>194,99 (09/03/2009)</td> <td>Maximum Price</td> <td>806,41 (21/10/2009)</td> </tr> <tr> <td>Gainers</td> <td align="center">23</td> <td>Losers</td> <td align="center">2</td> <td colspan="2"></td> </tr> <tr> <td>RANDSTAD NV (NL)</td> <td>50,84 ▲ +0,95%</td> <td>GALAPAGOS</td> <td>82,30 ▼ -0,04%</td> <td colspan="2"></td> </tr> <tr> <td>AHOLD DELHAIZE</td> <td>20,92 ▲ +0,91%</td> <td>AKZO NOBEL (NL)</td> <td>74,38 ▼ -0,02%</td> <td colspan="2"></td> </tr> <tr> <td>VOPAK</td> <td>39,59 ▲ +0,73%</td> <td></td> <td></td> <td colspan="2"></td> </tr> </table>	Last Price	557,71	Minimum Price	194,99 (09/03/2009)	Maximum Price	806,41 (21/10/2009)	Gainers	23	Losers	2			RANDSTAD NV (NL)	50,84 ▲ +0,95%	GALAPAGOS	82,30 ▼ -0,04%			AHOLD DELHAIZE	20,92 ▲ +0,91%	AKZO NOBEL (NL)	74,38 ▼ -0,02%			VOPAK	39,59 ▲ +0,73%				
Last Price	557,71	Minimum Price	194,99 (09/03/2009)	Maximum Price	806,41 (21/10/2009)																										
Gainers	23	Losers	2																												
RANDSTAD NV (NL)	50,84 ▲ +0,95%	GALAPAGOS	82,30 ▼ -0,04%																												
AHOLD DELHAIZE	20,92 ▲ +0,91%	AKZO NOBEL (NL)	74,38 ▼ -0,02%																												
VOPAK	39,59 ▲ +0,73%																														
<p>DAX Intraday</p>	<p align="center">DAX (Germany)</p> <table border="1"> <tr> <td>Last Price</td> <td>12543,89</td> <td>Minimum Price</td> <td>11726,62 (26/03/2018)</td> <td>Maximum Price</td> <td>13596,89 (23/01/2018)</td> </tr> <tr> <td>Gainers</td> <td align="center">21</td> <td>Losers</td> <td align="center">9</td> <td colspan="2"></td> </tr> <tr> <td>MUENCHENER RUECKVER</td> <td>185,20 ▲ +0,98%</td> <td>RWE AG (DE)</td> <td>21,92 ▼ -0,63%</td> <td colspan="2"></td> </tr> <tr> <td>DEUTSCHE POST (DE)</td> <td>27,82 ▲ +0,83%</td> <td>FRESENIUS SE & CO (D)</td> <td>68,80 ▼ -0,54%</td> <td colspan="2"></td> </tr> <tr> <td>ALLIANZ (DE)</td> <td>180,98 ▲ +0,75%</td> <td>COVESTRO AG O.N.</td> <td>75,20 ▼ -0,23%</td> <td colspan="2"></td> </tr> </table>	Last Price	12543,89	Minimum Price	11726,62 (26/03/2018)	Maximum Price	13596,89 (23/01/2018)	Gainers	21	Losers	9			MUENCHENER RUECKVER	185,20 ▲ +0,98%	RWE AG (DE)	21,92 ▼ -0,63%			DEUTSCHE POST (DE)	27,82 ▲ +0,83%	FRESENIUS SE & CO (D)	68,80 ▼ -0,54%			ALLIANZ (DE)	180,98 ▲ +0,75%	COVESTRO AG O.N.	75,20 ▼ -0,23%		
Last Price	12543,89	Minimum Price	11726,62 (26/03/2018)	Maximum Price	13596,89 (23/01/2018)																										
Gainers	21	Losers	9																												
MUENCHENER RUECKVER	185,20 ▲ +0,98%	RWE AG (DE)	21,92 ▼ -0,63%																												
DEUTSCHE POST (DE)	27,82 ▲ +0,83%	FRESENIUS SE & CO (D)	68,80 ▼ -0,54%																												
ALLIANZ (DE)	180,98 ▲ +0,75%	COVESTRO AG O.N.	75,20 ▼ -0,23%																												
<p>UKX Intraday</p>	<p align="center">FTSE 100 (United Kingdom)</p> <table border="1"> <tr> <td>Last Price</td> <td>7687,99</td> <td>Minimum Price</td> <td>3277,50 (12/03/2003)</td> <td>Maximum Price</td> <td>53548,10 (16/11/2009)</td> </tr> <tr> <td>Gainers</td> <td align="center">78</td> <td>Losers</td> <td align="center">19</td> <td colspan="2"></td> </tr> <tr> <td>SAINSBURY J</td> <td>3,29 ▲ +0,98%</td> <td>NATIONAL GRID PLC OR</td> <td>8,68 ▼ -0,99%</td> <td colspan="2"></td> </tr> <tr> <td>RSA INSURANCE GROUP</td> <td>6,55 ▲ +0,89%</td> <td>ROYAL MAIL PLC</td> <td>4,87 ▼ -0,87%</td> <td colspan="2"></td> </tr> <tr> <td>EASYJET PLC ORD 27 2</td> <td>16,30 ▲ +0,86%</td> <td>RENTOKIL INITIAL NEW</td> <td>3,42 ▼ -0,81%</td> <td colspan="2"></td> </tr> </table>	Last Price	7687,99	Minimum Price	3277,50 (12/03/2003)	Maximum Price	53548,10 (16/11/2009)	Gainers	78	Losers	19			SAINSBURY J	3,29 ▲ +0,98%	NATIONAL GRID PLC OR	8,68 ▼ -0,99%			RSA INSURANCE GROUP	6,55 ▲ +0,89%	ROYAL MAIL PLC	4,87 ▼ -0,87%			EASYJET PLC ORD 27 2	16,30 ▲ +0,86%	RENTOKIL INITIAL NEW	3,42 ▼ -0,81%		
Last Price	7687,99	Minimum Price	3277,50 (12/03/2003)	Maximum Price	53548,10 (16/11/2009)																										
Gainers	78	Losers	19																												
SAINSBURY J	3,29 ▲ +0,98%	NATIONAL GRID PLC OR	8,68 ▼ -0,99%																												
RSA INSURANCE GROUP	6,55 ▲ +0,89%	ROYAL MAIL PLC	4,87 ▼ -0,87%																												
EASYJET PLC ORD 27 2	16,30 ▲ +0,86%	RENTOKIL INITIAL NEW	3,42 ▼ -0,81%																												
<p>I930 Intraday</p>	<p align="center">MIB 30 (Italy)</p> <table border="1"> <tr> <td>Last Price</td> <td>22033,44</td> <td>Minimum Price</td> <td>12320,50 (24/07/2012)</td> <td>Maximum Price</td> <td>48766,00 (05/04/2001)</td> </tr> <tr> <td>Gainers</td> <td align="center">29</td> <td>Losers</td> <td align="center">10</td> <td colspan="2"></td> </tr> <tr> <td>RECORDATI ORD</td> <td>30,25 ▲ +0,96%</td> <td>ENEL (IT)</td> <td>4,85 ▼ -0,65%</td> <td colspan="2"></td> </tr> <tr> <td>UNICREDIT</td> <td>14,83 ▲ +0,95%</td> <td>ATLANTIA SPA</td> <td>25,00 ▼ -0,43%</td> <td colspan="2"></td> </tr> <tr> <td>ENI (IT)</td> <td>16,32 ▲ +0,84%</td> <td>LUXOTTICA GROUP (IT)</td> <td>55,62 ▼ -0,35%</td> <td colspan="2"></td> </tr> </table>	Last Price	22033,44	Minimum Price	12320,50 (24/07/2012)	Maximum Price	48766,00 (05/04/2001)	Gainers	29	Losers	10			RECORDATI ORD	30,25 ▲ +0,96%	ENEL (IT)	4,85 ▼ -0,65%			UNICREDIT	14,83 ▲ +0,95%	ATLANTIA SPA	25,00 ▼ -0,43%			ENI (IT)	16,32 ▲ +0,84%	LUXOTTICA GROUP (IT)	55,62 ▼ -0,35%		
Last Price	22033,44	Minimum Price	12320,50 (24/07/2012)	Maximum Price	48766,00 (05/04/2001)																										
Gainers	29	Losers	10																												
RECORDATI ORD	30,25 ▲ +0,96%	ENEL (IT)	4,85 ▼ -0,65%																												
UNICREDIT	14,83 ▲ +0,95%	ATLANTIA SPA	25,00 ▼ -0,43%																												
ENI (IT)	16,32 ▲ +0,84%	LUXOTTICA GROUP (IT)	55,62 ▼ -0,35%																												
<p>IBEX Intraday</p>	<p align="center">IBEX 35 (Spain)</p> <table border="1"> <tr> <td>Last Price</td> <td>9927,00</td> <td>Minimum Price</td> <td>9328,70 (23/03/2018)</td> <td>Maximum Price</td> <td>15945,70 (08/11/2007)</td> </tr> <tr> <td>Gainers</td> <td align="center">21</td> <td>Losers</td> <td align="center">12</td> <td colspan="2"></td> </tr> <tr> <td>BANCO SANTANDER</td> <td>4,80 ▲ +0,90%</td> <td>ENAGAS (ES)</td> <td>24,72 ▼ -0,64%</td> <td colspan="2"></td> </tr> <tr> <td>BANKINTER</td> <td>8,56 ▲ +0,89%</td> <td>INMOBIL COLONIAL</td> <td>9,62 ▼ -0,56%</td> <td colspan="2"></td> </tr> <tr> <td>INDRA SISTEMAS</td> <td>10,18 ▲ +0,89%</td> <td>VISCOFAN</td> <td>59,30 ▼ -0,50%</td> <td colspan="2"></td> </tr> </table>	Last Price	9927,00	Minimum Price	9328,70 (23/03/2018)	Maximum Price	15945,70 (08/11/2007)	Gainers	21	Losers	12			BANCO SANTANDER	4,80 ▲ +0,90%	ENAGAS (ES)	24,72 ▼ -0,64%			BANKINTER	8,56 ▲ +0,89%	INMOBIL COLONIAL	9,62 ▼ -0,56%			INDRA SISTEMAS	10,18 ▲ +0,89%	VISCOFAN	59,30 ▼ -0,50%		
Last Price	9927,00	Minimum Price	9328,70 (23/03/2018)	Maximum Price	15945,70 (08/11/2007)																										
Gainers	21	Losers	12																												
BANCO SANTANDER	4,80 ▲ +0,90%	ENAGAS (ES)	24,72 ▼ -0,64%																												
BANKINTER	8,56 ▲ +0,89%	INMOBIL COLONIAL	9,62 ▼ -0,56%																												
INDRA SISTEMAS	10,18 ▲ +0,89%	VISCOFAN	59,30 ▼ -0,50%																												
<p>DJIA Intraday</p>	<p align="center">Dow Jones Industries Average (United States)</p> <table border="1"> <tr> <td>Last Price</td> <td>24776,59</td> <td>Minimum Price</td> <td>6626,94 (06/03/2009)</td> <td>Maximum Price</td> <td>26616,71 (26/01/2018)</td> </tr> <tr> <td>Gainers</td> <td align="center">25</td> <td>Losers</td> <td align="center">5</td> <td colspan="2"></td> </tr> <tr> <td>INTEL (US)</td> <td>51,86 ▲ +0,95%</td> <td>COCA COLA (US)</td> <td>44,40 ▼ -0,53%</td> <td colspan="2"></td> </tr> <tr> <td>HOME DEPOT (US)</td> <td>196,08 ▲ +0,82%</td> <td>MERCK (US)</td> <td>62,02 ▼ -0,28%</td> <td colspan="2"></td> </tr> <tr> <td>GENERAL ELECTRIC (US)</td> <td>13,95 ▲ +0,72%</td> <td>CISCO SYSTEMS (US)</td> <td>42,67 ▼ -0,09%</td> <td colspan="2"></td> </tr> </table>	Last Price	24776,59	Minimum Price	6626,94 (06/03/2009)	Maximum Price	26616,71 (26/01/2018)	Gainers	25	Losers	5			INTEL (US)	51,86 ▲ +0,95%	COCA COLA (US)	44,40 ▼ -0,53%			HOME DEPOT (US)	196,08 ▲ +0,82%	MERCK (US)	62,02 ▼ -0,28%			GENERAL ELECTRIC (US)	13,95 ▲ +0,72%	CISCO SYSTEMS (US)	42,67 ▼ -0,09%		
Last Price	24776,59	Minimum Price	6626,94 (06/03/2009)	Maximum Price	26616,71 (26/01/2018)																										
Gainers	25	Losers	5																												
INTEL (US)	51,86 ▲ +0,95%	COCA COLA (US)	44,40 ▼ -0,53%																												
HOME DEPOT (US)	196,08 ▲ +0,82%	MERCK (US)	62,02 ▼ -0,28%																												
GENERAL ELECTRIC (US)	13,95 ▲ +0,72%	CISCO SYSTEMS (US)	42,67 ▼ -0,09%																												

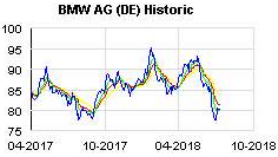



Leleux Press Review

Tuesday 10/7/2018

 <p>STARBUCKS CORP. Historic</p>	<p>SBUX - STARBUCKS CORP. - USD</p> <p>Starbucks: va supprimer ses pailles d'ici 2020 Cercle Finance (09/07/2018)</p> <p>(CercleFinance.com) - Starbucks fait part de son intention d'éliminer les pailles en plastique à usage unique de ses plus de 28.000 cafés opérés en propre ou sous franchises dans le monde à horizon 2020, ce qui représente plus d'un milliard de pailles par an à éliminer.</p> <p>La chaîne américaine a conçu un couvercle sans paille qui deviendra le standard pour l'ensemble de ses boissons glacées, thés et expressos. Il est disponible actuellement dans plus de 8.000 cafés aux Etats-Unis et au Canada pour certaines boissons.</p> <p>Ses clients de Seattle -ville de son siège social - et de Vancouver seront les premiers à ne voir que les couvercles sans paille, à partir de cet automne. La mesure sera ensuite étendue à toute l'Amérique du Nord au cours de l'exercice 2019, puis au reste du monde.</p>
 <p>SOCIETE GENERALE (FR) Historic</p>	<p>GLE - SOCIETE GENERALE (FR) - EUR</p> <p>Société Générale: ligne de crédit à impact pour Sèche Cercle Finance (09/07/2018)</p> <p>(CercleFinance.com) - Société Générale annonce avoir accompagné Sèche Environnement en tant que coordinateur, teneur de livres et arrangeur mandaté de d'une nouvelle ligne de crédit à impact, opération inaugurale d'un montant de 270 millions d'euros à échéance 2023.</p> <p>Cette nouvelle ligne de crédit est constituée de deux emprunts à terme pour le refinancement de la dette existante de l'entreprise, et d'une facilité de crédit renouvelable destinés aux besoins généraux de l'entreprise ou à des fins de croissance externe. Les termes de la facilité de crédit tiennent compte de la performance de deux engagements environnementaux ainsi que d'une notation ESG externe. La réalisation des objectifs viendra déterminer les conditions financières de la ligne accordée par les partenaires bancaires.</p>
 <p>MAINSTAY AIW Historic</p>	<p>MSTY - MAINSTAY AIW - EUR</p> <p>Mainstay: fin du cycle des implantations pour ReActiv8-B Cercle Finance (09/07/2018)</p> <p>(CercleFinance.com) - Mainstay Medical annonce ce jour la fin du cycle des implantations dans ReActiv8-B, une étude clinique menée aux États-Unis.</p> <p>Au total, 204 patients ont reçu un générateur d'impulsions implantable dans le cadre de l'étude. 'Ces implantations ont été réalisées conformément au calendrier prévu, et la société prévoit un relevé des données complètes vers la fin 2018', annonce l'entreprise spécialisée dans les dispositifs médicaux dédiée à la commercialisation de ReActiv8, un dispositif de neurostimulation implantable destiné à traiter la lombalgie chronique invalidante.</p> <p>Cette étude a été conçue pour recueillir des données destinées à appuyer une demande d'autorisation préalable à la mise sur le marché auprès de la FDA (Food & Drug Administration).</p>
 <p>CRCAM BRIE PIC2CCI Historic</p>	<p>CRBP2 - CRCAM BRIE PIC2CCI - EUR</p> <p>CRCAM Brie Picardie - déclaration hebdomadaire - Rachats réa Thomson Reuters (09/07/2018)</p>
 <p>SIEMENS (DE) Historic</p>	<p>SIE - SIEMENS (DE) - EUR</p> <p>Siemens: partenariat avec Alibaba Cloud pour l'IoT Cercle Finance (09/07/2018)</p> <p>(CercleFinance.com) - Siemens et Alibaba Cloud ont annoncé ce jour avoir signé un protocole d'accord afin de devenir partenaires dans le domaine de l'Internet des objets (IoT, Internet of Things) industriel.</p> <p>'Les deux entreprises tireront communément parti de leurs technologies et ressources industrielles respectives, afin de construire une solution IoT unique capable de soutenir l'industrie 4.0, la mise à niveau et la transformation des usines en Chine, et toute autre initiative liée à l'industrie connectée', précisent Siemens et Alibaba Cloud dans un communiqué commun.</p> <p>La collaboration entre les deux entreprises, signée en présence d'Angela Merkel, chancelière allemande, and Li Keqiang, Premier ministre chinois, débute immédiatement. Elle prévoit notamment le déploiement et l'intégration de la solution Siemens MindSphere dans l'infrastructure Alibaba Cloud en Chine.</p>
 <p>AWOX Historic</p>	<p>AWOX - AWOX - EUR</p> <p>AwoX: tirage de deux tranches d'OCABSA Cercle Finance (09/07/2018)</p> <p>(CercleFinance.com) - AwoX annonce que deux tranches de dette obligataire composées de 40 OCABSA d'une valeur nominale de 10.000 euros chacune, représentant un montant global de 400.000 euros, ont été intégralement souscrites par le fonds Bracknor Fund Ltd.</p> <p>La société spécialisée dans les technologies de maison intelligente précise que cette émission, dans le cadre du contrat mis en place le 21 avril 2017 avec Bracknor Fund Ltd, emporte le détachement de 91.743 BSA, ayant un prix d'exercice de 2,18 euros.</p> <p>Une dernière tranche sera émise en septembre 2018 et sera composée de 20 OCABSA d'une valeur nominale de 10.000 euros chacune, représentant un montant global de 200.000 euros intégralement souscrites par le fonds Bracknor Fund Ltd.</p>

Leleux Press Review

Tuesday 10/7/2018

 <p>BMW AG (DE) Historic</p>	<p>BMW - BMW AG (DE) - EUR</p> <p>BMW: développe sa coentreprise avec Brilliance Automotive Cercle Finance (09/07/2018)</p> <p>(CercleFinance.com) - Le groupe BMW annonce ce jour la signature d'un accord-cadre avec Brilliance Automotive Group Holdings pour le développement de leur coentreprise en Chine, BMW Brilliance Automotive (BBA), lancée initialement en 2003.</p> <p>BBA augmentera ainsi la capacité de ses deux usines de production locales, dans la province de Liaoning, visant un total de 520.000 véhicules de marque BMW produits en 2019. La BMW iX3, entièrement électrique et produite par BBA, est par ailleurs désormais prévue pour l'exportation vers les marchés extérieurs à la Chine.</p> <p>'Notre accord établit un cadre sur le long terme pour notre avenir en Chine, un avenir impliquant des investissements continus, une croissance accrue et un engagement clair en faveur du développement et de la production de véhicules électriques', a déclaré Harald Krüger, président du directoire de BMW.</p>
 <p>PROCTER & GAMBLE Historic</p>	<p>PG - PROCTER & GAMBLE - USD</p> <p>Procter & Gamble: en repli avec une dégradation de broke Cercle Finance (09/07/2018)</p> <p>(CercleFinance.com) - A contre-courant de la tendance à Wall Street, Procter & Gamble recule de 1,6%, sur fond d'une note de Jefferies qui dégrade sa recommandation de 'achat' à 'conserver' et son objectif de cours de 83 à 79 dollars.</p> <p>Le broker abaisse d'environ 6,5% de ses BPA estimés pour 2019 et 2020 pour le géant des produits de consommation courante, tablant désormais sur une croissance organique des ventes inférieure à 2% pour ces deux exercices, et non plus entre 2 et 2,5%.</p> <p>'Une croissance de marché en ralentissement, la volatilité des marchés émergents, les difficultés dans la distribution aux Etats-Unis, la force du dollar et les défis en termes de tarification devraient tirer les estimations à la baisse', prévient-il.</p>
 <p>ORANGE (FR) Historic</p>	<p>ORA - ORANGE (FR) - EUR</p> <p>Orange: signature d'un protocole d'accord avec Europol Cercle Finance (09/07/2018)</p> <p>(CercleFinance.com) - Le groupe Orange annonce ce jour avoir signé un protocole d'accord avec Europol (l'agence européenne pour la coopération policière), afin de renforcer leur collaboration et de partager leurs connaissances en matière de cybersécurité et d'attaques majeures.</p> <p>L'accord signé à la Haye fournit ainsi un cadre à Orange et à Europol pour l'échange d'informations sur l'état de la menace sur les réseaux et les tendances en matière de cybercriminalité. Orange participera au renforcement et à l'enrichissement des données à travers des échanges de savoir-faire techniques et le partage d'indicateurs (spams, attaques DDoS, fraude, cyberattaques mobiles ou bancaires...) que l'opérateur peut voir passer sur ses réseaux.</p> <p>'Notre collaboration avec les autorités en charge [de la cybercriminalité dans les pays européens où Orange est présent en tant qu'opérateur de télécommunications] et l'expérience que nous en retirons, va nous permettre de valoriser l'accord avec Europol pour offrir à nos clients et à tous les utilisateurs du monde numérique un Internet plus sûr', a déclaré Jean-Luc Moliner, directeur de la Sécurité du groupe Orange.</p>
 <p>IDI Historic</p>	<p>IDIP - IDI - EUR</p> <p>IDI : Déclaration d'actions et de droits de vote au 30.06.20 Thomson Reuters (09/07/2018)</p> <p>idiINVESTIR EN PRIVATE EQUITY</p> <p>Nombre total de droits de vote et d'actions composant le capital social au 30 juin 2018</p> <p>(Article L. 233-8 II du Code de Commerce et les articles 221-1 et 223-16 du Règlement Général de l'AMF)</p> <p>Paris, le 9 juillet 2018 - Au 30 juin 2018 le capital de l'IDI s'établit comme suit :</p> <p>* Nombre total de droits de vote attachés aux actions - actions privées du droit de vote</p> <p>Contact investisseurs : Tatiana Nourissat Tél. : + 33 1 55 27 80 00 E-mail : t.nourissat@idi.fr</p>

Leleux Press Review

Tuesday 10/7/2018

OBEL - ORANGE BELGIUM (BE) - EUR

Orange Belgium invite les investisseurs et les analystes à p

Thomson Reuters (09/07/2018)

Communiqué de presse Bruxelles, le 9 juillet, 2018

Orange Belgium invite les investisseurs et les analystes à prendre part à la conférence en ligne et/ou téléphonique organisée le 20 juillet 2018 dans le cadre de ses résultats du deuxième trimestre et du premier semestre 2018

Orange Belgium Group communiquera ses résultats pour le deuxième trimestre et le premier semestre 2018 le vendredi 20 juillet à 07h00 CET.

L'équipe Relations Investisseurs d'Orange Belgium a le plaisir d'inviter les investisseurs et les analystes à prendre part à la conférence en ligne et/ou téléphonique donnée par: Siddy Jobe, Directeur Trésorerie & Relations Investisseurs Michaël Trabbia, CEO Arnaud Castille, CFO

La conférence débutera à 14h00 CET (13h00 UK / 8h00 EST). Pour prendre part à la conférence en ligne, veuillez vous enregistrer via le lien : Orange Belgium - H1 2018 résultats.

Si vous souhaitez ne prendre part qu'à la conférence téléphonique, veuillez vous enregistrer via le même lien, où vous trouverez toutes les informations utiles.

L'enregistrement de la conférence téléphonique sera disponible après la conférence et pourra être téléchargé depuis notre site internet. Vous trouverez le lien d'accès à l'enregistrement sur le site web ci-dessous.

Le communiqué de presse relatif aux résultats du deuxième trimestre et du premier semestre 2018, la présentation pour les roadshows et le toolkit des résultats seront également disponibles le vendredi 20 juillet sur la page financière de notre site internet : Résultats financiers. À propos d'Orange Belgium Orange Belgium est l'un des principaux opérateurs de télécommunications sur les marchés belge, avec plus de 3 millions de clients, et luxembourgeois, via sa filiale Orange Luxembourg. En tant qu'acteur convergent, nous fournissons des services de télécommunications mobiles, d'internet et de télévision aux particuliers et des services mobiles et fixes innovants aux entreprises. Notre réseau mobile ultra-performant dispose des technologies 2G, 3G, 4G et 4G+ et fait l'objet d'investissements permanents. Nous sommes également un opérateur 'Wholesale' et proposons l'accès à nos infrastructures et services à des partenaires. Orange Belgium est une filiale du Groupe Orange, l'un des principaux opérateurs européens et africains du mobile et de l'accès internet et l'un des leaders mondiaux des services de télécommunications aux entreprises. Orange Belgium est coté à la Bourse de Bruxelles (OBEL). Pour plus d'informations: corporate.orange.be, www.orange.be ou pour nous suivre sur Twitter : @pressOrangeBe.

Contact investisseurs Siddy Jobe - ir@orange.be - +32(0)2 745 80 92

Contacts presse Annelore Marynissen (NL) - annelore.marynissen@orange.com - +32 479 01 60 58 Jean-Pascal Bouillon (FR) - jean-pascal.bouillon@orange.com - +32 473 94 87 31 press@orange.be



OBEL - ORANGE BELGIUM (BE) - EUR

Orange Belgium nodigt investeerders en analisten uit om dee

Thomson Reuters (09/07/2018)

Persbericht Brussel, 9 juli 2018

Orange Belgium nodigt investeerders en analisten uit om deel te nemen aan een online web en/of audio conferentie op 20 juli 2018 n.a.v. de resultaten van het tweede kwartaal en de eerste jaarhelft van 2018

De Orange Belgium Groep zal zijn resultaten voor het tweede kwartaal en de eerste jaarhelft van 2018 publiceren op vrijdag 20 juli 2018 om 7:00 lokale tijd.

Het Investor Relations team van Orange Belgium is verheugd investeerders en analisten uit te nodigen voor een online web en/of audio conferentie naar aanleiding van de financiële resultaten. De conferentie zal worden gezeten door: Siddy Jobe, Director Treasury & Investor Relations Michaël Trabbia, CEO Arnaud Castille, CFO

De conferentie start om 14:00 lokale tijd (13:00 UK / 08:00 EST). Om toegang te krijgen tot de online web conferentie, gelieve U te registreren via de volgende link: Orange Belgium - H1 2018 resultaten.

Wenst U enkel aan de audio conferentie deel te nemen, gelieve U te registreren via dezelfde link, waar U alle details zal vinden.

De opgenomen sessie zal beschikbaar zijn na de conference call en kan worden gedownload van de Orange Belgium website via onderstaande website-link.

Het persbericht aangaande de resultaten van het tweede kwartaal en de eerste jaarhelft van 2018, de roadshow presentatie en de resultaten toolkit zullen beschikbaar zijn op vrijdag 20 juli 2018 op de financiële sectie van de bedrijfswebsite: Financiële resultaten. Over Orange Belgium Orange Belgium is één van de meest toonaangevende telecommunicatieoperatoren op de Belgische markt (met meer dan 3 miljoen klanten) en in Luxemburg, via haar dochter Orange Luxembourg. Als convergente speler bieden we mobiele telecommunicatiediensten, alsook internet en tv aan particulieren; en innovatieve mobiele en vaste diensten aan bedrijven. Ons ultra-performant mobiel netwerk beschikt over de 2G, 3G, 4G en 4G+ technologie waarin we voortdurend in blijven investeren. Orange België is een filiaal van de Orange-groep, één van de meest toonaangevende operatoren in Europa en Afrika voor mobiele en breedband internetdiensten en één van de leiders wereldwijd in het leveren van telecommunicatiediensten aan bedrijven. Orange België staat genoteerd op de Beurs van Brussel (OBEL).

Voor meer informatie: corporate.orange.be, www.orange.be of volg ons op Twitter : @pressOrangeBe.

Contact investeerders Siddy Jobe - ir@orange.be - +32(0)2 745 80 92

Perscontact Annelore Marynissen (NL) - annelore.marynissen@orange.com - +32 479 01 60 58 Jean-Pascal Bouillon (FR) - jean-pascal.bouillon@orange.com - +32 473 94 87 31 press@orange.be



GENX - GENERIX GROUP FRANCE - EUR

Generix Group : Déclaration de droits de vote et d'actions a Thomson Reuters (09/07/2018)

COMMUNIQUE FINANCIER Lesquin, le 9 juillet 2018 Generix Group - Information relative au nombre total de droits de vote et d'actions

Prévue par l'article L. 233-8 II du Code de Commerce et l'article 223-16 du règlement général de l'Autorité des Marchés Financiers

Generix Group est un expert de la Supply Chain Collaborative présent dans plus de 60 pays, grâce à ses filiales et son réseau de partenaires. Ses solutions SaaS sont utilisées par près de 6 000 entreprises dans le monde. Les 550 collaborateurs du groupe accompagnent au quotidien des clients comme Carrefour, Danone, FM Logistic, Fnac-Darty, Essilor, Ferrero ou encore Geodis, dans la transformation digitale de leur Supply Chain. Sa plateforme collaborative, Generix Supply Chain Hub, aide les entreprises à tenir la promesse faite à leurs clients. Elle combine des capacités d'exécution des flux physiques, de dématérialisation des flux d'information, de gestion collaborative des processus et de connexion des entreprises à l'ensemble de leurs partenaires, en temps réel. Generix Supply Chain Hub s'adresse à tous les acteurs de la Supply Chain : industriels, prestataires logistiques (3PL/4PL) et distributeurs. Créée en France en 1990, la société est cotée en bourse sur le marché Euronext d'Euronext Paris, compartiment C (ISIN : FR0004032795). Pour en savoir plus : www.generixgroup.com



CA - CARREFOUR (FR) - EUR

Carrefour: lance sa marque Sabor & Qualidade au Brésil

Cercle Finance (09/07/2018)

(CercleFinance.com) - Carrefour Brésil annonce le lancement de sa marque Sabor & Qualidade.

' Il s'agit d'une ligne exclusive de produits naturels, authentiques et délicieux de très bonne qualité et à prix justes, produits dans le respect de normes élevées en matière de responsabilité sociale et environnementale et traçables à toutes les étapes de la production ' indique le groupe. La nouvelle marque est désormais disponible dans tous les magasins Carrefour du pays. Parmi les 13 produits qui constituent cette nouvelle marque, on trouve des fruits comme le raisin, la papaye et l'orange, ainsi que de la viande de boeuf et de porc, du jambon espagnol, des oeufs, de la volaille, du poisson et des crevettes.

La marque travaille actuellement avec 17 fournisseurs dans les cinq régions du Brésil et verra bientôt son portefeuille se compléter avec l'arrivée de la mangue, de la tomate, du fromage, du jambon et du salami.

Le lancement Filière Qualité Carrefour ' Sabor & Qualidade ' s'inscrit dans le plan de transformation Carrefour 2022.



SIE - SIEMENS (DE) - EUR

Siemens: protocole d'accord avec SPIC

Cercle Finance (09/07/2018)

(CercleFinance.com) - Les groupes Siemens et SPIC (State Power Investment Corporation) annoncent ce jour avoir signé un protocole d'accord, afin de mettre en place une collaboration technologique dans le domaine des turbines à gaz à haut rendement à usage industriel.

Siemens soutiendra ainsi l'entreprise chinoises dans ses activités de R & D liées à ces turbines, et fournira assistance et formation à ses équipes.

' Cette coopération s'appuie sur le leadership technologique de Siemens, en soutien de l'objectif affiché par la Chine de développer et de construire une turbine à gaz à haut rendement. Cette signature aujourd'hui permettra d'accélérer la finalisation d'un accord de coopération technologique, prévue dans un proche avenir', explique Siemens.



GENX - GENERIX GROUP FRANCE - EUR

Generix Group : Bilan semestriel du contrat de liquidité au

Thomson Reuters (09/07/2018)

COMMUNIQUE FINANCIER Lesquin, le 9 juillet 2018 Bilan semestriel du contrat de liquidité GENERIX GROUP FRANCE et transfert du contrat initialement contracté avec NATIXIS à ODDO BHF

GENERIX GROUP France annonce que, suite au partenariat de long terme devenu effectif entre NATIXIS et ODDO BHF, le contrat de liquidité portant sur ses actions confiées initialement à la société Natixis a été transféré en date d'effet du 2 juillet 2018 à la société ODDO BHF.

Au terme du contrat de liquidité confié à Natixis portant sur les actions de la société GENERIX GROUP France (FR0010501692) les moyens suivants figuraient au compte de liquidité : 20 897 titres GENERIX GROUP France 124 000,51 EUR

Lors du dernier bilan semestriel, à la date du 29 décembre 2017, les moyens suivants figuraient au compte de liquidité : 34 631 titres GENERIX GROUP France 85 830,80 EUR

Par contrat en date du 26 juin 2018 et pour une durée d'un an, renouvelable par tacite reconduction, la société GENERIX GROUP France a confié à ODDO BHF et NATIXIS la mise en oeuvre d'un contrat de liquidité et de surveillance de marché, portant sur les actions ordinaires, conforme à la Charte de déontologie de l'AMAFI du 8 mars 2011 approuvée par l'AMF le 21 mars 2011.

Pour la mise en oeuvre du contrat de liquidité, les moyens suivants ont été alloués à ODDO BHF et affectés au compte de liquidité : 20 897 titres GENERIX GROUP France 124 000,51 EUR



KN - NATIXIS (FR) - EUR

NATIXIS : Informations nombre total de droits de vote et d'a

Thomson Reuters (09/07/2018)

Raison sociale de l'émetteur : NATIXIS - SA au capital de 5 021 289 259,20 euros Immatriculée sous le n° B 542 044 524 RCS Paris Siège social : 30 avenue Pierre Mendès-France - 75013 Paris

* Total net : nombre total de droits de vote attachés au nombre total d'actions - actions privées de droits de vote (auto détention .)

Le capital de 5 021 289 259,20 euros a été constaté par une décision du Directeur Général du 1ER MARS 2018.





OSR - OSRAM LICHT AG NA O.N. - EUR

Osram Licht: résiste bien après l'analyse de Jefferies

Cercle Finance (09/07/2018)

(CercleFinance.com) - Le titre résiste bien à la Bourse de Bruxelles après l'analyse de Jefferies. Le bureau d'analyses maintient sa recommandation 'achat' sur la valeur, mais réduit son objectif de cours de 80 à 48 euros, après 'un deuxième avertissement sur résultat et une chute du cours qui le conduisent à revisiter fondamentalement sa thèse d'investissement'.

'Une plongée profonde dans les finances d'Opto nous amène à conclure que le cours devrait disposer d'un plancher vers 30 euros et notre nouvel objectif de 48 euros ne repose que sur un redressement du ROCE d'Opto à la moitié de son pic précédent', indique le broker.

Jefferies voit de la marge pour qu'Osram revienne à son niveau de janvier à un horizon de deux ans s'il s'exécute bien. L'intermédiaire reste donc à l'achat sur le titre, 'mais avec des prévisions bien moins ambitieuses'.



ABIO - SECHILIENNE - EUR

ALBIOMA : Dividende de l'exercice 2017 : résultats de l'opti

Thomson Reuters (09/07/2018)

Albioma annonce que l'option pour le paiement en actions nouvelles du dividende de l'exercice 2017 s'est traduite par la souscription de 309 734 actions nouvelles, soit un taux de réinvestissement de 60,68 %. L'option, qui pouvait être exercée du 8 au 28 juin 2018, permettait d'obtenir le paiement de 50 % du dividende de l'exercice 2017 (fixé à 0,60 euro) en actions nouvelles, émises à un prix unitaire de 17,78 euros. Les actions nouvelles seront admises le 10 juillet 2018 aux négociations sur Euronext Paris aux côtés des actions existantes (ISIN FR0000060402), puis livrées aux intermédiaires financiers qui se chargeront de les inscrire en compte auprès de leurs clients actionnaires. Le paiement des soultes résultant de l'exercice de l'option et de la part du dividende faisant l'objet d'un règlement en espèces interviendra à la même date.

Prochain rendez-vous : résultats du premier semestre de l'exercice 2018, le 25 juillet 2018 après bourse.

À propos d'Albioma Producteur d'énergie renouvelable indépendant, Albioma est engagé dans la transition énergétique grâce à la biomasse et au photovoltaïque. Le Groupe, implanté en Outre-Mer français, à l'île Maurice et au Brésil, a développé depuis 20 ans un partenariat unique avec le monde sucrier pour produire de l'énergie renouvelable à partir de la bagasse, résidu fibreux de la canne à sucre. Albioma est aussi le premier producteur d'énergie photovoltaïque en Outre-mer où il construit et exploite des projets innovants avec stockage. Pour plus d'informations, consultez www.albioma.com Contact investisseurs: Julien Gauthier +33 (0)1 47 76 67 00 Contact médias: Charlotte Neuvy +33 (0)1 47 76 66 65 presse@albioma.com Les actions Albioma sont cotées sur Euronext Paris (compartiment B) et éligibles au SRD et au PEA-PME. ISIN FR0000060402 - Mnémo ABIO



AGS - AGEAS - EUR

Rapport d'Ageas sur le programme de rachat d'actions

Thomson Reuters (09/07/2018)

Dans le cadre du programme de rachat d'actions annoncé le 9 août 2017, Ageas indique que 133.000 actions Ageas ont été achetées sur Euronext Bruxelles durant la période du 02-07-2018 au 06-07-2018.

Depuis le lancement du programme de rachat d'actions le 21 août 2017, Ageas a acheté 4.340.870 actions pour un montant d'EUR 180.870.247 représentant 2,14% du total des actions en circulation.

Le récapitulatif relatif au programme de rachat d'actions est disponible sur notre site.

Ageas est un groupe d'assurance internationale coté en bourse, riche de quelques 190 années d'expérience et de savoir-faire. Il propose à ses clients particuliers et professionnels des produits d'assurance Vie et Non-vie conçus pour répondre à leurs besoins spécifiques, d'aujourd'hui comme de demain. Classé parmi les plus grands groupes d'assurance européens, Ageas concentre ses activités en Europe et en Asie, qui représentent ensemble la majeure partie du marché mondial de l'assurance. Il mène des activités d'assurances couronnées de succès en Belgique, au Royaume-Uni, au Luxembourg, en France, au Portugal, en Turquie, en Chine, en Malaisie, en Inde, en Thaïlande, au Vietnam, au Laos, au Cambodge, à Singapour, et aux Philippines; au travers d'une combinaison de filiales détenues à 100 % et de partenariats à long terme avec des institutions financières solides et des distributeurs clés. Ageas figure parmi les leaders du marché dans les pays où il est actif. Il emploie au total plus de 50.000 collaborateurs et a réalisé un encaissement annuel (à 100%) proche de EUR 34 milliards en 2017.



AGS - AGEAS - EUR

Ageas rapporteert over de inkoop van eigen aandelen

Thomson Reuters (09/07/2018)

Naar aanleiding van het aandelen-inkoopprogramma dat op 9 augustus 2017 aangekondigd werd, maakt Ageas bekend dat er 133.000 eigen aandelen ingekocht werden op Euronext Brussel tussen 02-07-2018 en 06-07-2018.

Vanaf de start van het aandelen-inkoopprogramma op 21 augustus 2017 heeft Ageas een totaal van 4.340.870 aandelen ingekocht voor een bedrag van EUR 180.870.247, ofwel 2,14% van het totale aantal uitstaande aandelen.

Het overzicht van het aandelen-inkoopprogramma is beschikbaar op onze website.

Ageas is een beursgenoteerde internationale verzekeringsgroep met 190 jaar vakkennis en ervaring. Het biedt zowel particulieren als bedrijven Levens- en Niet-Levensverzekeringsproducten aan die beantwoorden aan hun specifieke behoeften, niet alleen vandaag maar ook in de toekomst. Ageas, één van de grootste verzekeringsmaatschappijen in Europa, is vooral werkzaam in Europa en Azië, die samen het grootste deel van de wereldwijde verzekeringsmarkt vormen. Via een combinatie van 100%-dochterondernemingen en langetermijnpartnerships met sterke financiële instellingen en belangrijke distributeurs, is Ageas met succes actief in België, het Verenigd Koninkrijk, Luxemburg, Frankrijk, Portugal, Turkije, China, Maleisië, India, Thailand, Vietnam, Laos, Cambodja, Singapore en de Filipijnen. Ageas behoort tot de marktleiders in de meeste landen waar het aanwezig is. Ageas telt meer dan 50.000 werknemers en in 2017 bedroeg het premie-inkomen nagenoeg EUR 34 miljard (alle cijfers tegen 100%).

 <p>FONCIERE KLEPIERRE Historic</p>	<p>LI - FONCIERE KLEPIERRE - EUR</p> <p>Klépierre : DÉCLARATION DES TRANSACTIONS SUR ACTIONS PROPRES Thomson Reuters (09/07/2018)</p> <p>Communiqué DÉCLARATION DES TRANSACTIONS SUR ACTIONS PROPRES RÉALISÉES DU 2 juillet AU 6 Juillet 2018 Paris - 09 Juillet 2018 Dans le cadre de l'exécution de son programme de rachat d'actions annoncée par communiqué du 13 mars 2017, le prestataire de service d'investissement mandaté par Klépierre a réalisé les transactions résumées dans le tableau qui suit entre le 2 juillet et le 6 juillet 2018 :</p> <p>* Arrondi à deux chiffres après la virgule</p> <p>Le reporting détaillé est disponible :sur le site Internet de Klépierre www.klepierre.com dans l'espace Finance / Information réglementée ; ou en cliquant sur le lien suivant : http://www.klepierre.com/content/uploads/2018/07/Déclaration-des-transactions-sur-actions-propres-réalisées-du-02_au_06_juillet_2018.pdf</p>
 <p>ECOSLOPS Historic</p>	<p>ALESA - ECOSLOPS - EUR</p> <p>Ecoslops : Bilan semestriel du contrat de liquidité avec CM- Thomson Reuters (09/07/2018)</p> <p>BILAN SEMESTRIEL DU CONTRAT DE LIQUIDITE CONTRACTE AVEC CM-CIC MARKET SOLUTIONS PARIS, 9 juillet 2018</p> <p>Au titre du contrat de liquidité confié par la société ECOSLOPS à CM-CIC Market Solutions , à la date du 30 juin 2018, les moyens suivants figuraient au compte de liquidité : 2 710 titres 18 769,65 EUR en espèces</p> <p>Il est rappelé que lors du dernier bilan semestriel au 31 décembre 2017, les moyens suivants figuraient au compte de liquidité : 1 953 titres 30 358,66 EUR en espèces</p> <p>A PROPOS D'ECOSLOPS Ecoslops est cotée sur Euronext Growth à Paris Code ISIN : FR0011490648 - Mnémonique : ALESA / éligible PEA-PME. Contact Relations investisseurs : info.esa@ecoslops.com - 01 83 64 47 43 Ecoslops est la cleantech qui fait entrer le pétrole dans l'économie circulaire grâce à une technologie innovante, permettant de produire du carburant et du bitume léger à partir de résidus pétroliers. La solution proposée par Ecoslops repose sur un procédé industriel unique de micro-raffinage de ces résidus pour les transformer en produits commerciaux aux standards internationaux. Ecoslops offre aux infrastructures portuaires, aux collecteurs de résidus ainsi qu'aux armateurs une solution économique et écologique.www.ecoslops.com</p>
 <p>COFACE PROMESSES Historic</p>	<p>COFA - COFACE PROMESSES - EUR</p> <p>Coface SA : Déclaration des transactions sur actions propres Thomson Reuters (09/07/2018)</p> <p>Paris, le 9 juillet 2018 - 17h45</p> <p>COFACE SA : Déclaration des transactions sur actions propres (hors contrat de liquidité) réalisées entre le 2 juillet et le 6 juillet 2018</p> <p>Conformément au Règlement (UE) No 596/2014 du 16 avril 2014 sur les abus de marché[1]</p> <p>Les principales caractéristiques du Programme de Rachat d'Actions 2017-2018 ont été publiées sur le site internet de la Société (http://www.coface.com/fr/Investisseurs/Informations-reglementees dans l'onglet « Transactions sur actions propres ») et elles sont également décrites dans le Document de Référence. Cette information doit être complétée avec le communiqué de presse du 12 février 2018.</p> <p>CALENDRIER FINANCIER 2018(sous réserve de changements) Résultats S1-2018 : 26 Juillet 2018 avant bourse Résultats 9M-2018 : 24 Octobre 2018 après bourse</p> <p>INFORMATIONS FINANCIÈRES Le présent communiqué de presse et l'information réglementée intégrale de COFACE SA sont disponibles sur le site Internet du Groupe :http://www.coface.com/Investors</p> <p>Pour les informations réglementées relatives aux Indicateurs Alternatifs de Performance (IAP) se reporter au Rapport Financier Semestriel 2017 ainsi que au Document de référence 2017</p> <p>Coface : for trade - ensemble, développons l'entreprise 70 ans d'expérience et un maillage territorial des plus fins ont fait de Coface une référence dans l'assurance-crédit, la gestion des risques et l'économie mondiale. Les experts de Coface, dont l'ambition est de devenir le partenaire d'assurance-crédit le plus agile de l'industrie, opèrent au cœur de l'économie mondiale, aidant 50.000 clients à construire des entreprises performantes, dynamiques et en croissance. Les services et solutions du Groupe protègent et aident les entreprises à prendre les décisions de crédit nécessaires pour renforcer leur capacité à vendre sur leurs marchés nationaux et d'exportation. En 2017, Coface comptait ~4,100 collaborateurs dans 100 pays, et a enregistré un chiffre d'affaires de EUR1,4 Mds. www.coface.com</p> <p>COFACE SA est cotée sur le Compartiment A d'Euronext Paris Code ISIN : FR0010667147 / Mnémonique : COFA</p> <p>[1] Egalement, conformément au Règlement délégué (UE) No. 2016/1052 du 8 mars 2016 (et ses mises à jour) ; à l'Article L.225-209 et suivants du Code de Commerce ; à l'Article L.221-3, l'Article L.241-1 et suivants du Règlement Général de l'Autorité des marchés financiers ; à la Position recommandation AMF DOC-2017-04 Guide relatif aux interventions des émetteurs cotés sur leurs propres titres et aux mesures de stabilisation.</p>

IVA - INVENTIVA - EUR

INVENTIVA : Communiqué établissant le bilan semestriel du co Thomson Reuters (09/07/2018)

Communiqué établissant le bilan semestriel du contrat de liquidité de la société Inventiva conclu avec Kepler CheuvreuxDaix (France) le 9 juillet 2018- Inventiva S.A. («Inventiva » ou la «Société »), société biopharmaceutique spécialisée dans le développement de traitements innovants contre la stéatohépatite non alcoolique (NASH), la sclérodémie systémique (SSc) et les mucopolysaccharidoses (MPS), annonce ce jour le bilan semestriel de son contrat de liquidité conclu avec Kepler Cheuvreux.

Au titre du contrat de liquidité portant sur les actions de la Société confié à Kepler Cheuvreux, à la date du 30 juin 2018, les moyens suivants figuraient au compte de liquidité : Espèces : 149.569,11eurosNombre d'actions : 32.098 titres Inventiva

Il est rappelé que lors de la mise en place du contrat le 31 janvier 2018 les moyens suivants figuraient au compte de liquidité : Espèces : 163.510,42 eurosNombre d'actions : 34.063 titres Inventiva

À propos d'Inventiva :www.inventivapharma.com

Inventiva est une société biopharmaceutique spécialisée dans le développement de médicaments agissant sur les récepteurs nucléaires, les facteurs de transcription et la modulation épigénétique. Inventiva ouvre de nouvelles voies thérapeutiques innovantes dans le domaine des maladies fibrotiques, de l'oncologie et des maladies orphelines pour lesquels le besoin médical est important.

Son produit phare, le lanifibranor (IVA337), est un candidat médicament qui dispose d'un mécanisme d'action unique passant par l'activation de l'ensemble des PPAR (récepteurs activés par les proliférateurs de peroxyosomes, ouperoxyosome proliferator-activated receptor) alpha, gamma et delta qui jouent un rôle fondamental dans le contrôle du processus fibrotique. Son action anti-fibrotique permet notamment de cibler deux indications à fort besoin médical : la stéatose hépatique non alcoolique (ci-après «NASH »), une pathologie sévère du foie en fort développement et qui touche déjà aux États-Unis plus de 30 millions de personnes, et la sclérodémie systémique (ci-après «SSc »), une maladie dont le taux de mortalité est très élevé et sans aucun traitement approuvé à ce jour.

Inventiva développe en parallèle un second programme clinique avec l'odiparcil (IVA 336) pour le traitement de la mucopolysaccharidose de type VI (MPS VI ou syndrome de Maroteaux-Lamy), une maladie génétique rare et très grave de l'enfant. Ce candidat médicament a également le potentiel d'adresser d'autres formes de MPS, où s'accumulent des sulfates de chondroïtine ou de dermatane (MPS I ou syndromes de Hurler/Sheie, MPS II ou syndrome de Hunter, MPS IVa ou syndrome de Morquio et MPS VII ou syndrome de Sly). Inventiva développe également un portefeuille de projets dans le domaine de l'oncologie.

Inventiva s'est entourée de partenaires de renom dans le secteur de la recherche tels que l'Institut Curie dans le domaine de l'oncologie. Deux partenariats stratégiques ont également été mis en place avec AbbVie et Boehringer Ingelheim, respectivement dans le domaine des maladies auto-immunes (notamment dans le psoriasis) et de la fibrose. Ces partenariats prévoient notamment le versement à Inventiva de paiements en fonction de l'atteinte d'objectifs précliniques, cliniques, réglementaires et commerciaux ainsi que des redevances sur les ventes des produits développés dans le cadre de ces partenariats.

Inventiva emploie à ce jour plus de 100 personnes hautement qualifiées et bénéficie d'installations de Recherche et Développement (ci-après «R&D ») de pointe achetées au groupe pharmaceutique international Abbott regroupant, près de Dijon, une chimiothèque de plus de 240.000 molécules et des plateformes en biologie, chimie, ADME et pharmacologie.

Contacts

Avertissement Certaines déclarations figurant dans ce document ne se rapportent pas à des faits historiquement avérés, mais constituent des projections, estimations et autres données à caractère prévisionnel basées sur l'opinion des dirigeants. Ces déclarations traduisent les opinions et hypothèses qui ont été retenues à la date à laquelle elles ont été faites. Elles sont sujettes à des risques et incertitudes connus et inconnus à raison desquels les résultats futurs, la performance ou les événements à venir peuvent significativement différer de ceux qui sont indiqués ou induits dans ces déclarations.

Nous vous invitons à vous référer au document de référence enregistré auprès de l'Autorité des Marchés Financiers le 13 avril 2018 sous le numéro R.18-013 pour obtenir des informations complémentaires concernant ces facteurs, risques et incertitudes.

Inventiva n'a aucunement l'intention ni l'obligation de mettre à jour ou de modifier les déclarations à caractère prévisionnel susvisées. Inventiva ne peut donc être tenue pour responsable des conséquences pouvant résulter de l'utilisation qui serait faite de ces déclarations.



DG - VINCI - EUR

VINCI : DÉCLARATION DU NOMBRE D' ACTIONS COMPOSANT LE CAPITAL Thomson Reuters (09/07/2018)

Société anonyme au capital de1 490 907 920,00 EUR Siège social : 1, cours Ferdinand de Lesseps 92500 Rueil-Malmaison - France 552 037 806 RCS Nanterre www.vinci.com

DECLARATION DU NOMBRE D' ACTIONS COMPOSANT LE CAPITAL ET DU NOMBRE TOTAL DE DROITS DE VOTE AU 30 JUIN 2018

Article L. 233-8-II du Code de Commerce Article 223-16 du Règlement général de l'AMF

Catégorie de titres :actions ordinaires (ISIN : FR0000125486)

Cette déclaration est en ligne sur le site internet de VINCIwww.vinci.com (rubrique : investisseurs/groupe/information réglementée/7. l'information mensuelle relative au nombre total de droits de vote et d'actions composant le capital de la société).



NXI - NEXITY - EUR

Nexity : nombre total d'actions et de droits de vote composa Thomson Reuters (09/07/2018)

NEXITY Société anonyme au capital de 280 648 620 euros Siège Social : 19, rue de Vienne - TSA 50029 75801 PARIS Cedex 08 444 346 795 RCS Paris

Information mensuelle relative au nombre total d'actions et de droits de vote composant le capital conformément aux dispositions des articles 223-16 du Règlement général de l'AMF et L 233-8-II du Code de commerce.

* Total net = nombre total de droits de vote attachés aux actions - actions privées du droit de vote

Paris, le 9 juillet 2018



Leleux Press Review

Tuesday 10/7/2018



	<p>INSID - INSIDE SECURE PROM - EUR</p> <p>Inside Secure: va sécuriser les processeurs de Kalray Cercle Finance (09/07/2018)</p> <p>(CercleFinance.com) - Le groupe Inside Secure a annoncé ce lundi que Kalray allait utiliser sa solution Root of Trust (RoT) ainsi que son moteur multi-protocole pour la sécurisation de ses processeurs intelligents, destinés notamment aux véhicules autonomes, drones, équipements de santé et centres de données intelligents.</p> <p>'La solution RoT permet aux fabricants de puces de fournir des fonctionnalités de sécurité traditionnellement associées à des puces de sécurité dédiées à l'intérieur du silicium à usage général. (...) [Elle] inclut le stockage sécurisé des clés, l'accélération cryptographique, le débogage sécurisé et la signature de code', précise Inside Secure.</p> <p>Le moteur multi-protocole permet, pour sa part, de décharger l'unité centrale du processeur de lourdes tâches de calcul.</p>
	<p>TFF - TFF GROUP - EUR</p> <p>TFF Group: hausse de 12,5% du résultat net. Cercle Finance (09/07/2018)</p> <p>(CercleFinance.com) - Le chiffre d'affaires annuel du Groupe enregistre une croissance organique de + 7,8 % à 245,2 ME, portée par le dynamisme du pôle Bourbon.</p> <p>' L'activité du pôle Bourbon (supérieur à 40 M\$) a continué à se développer à un rythme soutenu et a dépassé les objectifs affichés, sur un marché durablement porteur ' indique la direction.</p> <p>' Le ROC et le ROP s'apprécient de + 2,3 ME à un rythme moins soutenu que le CA compte tenu de la montée en puissance de l'activité Bourbon dont les niveaux de rentabilité sont aujourd'hui minorés par de lourds investissements menés pour sa croissance ' rajoute le groupe.</p> <p>Le résultat net ressort à 30,6 ME, en hausse de 12,5%. Retraité du change, Il s'inscrirait à 34 ME contre 31,5 ME en 2017.</p> <p>' Ainsi le Groupe est confiant pour tendre vers l'objectif de l'équilibre 50/50 entre les pôles Vin et Alcools, tablant sur une croissance moyenne annuelle consolidée comprise entre 5 et 10 %, pour une rentabilité opérationnelle toujours proche de 20 % du CA '.</p>
	<p>ABCA - ABC ARBITRAGE - EUR</p> <p>ABC arbitrage - droits de vote juin 2018 Thomson Reuters (09/07/2018)</p> <p>Information relative au nombre total de droits de vote et d'actions composant le capital social à la datedu 30 juin 2018</p> <p>Article L 223-16 du Règlement Général de l'Autorité des Marchés Financiers</p> <p>Raison sociale de l'émetteur :ABC arbitrage - 18 rue du Quatre Septembre - 75002 Paris.</p> <p>* Total réel = nombre total de droits de vote attachés au nombre total d'actions - actions privées de droit de vote (auto-détention.)</p>
	<p>GIRO - SIGNAUX GIROD - EUR</p> <p>Signaux Girod : Bilan semestriel contrat de liquidité au 29 Thomson Reuters (09/07/2018)</p> <p>SIGNAUX GIROD Société anonyme au capital de 14 807 806 EUR Siège social : 881, route des fontaines 39400 BELLEFONTAINE 646 050 476 R.C.S. LONS-LE-SAUNIER Code ISIN : FR0000060790</p> <p>BILAN SEMESTRIEL DU CONTRAT DE LIQUIDITE CONTRACTE AVEC LA SOCIETE DE BOURSE GILBERT DUPONT</p> <p>Au titre du contrat de liquidité confié par la société SIGNAUX GIROD à la Société de Bourse Gilbert Dupont, à la date du 29 juin 2018, les moyens suivants figuraient au compte de liquidité :</p> <ul style="list-style-type: none">- Nombre d'actions : 953- Solde en espèces du compte de liquidité : 30 065,87 EUR <p>Il est rappelé que lors du bilan semestriel du 29 décembre 2017, les moyens suivants figuraient au compte de liquidité :</p> <ul style="list-style-type: none">- Nombre d'actions : 1217- Solde en espèces du compte de liquidité : 30 298,80 EUR
	<p>ABCA - ABC ARBITRAGE - EUR</p> <p>ABC arbitrage : bilan semestriel du contrat de liquidité co Thomson Reuters (09/07/2018)</p> <p>Bilan semestriel du contrat de liquidité contracté avec Kepler Cheuvreux</p> <p>Au titre du contrat de liquidité confié par la société ABC arbitrage à la société Kepler Cheuvreux, à la date du 30 juin 2018, les moyens suivants figuraient au compte de liquidité : 4 891 actions ABC arbitrage,387 440,73 EUR en numéraire.</p> <p>Il est rappelé que lors du dernier bilan au 31 décembre 2017, les moyens suivants figuraient au compte de liquidité : 12 841 actions ABC arbitrage,331 013,12 EUR en numéraire.</p> <p>Dominique CEOLIN Président-directeur général</p>
	<p>FNAC - FNAC DARTY - EUR</p> <p>Fnac Darty : information relative au nombre total d'actions Thomson Reuters (09/07/2018)</p> <p>Ivry, 09 juillet 2018</p> <p>Information réglementée</p> <p>PUBLICATION DU NOMBRE D' ACTIONS COMPOSANT LE CAPITAL ET DU NOMBRE TOTAL DE DROITS DE VOTE</p> <p>Publication prévue par l'article L. 233-8 II du code de commerce et l'article 223-16 du règlement général de l'Autorité des marchés financiers</p> <p>(* Net = Après déduction des actions privées de droit de vote</p> <p>CONTACT</p>

Leleux Press Review

Tuesday 10/7/2018



<p>TXCELL PROMESSES Historic</p>	<p>TXCL - TXCELL PROMESSES - EUR</p> <p>TxCell: exerce une option exclusive de licence Cercle Finance (09/07/2018)</p> <p>(CercleFinance.com) - TxCell annonce ce jour avoir exercé son option exclusive de licence sur les droits de propriété intellectuelle de l'Université de Colombie-Britannique, son partenaire académique, pour le programme CAR-Treg HLA-A2. Ce programme, nommé TX200 dans le portefeuille de TxCell, devrait bientôt faire l'objet de tests chez l'homme dans la prévention du rejet chronique de greffes d'organes. Une première demande d'essai clinique est prévue en Europe durant le premier semestre 2019.</p> <p>'TxCell et l'Université de Colombie-Britannique ont développé conjointement ce programme depuis octobre 2016 dans le cadre d'une collaboration de recherche. En tant que licencié, TxCell aura les droits exclusifs pour développer puis commercialiser TX200. Les termes et conditions de la licence ne sont pas divulgués', précise le spécialiste des immunothérapies cellulaires basées sur des cellules T régulatrices.</p>
<p>VISIONED GROUP Historic</p>	<p>ALVMG - VISIONED GROUP - EUR</p> <p>Visiomed: veut acquérir deux marques auprès de Perrigo Cercle Finance (09/07/2018)</p> <p>(CercleFinance.com) - Le groupe Visiomed indique que sa branche dédiée aux produits de santé familiale commercialisés en pharmacie, Laboratoires Visiomed, vient de signer un projet d'acquisition de deux marques détenues par les laboratoires Omega Pharma France et Omega Pharma Belgium, filiales du groupe pharmaceutique Perrigo.</p> <p>'Ce projet d'acquisition (...) vise à augmenter significativement le chiffre d'affaires des Laboratoires Visiomed et rendre cette branche structurellement rentable. À ce jour, l'activité des deux marques visées représente un volume d'affaires supérieur à 5 millions d'euros. Surtout, ces marques à fortes notoriétés et puissantes offriront aux Laboratoires Visiomed un formidable potentiel de développement de nouveaux produits. La société prévoit un doublement de son chiffre d'affaires à 3 ans grâce à l'application du savoir-faire marketing des équipes des Laboratoires Visiomed', annonce le groupe.</p> <p>Le montant de la transaction n'a pas été divulgué. L'opération doit être finalisée pendant l'été.</p>
<p>CRCAM ALPES PROVENCES Historic</p>	<p>CRAP - CRCAM ALPES PROVENCES - EUR</p> <p>CAISSE REGIONALE DE CREDIT AGRICOLE MUTUEL ALPES PROVENCE : Thomson Reuters (09/07/2018)</p> <p>CAISSE REGIONALE DE CREDIT AGRICOLE MUTUEL ALPES PROVENCE</p> <p>Société coopérative à capital variable 25, Chemin des trois cyprès 13097 Aix en Provence Cedex 2 381 976 448 R.C.S Aix en Provence</p> <p>Aix-en-Provence, le 9 juillet 2018 Achats effectués dans les conditions de l'article 5 du règlement abus de marché dans le cadre du programme de rachat des Certificats Coopératifs d'Investissement autorisé par l'Assemblée Générale Mixte des sociétaires du 31 mars 2017</p> <p>Le détail des transactions est disponible en annexe.</p> <p>Le Crédit Agricole Alpes Provence vous informe que le document est disponible sur son site Internet :http://www.ca-alpesprovence.fret a été transmis à l'Autorité des Marchés Financiers</p> <p>Détail transaction par transaction</p>
<p>BURELLE Historic</p>	<p>BUR - BURELLE - EUR</p> <p>Burelle S.A. : contrat de liquidité au 30 juin 2018 Thomson Reuters (09/07/2018)</p> <p>BURELLE S.A. 19, boulevard Jules-Carteret 69007 Lyon S.A au capital de 27 799 725 EUR RCS : Lyon 785 386 319</p> <p>BILAN DU CONTRAT DE LIQUIDITE AVEC EXANE BNP PARIBAS</p> <p>Au titre du contrat de liquidité confié par la société Burelle SA à la société Exane BNP Paribas à compter du 9 septembre 2004, les moyens suivants figuraient au compte de liquidité au 30 juin 2018 : 1 913 actions 4 088 157 euros</p> <p>Au 31 décembre 2017, le compte de liquidité disposait des moyens suivants : 1 530 actions 4 613 418 euros</p>
<p>BURELLE Historic</p>	<p>BUR - BURELLE - EUR</p> <p>Burelle S.A. : droits de vote au 31 mai 2018 (erratum) Thomson Reuters (09/07/2018)</p> <p>BURELLE SA Société anonyme au capital de 27 799 725 euros Siège social : 19, boulevard Jules Carteret - 69007 LYON R.C.S. : Lyon 785 386 319</p> <p>Direction générale : 1, rue François 1er 75008 Paris France Tél : +33 (0)1 40 87 65 00</p> <p>DROITS DE VOTE AU 31 MAI 2018 (ERRATUM)</p>
<p>BURELLE Historic</p>	<p>BUR - BURELLE - EUR</p> <p>Burelle S.A. : droits de vote au 30 juin 2018 Thomson Reuters (09/07/2018)</p> <p>BURELLE SA Société anonyme au capital de 27 799 725 euros Siège social : 19, boulevard Jules Carteret - 69007 LYON R.C.S. : Lyon 785 386 319</p> <p>Direction générale : 1, rue François 1er 75008 Paris France Tél : +33 (0)1 40 87 65 00</p> <p>DROITS DE VOTE AU 30 JUIN 2018</p>

Leleux Press Review

Tuesday 10/7/2018

ALO - ALSTOM - EUR

Alstom: présente ses innovations à InnoTrans 2018

Cercle Finance (09/07/2018)



(CercleFinance.com) - Alstom présentera ses innovations au salon InnoTrans 2018, le plus important du monde dédié à la mobilité.

Le groupe présentera sa gamme de solutions consacrées au matériel roulant, notamment le premier train à hydrogène du monde, le Coradia iLint, la locomotive bi-mode Prima H4 et le bus électrique Aptis.

Le système SRS pour les tramways et les bus, ainsi que la technologie APS pour les transports routiers, qui sont toutes deux des solutions de recharge par le sol seront également présentées.

Alstom va présenter également Iconis, un centre de contrôle de la sécurité, et Mastria, une solution de supervision multimodale qui analyse les données pour la mobilité urbaine.

Le Groupe dévoilera également sa toute dernière génération de trains à grande vitesse.

Responsible Editor: Olivier Leleux - Visit our Web site : <http://www.leleux.be> - Customer information: 0800/25511.