

# Leleux Press Review

Monday 27/3/2017








<p><b>B20 Intraday</b></p>	<p align="center"><b>BEL 20 (Belgium)</b></p> <table border="1"> <tr> <td>Last Price</td> <td><b>3747,43</b></td> <td>Minimum Price</td> <td><b>1046,07 (02/09/1992)</b></td> <td>Maximum Price</td> <td><b>4759,01 (23/05/2007)</b></td> </tr> <tr> <td>Gainers</td> <td align="center"><b>8</b></td> <td>Losers</td> <td align="center"><b>12</b></td> <td></td> <td></td> </tr> <tr> <td>APERAM</td> <td>47,63 ▲</td> <td>+0,60%</td> <td>AGEAS</td> <td>36,09 ▼</td> <td>-0,82%</td> </tr> <tr> <td>TELENET</td> <td>55,45 ▲</td> <td>+0,52%</td> <td>AB INBEV</td> <td>102,40 ▼</td> <td>-0,77%</td> </tr> <tr> <td>ENGIE</td> <td>12,58 ▲</td> <td>+0,23%</td> <td>UMICORE (BE)</td> <td>51,40 ▼</td> <td>-0,73%</td> </tr> </table>	Last Price	<b>3747,43</b>	Minimum Price	<b>1046,07 (02/09/1992)</b>	Maximum Price	<b>4759,01 (23/05/2007)</b>	Gainers	<b>8</b>	Losers	<b>12</b>			APERAM	47,63 ▲	+0,60%	AGEAS	36,09 ▼	-0,82%	TELENET	55,45 ▲	+0,52%	AB INBEV	102,40 ▼	-0,77%	ENGIE	12,58 ▲	+0,23%	UMICORE (BE)	51,40 ▼	-0,73%
Last Price	<b>3747,43</b>	Minimum Price	<b>1046,07 (02/09/1992)</b>	Maximum Price	<b>4759,01 (23/05/2007)</b>																										
Gainers	<b>8</b>	Losers	<b>12</b>																												
APERAM	47,63 ▲	+0,60%	AGEAS	36,09 ▼	-0,82%																										
TELENET	55,45 ▲	+0,52%	AB INBEV	102,40 ▼	-0,77%																										
ENGIE	12,58 ▲	+0,23%	UMICORE (BE)	51,40 ▼	-0,73%																										
<p><b>CAC Intraday</b></p>	<p align="center"><b>CAC 40 (France)</b></p> <table border="1"> <tr> <td>Last Price</td> <td><b>5020,90</b></td> <td>Minimum Price</td> <td><b>2693,21 (23/09/2011)</b></td> <td>Maximum Price</td> <td><b>7347,94 (21/10/2009)</b></td> </tr> <tr> <td>Gainers</td> <td align="center"><b>17</b></td> <td>Losers</td> <td align="center"><b>23</b></td> <td></td> <td></td> </tr> <tr> <td>VINCI</td> <td>74,36 ▲</td> <td>+0,85%</td> <td>NOKIA (FR)</td> <td>4,95 ▼</td> <td>-0,80%</td> </tr> <tr> <td>ESSILOR INTL (FR)</td> <td>113,55 ▲</td> <td>+0,70%</td> <td>LAFARGEHOLCIM LTD (F)</td> <td>53,72 ▼</td> <td>-0,77%</td> </tr> <tr> <td>PUBLICIS GROUPE (FR)</td> <td>62,06 ▲</td> <td>+0,58%</td> <td>PEUGEOT SA</td> <td>18,42 ▼</td> <td>-0,64%</td> </tr> </table>	Last Price	<b>5020,90</b>	Minimum Price	<b>2693,21 (23/09/2011)</b>	Maximum Price	<b>7347,94 (21/10/2009)</b>	Gainers	<b>17</b>	Losers	<b>23</b>			VINCI	74,36 ▲	+0,85%	NOKIA (FR)	4,95 ▼	-0,80%	ESSILOR INTL (FR)	113,55 ▲	+0,70%	LAFARGEHOLCIM LTD (F)	53,72 ▼	-0,77%	PUBLICIS GROUPE (FR)	62,06 ▲	+0,58%	PEUGEOT SA	18,42 ▼	-0,64%
Last Price	<b>5020,90</b>	Minimum Price	<b>2693,21 (23/09/2011)</b>	Maximum Price	<b>7347,94 (21/10/2009)</b>																										
Gainers	<b>17</b>	Losers	<b>23</b>																												
VINCI	74,36 ▲	+0,85%	NOKIA (FR)	4,95 ▼	-0,80%																										
ESSILOR INTL (FR)	113,55 ▲	+0,70%	LAFARGEHOLCIM LTD (F)	53,72 ▼	-0,77%																										
PUBLICIS GROUPE (FR)	62,06 ▲	+0,58%	PEUGEOT SA	18,42 ▼	-0,64%																										
<p><b>AEX Intraday</b></p>	<p align="center"><b>AEX (Nederland)</b></p> <table border="1"> <tr> <td>Last Price</td> <td><b>511,53</b></td> <td>Minimum Price</td> <td><b>194,99 (09/03/2009)</b></td> <td>Maximum Price</td> <td><b>806,41 (21/10/2009)</b></td> </tr> <tr> <td>Gainers</td> <td align="center"><b>10</b></td> <td>Losers</td> <td align="center"><b>15</b></td> <td></td> <td></td> </tr> <tr> <td>RANDSTAD (NL)</td> <td>56,39 ▲</td> <td>+0,69%</td> <td>HEINEKEN NV</td> <td>78,30 ▼</td> <td>-0,84%</td> </tr> <tr> <td>KONINKLIJKE DSM NV</td> <td>62,60 ▲</td> <td>+0,64%</td> <td>GEMALTO N.V.</td> <td>49,99 ▼</td> <td>-0,81%</td> </tr> <tr> <td>UNIBAIL</td> <td>222,70 ▲</td> <td>+0,36%</td> <td>ARCELORMITTAL (NL)</td> <td>7,99 ▼</td> <td>-0,59%</td> </tr> </table>	Last Price	<b>511,53</b>	Minimum Price	<b>194,99 (09/03/2009)</b>	Maximum Price	<b>806,41 (21/10/2009)</b>	Gainers	<b>10</b>	Losers	<b>15</b>			RANDSTAD (NL)	56,39 ▲	+0,69%	HEINEKEN NV	78,30 ▼	-0,84%	KONINKLIJKE DSM NV	62,60 ▲	+0,64%	GEMALTO N.V.	49,99 ▼	-0,81%	UNIBAIL	222,70 ▲	+0,36%	ARCELORMITTAL (NL)	7,99 ▼	-0,59%
Last Price	<b>511,53</b>	Minimum Price	<b>194,99 (09/03/2009)</b>	Maximum Price	<b>806,41 (21/10/2009)</b>																										
Gainers	<b>10</b>	Losers	<b>15</b>																												
RANDSTAD (NL)	56,39 ▲	+0,69%	HEINEKEN NV	78,30 ▼	-0,84%																										
KONINKLIJKE DSM NV	62,60 ▲	+0,64%	GEMALTO N.V.	49,99 ▼	-0,81%																										
UNIBAIL	222,70 ▲	+0,36%	ARCELORMITTAL (NL)	7,99 ▼	-0,59%																										
<p><b>DAX Intraday</b></p>	<p align="center"><b>DAX (Deutschland)</b></p> <table border="1"> <tr> <td>Last Price</td> <td><b>12064,27</b></td> <td>Minimum Price</td> <td><b>438,38 (18/03/2002)</b></td> <td>Maximum Price</td> <td><b>636497,44 (18/03/2011)</b></td> </tr> <tr> <td>Gainers</td> <td align="center"><b>17</b></td> <td>Losers</td> <td align="center"><b>13</b></td> <td></td> <td></td> </tr> <tr> <td>BMW AG (DE)</td> <td>83,68 ▲</td> <td>+0,72%</td> <td>HEIDELBERGER ZEMENT</td> <td>87,39 ▼</td> <td>-0,83%</td> </tr> <tr> <td>BASF SE O.N. (DE)</td> <td>90,26 ▲</td> <td>+0,68%</td> <td>MUENCHENER RUECKVER</td> <td>178,70 ▼</td> <td>-0,80%</td> </tr> <tr> <td>DEUTSCHE BOERSE Z.UM</td> <td>82,10 ▲</td> <td>+0,68%</td> <td>ADIDAS AG</td> <td>178,55 ▼</td> <td>-0,50%</td> </tr> </table>	Last Price	<b>12064,27</b>	Minimum Price	<b>438,38 (18/03/2002)</b>	Maximum Price	<b>636497,44 (18/03/2011)</b>	Gainers	<b>17</b>	Losers	<b>13</b>			BMW AG (DE)	83,68 ▲	+0,72%	HEIDELBERGER ZEMENT	87,39 ▼	-0,83%	BASF SE O.N. (DE)	90,26 ▲	+0,68%	MUENCHENER RUECKVER	178,70 ▼	-0,80%	DEUTSCHE BOERSE Z.UM	82,10 ▲	+0,68%	ADIDAS AG	178,55 ▼	-0,50%
Last Price	<b>12064,27</b>	Minimum Price	<b>438,38 (18/03/2002)</b>	Maximum Price	<b>636497,44 (18/03/2011)</b>																										
Gainers	<b>17</b>	Losers	<b>13</b>																												
BMW AG (DE)	83,68 ▲	+0,72%	HEIDELBERGER ZEMENT	87,39 ▼	-0,83%																										
BASF SE O.N. (DE)	90,26 ▲	+0,68%	MUENCHENER RUECKVER	178,70 ▼	-0,80%																										
DEUTSCHE BOERSE Z.UM	82,10 ▲	+0,68%	ADIDAS AG	178,55 ▼	-0,50%																										
<p><b>IUKX Intraday</b></p>	<p align="center"><b>FTSE 100 (United Kingdom)</b></p> <table border="1"> <tr> <td>Last Price</td> <td><b>7335,64</b></td> <td>Minimum Price</td> <td><b>3277,50 (12/03/2003)</b></td> <td>Maximum Price</td> <td><b>53548,10 (16/11/2009)</b></td> </tr> <tr> <td>Gainers</td> <td align="center"><b>0</b></td> <td>Losers</td> <td align="center"><b>0</b></td> <td></td> <td></td> </tr> </table>	Last Price	<b>7335,64</b>	Minimum Price	<b>3277,50 (12/03/2003)</b>	Maximum Price	<b>53548,10 (16/11/2009)</b>	Gainers	<b>0</b>	Losers	<b>0</b>																				
Last Price	<b>7335,64</b>	Minimum Price	<b>3277,50 (12/03/2003)</b>	Maximum Price	<b>53548,10 (16/11/2009)</b>																										
Gainers	<b>0</b>	Losers	<b>0</b>																												
<p><b>I930 Intraday</b></p>	<p align="center"><b>MIB 30 (Italia)</b></p> <table border="1"> <tr> <td>Last Price</td> <td><b>20160,88</b></td> <td>Minimum Price</td> <td><b>12320,50 (24/07/2012)</b></td> <td>Maximum Price</td> <td><b>48766,00 (05/04/2001)</b></td> </tr> <tr> <td>Gainers</td> <td align="center"><b>3</b></td> <td>Losers</td> <td align="center"><b>0</b></td> <td></td> <td></td> </tr> <tr> <td>ALLEANZA ASS (IT)</td> <td>6,16 ▲</td> <td>+0,00%</td> <td></td> <td></td> <td></td> </tr> <tr> <td>BULGARI (IT)</td> <td>12,23 ▲</td> <td>+0,00%</td> <td></td> <td></td> <td></td> </tr> <tr> <td>FASTWEB</td> <td>17,95 ▲</td> <td>+0,00%</td> <td></td> <td></td> <td></td> </tr> </table>	Last Price	<b>20160,88</b>	Minimum Price	<b>12320,50 (24/07/2012)</b>	Maximum Price	<b>48766,00 (05/04/2001)</b>	Gainers	<b>3</b>	Losers	<b>0</b>			ALLEANZA ASS (IT)	6,16 ▲	+0,00%				BULGARI (IT)	12,23 ▲	+0,00%				FASTWEB	17,95 ▲	+0,00%			
Last Price	<b>20160,88</b>	Minimum Price	<b>12320,50 (24/07/2012)</b>	Maximum Price	<b>48766,00 (05/04/2001)</b>																										
Gainers	<b>3</b>	Losers	<b>0</b>																												
ALLEANZA ASS (IT)	6,16 ▲	+0,00%																													
BULGARI (IT)	12,23 ▲	+0,00%																													
FASTWEB	17,95 ▲	+0,00%																													
<p><b>DJIA Intraday</b></p>	<p align="center"><b>Dow Jones Industries (United States)</b></p> <table border="1"> <tr> <td>Last Price</td> <td><b>20596,72</b></td> <td>Minimum Price</td> <td><b>0,20 (21/10/2011)</b></td> <td>Maximum Price</td> <td><b>21166,63 (01/03/2017)</b></td> </tr> <tr> <td>Gainers</td> <td align="center"><b>9</b></td> <td>Losers</td> <td align="center"><b>21</b></td> <td></td> <td></td> </tr> <tr> <td>AMERICAN EXPRESS (US)</td> <td>78,20 ▲</td> <td>+0,46%</td> <td>PFIZER (US)</td> <td>34,00 ▼</td> <td>-0,84%</td> </tr> <tr> <td>VISA INC</td> <td>89,19 ▲</td> <td>+0,37%</td> <td>BOEING CY (US)</td> <td>175,82 ▼</td> <td>-0,81%</td> </tr> <tr> <td>CISCO SYSTEMS (US)</td> <td>34,08 ▲</td> <td>+0,35%</td> <td>EXXON MOBIL CORP (US)</td> <td>81,23 ▼</td> <td>-0,76%</td> </tr> </table>	Last Price	<b>20596,72</b>	Minimum Price	<b>0,20 (21/10/2011)</b>	Maximum Price	<b>21166,63 (01/03/2017)</b>	Gainers	<b>9</b>	Losers	<b>21</b>			AMERICAN EXPRESS (US)	78,20 ▲	+0,46%	PFIZER (US)	34,00 ▼	-0,84%	VISA INC	89,19 ▲	+0,37%	BOEING CY (US)	175,82 ▼	-0,81%	CISCO SYSTEMS (US)	34,08 ▲	+0,35%	EXXON MOBIL CORP (US)	81,23 ▼	-0,76%
Last Price	<b>20596,72</b>	Minimum Price	<b>0,20 (21/10/2011)</b>	Maximum Price	<b>21166,63 (01/03/2017)</b>																										
Gainers	<b>9</b>	Losers	<b>21</b>																												
AMERICAN EXPRESS (US)	78,20 ▲	+0,46%	PFIZER (US)	34,00 ▼	-0,84%																										
VISA INC	89,19 ▲	+0,37%	BOEING CY (US)	175,82 ▼	-0,81%																										
CISCO SYSTEMS (US)	34,08 ▲	+0,35%	EXXON MOBIL CORP (US)	81,23 ▼	-0,76%																										

# Leleux Press Review

Monday 27/3/2017



	<p><b>UMI - UMICORE (BE) - EUR</b></p> <p><b>Umicore - Oproep tot gewone en buitengewone algemene vergade</b> <span style="float: right;"><b>Thomson Reuters (24/03/2017)</b></span></p> <p>Umicore roept haar aandeelhouders bijeen voor de gewone algemene vergadering op dinsdag 25 april 2017 om 17:00 in haar hoofdkantoor in Brussel. De buitengewone vergadering zal plaatsvinden onmiddellijk na de gewone algemene vergadering.</p> <p>Meer informatie over de agenda, toelatingsvoorwaarden en stemmogelijkheden van deze algemene vergaderingen vindt u via onderstaande link: <a href="http://www.umicore.com/nl/investors/aandeelhoudersvergaderingen/">http://www.umicore.com/nl/investors/aandeelhoudersvergaderingen/</a></p> <p>Voor meer informatie Investor Relations Evelien Goovaerts +32 2 227 78 38 <span style="float: right;">evelien.goovaerts@umicore.com</span> Eva Behaeghe +32 2 227 70 68 <span style="float: right;">eva.behaeghe@umicore.com</span> Media Relations Tim Weekes +32 2 227 73 98 <span style="float: right;">tim.weekes@umicore.com</span></p>
	<p><b>UMI - UMICORE (BE) - EUR</b></p> <p><b>Umicore - Convocation aux assemblées générales ordinaire et</b> <span style="float: right;"><b>Thomson Reuters (24/03/2017)</b></span></p> <p>Umicore convoque ses actionnaires à l'assemblée générale ordinaire qui se tiendra le mardi 25 avril 2017 à 17:00 au siège social à Bruxelles. Celle-ci sera suivie d'une assemblée générale extraordinaire.</p> <p>Veuillez consulter le lien ci-dessous pour de plus amples informations concernant l'ordre du jour, les conditions d'admission et les modalités de vote de ces assemblées générales: <a href="http://www.umicore.com/fr/investisseurs/assemblees-actionnaires/">http://www.umicore.com/fr/investisseurs/assemblees-actionnaires/</a></p> <p>Pour tout complément d'information Investor Relations Evelien Goovaerts +32 2 227 78 38 <span style="float: right;">evelien.goovaerts@umicore.com</span> Eva Behaeghe +32 2 227 70 68 <span style="float: right;">eva.behaeghe@umicore.com</span> Media Relations Tim Weekes +32 2 227 73 98 <span style="float: right;">tim.weekes@umicore.com</span></p>
	<p><b>LHA - LUFTHANSA (DE) - EUR</b></p> <p><b>Lufthansa: nouveau partenariat avec Europcar.</b> <span style="float: right;"><b>Cercle Finance (24/03/2017)</b></span></p> <p>(CercleFinance.com) - Ce partenariat permet aux clients de Lufthansa d'accéder aux solutions de mobilité et au vaste réseau international d'Europcar couvrant 130 pays et territoires à travers le monde.</p> <p>Lufthansa se donne les moyens d'offrir à ses clients toutes les compétences ainsi que la vaste gamme de solutions de mobilité d'Europcar.</p> <p>' Nous sommes enchantés de développer notre partenariat avec Lufthansa et impatients de proposer nos solutions de mobilité à leurs voyageurs ', a déclaré Fabrizio Ruggiero, Directeur Général Adjoint, Ventes, Marketing, Clients et InterRent.</p> <p>Heike Birlenbach, Vice-Président Senior Ventes Lufthansa Hub Airlines et Chief Commercial Officer (CCO) Hub Francfort a déclaré ' En tant que l'une des plus importantes compagnies aériennes premium en Europe, nous avons un autre partenaire solide et fiable avec Europcar, leader européen de la location de voitures, afin de fournir à nos clients un service premium en Europe et dans le monde. '</p>
	<p><b>DB11 - DEUTSCHE BOERSE Z.U.M.T. - EUR</b></p> <p><b>Deutsche Börse: des économies en vue ?</b> <span style="float: right;"><b>Cercle Finance (24/03/2017)</b></span></p>
	<p><b>SAN - SANOFI - EUR</b></p> <p><b>Sanofi: intérêt possible pour une biotech américaine.</b> <span style="float: right;"><b>Cercle Finance (24/03/2017)</b></span></p> <p>(CercleFinance.com) - Et si Sanofi s'offrait Flexion Therapeutics ? C'est en tous les cas ce que suppose le site spécialisé dans l'industrie pharmaceutique FiercePharma.</p> <p>Selon lui, le géant pharmaceutique, lequel a échoué à racheter Mediavision et Actelion dans un passé récent, serait enclin à déboursier un peu plus d'un milliard de dollars sur cette société qui aspire à mettre prochainement sur le marché un traitement contre l'ostéoartrite du genou, le Zilretta.</p> <p>Le conseil d'administration de Flexion Therapeutics, qui a connu quelques secousses boursières depuis son introduction à Wall Street en 2014, mais a bondi de 33% hier à la faveur de cette rumeur pour atteindre une capitalisation boursière de 833 millions de dollars, aurait en outre décidé d'accepter une offre non contraignante de 35 dollars par titre.</p> <p>Toujours aux Etats-Unis, Sanofi va dépenser 130 millions d'euros afin de le coût de production du Frabazyme, l'un de ses produits phares (674 millions de revenus l'an passé), via la construction d'un bâtiment supplémentaire sur le site Sanofi Genzyme à Framingham (Massachusetts). Ledit bâtiment sera opérationnel à l'horizon 2020.</p>

# Leleux Press Review

Monday 27/3/2017



	<p><b>UNA - UNILEVER NV CVA - EUR</b></p> <p><b>Unilever: dans le vert après une analyse positive.</b> <span style="float: right;"><b>Cercle Finance (24/03/2017)</b></span></p> <p>(CercleFinance.com) - Le titre est en hausse cet après-midi après le relèvement de recommandation de Barclays Capital (BarCap).</p> <p>De 'pondération en ligne', son conseil passe à l'achat ('surpondérer'). L'objectif de cours du titre coté à Amsterdam est relevé de 41 à 50,4 euros.</p> <p>'Sans doute Unilever était-il déjà sur la bonne voie pour améliorer sa rentabilité, mais rien de tel qu'une pression extérieure pour accélérer le processus', indique une note de recherche en référence à l'approche par Kraft Heinz.</p> <p>Certes, Unilever a décliné la proposition de rapprochement du géant américain. Pour compléter sa défense, estime BarCap, le groupe néerlandais pourrait étendre ses réductions de coûts à ses produits et ses marchés les plus matures, ce qui soutiendrait ses marges.</p>																	
	<p><b>SAN - SANOFI - EUR</b></p> <p><b>Sanofi: BlackRock a franchi en hausse les 5%.</b> <span style="float: right;"><b>Cercle Finance (24/03/2017)</b></span></p> <p>(CercleFinance.com) - La société BlackRock agissant pour le compte de clients et de fonds dont elle assure la gestion, a déclaré avoir franchi en hausse, le 20 mars 2017, le seuil de 5% du capital de la société Sanofi.</p> <p>La société détient pour le compte desdits clients et fonds 65 486 203 actions Sanofi représentant autant de droits de vote, soit 5,07% du capital et 4,56% des droits de vote de cette société.</p>																	
	<p><b>BVI - BUREAU VERITAS - EUR</b></p> <p><b>BUREAU VERITAS : Nombre d'actions et de droits de vote au 28</b> <span style="float: right;"><b>Thomson Reuters (24/03/2017)</b></span></p> <p>Information relative au nombre d'actions et de droits de vote prévues par l'article 223-16 du règlement général de l'Autorité des marchés financiers</p> <p>Neuilly-sur-Seine, le 24 mars 2017</p> <table border="0" style="width: 100%; border-collapse: collapse;"> <tr> <td style="border-top: 1px dashed black; border-bottom: 1px dashed black;">droits de vote((1))</td> <td style="border-top: 1px dashed black; border-bottom: 1px dashed black;">-----Date arrêté</td> <td style="border-top: 1px dashed black; border-bottom: 1px dashed black;">Nombre d'actions en circulation</td> <td style="border-top: 1px dashed black; border-bottom: 1px dashed black;">Nombre total de</td> </tr> <tr> <td style="border-bottom: 1px dashed black;">442 000 000</td> <td style="border-bottom: 1px dashed black;">théorique : 631 953 588</td> <td style="border-bottom: 1px dashed black;">Nombre de droits de vote exerçables : 626 084 515</td> <td style="border-bottom: 1px dashed black;">-----Nombre de droits de vote 28/02/2017</td> </tr> </table> <p>(1) y compris les actions nouvelles créées en Euroclear du fait des levées d'options de souscription d'actions intervenues depuis le 1<sup>er</sup> janvier 2017.</p> <table border="0" style="width: 100%;"> <tr> <td style="width: 60%;">Bureau Veritas Siège Social Société Anonyme</td> <td style="width: 20%;">Immeuble Newtime</td> <td style="width: 20%;">Tél :</td> </tr> <tr> <td>+33 (0)1 55 24 70 00 au capital de 53 040 000 Euros</td> <td>40/52 boulevard du Parc</td> <td>Fax :</td> </tr> <tr> <td>+33 (0)1 55 24 70 01 RCS Nanterre 775 690 621</td> <td>92200 Neuilly sur Seine</td> <td>www.bureauveritas.com</td> </tr> </table>	droits de vote((1))	-----Date arrêté	Nombre d'actions en circulation	Nombre total de	442 000 000	théorique : 631 953 588	Nombre de droits de vote exerçables : 626 084 515	-----Nombre de droits de vote 28/02/2017	Bureau Veritas Siège Social Société Anonyme	Immeuble Newtime	Tél :	+33 (0)1 55 24 70 00 au capital de 53 040 000 Euros	40/52 boulevard du Parc	Fax :	+33 (0)1 55 24 70 01 RCS Nanterre 775 690 621	92200 Neuilly sur Seine	www.bureauveritas.com
droits de vote((1))	-----Date arrêté	Nombre d'actions en circulation	Nombre total de															
442 000 000	théorique : 631 953 588	Nombre de droits de vote exerçables : 626 084 515	-----Nombre de droits de vote 28/02/2017															
Bureau Veritas Siège Social Société Anonyme	Immeuble Newtime	Tél :																
+33 (0)1 55 24 70 00 au capital de 53 040 000 Euros	40/52 boulevard du Parc	Fax :																
+33 (0)1 55 24 70 01 RCS Nanterre 775 690 621	92200 Neuilly sur Seine	www.bureauveritas.com																
	<p><b>ALCJ - CROSSJECT - EUR</b></p> <p><b>Crossject: projet d'augmentation de capital.</b> <span style="float: right;"><b>Cercle Finance (24/03/2017)</b></span></p> <p>(CercleFinance.com) - Afin de sécuriser son plan de développement et de renforcer sa structure financière, Crossject a annoncé ce vendredi après-midi le lancement d'une augmentation de capital.</p> <p>D'un montant de 4,3 millions d'euros pouvant être porté à 5 millions, cette opération s'effectuera avec maintien du droit préférentiel de souscription des actionnaires.</p> <p>Son produit permettra à Crossject de maintenir ses efforts de développement, notamment en matière de réalisation d'études de bioéquivalence et de production des lots d'enregistrement.</p> <p>La Société précise avoir d'ores et déjà reçu le soutien de son actionnaire historique, Gemmes Venture, détenteur de 20% du capital, qui s'est engagé à garantir la réussite de l'opération à travers l'atteinte d'un montant minimum de 75% de l'émission (avant exercice de la clause d'extension).</p>																	
	<p><b>MFC - MAISONS FRANCE - EUR</b></p> <p><b>MFC: gagne 3%, un analyste passe à l'achat.</b> <span style="float: right;"><b>Cercle Finance (24/03/2017)</b></span></p>																	
	<p><b>VIL - VIEL ET COMPAGNIE - EUR</b></p> <p><b>Viel et Compagnie: Amiral Gestion dépasse les 5%.</b> <span style="float: right;"><b>Cercle Finance (24/03/2017)</b></span></p> <p>(CercleFinance.com) - La société par actions simplifiée Amiral Gestion agissant pour le compte de fonds dont elle assure la gestion, a déclaré avoir franchi en hausse, le 21 mars 2017, le seuil de 5% des droits de vote de la société Viel et Compagnie.</p> <p>La société détient, pour le compte desdits fonds, 6 451 923 actions Viel et Compagnie représentant autant de droits de vote, soit 8,00% du capital et 5,14% des droits de vote de cette société.</p>																	

### SOI - SOITEC - EUR

#### SOITEC : INFORMATION RELATIVE AU NOMBRE TOTAL DE DROITS DE VOTE Thomson Reuters (24/03/2017)

Bernin, le 24 mars 2017

#### INFORMATION RELATIVE AU NOMBRE TOTAL DE DROITS DE VOTE ET D' ACTIONS COMPOSANT LECAPITAL SOCIAL

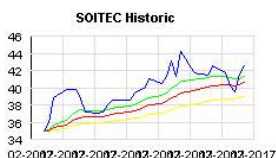
(Article L. 233-8 II du Code du Commerce et article 223-16 du Règlement Général de l'Autorité des Marchés Financiers)

Dénomination sociale de la société déclarante : SOITEC Parc Technologique des Fontaines Chemin des Franques 38190 BERNIN (Code ISIN FR0013227113)

Informations composant le capital	Date d'arrêté des	de vote social	Nombre d'actions	Nombre total d
Nombre total de de vote théorique (bruts) ((1)) :	28/02/2017		30 311 510	30 928 634
Nombre de droit exerçables (net : 30 923 062				Nombre de

((1) ) Le nombre de droits de vote théoriques (ou droits de vote « bruts ») sert de base de calcul pour les franchissements de seuils. Conformément à l'article 223-11 du Règlement Général de l'AMF, ce nombre est calculé sur la base de l'ensemble des actions auxquelles sont attachés des droits de vote, y compris les actions privées de droit de vote (en l'espèce, les 5 572 actions auto-détenues au 28/02/2017) et après prise en compte du nombre d'actions bénéficiant du droit de vote double au 28/02/2017.

((2) ) Le nombre de droits de vote exerçables (ou droits de vote « nets ») est calculé après prise en compte du nombre d'actions bénéficiant du droit de vote double au 28/02/2017, et déduction faite des actions privées de droit de vote (en l'espèce, les 5 572 actions auto-détenues au 28/02/2017).



### SPIE - SPIE - EUR

#### Spie: Clayax Acquisition Luxembourg passe sous les 20%. Cercle Finance (24/03/2017)

(CercleFinance.com) - La société à responsabilité limitée de droit luxembourgeois Clayax Acquisition Luxembourg a déclaré avoir franchi en baisse, le 14 mars 2017, directement et indirectement par l'intermédiaire de la société Clayax Acquisition Luxembourg S.C.A. qu'elle contrôle, les seuils de 25% et 20% du capital et des droits de vote de la société Spie SA

La société détient, directement et indirectement, 27 544 945 actions Spie SA représentant autant de droits de vote, soit 17,88% du capital et des droits de vote de cette société.



### ERA - ERAMET SLN - EUR

#### Groupe Eramet : Mise à disposition du Document de Référence Thomson Reuters (24/03/2017)

Paris, le 24 Mars 2017, 17h40

#### COMMUNIQUE DE PRESSE

Document de Référence ERAMET annonce que son document de référence 2016 a été déposé auprès de l'Autorité des marchés financiers (AMF) le 24 mars 2017. Ce document est disponible sur le site de la Société à l'adresse [www.eramet.com](http://www.eramet.com). Des exemplaires du document de référence sont également disponibles sans frais au siège de la Société : Tour Maine Montparnasse, 33 avenue du Maine, 75015 Paris. Les documents suivants sont intégrés dans le document de référence : - Le rapport financier annuel 2016, - Le rapport sur les conditions de préparation et d'organisation des travaux du Conseil d'administration et les procédures de contrôle interne, et le rapport des Commissaires aux comptes correspondant, - Le communiqué relatif aux honoraires des contrôleurs légaux des comptes, - Le descriptif du programme de rachat d'actions, - Le document d'information annuel.

#### A PROPOS D'ERAMET

ERAMET est un des principaux producteurs mondiaux de :

\* métaux d'alliages, notamment le manganèse et le nickel, utilisés pour améliorer les propriétés des aciers, \* ainsi que d'alliages et d'aciers spéciaux à hautes performances utilisés par des industries telles que l'aéronautique, la production d'énergie et les outillages.

ERAMET développe par ailleurs des activités à fort potentiel de croissance, telles que les sables minéralisés (dioxyde de titane et zircon), le lithium et le recyclage.

Le Groupe emploie près de 13 000 personnes dans une vingtaine de pays.

#### CONTACT

Directeur de la Stratégie et de la Communication Financière

Philippe Gundermann - Tél : 01 45 38 42 78

Analystes Stratégie et Communication Financière

Ludovic Donati - Tél : 01 45 38 42 88

Arthur Perroton - Tél : 01 45 38 37 32

Pour plus d'informations : [www.eramet.com](http://www.eramet.com) Suivez nous avec l'appli ERAMET Finance :

Sur iOS : <https://itunes.apple.com/fr/app/eramet-finance/id1115212055?mt=8> Sur Android :

<https://play.google.com/store/apps/details?id=com.eramet.finance>



# Leleux Press Review

Monday 27/3/2017



## BVI - BUREAU VERITAS - EUR

### BUREAU VERITAS : Mise à disposition du Document de référence

Thomson Reuters (24/03/2017)

Mise à disposition du Document de référence 2016

Neuilly-sur-Seine, le 24 mars 2017

Le Document de référence 2016 de Bureau Veritas a été déposé le 24 mars 2017 auprès de l'Autorité des Marchés Financiers.

Il est tenu à la disposition du public dans les conditions prévues par la réglementation en vigueur.

Le Document de référence contient notamment :

\* le Rapport Financier Annuel 2016 ; \* le rapport du Président du Conseil d'administration sur les procédures de contrôle interne et sur le gouvernement d'entreprise ainsi que les rapports des contrôleurs légaux des comptes s'y rapportant ; \* les informations relatives aux honoraires versés au cours de l'exercice 2016 aux contrôleurs légaux des comptes ; \* le descriptif du programme de rachat d'actions.

Ce document en version française peut être consulté sur le site financier de Bureau Veritas

(<http://finance.bureauveritas.fr>), ainsi que sur le site internet de l'Autorité des Marchés Financiers ([www.amf-france.org](http://www.amf-france.org)).

A propos de Bureau Veritas Bureau Veritas est un leader mondial de l'inspection, de la certification et de essais en laboratoire. Créé en 1828, le Groupe emploie 69 000 collaborateurs dans 1 400 bureaux et laboratoires dans le monde entier. Bureau Veritas aide ses clients à améliorer leurs performances, en offrant des services et des solutions innovantes pour s'assurer que leurs actifs, produits, infrastructures et processus répondent aux normes et réglementations relatives à la qualité, à la santé, à la sécurité, à la protection de l'environnement et à la responsabilité sociale. Bureau Veritas est coté sur Euronext Paris et fait partie de l'indice Next 20. Compartiment A, code ISIN FR 0006174348, mnémonique : BVI. Pour en savoir plus [www.bureauveritas.fr](http://www.bureauveritas.fr)

Contacts

Analystes/investisseurs : Presse:

Laurent Brunelle : +33 (0)1 55 24 76 1355 24 76 09

cathy.pianon@bureauveritas.com laurent.brunelle@bureauveritas.com Véronique Gielec : +33 (0)1 55 24 76 01 Mark

Reinhard : +33 (0)1 55 24 77 80 veronique.gielec@bureauveritas.com mark.reinhard@bureauveritas.com



## ASSYSTEM - EUR

### ASSYSTEM : Modalités de mise à disposition des informations

Thomson Reuters (24/03/2017)

ASSYSTEM Société anonyme à Conseil d'administration au capital de 22 218 216 euros Siège social : 70 boulevard de Courcelles - 75017 Paris 412 076 937 RCS PARIS

Communiqué au titre des modalités de mise à disposition des informations relatives à l'Assemblée Générale du 24 mai 2016

La société Assystem S.A. invite ses actionnaires à participer à l'Assemblée Générale Mixte qui se tiendra le 24 mai 2016 à 9 heures 30 au centre de Conférences Etoile Saint Honoré situé au 21-25, rue Balzac - 75008 Paris.

La société Assystem S.A. informe ses actionnaires que l'avis de réunion comportant l'ordre du jour et le projet des résolutions a été publié au BALO le 15 avril 2016 et l'avis de convocation a été publié au BALO le 4 mai 2016. Les modalités de participation et de vote à cette assemblée générale figurent dans ces avis.

Les renseignements et documents prévus par l'article R.225-83 du Code de commerce sont tenus à la disposition des actionnaires dans les conditions prévues par la réglementation en vigueur et peuvent être consultés sur le site internet de la société : [www.assystem.com/2016/11/fr/investisseurs/information-reglementee](http://www.assystem.com/2016/11/fr/investisseurs/information-reglementee).

Les informations et documents relatifs à cette assemblée visés à l'article R.225-73-1 du Code de commerce sont tenus à la disposition des actionnaires dans les conditions légales et réglementaires applicables.



## ASSYSTEM - EUR

### ASSYSTEM : Modalités de mise à disposition des informations

Thomson Reuters (24/03/2017)

ASSYSTEM Société anonyme à Conseil d'administration au capital de 22 155 337 euros Siège social : 70 boulevard de Courcelles - 75017 Paris 412 076 937 RCS PARIS

Communiqué au titre des modalités de mise à disposition des informations relatives à l'Assemblée Générale du 22 mai 2015

La société Assystem S.A. invite ses actionnaires à participer à l'Assemblée Générale Mixte qui se tiendra le 22 mai 2015 à 9 heures 30 au centre de Conférence Capital 8 situé au 32, rue de Monceau - 75008 Paris.

La société Assystem S.A. informe ses actionnaires que l'avis de réunion comportant l'ordre du jour et le projet des résolutions a été publié au BALO le 15 avril 2015. Les modalités de participation et de vote à cette assemblée générale figurent dans cet avis.

Les renseignements et documents prévus par l'article R.225-83 du Code de commerce sont tenus à la disposition des actionnaires dans les conditions prévues par la réglementation en vigueur et peuvent être consultés sur le site internet de la société : <http://www.assystem.com/2015/11/fr/investisseurs/information-reglementee>.

Les informations et documents relatifs à cette assemblée visés à l'article R.225-73-1 du Code de commerce sont tenus à la disposition des actionnaires dans les conditions légales et réglementaires applicables.



# Leleux Press Review

Monday 27/3/2017



## ASSYSTEM - EUR

### ASSYSTEM : Modalités de mise à disposition des informations

Thomson Reuters (24/03/2017)

ASSYSTEM Société anonyme à Directoire et Conseil de Surveillance au capital de 19 467 344 euros Siège social : 70 boulevard de Courcelles - 75017 Paris 412 076 937 RCS PARIS

Communiqué au titre des modalités de mise à disposition des informations relatives à l'Assemblée Générale du 22 mai 2014

La société Assystem S.A. invite ses actionnaires à participer à l'Assemblée Générale Mixte qui se tiendra le 22 mai 2014 à 9 heures 30 au centre de Conférence Capital 8 situé au 32, rue de Monceau - 75008 Paris.

La société Assystem S.A. informe ses actionnaires que l'avis de réunion comportant l'ordre du jour et le projet des résolutions a été publié au BALO le 14 avril 2014 et complété par un avis additif le 23 avril 2014. Les modalités de participation et de vote à cette assemblée générale figurent dans ces avis.

Les renseignements et documents prévus par l'article R.225-83 du Code de commerce sont tenus à la disposition des actionnaires dans les conditions prévues par la réglementation en vigueur et peuvent être consultés sur le site internet de la société : [www.assystem.com/2014/11/fr/investisseurs/information-reglementee](http://www.assystem.com/2014/11/fr/investisseurs/information-reglementee).

Les informations et documents relatifs à cette assemblée visés à l'article R.225-73-1 du Code de commerce sont tenus à la disposition des actionnaires dans les conditions légales et réglementaires applicables.



## ARG - ARGAN - EUR

### AGM ARGAN du 23 mars 2017 : dividende 2016 fixé à 0,92 EUR/a

Thomson Reuters (24/03/2017)

Communiqué de presse - Vendredi 24 mars 2017 - 17h45

Assemblée Générale Mixte ARGAN du 23 mars 2017

Dividende 2016 fixé à 0,92 EUR/action avec option de paiement en actions

L'assemblée générale mixte des actionnaires d'ARGAN s'est réunie le jeudi 23 mars 2017 à la Maison des Associations de Neuilly-sur-Seine. A cette date, le nombre total d'actions existantes s'élevait à 14.488.549 pour un nombre total de droits de vote de 14.485.761. Lors de cette assemblée générale, les actionnaires présents, régulièrement représentés, ayant valablement donné procuration au Président ou voté par correspondance, détenaient ensemble 9.822.110 actions et autant de droits de vote (soit 67,80% du total).

L'assemblée générale mixte des actionnaires a approuvé l'ensemble des résolutions proposées, à l'exception de la résolution n°24 portant sur l'autorisation donnée au Directoire à l'effet d'augmenter le capital social par émission d'actions réservée aux adhérents d'un PEE.

Les résolutions approuvées comprennent notamment :

\* La résolution n° 4 prévoyant la distribution d'un dividende de 0,92 EUR/action, qui a été adoptée à l'unanimité.

\* La résolution n°5 proposant l'option pour le paiement du dividende en action (sur la totalité du dividende) avec un prix de souscription de 25,28 EUR, qui a été adoptée à l'unanimité.

Le détachement au droit du dividende se fera le 3 avril 2017.

L'option pour le paiement en actions devra s'exercer à compter de cette date jusqu'au 18 avril 2017 inclus. Passé ce délai, les actionnaires qui n'auront pas opté pour le paiement du dividende en action recevront leur dividende en numéraire.

Concernant les actionnaires personnes physiques, ce dividende de 0,92 EUR :

\* Est imputé sur le résultat exonéré de la société au titre du régime des SIIC (article 208 C du Code général des impôts) et n'est pas éligible à l'abattement de 40% visé à l'article 158-3-2° du Code général des impôts à hauteur de 0,396 EUR \* Est constitutif d'une restitution d'apports d'associés au sens des dispositions de l'article 112 1° du Code Général des Impôts à hauteur de 0,524 EUR.

La mise en paiement du dividende se fera le 27 avril 2017.

L'intégralité du procès-verbal de l'Assemblée Générale du 23 mars 2017 est disponible sur le site web de la société.

\*\*\* A propos d'Argan

ARGAN est la première foncière française spécialisée en développement & location d'entrepôts Premium pour des entreprises de premier plan. ARGAN associe la stabilité d'une stratégie claire, mise en oeuvre par l'actionnaire majoritaire et portée par une équipe de cadres experts dans leurs spécialités, à la transparence d'une société cotée en Bourse. Détenant un parc d'une cinquantaine d'entrepôts Premium, valorisés 1 milliard d'euros à fin 2016, ARGAN est un expert global innovant et performant en immobilier logistique. ARGAN est cotée sur le compartiment B d'Euronext Paris (ISIN FR0010481960 - ARG) et fait partie des indices CAC All-Share et IEIF SIIC France. La foncière a opté pour le régime des SIIC au 1<sup>er</sup> juillet 2007.

Alienor Miens - Relations presse Francis Albertinelli  
alienor.miens@citigate.fr E-mail : contact@argan.fr

Tél : 01 53 32 84 77 Tél : 01 47 47 05 46 E-mail :



## HO - THALES / EX THOMSON CSF - EUR

### Thales: cession définitive d'une activité.

Cercle Finance (24/03/2017)

(CercleFinance.com) - Thales a annoncé ce vendredi après séance avoir conclu un accord définitif avec le Groupe Imprimerie Nationale pour la cession de l'activité de gestion d'identité du groupe d'électronique et de défense.

Ce dernier a donc décidé de vendre ladite activité à l'un des leaders mondiaux de solutions sécurisées d'identité, qui compte des clients dans plus de 68 pays. &#060;BR/&#062; Cette activité conçoit, développe et déploie des solutions de gestion d'identité couvrant la collecte des données d'état-civil, l'enrôlement biométrique des personnes, la gestion des systèmes identitaires incluant les bases de données, la production et la personnalisation des documents sécurisés, les systèmes de contrôle d'identité et la formation des utilisateurs.

Consolidée dans le secteur opérationnel 'Défense et Sécurité' de Thales, elle emploie environ 80 personnes, toutes basées en France, et a dégagé l'an passé un chiffre d'affaires de 50 millions d'euros. &#060;BR/&#062; La finalisation de l'opération est attendue avant la fin du premier semestre 2017.



# Leleux Press Review

Monday 27/3/2017

## VGP - VGP - EUR

### VGP NV : Openbaarmaking conform de wet van 2 mei 2007 - Tran

Thomson Reuters (24/03/2017)

Persbericht Gereguleerde informatie

Zele, 24 maart 2017, 18:00 CET Openbaarmaking conform de wet van 2 mei 2007 - Transparantiewegeving  
Transparantiekennisgeving door Dhr. Jan Prochazka

VGP NV heeft een op 23 maart 2017 gedateerde transparantiekennisgeving ontvangen waaruit blijkt dat Jan Prochazka, ingevolge de verkoop van 100% van de aandelen van Alsgard SA op 21 maart 2017, geen aandelen meer bezit van VGP NV. Aldus werd de deelnemingsdrempel van 3% onderschreven.

De op 23 maart 2017 gedateerde kennisgeving bevat de volgende informatie:

\* Reden van de kennisgeving: Een verwerving of overdracht van stemrechtverlenende effecten of stemrechten; onderschrijving van de laagste drempel.

\* Kennisgeving door: Een persoon die alleen kennis geeft.

\* Kennisgevingsplichtige persoon: Jan Prochazka.

\* Transactiedatum: 21 maart 2017.

\* Overschreden drempel: 3%.

\* Noemer: 18.583.050.

\* Details van de kennisgeving: Niet van toepassing.

\* Keten van gecontroleerde ondernemingen via dewelke de deelneming daadwerkelijk wordt gehouden: Niet van toepassing.

\* Bijkomende informatie: Dhr Jan Prochazka heeft alle aandelen in Alsgard SA, dat zelf 2.409.914 aandelen in VGP NV aanhoudt, overgedragen aan de heer Jan Van Geet. De heer Jan Van Geet oefent thans de exclusieve controle uit over Alsgard SA.

Profiel

VGP ([www.vgpparks.eu](http://www.vgpparks.eu)) bouwt en ontwikkelt kwalitatief hoogstaand semi-industrieel vastgoed en bijbehorende kantoren, voor eigen rekening en voorrekening van haar VGP European Logistics joint venture (50:50 joint venture tussen Allianz Real Estate en VGP) die vervolgens aan gerenommeerde klanten worden verhuurd door middel van langlopende commerciële huurcontracten. VGP beschikt over een 'in-house' team dat alle stappen beheert van het volledige geïntegreerde businessmodel: gaande van de identificatie en de aankoop van grond tot de uitwerking en het ontwerp van het project, het toezicht op de bouwwerkzaamheden, de contacten met potentiële klanten en het facilitymanagement.

VGP noteert op Euronext Brussel en op de Main Market van de Prague StockExchange



## AFO - AFONE - EUR

### Afone: retour de la croissance espéré en 2018.

Cercle Finance (24/03/2017)

(CercleFinance.com) - Afone a fait état ce vendredi après séance d'une perte nette part du groupe de 3,43 millions d'euros au titre de l'année close, à comparer avec un bénéfice de 2,69 millions à fin 2015.

Le groupe dit avoir constaté à fin décembre la perte de valeur de sa filiale Afone Infrastructure, dont la valeur des titres était de 17,94 millions d'euros. 'La diminution de la valeur d'utilité des actifs de cette filiale a fait l'objet d'une dépréciation d'un montant de 6,2 millions d'euros avant impôts dans les comptes consolidés 2016', a-t-il expliqué.

Afone a en outre enregistré une charge nette de 57,16 millions d'euros en 2016, contre 46,28 millions sur l'exercice précédent, ce qui a entraîné une perte opérationnelle de 6,53 millions d'euros, à comparer à un bénéfice de 3,61 millions.

La société dit avoir tiré, au plan financier, les conséquences des évolutions du marché des télécoms fixes et a acté un repositionnement stratégique. Elle est actuellement en phase de réorganisation de ses structures opérationnelles et se dit confiante quant sa capacité à retrouver une situation de croissance en 2018.



## FTRN - FUTUREN - EUR

### Futuren: hausse du bénéfice PDG en 2016.

Cercle Finance (24/03/2017)

(CercleFinance.com) - Futuren a fait état ce vendredi soir d'un bénéfice net part du groupe en hausse notable sur un an au titre de 2016.




Celui-ci est en effet ressorti à 2,92 millions d'euros, contre 1,98 million un an plus tôt.

Le producteur indépendant d'électricité d'origine éolienne a cependant vu son Ebitda et son bénéfice opérationnel reculer à respectivement 27,96 et 12,34 millions d'euros, à comparer à 34,5 et 13,34 millions à fin 2015.

Sur le plan de l'activité, le chiffre d'affaires est quant à lui passé de 59,16 à 56,65 millions d'euros.

'Avec la mise en service de 3 parcs éoliens en France en l'espace de 15 mois, totalisant 52 mégawatts (MW), Futuren est résolument engagé dans la réalisation de son plan de croissance programmée. Nous allons poursuivre cette dynamique soutenue afin d'accroître nos capacités de production d'électricité d'origine renouvelable', a indiqué Fady Khallouf, directeur général de la société, qui a par ailleurs précisé qu'un nouveau chantier de construction de 21 MW en France a d'ores et déjà été ouvert ce mois-ci et (que) d'autres suivront'.



 <p>CEGEREAL Historic</p>	<p><b>CGR - CEGEREAL - EUR</b></p> <p><b>Cegereal, la foncière 100% bureaux - Modalités de mise à dis</b> <span style="float: right;"><b>Thomson Reuters (24/03/2017)</b></span></p> <p>CeGeREAL Société anonyme à Conseil d'administration au capital de 66.862.500 euros Siège social : 42, rue de Bassano - 75008 Paris 422 800 029 RCS Paris</p> <p>Paris, le 24 mars 2017</p> <p><b>MODALITES DE MISE A DISPOSITION DU DOCUMENT DE REFERENCE 2016 VALANT RAPPORT FINANCIER ANNUEL</b></p> <p>La société annonce la publication de son Document de Référence 2016. Le Document de Référence de l'exercice 2016 a été déposé le 24 mars 2017 auprès de l'Autorité des marchés financiers (AMF). Ce document est disponible sur les sites Internet de : * CeGeREAL (www.cegereal.com), rubrique Média Center / Rapports * l'AMF (www.amf-france.org). Des exemplaires du Document de Référence sont également disponibles, gratuitement et sur simple demande, au siège social de la société :</p> <p>CeGeREAL 42, rue de Bassano 75008 Paris</p> <p>Les documents suivants sont intégrés dans le Document de Référence :</p> <p>* le rapport financier annuel 2016 ; * le rapport du Président sur les conditions de préparation et d'organisation des travaux du conseil d'administration et les procédures de contrôle interne ; * les rapports des Commissaires aux comptes ; * le descriptif du programme de rachat d'actions ; * le rapport du Conseil d'administration à l'assemblée générale du 20 avril 2017 ; * le rapport de l'organisme tiers indépendant sur les informations sociales et environnementales.</p>																																								
 <p>CEGEREAL Historic</p>	<p><b>CGR - CEGEREAL - EUR</b></p> <p><b>Cegereal - Modalités de mise à disposition ou de consultatio</b> <span style="float: right;"><b>Thomson Reuters (24/03/2017)</b></span></p> <p>Communiqué de presse</p> <p>Paris, le 24 mars 2017</p> <p><b>MODALITES DE MISE A DISPOSITION OU DE CONSULTATION DES INFORMATIONS RELATIVES A L'ASSEMBLEE GENERALE MIXTE (ORDINAIRE ET EXTRAORDINAIRE) DU 20 AVRIL 2017</b></p> <p>L'Assemblée Générale Mixte (Ordinaire et Extraordinaire) de la société CeGeREAL se tiendra le 20 avril 2017 à 11 heures, au Centre de Conférence 'Etoile Saint Honoré', 21 rue Balzac - 75008 Paris. L'avis préalable comportant l'ordre du jour et les projets de résolutions a été publié au BALO (Bulletin des Annonces Légales Obligatoires) le 13 mars 2017 (bulletin n° 31). L'avis de convocation sera publié au BALO (bulletin n° 40) le 3 avril 2017 et dans le Journal Spécial des Sociétés le 1(er) avril 2017.</p> <p>Les documents préparatoires à l'Assemblée énoncés par l'article R. 225-73-1 du Code de commerce seront mis en ligne sur le site internet de la société (www.cegereal.com) au plus tard le vingt et unième jour précédant l'assemblée. Les documents prévus par l'article R. 225-83 du Code de commerce sont tenus à la disposition des actionnaires à compter de la convocation de l'assemblée, conformément aux dispositions réglementaires applicables : * Tout actionnaire nominatif peut, jusqu'au cinquième jour inclusivement avant l'assemblée, demander à la société de lui envoyer ces documents. Pour les titulaires d'actions au porteur, l'exercice de ce droit est subordonné à la fourniture d'une attestation de participation dans les comptes de titres au porteur tenus par l'intermédiaire habilité ; * Tout actionnaire peut en prendre connaissance au siège social de la société.</p>																																								
 <p>NEXANS Historic</p>	<p><b>NEX - NEXANS - EUR</b></p> <p><b>Nexans : déclaration hebdomadaire des transactions sur actio</b> <span style="float: right;"><b>Thomson Reuters (24/03/2017)</b></span></p> <p>Nexans Siège Social : 8 rue du Général Foy - 75008 Paris - France Tél : + 33 (0) 1 73 23 84 00 - Fax : + 33 (0) 1 73 23 84 84 - www.nexans.com S.A. au capital de 43 411 421 euros - R.C.S. Paris 393 525 852</p> <p>Déclaration des transactions sur actions propres</p> <p>Période : Du 20 mars 2017 au 24 mars 2017</p> <p>Émetteur : Nexans</p> <p>Catégorie : Actions propres</p> <p>Conformément à la réglementation relative aux rachats d'actions, Nexans déclare ci-après les transactions sur actions propres réalisées du 20 mars 2017 au 24 mars 2017.</p> <p>Ces transactions ont été réalisées sur le marché réglementé d'Euronext Paris dans le cadre du descriptif du programme de rachat publié le 24 novembre 2016 sur le site de la société (www.nexans.com) et dans le cadre d'un mandat discrétionnaire exécuté par un prestataire de services d'investissement en vertu duquel Nexans ne peut influencer les décisions concernant la date, le prix et le nombre d'actions achetées.</p> <p>Présentation agrégée par jour et par marché</p> <table border="1"> <thead> <tr> <th>Code journalier (MIC)</th> <th>Volume des actions en euros</th> <th>Prix pondéré moyen</th> <th>Identifiant de l'émetteur</th> <th>Marché de transaction (en nombre d'actions)</th> <th>Nom de l'instrument financier</th> <th>Code de l'acquisition</th> <th>de la de financier</th> </tr> </thead> <tbody> <tr> <td>NEXANS</td> <td>96950015FU78G84UIV14</td> <td>21/03/2017</td> <td>FR0000044448</td> <td>3 155</td> <td>48,0998</td> <td>XPAR</td> <td></td> </tr> <tr> <td>NEXANS</td> <td>96950015FU78G84UIV14</td> <td>22/03/2017</td> <td>FR0000044448</td> <td>3 154</td> <td>47,3100</td> <td>XPAR</td> <td></td> </tr> <tr> <td>NEXANS</td> <td>96950015FU78G84UIV14</td> <td>23/03/2017</td> <td>FR0000044448</td> <td>3 195</td> <td>47,2964</td> <td>XPAR</td> <td></td> </tr> <tr> <td>NEXANS</td> <td>96950015FU78G84UIV14</td> <td>24/03/2017</td> <td>FR0000044448</td> <td>3 211</td> <td>47,3522</td> <td>XPAR</td> <td></td> </tr> </tbody> </table>	Code journalier (MIC)	Volume des actions en euros	Prix pondéré moyen	Identifiant de l'émetteur	Marché de transaction (en nombre d'actions)	Nom de l'instrument financier	Code de l'acquisition	de la de financier	NEXANS	96950015FU78G84UIV14	21/03/2017	FR0000044448	3 155	48,0998	XPAR		NEXANS	96950015FU78G84UIV14	22/03/2017	FR0000044448	3 154	47,3100	XPAR		NEXANS	96950015FU78G84UIV14	23/03/2017	FR0000044448	3 195	47,2964	XPAR		NEXANS	96950015FU78G84UIV14	24/03/2017	FR0000044448	3 211	47,3522	XPAR	
Code journalier (MIC)	Volume des actions en euros	Prix pondéré moyen	Identifiant de l'émetteur	Marché de transaction (en nombre d'actions)	Nom de l'instrument financier	Code de l'acquisition	de la de financier																																		
NEXANS	96950015FU78G84UIV14	21/03/2017	FR0000044448	3 155	48,0998	XPAR																																			
NEXANS	96950015FU78G84UIV14	22/03/2017	FR0000044448	3 154	47,3100	XPAR																																			
NEXANS	96950015FU78G84UIV14	23/03/2017	FR0000044448	3 195	47,2964	XPAR																																			
NEXANS	96950015FU78G84UIV14	24/03/2017	FR0000044448	3 211	47,3522	XPAR																																			