

Leleux Press Review

Wednesday 11/7/2018



<p>B20 Intraday</p>	<p align="center">BEL 20 (Belgium)</p> <table border="1"> <tr> <td>Last Price</td> <td>3803,54</td> <td>Minimum Price</td> <td>1046,07 (02/09/1992)</td> <td>Maximum Price</td> <td>4759,01 (23/05/2007)</td> </tr> <tr> <td>Gainers</td> <td align="center">11</td> <td>Losers</td> <td align="center">8</td> <td colspan="2"></td> </tr> <tr> <td>SOLVAY (BE)</td> <td>108,05 ▲</td> <td>+0,98%</td> <td>TELENET</td> <td>42,34 ▼</td> <td>-0,88%</td> </tr> <tr> <td>COFINIMMO (BE)</td> <td>108,00 ▲</td> <td>+0,84%</td> <td>APERAM</td> <td>37,88 ▼</td> <td>-0,81%</td> </tr> <tr> <td>UCB (BE)</td> <td>68,36 ▲</td> <td>+0,64%</td> <td>KBC GROUPE (BE)</td> <td>66,10 ▼</td> <td>-0,66%</td> </tr> </table>	Last Price	3803,54	Minimum Price	1046,07 (02/09/1992)	Maximum Price	4759,01 (23/05/2007)	Gainers	11	Losers	8			SOLVAY (BE)	108,05 ▲	+0,98%	TELENET	42,34 ▼	-0,88%	COFINIMMO (BE)	108,00 ▲	+0,84%	APERAM	37,88 ▼	-0,81%	UCB (BE)	68,36 ▲	+0,64%	KBC GROUPE (BE)	66,10 ▼	-0,66%
Last Price	3803,54	Minimum Price	1046,07 (02/09/1992)	Maximum Price	4759,01 (23/05/2007)																										
Gainers	11	Losers	8																												
SOLVAY (BE)	108,05 ▲	+0,98%	TELENET	42,34 ▼	-0,88%																										
COFINIMMO (BE)	108,00 ▲	+0,84%	APERAM	37,88 ▼	-0,81%																										
UCB (BE)	68,36 ▲	+0,64%	KBC GROUPE (BE)	66,10 ▼	-0,66%																										
<p>CAC Intraday</p>	<p align="center">CAC 40 (France)</p> <table border="1"> <tr> <td>Last Price</td> <td>5434,36</td> <td>Minimum Price</td> <td>2693,21 (23/09/2011)</td> <td>Maximum Price</td> <td>7347,94 (21/10/2009)</td> </tr> <tr> <td>Gainers</td> <td align="center">28</td> <td>Losers</td> <td align="center">12</td> <td colspan="2"></td> </tr> <tr> <td>SOLVAY (BE)</td> <td>108,05 ▲</td> <td>+0,98%</td> <td>BNP PARIBAS (FR)</td> <td>53,41 ▼</td> <td>-0,92%</td> </tr> <tr> <td>ESSILOR INTL (FR)</td> <td>122,45 ▲</td> <td>+0,90%</td> <td>ORANGE (FR)</td> <td>14,77 ▼</td> <td>-0,87%</td> </tr> <tr> <td>L'OREAL (FR)</td> <td>207,90 ▲</td> <td>+0,82%</td> <td>AXA (FR)</td> <td>21,10 ▼</td> <td>-0,86%</td> </tr> </table>	Last Price	5434,36	Minimum Price	2693,21 (23/09/2011)	Maximum Price	7347,94 (21/10/2009)	Gainers	28	Losers	12			SOLVAY (BE)	108,05 ▲	+0,98%	BNP PARIBAS (FR)	53,41 ▼	-0,92%	ESSILOR INTL (FR)	122,45 ▲	+0,90%	ORANGE (FR)	14,77 ▼	-0,87%	L'OREAL (FR)	207,90 ▲	+0,82%	AXA (FR)	21,10 ▼	-0,86%
Last Price	5434,36	Minimum Price	2693,21 (23/09/2011)	Maximum Price	7347,94 (21/10/2009)																										
Gainers	28	Losers	12																												
SOLVAY (BE)	108,05 ▲	+0,98%	BNP PARIBAS (FR)	53,41 ▼	-0,92%																										
ESSILOR INTL (FR)	122,45 ▲	+0,90%	ORANGE (FR)	14,77 ▼	-0,87%																										
L'OREAL (FR)	207,90 ▲	+0,82%	AXA (FR)	21,10 ▼	-0,86%																										
<p>AEX Intraday</p>	<p align="center">AEX (The Netherlands)</p> <table border="1"> <tr> <td>Last Price</td> <td>560,58</td> <td>Minimum Price</td> <td>194,99 (09/03/2009)</td> <td>Maximum Price</td> <td>806,41 (21/10/2009)</td> </tr> <tr> <td>Gainers</td> <td align="center">16</td> <td>Losers</td> <td align="center">9</td> <td colspan="2"></td> </tr> <tr> <td>AALBERTS INDUSTRIES</td> <td>40,57 ▲</td> <td>+0,79%</td> <td>SIGNIFY NV</td> <td>22,28 ▼</td> <td>-0,97%</td> </tr> <tr> <td>UNIBAIL-RODAMCO-WE</td> <td>189,30 ▲</td> <td>+0,47%</td> <td>AEGON NV (NL)</td> <td>5,19 ▼</td> <td>-0,68%</td> </tr> <tr> <td>ASR NEDERLAND</td> <td>36,06 ▲</td> <td>+0,38%</td> <td>ABN AMRO GROUP</td> <td>21,99 ▼</td> <td>-0,54%</td> </tr> </table>	Last Price	560,58	Minimum Price	194,99 (09/03/2009)	Maximum Price	806,41 (21/10/2009)	Gainers	16	Losers	9			AALBERTS INDUSTRIES	40,57 ▲	+0,79%	SIGNIFY NV	22,28 ▼	-0,97%	UNIBAIL-RODAMCO-WE	189,30 ▲	+0,47%	AEGON NV (NL)	5,19 ▼	-0,68%	ASR NEDERLAND	36,06 ▲	+0,38%	ABN AMRO GROUP	21,99 ▼	-0,54%
Last Price	560,58	Minimum Price	194,99 (09/03/2009)	Maximum Price	806,41 (21/10/2009)																										
Gainers	16	Losers	9																												
AALBERTS INDUSTRIES	40,57 ▲	+0,79%	SIGNIFY NV	22,28 ▼	-0,97%																										
UNIBAIL-RODAMCO-WE	189,30 ▲	+0,47%	AEGON NV (NL)	5,19 ▼	-0,68%																										
ASR NEDERLAND	36,06 ▲	+0,38%	ABN AMRO GROUP	21,99 ▼	-0,54%																										
<p>DAX Intraday</p>	<p align="center">DAX (Germany)</p> <table border="1"> <tr> <td>Last Price</td> <td>12609,85</td> <td>Minimum Price</td> <td>11726,62 (26/03/2018)</td> <td>Maximum Price</td> <td>13596,89 (23/01/2018)</td> </tr> <tr> <td>Gainers</td> <td align="center">19</td> <td>Losers</td> <td align="center">11</td> <td colspan="2"></td> </tr> <tr> <td>DEUTSCHE BOERSE (DE)</td> <td>118,45 ▲</td> <td>+0,80%</td> <td>THYSSENKRUPP AG O.N.</td> <td>21,55 ▼</td> <td>-0,96%</td> </tr> <tr> <td>SAP AG (DE)</td> <td>102,18 ▲</td> <td>+0,78%</td> <td>RWE AG (DE)</td> <td>21,74 ▼</td> <td>-0,82%</td> </tr> <tr> <td>BAYER</td> <td>94,63 ▲</td> <td>+0,61%</td> <td>E.ON SE (DE)</td> <td>9,72 ▼</td> <td>-0,66%</td> </tr> </table>	Last Price	12609,85	Minimum Price	11726,62 (26/03/2018)	Maximum Price	13596,89 (23/01/2018)	Gainers	19	Losers	11			DEUTSCHE BOERSE (DE)	118,45 ▲	+0,80%	THYSSENKRUPP AG O.N.	21,55 ▼	-0,96%	SAP AG (DE)	102,18 ▲	+0,78%	RWE AG (DE)	21,74 ▼	-0,82%	BAYER	94,63 ▲	+0,61%	E.ON SE (DE)	9,72 ▼	-0,66%
Last Price	12609,85	Minimum Price	11726,62 (26/03/2018)	Maximum Price	13596,89 (23/01/2018)																										
Gainers	19	Losers	11																												
DEUTSCHE BOERSE (DE)	118,45 ▲	+0,80%	THYSSENKRUPP AG O.N.	21,55 ▼	-0,96%																										
SAP AG (DE)	102,18 ▲	+0,78%	RWE AG (DE)	21,74 ▼	-0,82%																										
BAYER	94,63 ▲	+0,61%	E.ON SE (DE)	9,72 ▼	-0,66%																										
<p>UKX Intraday</p>	<p align="center">FTSE 100 (United Kingdom)</p> <table border="1"> <tr> <td>Last Price</td> <td>7692,04</td> <td>Minimum Price</td> <td>3277,50 (12/03/2003)</td> <td>Maximum Price</td> <td>53548,10 (16/11/2009)</td> </tr> <tr> <td>Gainers</td> <td align="center">55</td> <td>Losers</td> <td align="center">42</td> <td colspan="2"></td> </tr> <tr> <td>SEGRO ORD 10P</td> <td>6,80 ▲</td> <td>+0,92%</td> <td>SSE PLC ORD 50P</td> <td>13,80 ▼</td> <td>-0,99%</td> </tr> <tr> <td>ITV PLC</td> <td>1,81 ▲</td> <td>+0,83%</td> <td>FRESNILLO PLC</td> <td>11,33 ▼</td> <td>-0,92%</td> </tr> <tr> <td>ROYAL DUTCH SHELL B</td> <td>27,78 ▲</td> <td>+0,78%</td> <td>EASYJET PLC ORD 27 2</td> <td>16,16 ▼</td> <td>-0,88%</td> </tr> </table>	Last Price	7692,04	Minimum Price	3277,50 (12/03/2003)	Maximum Price	53548,10 (16/11/2009)	Gainers	55	Losers	42			SEGRO ORD 10P	6,80 ▲	+0,92%	SSE PLC ORD 50P	13,80 ▼	-0,99%	ITV PLC	1,81 ▲	+0,83%	FRESNILLO PLC	11,33 ▼	-0,92%	ROYAL DUTCH SHELL B	27,78 ▲	+0,78%	EASYJET PLC ORD 27 2	16,16 ▼	-0,88%
Last Price	7692,04	Minimum Price	3277,50 (12/03/2003)	Maximum Price	53548,10 (16/11/2009)																										
Gainers	55	Losers	42																												
SEGRO ORD 10P	6,80 ▲	+0,92%	SSE PLC ORD 50P	13,80 ▼	-0,99%																										
ITV PLC	1,81 ▲	+0,83%	FRESNILLO PLC	11,33 ▼	-0,92%																										
ROYAL DUTCH SHELL B	27,78 ▲	+0,78%	EASYJET PLC ORD 27 2	16,16 ▼	-0,88%																										
<p>I930 Intraday</p>	<p align="center">MIB 30 (Italy)</p> <table border="1"> <tr> <td>Last Price</td> <td>22057,30</td> <td>Minimum Price</td> <td>12320,50 (24/07/2012)</td> <td>Maximum Price</td> <td>48766,00 (05/04/2001)</td> </tr> <tr> <td>Gainers</td> <td align="center">22</td> <td>Losers</td> <td align="center">17</td> <td colspan="2"></td> </tr> <tr> <td>POSTE ITALIANE</td> <td>7,56 ▲</td> <td>+0,93%</td> <td>SNAM RETE GAS</td> <td>3,60 ▼</td> <td>-0,85%</td> </tr> <tr> <td>ATLANTIA SPA</td> <td>25,17 ▲</td> <td>+0,68%</td> <td>BANCO BPM</td> <td>2,68 ▼</td> <td>-0,81%</td> </tr> <tr> <td>LUXOTTICA GROUP (IT)</td> <td>56,00 ▲</td> <td>+0,68%</td> <td>BANCA MEDIOLANUM</td> <td>5,94 ▼</td> <td>-0,75%</td> </tr> </table>	Last Price	22057,30	Minimum Price	12320,50 (24/07/2012)	Maximum Price	48766,00 (05/04/2001)	Gainers	22	Losers	17			POSTE ITALIANE	7,56 ▲	+0,93%	SNAM RETE GAS	3,60 ▼	-0,85%	ATLANTIA SPA	25,17 ▲	+0,68%	BANCO BPM	2,68 ▼	-0,81%	LUXOTTICA GROUP (IT)	56,00 ▲	+0,68%	BANCA MEDIOLANUM	5,94 ▼	-0,75%
Last Price	22057,30	Minimum Price	12320,50 (24/07/2012)	Maximum Price	48766,00 (05/04/2001)																										
Gainers	22	Losers	17																												
POSTE ITALIANE	7,56 ▲	+0,93%	SNAM RETE GAS	3,60 ▼	-0,85%																										
ATLANTIA SPA	25,17 ▲	+0,68%	BANCO BPM	2,68 ▼	-0,81%																										
LUXOTTICA GROUP (IT)	56,00 ▲	+0,68%	BANCA MEDIOLANUM	5,94 ▼	-0,75%																										
<p>IBEX Intraday</p>	<p align="center">IBEX 35 (Spain)</p> <table border="1"> <tr> <td>Last Price</td> <td>9889,30</td> <td>Minimum Price</td> <td>9328,70 (23/03/2018)</td> <td>Maximum Price</td> <td>15945,70 (08/11/2007)</td> </tr> <tr> <td>Gainers</td> <td align="center">18</td> <td>Losers</td> <td align="center">15</td> <td colspan="2"></td> </tr> <tr> <td>BANKINTER</td> <td>8,63 ▲</td> <td>+0,91%</td> <td>ACCIONA (ES)</td> <td>69,98 ▼</td> <td>-0,99%</td> </tr> <tr> <td>FERROVIAL SA</td> <td>17,93 ▲</td> <td>+0,70%</td> <td>CAIXABANK</td> <td>3,85 ▼</td> <td>-0,82%</td> </tr> <tr> <td>ACERINOX (ES)</td> <td>11,53 ▲</td> <td>+0,69%</td> <td>ENAGAS (ES)</td> <td>24,59 ▼</td> <td>-0,52%</td> </tr> </table>	Last Price	9889,30	Minimum Price	9328,70 (23/03/2018)	Maximum Price	15945,70 (08/11/2007)	Gainers	18	Losers	15			BANKINTER	8,63 ▲	+0,91%	ACCIONA (ES)	69,98 ▼	-0,99%	FERROVIAL SA	17,93 ▲	+0,70%	CAIXABANK	3,85 ▼	-0,82%	ACERINOX (ES)	11,53 ▲	+0,69%	ENAGAS (ES)	24,59 ▼	-0,52%
Last Price	9889,30	Minimum Price	9328,70 (23/03/2018)	Maximum Price	15945,70 (08/11/2007)																										
Gainers	18	Losers	15																												
BANKINTER	8,63 ▲	+0,91%	ACCIONA (ES)	69,98 ▼	-0,99%																										
FERROVIAL SA	17,93 ▲	+0,70%	CAIXABANK	3,85 ▼	-0,82%																										
ACERINOX (ES)	11,53 ▲	+0,69%	ENAGAS (ES)	24,59 ▼	-0,52%																										
<p>DJIA Intraday</p>	<p align="center">Dow Jones Industries Average (United States)</p> <table border="1"> <tr> <td>Last Price</td> <td>24919,66</td> <td>Minimum Price</td> <td>6626,94 (06/03/2009)</td> <td>Maximum Price</td> <td>26616,71 (26/01/2018)</td> </tr> <tr> <td>Gainers</td> <td align="center">27</td> <td>Losers</td> <td align="center">3</td> <td colspan="2"></td> </tr> <tr> <td>EXXON MOBIL CORP (US)</td> <td>83,66 ▲</td> <td>+0,91%</td> <td>JP MORGAN CHASE (US)</td> <td>106,62 ▼</td> <td>-0,61%</td> </tr> <tr> <td>VISA INC</td> <td>136,69 ▲</td> <td>+0,86%</td> <td>GOLDMAN SACHS (US)</td> <td>226,85 ▼</td> <td>-0,50%</td> </tr> <tr> <td>HOME DEPOT (US)</td> <td>197,61 ▲</td> <td>+0,78%</td> <td>APPLE INC</td> <td>190,35 ▼</td> <td>-0,12%</td> </tr> </table>	Last Price	24919,66	Minimum Price	6626,94 (06/03/2009)	Maximum Price	26616,71 (26/01/2018)	Gainers	27	Losers	3			EXXON MOBIL CORP (US)	83,66 ▲	+0,91%	JP MORGAN CHASE (US)	106,62 ▼	-0,61%	VISA INC	136,69 ▲	+0,86%	GOLDMAN SACHS (US)	226,85 ▼	-0,50%	HOME DEPOT (US)	197,61 ▲	+0,78%	APPLE INC	190,35 ▼	-0,12%
Last Price	24919,66	Minimum Price	6626,94 (06/03/2009)	Maximum Price	26616,71 (26/01/2018)																										
Gainers	27	Losers	3																												
EXXON MOBIL CORP (US)	83,66 ▲	+0,91%	JP MORGAN CHASE (US)	106,62 ▼	-0,61%																										
VISA INC	136,69 ▲	+0,86%	GOLDMAN SACHS (US)	226,85 ▼	-0,50%																										
HOME DEPOT (US)	197,61 ▲	+0,78%	APPLE INC	190,35 ▼	-0,12%																										

Leleux Press Review

Wednesday 11/7/2018



MSFT - MICROSOFT (US) - USD

Microsoft: officialise sa tablette 'low-cost', la Surface Go

Cercle Finance (10/07/2018)

(CercleFinance.com) - Microsoft a présenté, ce jour, un nouveau produit intégré à la gamme Surface, baptisé 'Surface Go'. La Surface Go est une tablette tactile (pouvant se transformer en ordinateur portable si l'on y ajoute un clavier et une souris, commercialisés séparément) vendue bien moins chère que les autres produits Surface, puisqu'elle sera proposée à partir de 449 euros en France (399 dollars aux Etats-Unis), pour une sortie le 28 août.

Elle est dotée notamment d'un écran de 10 pouces, d'un processeur Intel Pentium, de 4 à 8 Go de RAM, de 64 à 256 Go de stockage, et du système de reconnaissance faciale Windows Hello. Microsoft annonce par ailleurs jusqu'à 9 heures d'autonomie, afin de proposer un appareil capable de concurrencer l'iPad d'Apple.

Les précommandes devraient être bientôt ouvertes.



PEP - PEPSICO (US) - USD

PepsiCo: bat le consensus au 2e trimestre

Cercle Finance (10/07/2018)

(CercleFinance.com) - PepsiCo dévoile au titre de son deuxième trimestre 2018 (clos à la mi-juin) un BPA ajusté de 1,61 dollar, en croissance de 7% hors effets de changes (+8% en données publiées), et dépassant de neuf cents l'estimation moyenne des analystes.

Le chiffre d'affaires net du groupe agroalimentaire -qui possède entre autres les sodas Pepsi, les chips Lays et les céréales Quaker- ont augmenté de 2,6% en organique (+2,4% en publié), pour atteindre près de 16,1 milliards de dollars. 'La majorité de nos activités réalise de très bonnes performances, en particulier nos divisions internationales, propulsées par une croissance continue sur les marchés en développements et émergents', souligne la PDG Indra Nooyi.



TNG - TRANSGENE SA - EUR

Transgene: accords stratégiques avec Tasly en Chine

Cercle Finance (10/07/2018)

(CercleFinance.com) - Transgene grimpe de 5,5% après la signature d'accords avec Tasly Biopharmaceuticals concernant T601 et T101, deux immunothérapies actuellement développées en Chine par leur joint-venture et qui intègrent respectivement les technologies de TG6002 et TG1050.

À l'issue de ces transactions, qui sont soumises aux conditions usuelles de clôture, Tasly Biopharmaceuticals détiendra 100% de la joint-venture et l'ensemble des droits de recherche, développement et commercialisation de T601 et T101 pour la Grande Chine.

En contrepartie, Transgene reçoit un total de 48 millions de dollars sous la forme d'actions nouvelles de Tasly Biopharmaceuticals, soit 2,53% du capital post réalisation d'un tour de financement de Tasly préalable à son introduction de bourse.



ML - MICHELIN (FR) - EUR

Michelin : Déclaration du nombre total des droits de vote et

Thomson Reuters (10/07/2018)

10 juillet 2018

Déclaration du nombre total des droits de vote et du nombre d'actions composant le capital social

(articles L.233-8 du Code de commerce et 223-16 du règlement général de l'Autorité des marchés financiers)

*Compte tenu de 0 actions en auto détention

COMPAGNIE GENERALE DES ETABLISSEMENTS MICHELIN Société en commandite par actions Au capital de EUR 357 745 512 855 200 887 R.C.S. CLERMONT-FERRAND Siège social : 12 cours Sablon - 63000 Clermont-Ferrand



NOKIA - NOKIA (FI) - EUR

Nokia: accord cadre signé avec China Mobile

Cercle Finance (10/07/2018)

(CercleFinance.com) - Nokia fait part de la signature d'un accord cadre d'un an avec China Mobile, valorisé environ un milliard d'euros, pour soutenir la transition de cet opérateur de télécommunications vers une 'infrastructure réseaux orientée futur'.

L'équipementier finlandais lui fournira ses solutions technologiques, de premier choix et de bout en bout, pour permettre un réseau de prochaine génération, ainsi que son expertise de services 'délivrants la qualité, la vitesse et la fiabilité requises'.

Les deux groupes ont aussi signé, toujours à l'occasion du forum économique sino-allemand, un protocole d'accord pour la recherche et le test de capacités d'intelligence artificielle et d'apprentissage automatique des réseaux de prochaine génération.



ORA - ORANGE (FR) - EUR

Orange : Bilan semestriel du contrat de liquidité

Thomson Reuters (10/07/2018)

Communiqué de presse Paris, le 10 juillet 2018

Au titre du contrat de liquidité confié par la société Orange à Rothschild Martin Maurel, les moyens suivants figuraient au compte de liquidité au 30 juin 2018 :






0action Orange 131.043.965,96 euros

Il est rappelé qu'au 31 décembre 2017, les moyens suivants figuraient au compte de liquidité :

1.285.500actions Orange 111.757.834,83 euros






Contacts presse: +33 1 44 44 93 93

Tom Wright, tom.wright@orange.com Olivier Emberger, olivier.emberger@orange.com

 <p>AIR FRANCE - KLM (FR) Historic</p>	<p>AF - AIR FRANCE - KLM (FR) - EUR</p> <p>Air France-KLM: dévoile son salon business à Paris-CdG Cercle Finance (10/07/2018)</p> <p>(CercleFinance.com) - Après en avoir révélé une première partie en janvier dernier, Air France-KLM annonce présente l'ensemble de son tout nouveau salon Business situé au Hall L du terminal 2E à l'aéroport de Paris-Charles de Gaulle. D'une surface totale de 3.200 m2 et d'une capacité d'accueil de 540 places assises, ce salon propose plusieurs nouveautés, dont 'Le Balcon', un espace exclusif signé par le designer Mathieu Lehanneur, et une carte de cocktails créée par l'Hôtel Lancaster-Paris.</p> <p>Dès leur arrivée au salon, les clients peuvent se repérer aisément grâce à un plan interactif situé à l'entrée. Ils peuvent ainsi parcourir l'ensemble des services disponibles du bout des doigts, selon le temps dont ils disposent.</p>
 <p>AT&T INC. Historic</p>	<p>T - AT&T INC. - USD</p> <p>AT&T: met la main sur AlienVault Cercle Finance (10/07/2018)</p> <p>(CercleFinance.com) - AT&T annonce un accord pour acquérir AlienVault, société non cotée et basée à San Mateo (Californie), qui lui 'permettra d'étendre son portefeuille et ses offres de solutions de sécurité de classe entreprise à des millions de PME'.</p> <p>'Selon une étude conduite par Ponemon Institute en 2017, plus de 61% des petites et moyennes entreprises ont subi des violations au cours des douze derniers mois, à comparer à 55% en 2016', souligne le géant américain des télécommunications.</p> <p>Les termes de la transaction ne sont pas précisés, mais ne devraient pas avoir d'impact significatif sur les résultats d'AT&T. Elle devrait être finalisée au cours de ce troisième trimestre, sous réserve de la réalisation des conditions usuelles.</p>
 <p>TOTAL (FR) Historic</p>	<p>FP - TOTAL (FR) - EUR</p> <p>Total: renforce sa collaboration avec CCCC Cercle Finance (10/07/2018)</p> <p>(CercleFinance.com) - Le groupe Total annonce ce jour avoir signé un accord de fournisseur privilégié avec China Communications Construction Company (CCCC), afin que les deux entreprises étendent leurs liens actuels à un périmètre mondial.</p> <p>Total fournit actuellement des carburants et des lubrifiants à CCCC, principalement en Afrique. L'expertise de CCCC s'étend, pour sa part, de la conception à la construction de grands projets (financement, génie civil, travaux onshore et offshore, installation de pipelines, dragage...).</p> <p>'Avec cet accord, Total et ses filiales deviennent le partenaire privilégié de CCCC à une échelle bien plus large et proposeront des réponses sur mesure pour accompagner les projets de CCCC dans le monde. Total compte ainsi fournir à son partenaire des solutions énergétiques adaptées, efficaces et innovantes qui pourront contribuer à la croissance rapide de CCCC', précise Total.</p> <p>Ce partenariat stratégique ouvrira par ailleurs à CCCC et à Total 'un vaste éventail d'opportunités en Afrique et en Asie'.</p>
 <p>FIGEAC AERO Historic</p>	<p>FGA - FIGEAC AERO - EUR</p> <p>Figeac Aéro: perd -4%, moins optimiste sur ses ventes Cercle Finance (10/07/2018)</p> <p>(CercleFinance.com) - A la Bourse de Paris, l'action Figeac Aéro, introduite en Bourse en décembre 2013 à 9,2 euros, abandonne plus de 4% environ à 14,7 euros. Qu'a donc annoncé l'équipementier aéronautique basé dans la ville du Lot qui lui a donné son nom ?</p> <p>Que son exercice 2017/2018, clôturé fin mars dernier, s'est soldé sur un tassement de l'EBITDA publié, et que la marge est revenue, dans ces mêmes termes, de 22,1 à 19,4%. A changes constants, ce dernier taux ressort à 21,1%. Enfin, le résultat net part du groupe a baissé de 6,9% à 30,3 millions. Le dividende n'est toujours pas à l'ordre du jour.</p> <p>Figeac Aéro ajoute un point important sur le cash : 'les flux de trésorerie générés par l'activité sur la période sont pour la première fois depuis l'exercice clos à mars 2014 positifs et en forte hausse à 37,4 millions d'euros', contre - 9,8 millions à fin mars 2017. La direction met en avant l'amélioration 'significative' de la capacité d'autofinancement et une réduction tout aussi marquée du besoin en fonds de roulement (BFR).</p> <p>Et ce ne serait pas fini : alors que les investissements nets devraient se réduire, et le BFR reculer de nouveau, Figeac Aéro compte toujours générer un 'free cash-flow positif et récurrent à partir de mars 2019'.</p> <p>Cependant, le groupe se montre moins optimiste sur les ventes. On savait déjà, depuis le 30 mai, que son chiffre d'affaires 2017/2018, soit 370,3 millions d'euros, était ressorti en hausse marquée de 14%, taux qui sans tenir compte des devises s'établirait à 19,1%. De longue date, le groupe visait 650 millions d'euros de facturations à horizon de mars 2020, mais il n'en est plus question : ce sera plutôt 520 millions, les 650 millions n'étant plus attendus que fin mars 2023.</p> <p>Pourquoi ce décalage de trois ans ? La direction évoque 'une sélectivité plus forte que prévue pour les nouvelles affaires et (...) un transfert (d')achat (de) matières aux clients', ainsi que des 'décalages de montées en cadences sur certains programmes'. Or le consensus FactSet tablait, à horizon 2020, sur des ventes de 557 millions d'euros. Il est probable qu'il revienne, dans les jours qui viennent, sur la nouvelle projection de la direction, ce qui devrait mécaniquement peser sur les projections bénéficiaires.</p> <p>Et maintenant ? Le salon aéronautique de Farnborough, au Royaume-Uni, débutera le 16 juillet. Les comptes consolidés définitifs sont attendus le 31 juillet puis le 6 septembre prochain, Figeac Aéro fera état de ses ventes pour le premier trimestre 2018/2019.</p> <p>EG</p>
 <p>BOLLORE Historic</p>	<p>BOL - BOLLORE - EUR</p> <p>Bolloré: Blue Solutions devrait équiper des bus de Daimler Cercle Finance (10/07/2018)</p> <p>(CercleFinance.com) - Le groupe Bolloré confirme ce jour avoir conclu un accord avec le groupe Daimler, portant sur l'équipement des bus E-Citaro (produits par Daimler) avec les batteries Lithium Métal Polymère (LMP) de Blue Solutions.</p> <p>Blue Solutions est une filiale de Bolloré spécialisée dans la fabrication de batteries LMP et fondée en 2001. Ces batteries 'se distinguent par leur forte densité énergétique, leur sécurité d'utilisation et leurs performances', explique, sur son site, Blue Solutions.</p>

Leleux Press Review

Wednesday 11/7/2018

 <p>SOLOCAL GROUP Historic</p>	<p>LOCAL - SOLOCAL GROUP - EUR</p> <p>SoLocal: quatre nominations à la direction commerciale Cercle Finance (10/07/2018)</p> <p>(CercleFinance.com) - SoLocal annonce renforcer sa direction commerciale avec les nominations d'Isabelle Décamp comme directrice grands comptes, d'Olivier Lemoine comme directeur télévente, de Philippe Nodon comme directeur terrain TPE/PME et de Martin Sauer comme directeur eCommerce.</p> <p>Ils reporteront tous les quatre à Christophe Parcot, directeur commercial et membre du comité exécutif de SoLocal. La direction commerciale compte plus de 2.000 collaborateurs répartis au sein de cinq hubs régionaux à Boulogne, Lille, Lyon, Bordeaux et Rennes.</p> <p>'Forte de ces quatre directeurs de canaux rodés au digital et à la transformation, la direction commerciale s'appuiera également sur la refonte des médias PagesJaunes et Mappy ainsi que sur le renforcement des partenariats avec les GAFAM', commente Christophe Parcot.</p>
 <p>ATOS ORIGIN (FR) Historic</p>	<p>ATO - ATOS ORIGIN (FR) - EUR</p> <p>Atos: bien orienté, un broker en soutien Cercle Finance (10/07/2018)</p> <p>(CercleFinance.com) - Atos prend 2,2% avec le soutien de Barclays Capital (BarCap) qui relève son conseil de 'pondérer en ligne' à 'surpondérer' et son objectif de cours de 125 à 140 euros, voyant une profonde décote de valorisation comme une opportunité d'achat.</p> <p>'Le titre a sous-performé significativement, en dépit d'une excellente performance de l'action Worldline', pointe le broker dans sa note de recherche sur les valeurs européennes des logiciels et des services informatiques.</p> <p>'Nous partageons les inquiétudes autour de l'exposition à l'infrastructure américaine, mais le deuxième trimestre devrait marquer le point bas pour les Etats-Unis et dans l'ensemble l'activité devrait être stable par rapport au premier', poursuit BarCap.</p>
 <p>SALVATORE FERRAGAMO Historic</p>	<p>SFER - SALVATORE FERRAGAMO - EUR</p> <p>Ferragamo: grimpe avec un relèvement de broker Cercle Finance (10/07/2018)</p> <p>(CercleFinance.com) - Salvatore Ferragamo grimpe de 2,4% à Milan, aidé par Jefferies qui, tout en maintenant son objectif de cours de 19 euros, remonte son opinion de 'sous-performance' à 'conserver' après une brusque correction du cours de Bourse.</p> <p>Le broker estime qu'alors que 'l'angle fusions-acquisitions du dossier commence à décliner comme attendu', l'attention se porte sur la stratégie du groupe de luxe italien, encore plus que sur ses aspects financiers à court terme.</p> <p>'Salvatore Ferragamo joue le rattrapage à un moment où le secteur a atteint de nouveaux sommets et tandis que les défis demeurent significatifs, nous voyons peu de potentiel de baisse', juge l'intermédiaire financier.</p>
 <p>VOLUNTIS PROMESSES Historic</p>	<p>VTX - VOLUNTIS PROMESSES - EUR</p> <p>Voluntis: en hausse, poussé par un analyste Cercle Finance (10/07/2018)</p> <p>(CercleFinance.com) - Le titre Voluntis s'affiche en hausse ce mardi à Paris (+0,9%), favorisé notamment par des commentaires encourageants formulés par l'analyste Oddo BHF ce matin.</p> <p>Oddo BHF a en effet indiqué initier une couverture de Voluntis avec une recommandation 'Achat' et un objectif de cours à 20,10 euros, décrivant le spécialiste de la gestion des maladies chroniques comme 'un des leaders émergents des Digital Therapeutics'.</p> <p>Notant que Voluntis a su se différencier de la concurrence, Oddo BHF estime que l'entreprise plusieurs éléments de différenciation face à la concurrence (accords industriels, technologies utilisées et à venir...). Ce qui en fait, par ailleurs, 'une cible potentielle pour une pharma, un assureur, voire un géant du web', selon l'analyste.</p> <p>'Voluntis vise le breakeven en 2020 et un CA de 50 ME en 2021. Nous estimons que la société pourrait atteindre en 2027 un CA de 300 ME et une marge d'EBITDA supérieure à 40%. Suite à son IPO fin mai dernier, la société a levé un peu plus de 30 ME, ce qui lui offre une visibilité jusqu'au S1 2020 selon nous', commente Oddo BHF.</p>
 <p>BIO-UV GROUP Historic</p>	<p>ALTUV - BIO-UV GROUP - EUR</p> <p>Bio-UV: s'introduit sur Euronext Growth Cercle Finance (10/07/2018)</p> <p>(CercleFinance.com) - Euronext accueille aujourd'hui l'entreprise Bio-UV, spécialiste du traitement de l'eau, sur Euronext Growth à Paris.</p> <p>BIO-UV Group conçoit, fabrique et commercialise des systèmes innovants de désinfection de l'eau par ultraviolets (UV).</p> <p>L'introduction en Bourse de BIO-UV Group a été réalisée suite à l'admission aux négociations le 10 juillet 2018 de 7 789 295 actions composant le capital social de la société, comprenant 2 601 810 actions nouvelles émises dans le cadre d'une Offre Globale, après l'exercice intégral de la clause d'extension et avant l'exercice potentiel de l'option de surallocation.</p> <p>La capitalisation boursière de la société au jour de l'introduction s'élève à 30 millions d'euros. Le montant total levé représente environ 10 millions d'euros.</p> <p>A l'occasion de la cérémonie d'introduction en Bourse, Benoit Gillmann, Président-directeur général et fondateur de Bio UV a déclaré : ' Les fonds levés vont nous permettre d'accélérer notre croissance en saisissant toutes les opportunités qui nous sont offertes tant sur nos marchés historiques que sur notre marché des eaux de ballast, actuellement en pleine accélération.'</p>

ATO - ATOS ORIGIN (FR) - EUR

Atos pose la première pierre de son Centre mondial d'Essais

Thomson Reuters (10/07/2018)

Angers, 10 juillet, 2018 - Atos, leader international de la transformation digitale, annonce aujourd'hui le lancement de la construction de son nouveau Centre mondial d'Essais des Supercalculateurs à Angers. Le nouveau centre, d'une surface de 2000m2, sera construit juste à côté du site industriel actuel d'Atos, sur l'avenue Patton. Il permettra aux clients de tester leur supercalculateur en conditions réelles, avant livraison, afin de s'assurer de leur stricte conformité. Le laboratoire vise à soutenir le développement de machines « exascale » parmi les plus puissantes au monde (capables à terme de calculer plus d'un milliard de milliard d'opérations par seconde) et la recherche en informatique quantique, à la fois pour les équipes d'Atos et les clients du groupe.

Cérémonie de la première pierre Lors de la cérémonie d'ouverture, Pierre Barnabé, Directeur général des activités Big Data & Cybersécurité du groupe Atos et Vincent Sarracanie, Directeur du site d'Atos à Angers ont accueilli Christophe Béchu, maire d'Angers et Président d'Angers Loire métropole, et Paul Jeanneteau, Vice-président Région Pays de Loire, afin de poser la première pierre de la construction. « La phase de pré-test est indispensable lorsque qu'il s'agit de manipuler la puissance de calcul des machines les plus performantes au monde. Notre laboratoire sera entièrement dédié à ces tests, et permettra à nos clients, tout comme à nos équipes de recherche, de développer des produits et services, et de créer des liens avec des institutions et organismes de recherche de haut niveau » précise Pierre Barnabé, Directeur général des activités Big Data & Cybersécurité du groupe Atos. « Un an après le World életronic forum, le choix d'Atos vient souligner l'excellence du territoire. Fort de ses investissements, Atos est à la pointe de la technologie et participe au rayonnement d'Angers à l'international dans le domaine des nouvelles technologies en général et du supercalcul en particulier » complète Christophe Béchu, maire d'Angers et Président d'Angers Loire métropole.

La course aux supercalculateurs exaflopiques à Angers Le site d'Angers accueille aujourd'hui 250 salariés en charge du développement et de la construction des supercalculateurs. Le supercalculateur d'Atos de classe exascale, Bull Sequana X, est actuellement en assemblage sur le site Angevin. Celui-ci sera capable d'atteindre une puissance de calcul d'un exaflops (un milliard de milliards d'opérations par seconde) d'ici 2020. Atos est le leader du supercalcul en Europe et possède 51 ordinateurs dans le classement mondial « Top 500 » des machines les plus puissantes au monde - dont 15 sont en France. En France, un exemplaire du Bull Sequana X d'une puissance de 12 petaflops est déjà en service au CEA - un autre exemplaire équipe GENCI (Grand Equipement National de Calcul Intensif). D'autres supercalculateurs ont également été livrés à divers instituts de recherche en Allemagne, Royaume-Uni, et aux Pays-Bas. Atos mènera cette initiative de concert avec Edeis, un maître d'oeuvre, et GEFI, un cabinet d'étude. Ce projet est cofinancé par le fonds européen de développement régional, avec un soutien financier prévu de la Région Pays de la Loire dans le cadre de la politique de développement économique (600 000 EUR) et le financement Européen FEDER (1 200 000 EUR). Le projet devrait créer une dizaine de postes sur le site d'Angers. La deuxième tranche du centre d'essai des supercalculateurs devrait officiellement ouvrir au printemps 2019. ***A propos d'Atos Atos est un leader international de la transformation digitale avec environ 100 000 collaborateurs dans 73 pays et un chiffre d'affaires annuel de l'ordre de 12 milliards d'euros. Numéro un européen du Big Data, de la Cybersécurité, des supercalculateurs et de l'environnement de travail connecté, le Groupe fournit des services Cloud, solutions d'infrastructure et gestion de données, applications et plateformes métiers, ainsi que des services transactionnels par l'intermédiaire de Worldline, le leader européen des services de paiement. Grâce à ses technologies de pointe et son expertise digitale & sectorielle, Atos accompagne la transformation digitale de ses clients dans les secteurs Défense, Finance, Santé, Industrie, Médias, Énergie & Utilities, Secteur Public, Distribution, Télécoms, et Transports. Partenaire informatique mondial des Jeux Olympiques et Paralympiques, le Groupe exerce ses activités sous les marques Atos, Atos Consulting, Atos Worldgrid, Bull, Canopy, Unify et Worldline. Atos SE (Societas Europea) est une entreprise cotée sur Euronext Paris et fait partie de l'indice CAC 40. atos.net - Suivez-nous sur @AtosFR Contact presse: Laura Fau laura.fau@atos.net +33 6 73 64 04 18 @laurajanefau



ATO - ATOS ORIGIN (FR) - EUR

Atos: construit un centre d'essais des supercalculateurs

Cercle Finance (10/07/2018)

(CercleFinance.com) - Le groupe Atos annonce ce mardi avoir lancé la construction de son nouveau Centre mondial d'Essais des Supercalculateurs, à Angers, à proximité immédiate du site industriel actuel.

D'une surface de 2000m2, ce centre 'permettra aux clients de tester leur supercalculateur en conditions réelles, avant livraison, afin de s'assurer de leur stricte conformité', précise Atos.

'Le laboratoire vise à soutenir le développement de machines 'exascale' parmi les plus puissantes au monde (capables à terme de calculer plus d'un milliard de milliard d'opérations par seconde) et la recherche en informatique quantique, à la fois pour les équipes d'Atos et les clients du groupe.'



ALO - ALSTOM - EUR

Alstom: présente le Citadis X05 de Caen la mer

Cercle Finance (10/07/2018)

(CercleFinance.com) - Alstom a présenté la première rame de tramway Citadis X05 qui circulera sur l'ensemble des trois nouvelles lignes de la Communauté urbaine de Caen la mer.

23 tramways avaient été commandés en novembre 2016 par la Communauté urbaine de Caen la mer, les premières livraisons débuteront en octobre 2018, pour une mise en service commerciale prévue en septembre 2019.

D'une longueur de 33 mètres, équipé de 6 portes doubles par côté, le Citadis X05 de Caen la mer pourra transporter plus de 210 passagers.

Huit des douze sites d'Alstom en France participent à la fabrication : La Rochelle est en charge du management de projet, de la conception et de l'assemblage, Ornans des moteurs, Le Creusot des bogies, Tarbes des chaînes de traction, Valenciennes de l'aménagement intérieur, Villeurbanne de l'électronique embarquée, Aix en Provence pour la fonction 'Tachymétrie' et Saint-Ouen du design. Au total, 1000 emplois seront pérennisés chez Alstom et ses fournisseurs.

A ce jour, plus de 2 500 tramways Citadis ont été vendus à plus de 50 villes dans le monde dont 23 en France. Les Citadis X05 ont déjà été commandés par Nice (France), Sydney (Australie) et Lusail (Qatar).



2FI - FIAT CHRYSLER (DE) - EUR



Fiat Chrysler: gagne 1%, un analyste passe à l'achat

Cercle Finance (10/07/2018)

(CercleFinance.com) - Le titre gagne 1% à la Bourse de Milan après le relèvement de recommandation d'UBS.

Le bureau d'analyses est passé à l'achat sur l'action du constructeur automobile italo-américain sur laquelle le bureau d'études était auparavant neutre. L'objectif de cours à 12 mois est relevé à 23 euros, contre 20,5 euros auparavant.

Les analystes justifient leur décision par la dynamique bénéficiaire du groupe. 'FCA est l'un des rares constructeurs automobiles dont les profits offrent une visibilité dégagée jusqu'en 2019/2020 en raison du cycle de ses produits', indique une note de recherche.

En outre, 'la scission prévue de Magneti Marelli, au 4e trimestre 2018 ou au 1er trimestre 2019, devrait cristalliser la valeur de la somme des parties du groupe', ajoute une note. Même si UBS se montre dubitatif sur les objectifs à horizon 2022 présentés par FCA récemment, ses analystes estiment que le titre se traite selon une décote sur le secteur.

CRSU - CRCAM SUD RHONE ALPES - EUR



CRCAM SUD RHONE ALPES :BILAN SEMESTRIEL DU CONTRAT DE LIQUID

Thomson Reuters (10/07/2018)

Bilan semestriel du contrat de liquidité de la société CRCAM sud Rhône Alpes CCI

Au titre du contrat de liquidité confié par la société CRCAM sud Rhône Alpes CCI à Kepler Capital Markets SA, à la date du 30 juin 2018, les moyens suivants figuraient au compte de liquidité :

- 4 326 titres - 816 281.17 EUR

Il est rappelé que lors du dernier bilan au 31 décembre 2017, les moyens suivants figuraient au compte de liquidité :

- 4 748 titres - 734153.06 EUR

Jean-Noël SAPPEY Directeur Financier et Bancaire

MBWS - MARIE BRIZARD W&S - EUR



Marie Brizard: chute de 6% après l'analyse de Bryan Garnier

Cercle Finance (10/07/2018)

(CercleFinance.com) - Le titre poursuit son mouvement de baisse avec une perte aujourd'hui de près de -6% à la Bourse de Paris. La valeur est aujourd'hui pénalisée par la baisse de recommandation de Bryan Garnier.

Le bureau d'études passe à la vente ce matin sur l'action sur laquelle il était précédemment neutre. L'objectif de cours est ajusté en baisse de 6,5 à 6,3 euros, ce qui augure d'un potentiel de baisse de l'ordre de 20%.

A en croire les analystes, le consensus, qui table cette année sur un EBITDA de cinq millions d'euros, est trop optimiste. En effet, en Pologne, le déstockage, qui a déjà plombé les ventes du premier trimestre, se poursuit. En outre, la distillerie de Lancut n'est qu'en phase de test à l'heure actuelle.

En conséquence, Bryan Garnier sabre sa prévision d'EBITDA pour l'exercice en cours de 6,5 à 3 millions d'euros. La note souligne aussi que le groupe de spiritueux, qui est en train renégocier des lignes de crédit, n'a toujours pas publié ses comptes de 2017, qui devraient se solder par un EBITDA négatif de 12 millions d'euros.

GBB - BOURBON CORP - EUR



BOURBON : Signature du Waiver général avec les créanciers

Thomson Reuters (10/07/2018)

Marseille, 10 juillet 2018

BOURBON: Signature du Waiver général avec les créanciers

BOURBON annonce avoir signé un waiver général avec ses crédit-bailleurs et créanciers représentant l'essentiel de la dette du groupe, l'autorisant ainsi à différer le remboursement de ses loyers et le service de sa dette. Ayant vocation à protéger le groupe, ce waiver lui permet de rester focalisé sur ses priorités opérationnelles et sur la mise en oeuvre de son plan stratégique #BOURBONINMOTION.

Le groupe reste confiant dans sa capacité à parvenir avant la fin de l'année à une solution équilibrée avec l'ensemble de ses créanciers - souvent partenaires de longue date - qui convienne à l'ensemble des parties tout en permettant d'adapter le financement de l'entreprise à son développement.

A propos de BOURBON Parmi les leaders du marché des services maritimes à l'offshore pétrolier et gazier, BOURBON propose aux industriels les plus exigeants de ce secteur une vaste gamme de services maritimes de surface et sous-marins, sur les champs pétroliers, gaziers et éoliens offshore. Cette palette de prestations de services repose sur une gamme étendue de navires de dernière génération et sur plus de 8 400 professionnels compétents. Le groupe offre ainsi, via ses 29 filiales opérationnelles, un service de proximité au plus près des clients et des opérations en garantissant, partout dans le monde, le plus haut standard de qualité de service, en toute sécurité.

BOURBON regroupe trois activités (Marine & Logistics, Mobility et Subsea Services) et assure aussi la protection du littoral français pour la Marine nationale.

En 2017, BOURBON a réalisé un chiffre d'affaires de 860,6 MEUR et opère une flotte de 508 navires.

Classé par ICB (Industry Classification Benchmark) dans le secteur « Services Pétroliers », BOURBON est coté sur Euronext Paris, Compartiment B.

Contacts

BPDG - STE FINANCIERE PR I - CHF

Banque Profil de Gestion : Prévisions des résultats au 30 ju

Thomson Reuters (10/07/2018)

Communiqué de presse

Banque Profil de Gestion SA : Prévisions des résultats au 30 juin 2018

Genève, le 10 juillet 2018 -La Banque Profil de Gestion SA (SIX Swiss Exchange : BPDG) annonce qu'elle devrait enregistrer pour le 1er semestre 2018 des résultats inférieurs à ceux qu'elle avait publiés au 30 juin 2017.

Les résultats définitifs seront annoncés à la fin du mois de juillet après approbation du Conseil d'administration.

La Banque Profil de Gestion SA (SIX Swiss Exchange : BPDG) est une banque suisse établie à Genève. Fondée sur des valeurs d'éthique, de détermination et de culture du service, la Banque Profil de Gestion SA est spécialisée dans la gestion de patrimoine avec un point d'appui dans le domaine du Capital Markets. La Banque est dirigée par Mme Silvana Cavanna, Directeur Général.

Pour des renseignements complémentaires, merci de contacter :

Banque Profil de Gestion SA Silvana Cavanna Directeur Général Courriel :investorrelations@bpdg.ch Téléphone : +41 22 818 31 31 www.bpdg.ch



ALSPW - SPINEWAY - EUR

SPINEWAY : Bilan semestriel contrat de liquidité

Thomson Reuters (10/07/2018)

Communiqué de Presse

Ecully, 10 juillet 2018

BILAN SEMESTRIEL DU CONTRAT DE LIQUIDITE

Au titre du contrat de liquidité confié par la société SPINEWAY à PORTZAMPARC Société de Bourse, à la date du 30 juin 2018, les moyens suivants figuraient au compte de liquidité :

37 149 titres SPINEWAY, 13.599,91 EUR.

Il est rappelé que lors du bilan annuel du 31 décembre 2017, les moyens suivants figuraient au compte de liquidité : 21 622 titres SPINEWAY, 28.569,76 EUR.

Prochaine communication : Chiffre d'affaires du 1er semestre 2018 - 11 juillet 2018 après clôture

SPINEWAY EST ÉLIGIBLE AU PEA-PME Retrouvez toute l'information de Spineway sur www.spineway.com

Ce communiqué de presse est rédigé en anglais et en français. En cas de divergence, la version française prévaudra.

Spineway conçoit, fabrique et commercialise des gammes d'implants et d'ancillaires (instruments) chirurgicaux innovants destinés à traiter les pathologies sévères de la colonne vertébrale. Spineway dispose d'un réseau mondial de plus de 50 distributeurs indépendants et réalise 90% de son CA à l'export. Spineway, éligible aux fonds FCPI, a reçu le label OSEO Excellence depuis 2011 et est lauréate du trophée Deloitte Fast 50 (2011), Prix INPI Rhône Alpes Politique dépôt de brevets (2013) - Labellisée Talent INPI (2015). ISIN : FR0011398874 - ALSPW

Contacts :



ALDR - DELTA DRONE - EUR

DELTA DRONE : Bilan semestriel du contrat de liquidité conf

Thomson Reuters (10/07/2018)

Bilan semestriel du contrat de liquidité confié à Louis Capital Markets

Dardilly, 10 juillet 2018

Au titre du contrat de liquidité portant sur les actions de la Société Delta Drone, confié à Louis Capital Markets, les moyens suivants figuraient au compte de liquidité au 29/06/2018 : 30 523 titres Delta Drone 4 796,39 euros en espèces

Au 29/12/2017, les moyens suivants figuraient au compte de liquidité :

27 120 titres Delta Drone 5 014,74 euros en espèces

A propos de Delta Drone: Le Groupe Delta Drone est un acteur international reconnu du secteur des drones civils à usage professionnel. Il développe une offre de service global, depuis l'acquisition des données jusqu'à leur traitement informatique au moyen d'un système d'information développé spécifiquement et incluant la mise à disposition de pilotes professionnels. L'action Delta Drone est cotée sur le marché Euronext Growth Paris - Code ISIN : FR0011522168 4 166 666 BSA sont également cotés sur Euronext Growth Paris - Code ISIN : FR001329977 www.deltadrone.com

Contacts :



RIB - RIBER - EUR

RIBER : INFORMATION MENSUELLE RELATIVE AU NOMBRE TOTAL D'ACT

Thomson Reuters (10/07/2018)

Bezons, le 10 juillet 2018, 17h45

INFORMATION MENSUELLE RELATIVE AU NOMBRE TOTAL D' ACTIONS ET DE DROITS DE VOTE COMPOSANT LE CAPITAL SOCIAL

Etabli en application de l'article 223-16 du règlement général de l'Autorité des Marchés Financiers

* Total net : nombre total de droits de vote attachés au nombre total d'actions moins les actions privées de droit de vote (autodétention)

A propos de RIBER : Riber conçoit et fabrique des systèmes d'épitaxie par jets moléculaires (MBE) ainsi que des sources d'évaporation et des cellules destinées à l'industrie des semi-conducteurs. Ces équipements de haute technologie sont essentiels pour la fabrication des matériaux semi-conducteurs composés et de nouveaux matériaux qui sont utilisés dans de nombreuses applications grand public, notamment pour les nouvelles Technologies de l'Information, les écrans plats OLED, et les nouvelles générations de cellules solaires. Riber est cotée sur Euronext Paris (compartment « C ») et fait partie des indices CAC Small, CAC Technology et CAC T. HARD.& EQ. Riber est éligible au PEA-PME.

ISIN : FR0000075954 - RIB Reuters : RIBE.PA Bloomberg : RIB : FP Labellisée Entreprise innovante par BPI France www.riber.com



Leleux Press Review

Wednesday 11/7/2018



	<p>DIREN - DIRECT ENERGIE - EUR</p> <p>Direct Energie : bilan semestriel du contrat de liquidité av Thomson Reuters (10/07/2018)</p>
	<p>GLE - SOCIETE GENERALE (FR) - EUR</p> <p>Société Générale : publication du nombre d'actions et de dro Thomson Reuters (10/07/2018)</p> <p>Raison sociale de l'émetteur : Société Générale S.A.- SA au capital de 1 009 897 173,75 euros Immatriculée sous le n° 552 120 222 R.C.S. PARIS Siège social : 29, Boulevard Haussmann, 75009 Paris</p> <p>*</p>
	<p>ALVAL - VALBIOTIS - EUR</p> <p>Valbiotis: données positives pour le VAL-070 Cercle Finance (10/07/2018)</p> <p>(CercleFinance.com) - Valbiotis annonce ce soir les résultats positifs de son étude pilote de phase I/II de VAL-070, qui valent sa sécurité et sa tolérance chez des sujets présentant une dyslipidémie mixte légère à modérée non-traitée.</p> <p>Par ailleurs, ces résultats permettent de retenir le taux sanguin de LDL-cholestérol comme critère principal des études cliniques à venir, et d'accélérer le développement du VAL-070.</p> <p>'VAL-070 est un produit combinant 4 extraits végétaux alimentaires, pour agir sur le métabolisme des lipides, sans phytostérols ni levure rouge de riz, dont le brevet a été déposé dans 60 pays', précise l'entreprise spécialisée dans la prévention et la lutte contre les maladies métaboliques.</p>
	<p>ORA - ORANGE (FR) - EUR</p> <p>Orange : Information relative au nombre total d'actions et de Thomson Reuters (10/07/2018)</p> <p>10 juillet 2018</p> <p>Orange : Information relative au nombre total d'actions et de droits de vote prévue par l'article L. 233-8 II du Code de commerce et l'article 223-16 du Règlement général de l'Autorité des Marchés Financiers</p> <p>En application de l'article L.225-123 du Code de commerce, il est automatiquement conféré, à compter du 3 avril 2016, un droit de vote double aux actions entièrement libérées inscrites au nominatif depuis deux ans au nom d'un même actionnaire.</p> <p>[1] Calculé, comme prévu au dernier alinéa de l'article 223-11 du Règlement général de l'Autorité des Marchés Financiers, sur la base de l'ensemble des actions auxquelles sont attachés des droits de vote, y compris les actions privées de droit de vote. Ces droits de vote servent de base de calcul pour les franchissements de seuils.</p>
	<p>BEN - BENETEAU (FR) - EUR</p> <p>Bénéteau: vise une hausse de 7 à 8% du CA annuel Cercle Finance (10/07/2018)</p> <p>(CercleFinance.com) - Le chiffre d'affaires consolidé s'élève à 885,8 millions d'euros au titre des 9 premiers mois de l'exercice 2017-2018, en croissance de 3,8% par rapport à la même période de l'année précédente (6,2% à taux de change constant).</p> <p>' La progression du chiffre d'affaires résulte d'un niveau d'activité favorable au sein des deux divisions Bateaux et Habitat ' précise le groupe.</p> <p>Le chiffre d'affaires de la Division Bateaux s'élève à 722,9 millions d'euros, en croissance de + 4% (+ 6,9% à taux de change constant).</p> <p>Le chiffre d'affaires du 3ème trimestre s'élève à 420,9 millions d'euros, en croissance de 1,7% à taux de change constant par rapport au trimestre de l'année précédente.</p> <p>Le Groupe anticipe sur l'exercice une progression de son chiffre d'affaires global de l'ordre de +7 à +8% à taux de change constant. Le résultat opérationnel courant est attendu en progression de +7 à +8% à taux de change constant.</p>

RXL - REXEL - EUR

REXEL :BILAN SEMESTRIEL DU CONTRAT DE LIQUIDITÉ ENTRE REXEL Thomson Reuters (10/07/2018)

BILAN SEMESTRIEL DU CONTRAT DE LIQUIDITÉ ENTRE REXEL ET NATIXIS TRANSFERT DU CONTRAT INITIALEMENT CONTRACTÉ AVEC NATIXIS A ODDO BHF

Au terme du contrat de liquidité confié à Natixis portant sur les actions de la société REXEL, les moyens suivants figuraient au compte de liquidité au 30 juin 2018: 626 370 Actions REXEL 8 211 228,57 EUR.

Lors du dernier bilan semestriel, à la date du 29 décembre 2017, les moyens suivants figuraient au compte de liquidité : 408 765 Actions REXEL 10 480 802,98 EUR.

Par ailleurs, à la suite du partenariat de long terme devenu effectif entre NATIXIS et ODDO BHF, REXEL a mis fin, à effet du 30 juin 2018, après bourse, au contrat de liquidité confié à NATIXIS, le 1er novembre 2017. Lors de la mise en oeuvre de ce contrat de liquidité le 1er novembre 2017, les moyens suivants avaient été alloués au contrat de liquidité : 405 000 Actions REXEL 10 424 197,58 EUR.

A partir du 1er juillet 2018 et pour une durée d'un an, renouvelable par tacite reconduction, la société REXEL a confié à ODDO BHF et NATIXIS la mise en oeuvre d'un contrat de liquidité et de surveillance de marché, portant sur les actions ordinaires, conforme à la Charte de déontologie de l'AMAFI du 8 mars 2011 approuvée par l'AMF le 21 mars 2011. Pour la mise en oeuvre de ce contrat de liquidité, les moyens suivants ont été affectés au compte de liquidité le 1er juillet 2018 : 626 370 Actions REXEL 8 211 228, 57 EUR.

Ce contrat de liquidité s'inscrit dans le cadre d'un programme de rachat d'actions autorisé par l'Assemblée Générale de Rexel du 24 mai 2018.

AU SUJET DU GROUPE REXEL

Rexel, expert mondial de la distribution professionnelle multicanale de produits et services pour le monde de l'énergie, est présent sur trois marchés : résidentiel, tertiaire et industriel. Le Groupe accompagne ses clients pour leur permettre de gérer au mieux leurs activités en leur offrant une gamme adaptée et évolutive de produits et services de maîtrise de l'énergie pour la construction, la rénovation, la production et la maintenance. Présent dans 26 pays, à travers un réseau d'environ 2 000 agences, Rexel compte plus de 27 000 collaborateurs. Son chiffre d'affaires a atteint 13,3 milliards d'euros en 2017. Rexel est coté sur le marché Eurolist d'Euronext Paris (compartiment A, symbole RXL, code ISIN FR0010451203) et figure dans les indices suivants : SBF 120, CAC Mid 100, CAC AllTrade, CAC AllShares, FTSE EuroMid, STOXX600. Rexel fait également partie des indices ISR suivants : FTSE4Good, STOXX® Global ESG Leaders, Ethibel Sustainability Index Excellence Europe, Euronext Vigeo Eiris Eurozone 120 Index et du Dow Jones Sustainability Index Europe, grâce à sa performance en matière de responsabilité sociale d'entreprise. Pour plus d'information : www.rexel.com

CONTACTS

ANALYSTES FINANCIERS / INVESTISSEURS

PRESSE



GIRO - SIGNAUX GIROD - EUR

Signaux Girod : Publication relative aux actions et droits d Thomson Reuters (10/07/2018)

SIGNAUX GIROD Société anonyme au capital de 14 807 806 EUR Siège social : 881, route des fontaines 39400 BELLEFONTAINE 646 050 476 R.C.S. LONS-LE-SAUNIER Code ISIN : FR0000060790

DECLARATION au titre de l'article 223-16 du Règlement général de l'AMF



GIRO - SIGNAUX GIROD - EUR

Signaux Girod : Déclaration rachat actions propres semaine 2 Thomson Reuters (10/07/2018)

SIGNAUX GIROD Société anonyme au capital de 14 807 806 EUR Siège social : 881, route des fontaines 39400 BELLEFONTAINE 646 050 476 R.C.S. LONS-LE-SAUNIER Code ISIN : FR0000060790

DECLARATION Transactions sur actions propres réalisées en juillet 2018 - Semaine 27

En application de l'article 5 du règlement U.E. n°596/2014 du 16 avril 2014 relatif aux abus de marché et du règlement délégué U.E. n°2016/1052 du 8 mars 2016 sur les conditions applicables aux programmes de rachat et aux mesures de stabilisation, SIGNAUX GIROD déclare ci-après les transactions réalisées sur ses propres actions pour la période du 02/07/2018 au 06/07/2018 :

Présentation agrégée par jour et par marché

Le détail des transactions est disponible sur notre site : www.signaux-girod.fr



VRAP - VRANKEN MONOPOLE - EUR

VRANKEN-POMMERY MONOPOLE : nombre total de droits de vote et Thomson Reuters (10/07/2018)

Le 10 juillet 2018

Publication mensuelle du nombre d'actions composant le capital et du nombre total de droits de vote (articles L.233-8 du Code commerce et 223-16 du Règlement général de l'AMF)

* Total net = nombre total de droits de vote attachés aux actions - actions privées du droit de vote



ALARF - ADEUNIS - EUR

Adeunis: objectif d'accélération de la croissance confirmé

Cercle Finance (10/07/2018)



(CercleFinance.com) - Adeunis a fait état ce mardi, après séance, d'un chiffre d'affaires annuel en augmentation, celui-ci étant ressorti à 10,667 millions d'euros pour l'exercice 2017/2018, contre 9,321 millions pour l'exercice précédent.

Ce sont notamment les activités stratégiques (IoT Data et VOKKERO) qui ont porté les résultats de l'entreprise.

Le spécialiste des capteurs connectés et solutions sans fil a par ailleurs communiqué une perte nette de 2,789 millions, contre une précédente perte de 1,084 million un an plus tôt.

La perte d'exploitation s'est également creusée, passant en rythme annuel de 1,005 million à 2,969 millions d'euros.

'Nous avons atteint notre premier objectif, en dégagant une croissance à deux chiffres de notre chiffre d'affaires 2017-2018, alors même que la plupart de nos nouveaux produits et services ont été lancés en fin d'exercice et ont encore peu contribué à cette performance commerciale', commente Pascal Saguin, président directeur général d'Adeunis.

'Les moyens apportés par l'introduction en Bourse en octobre 2017 nous ont permis d'accélérer les investissements dans nos offres et de renforcer nos équipes, tant sur le plan technologique que commercial et corporate (...). Nous disposons aujourd'hui des bases nécessaires pour écrire la suite de notre histoire, avec une feuille de route claire sur les 4 prochaines années et en ligne de mire, l'accélération de notre croissance dès cet exercice 2018/2019.'

PSB - PSB INDUSTRIES - EUR

PSB Industries: 'croissance globale des ventes' au semestre

Cercle Finance (10/07/2018)



(CercleFinance.com) - PSB Industries a fait état ce mardi soir d'un chiffre d'affaires de 167,7 millions d'euros au 1er semestre 2018, contre 170,8 millions à la même période en 2017, en légère baisse donc mais en croissance de +3,5% à périmètre et change constants (TCPC).

Le pôle Chimie de Spécialités est en hausse (+13,7%, et +16,3% à TCPC). C'est aussi le cas dans la branche Luxe et Beauté, passée de 99,4 millions à 100,3 millions d'euros (+1%, et +3% à TCPC).

Le chiffre d'affaires du pôle Santé & Industrie s'établit en retrait, à 45,8 millions d'euros contre 52,8 millions à la même période en 2017 (-13,2%, et -0,9% à TCPC).

'Outre l'effet de change négatif, l'activité intègre la cession fin 2017 du site de Dole (qui représentait 4,6 ME au 1er semestre 2017), et la cession du pôle Agroalimentaire & Distribution (qui représentait 23,8 ME au 1er semestre 2017)', précise le groupe.

'Le choix stratégique de cession du pôle Agroalimentaire & Distribution marque ainsi la volonté du groupe de simplifier son portefeuille d'activités et de se doter de nouvelles capacités d'investissements pour soutenir sa croissance et accélérer le développement de ses savoir-faire. Sur la période, le niveau d'activité des 3 pôles confirme une croissance globale des ventes au 1er semestre', commente PSB Industries.

NYR - NYRSTAR (BE) - EUR

Nyrstar kondigt de datum aan van de bekendmaking van de half

Thomson Reuters (10/07/2018)

Gereguleerde informatie

10 juli 2018 om 19.00 CEST

Nyrstar zal op woensdag 1 augustus 2018 om 7u de halfjaar resultaten van 2018 bekendmaken.

De resultaten zullen op 1 augustus om 9u via een conference call door het Nyrstar management aan de beleggersgemeenschap worden toegelicht.

De presentatie is via een webcast rechtstreeks te volgen middels de volgende link <https://edge.media-server.com/m6/pe8pucsu>. De webcast zal ook in het archief beschikbaar zijn.

Tevens kan de presentatie per telefoon gevolgd worden via de volgende inbelnummers:

Voor andere landen kunt u het volgende internationale inbelnummer gebruiken: +44 (0)330 336 9411. 1. Gelieve 5 minuten voor de aanvang van de presentatie in te bellen. 2. Vraag naar de Nyrstar presentatie (confirmatie code 6059752) en geef uw naam en naam van uw bedrijf op. 3. U wordt in de wacht gezet tot aan de aanvang van de presentatie.

OverNyrstar Nyrstar is een geïntegreerd mijnbouw- en metaalbedrijf met een leiderspositie op de zink- en loodmarkt en groeiende posities voor andere basis- en edele metalen. Dat zijn essentiële grondstoffen die de snelle verstedelijking en industrialisering van onze veranderende wereld voeden. Nyrstar heeft mijnbouw-, smelt- en andere activiteiten in Europa, het Amerikaanse continent, China en Australië en stelt zowat 4.100 mensen tewerk. Nyrstar werd opgericht in België en heeft zijn hoofzetel in Zwitserland. Nyrstar staat op de Euronext Brussels genoteerd als NYR. Meer informatie vindt u op de website van Nyrstar, www.nyrstar.com

Voor meer informatie kunt u contact opnemen met: Anthony Simms - Group Manager Investor Relations T: +41 44 745 8157 M: +41 79 722 2152 anthony.simms@nyrstar.com Franziska Morroni - Group Manager Corporate Communications T: +41 44 745 8295 M: +41 79719 2342 franziska.morroni@nyrstar.com

Klik op bijlage om de pdf-versie van het persbericht te openen:



Leleux Press Review

Wednesday 11/7/2018



ALCJ - CROSSJECT - EUR

CROSSJECT : Information relative au nombre total de droits d

Thomson Reuters (10/07/2018)

Communiqué de Presse

Information relative au nombre total de droits de vote et d'actions composant le capital social

Dijon, le 10 juillet 2018

CROSSJECT (ISIN : FR0011716265 ; Mnémo : ALCJ), « specialty pharma » qui développe et commercialisera prochainement un portefeuille de médicaments dédiés aux situations d'urgence, publie conformément aux articles 223-16 du Règlement général de l'AMF et L.233-8 II du Code de commerce, le nombre total de droits de vote et d'actions composant son capital social au 30 juin 2018.

Pour mémoire, 9 183 520 actions à fin mai 2018. (2) Le nombre de droits de vote exerçables est calculé sur la base de l'ensemble des actions moins celles privées de droit de vote. Au 30 juin 2018, la société détenait 150 000 de ses propres actions et 35 074 actions étaient enregistrées au titre du contrat de liquidité. 185 074 actions étaient donc privées de droits de vote.

Prochaine publication : 26 septembre 2018 (après bourse) : Résultats semestriels 2018

Contacts :

A propos de CROSSJECT www.crossject.com Crossject (Code ISIN : FR0011716265 ; Mnémo : ALCJ ; LEI : 969500W1VTFNL2D85A65) développe et commercialisera prochainement un portefeuille de médicaments dédiés aux situations d'urgence : épilepsie, migraine sévère, choc allergique, overdose, crise d'asthmes. Grâce à son système breveté d'auto-injection sans aiguille, Crossject ambitionne de devenir le leader mondial des médicaments d'urgence auto-administrés. La société est cotée sur le marché Euronext Growth Paris depuis 2014, et a bénéficié de financements par Bpifrance notamment.



Responsible Editor: Olivier Leleux - Visit our Web site : <http://www.leleux.be> - Customer information: 0800/25511.