

Leleux Press Review

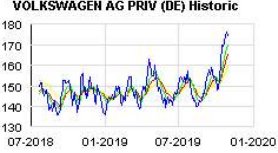


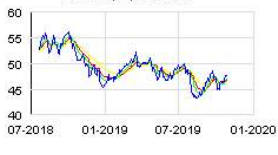
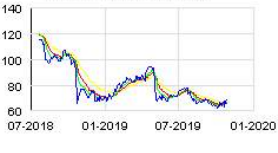
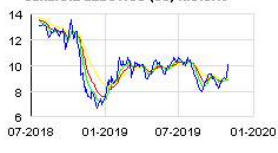
Thursday 31/10/2019



	<p style="text-align: center;">BEL 20 (Belgium)</p> <table border="1"> <tr> <td>Last Price</td> <td>3767,32</td> <td>Minimum Price</td> <td>1046,07 (02/09/1992)</td> <td>Maximum Price</td> <td>4759,01 (23/05/2007)</td> </tr> <tr> <td>Gainers</td> <td>12</td> <td>Losers</td> <td>8</td> <td></td> <td></td> </tr> <tr> <td>COLRUYT</td> <td>50,18 ▲</td> <td>+0,70%</td> <td>AGEAS</td> <td>51,86 ▼</td> <td>-0,80%</td> </tr> <tr> <td>SOFINA SA</td> <td>198,20 ▲</td> <td>+0,60%</td> <td>ACKERMANS-VAN HAAREN</td> <td>136,80 ▼</td> <td>-0,07%</td> </tr> <tr> <td>AB INBEV</td> <td>72,53 ▲</td> <td>+0,47%</td> <td>ING GROEP N.V.</td> <td>10,14 ▼</td> <td>-1,83%</td> </tr> </table>	Last Price	3767,32	Minimum Price	1046,07 (02/09/1992)	Maximum Price	4759,01 (23/05/2007)	Gainers	12	Losers	8			COLRUYT	50,18 ▲	+0,70%	AGEAS	51,86 ▼	-0,80%	SOFINA SA	198,20 ▲	+0,60%	ACKERMANS-VAN HAAREN	136,80 ▼	-0,07%	AB INBEV	72,53 ▲	+0,47%	ING GROEP N.V.	10,14 ▼	-1,83%
Last Price	3767,32	Minimum Price	1046,07 (02/09/1992)	Maximum Price	4759,01 (23/05/2007)																										
Gainers	12	Losers	8																												
COLRUYT	50,18 ▲	+0,70%	AGEAS	51,86 ▼	-0,80%																										
SOFINA SA	198,20 ▲	+0,60%	ACKERMANS-VAN HAAREN	136,80 ▼	-0,07%																										
AB INBEV	72,53 ▲	+0,47%	ING GROEP N.V.	10,14 ▼	-1,83%																										
	<p style="text-align: center;">CAC 40 (France)</p> <table border="1"> <tr> <td>Last Price</td> <td>5765,87</td> <td>Minimum Price</td> <td>2693,21 (23/09/2011)</td> <td>Maximum Price</td> <td>7347,94 (21/10/2009)</td> </tr> <tr> <td>Gainers</td> <td>16</td> <td>Losers</td> <td>24</td> <td></td> <td></td> </tr> <tr> <td>SANOFI</td> <td>84,98 ▲</td> <td>+0,96%</td> <td>SAINT GOBAIN (FR)</td> <td>37,18 ▼</td> <td>-0,98%</td> </tr> <tr> <td>VEOLIA ENV (FR)</td> <td>23,18 ▲</td> <td>+0,87%</td> <td>PUBLICIS GROUPE (FR)</td> <td>38,60 ▼</td> <td>-0,79%</td> </tr> <tr> <td>DANONE (FR)</td> <td>74,82 ▲</td> <td>+0,61%</td> <td>BOUYGUES (FR)</td> <td>37,98 ▼</td> <td>-0,73%</td> </tr> </table>	Last Price	5765,87	Minimum Price	2693,21 (23/09/2011)	Maximum Price	7347,94 (21/10/2009)	Gainers	16	Losers	24			SANOFI	84,98 ▲	+0,96%	SAINT GOBAIN (FR)	37,18 ▼	-0,98%	VEOLIA ENV (FR)	23,18 ▲	+0,87%	PUBLICIS GROUPE (FR)	38,60 ▼	-0,79%	DANONE (FR)	74,82 ▲	+0,61%	BOUYGUES (FR)	37,98 ▼	-0,73%
Last Price	5765,87	Minimum Price	2693,21 (23/09/2011)	Maximum Price	7347,94 (21/10/2009)																										
Gainers	16	Losers	24																												
SANOFI	84,98 ▲	+0,96%	SAINT GOBAIN (FR)	37,18 ▼	-0,98%																										
VEOLIA ENV (FR)	23,18 ▲	+0,87%	PUBLICIS GROUPE (FR)	38,60 ▼	-0,79%																										
DANONE (FR)	74,82 ▲	+0,61%	BOUYGUES (FR)	37,98 ▼	-0,73%																										
	<p style="text-align: center;">AEX (The Netherlands)</p> <table border="1"> <tr> <td>Last Price</td> <td>581,61</td> <td>Minimum Price</td> <td>194,99 (09/03/2009)</td> <td>Maximum Price</td> <td>806,41 (21/10/2009)</td> </tr> <tr> <td>Gainers</td> <td>10</td> <td>Losers</td> <td>15</td> <td></td> <td></td> </tr> <tr> <td>UNILEVER NV</td> <td>52,95 ▲</td> <td>+0,87%</td> <td>ASML HOLDING</td> <td>237,50 ▼</td> <td>-0,85%</td> </tr> <tr> <td>KONINKLIJKE PHILIPS</td> <td>38,81 ▲</td> <td>+0,85%</td> <td>VOPAK</td> <td>49,24 ▼</td> <td>-0,76%</td> </tr> <tr> <td>HEINEKEN NV</td> <td>91,56 ▲</td> <td>+0,72%</td> <td>RANDSTAD NV (NL)</td> <td>49,76 ▼</td> <td>-0,51%</td> </tr> </table>	Last Price	581,61	Minimum Price	194,99 (09/03/2009)	Maximum Price	806,41 (21/10/2009)	Gainers	10	Losers	15			UNILEVER NV	52,95 ▲	+0,87%	ASML HOLDING	237,50 ▼	-0,85%	KONINKLIJKE PHILIPS	38,81 ▲	+0,85%	VOPAK	49,24 ▼	-0,76%	HEINEKEN NV	91,56 ▲	+0,72%	RANDSTAD NV (NL)	49,76 ▼	-0,51%
Last Price	581,61	Minimum Price	194,99 (09/03/2009)	Maximum Price	806,41 (21/10/2009)																										
Gainers	10	Losers	15																												
UNILEVER NV	52,95 ▲	+0,87%	ASML HOLDING	237,50 ▼	-0,85%																										
KONINKLIJKE PHILIPS	38,81 ▲	+0,85%	VOPAK	49,24 ▼	-0,76%																										
HEINEKEN NV	91,56 ▲	+0,72%	RANDSTAD NV (NL)	49,76 ▼	-0,51%																										
	<p style="text-align: center;">DAX (Germany)</p> <table border="1"> <tr> <td>Last Price</td> <td>12910,23</td> <td>Minimum Price</td> <td>10279,20 (27/12/2018)</td> <td>Maximum Price</td> <td>13596,89 (23/01/2018)</td> </tr> <tr> <td>Gainers</td> <td>15</td> <td>Losers</td> <td>15</td> <td></td> <td></td> </tr> <tr> <td>HENKEL KGAA (DE)</td> <td>92,50 ▲</td> <td>+0,78%</td> <td>INFINEON (DE)</td> <td>17,85 ▼</td> <td>-0,87%</td> </tr> <tr> <td>VOLKSWAGEN AG PRIV (</td> <td>174,58 ▲</td> <td>+0,73%</td> <td>SIEMENS (DE)</td> <td>104,66 ▼</td> <td>-0,79%</td> </tr> <tr> <td>ADIDAS AG</td> <td>277,95 ▲</td> <td>+0,70%</td> <td>BMW AG (DE)</td> <td>69,29 ▼</td> <td>-0,77%</td> </tr> </table>	Last Price	12910,23	Minimum Price	10279,20 (27/12/2018)	Maximum Price	13596,89 (23/01/2018)	Gainers	15	Losers	15			HENKEL KGAA (DE)	92,50 ▲	+0,78%	INFINEON (DE)	17,85 ▼	-0,87%	VOLKSWAGEN AG PRIV (174,58 ▲	+0,73%	SIEMENS (DE)	104,66 ▼	-0,79%	ADIDAS AG	277,95 ▲	+0,70%	BMW AG (DE)	69,29 ▼	-0,77%
Last Price	12910,23	Minimum Price	10279,20 (27/12/2018)	Maximum Price	13596,89 (23/01/2018)																										
Gainers	15	Losers	15																												
HENKEL KGAA (DE)	92,50 ▲	+0,78%	INFINEON (DE)	17,85 ▼	-0,87%																										
VOLKSWAGEN AG PRIV (174,58 ▲	+0,73%	SIEMENS (DE)	104,66 ▼	-0,79%																										
ADIDAS AG	277,95 ▲	+0,70%	BMW AG (DE)	69,29 ▼	-0,77%																										
	<p style="text-align: center;">FTSE 100 (United Kingdom)</p> <table border="1"> <tr> <td>Last Price</td> <td>7330,78</td> <td>Minimum Price</td> <td>3277,50 (12/03/2003)</td> <td>Maximum Price</td> <td>53548,10 (16/11/2009)</td> </tr> <tr> <td>Gainers</td> <td>41</td> <td>Losers</td> <td>58</td> <td></td> <td></td> </tr> <tr> <td>INFORMA ORD 0.1P</td> <td>7,79 ▲</td> <td>+0,95%</td> <td>TUI AG (UK)</td> <td>10,10 ▼</td> <td>-0,93%</td> </tr> <tr> <td>UNILEVER PLC (UK)</td> <td>46,40 ▲</td> <td>+0,92%</td> <td>SCHRODERS VTG SHS 1</td> <td>30,86 ▼</td> <td>-0,86%</td> </tr> <tr> <td>FLUTTER ENTERTAINMEN</td> <td>77,36 ▲</td> <td>+0,88%</td> <td>MONDI PLC ORD SHS</td> <td>15,87 ▼</td> <td>-0,84%</td> </tr> </table>	Last Price	7330,78	Minimum Price	3277,50 (12/03/2003)	Maximum Price	53548,10 (16/11/2009)	Gainers	41	Losers	58			INFORMA ORD 0.1P	7,79 ▲	+0,95%	TUI AG (UK)	10,10 ▼	-0,93%	UNILEVER PLC (UK)	46,40 ▲	+0,92%	SCHRODERS VTG SHS 1	30,86 ▼	-0,86%	FLUTTER ENTERTAINMEN	77,36 ▲	+0,88%	MONDI PLC ORD SHS	15,87 ▼	-0,84%
Last Price	7330,78	Minimum Price	3277,50 (12/03/2003)	Maximum Price	53548,10 (16/11/2009)																										
Gainers	41	Losers	58																												
INFORMA ORD 0.1P	7,79 ▲	+0,95%	TUI AG (UK)	10,10 ▼	-0,93%																										
UNILEVER PLC (UK)	46,40 ▲	+0,92%	SCHRODERS VTG SHS 1	30,86 ▼	-0,86%																										
FLUTTER ENTERTAINMEN	77,36 ▲	+0,88%	MONDI PLC ORD SHS	15,87 ▼	-0,84%																										
	<p style="text-align: center;">MIB 30 (Italy)</p> <table border="1"> <tr> <td>Last Price</td> <td>22646,08</td> <td>Minimum Price</td> <td>12320,50 (24/07/2012)</td> <td>Maximum Price</td> <td>48766,00 (05/04/2001)</td> </tr> <tr> <td>Gainers</td> <td>7</td> <td>Losers</td> <td>18</td> <td></td> <td></td> </tr> <tr> <td>ENEL (IT)</td> <td>6,90 ▲</td> <td>+0,45%</td> <td>ENI (IT)</td> <td>13,70 ▼</td> <td>-0,94%</td> </tr> <tr> <td>TERNA</td> <td>5,92 ▲</td> <td>+0,37%</td> <td>GENERALI (IT)</td> <td>18,24 ▼</td> <td>-0,70%</td> </tr> <tr> <td>A2A SPA</td> <td>1,75 ▲</td> <td>+0,25%</td> <td>MEDIASET (IT)</td> <td>2,72 ▼</td> <td>-0,69%</td> </tr> </table>	Last Price	22646,08	Minimum Price	12320,50 (24/07/2012)	Maximum Price	48766,00 (05/04/2001)	Gainers	7	Losers	18			ENEL (IT)	6,90 ▲	+0,45%	ENI (IT)	13,70 ▼	-0,94%	TERNA	5,92 ▲	+0,37%	GENERALI (IT)	18,24 ▼	-0,70%	A2A SPA	1,75 ▲	+0,25%	MEDIASET (IT)	2,72 ▼	-0,69%
Last Price	22646,08	Minimum Price	12320,50 (24/07/2012)	Maximum Price	48766,00 (05/04/2001)																										
Gainers	7	Losers	18																												
ENEL (IT)	6,90 ▲	+0,45%	ENI (IT)	13,70 ▼	-0,94%																										
TERNA	5,92 ▲	+0,37%	GENERALI (IT)	18,24 ▼	-0,70%																										
A2A SPA	1,75 ▲	+0,25%	MEDIASET (IT)	2,72 ▼	-0,69%																										
	<p style="text-align: center;">IBEX 35 (Spain)</p> <table border="1"> <tr> <td>Last Price</td> <td>9284,50</td> <td>Minimum Price</td> <td>8286,20 (27/12/2018)</td> <td>Maximum Price</td> <td>15945,70 (08/11/2007)</td> </tr> <tr> <td>Gainers</td> <td>15</td> <td>Losers</td> <td>19</td> <td></td> <td></td> </tr> <tr> <td>MERLIN PROPERTIES SO</td> <td>13,18 ▲</td> <td>+0,76%</td> <td>BANKINTER</td> <td>6,29 ▼</td> <td>-0,88%</td> </tr> <tr> <td>GRIFOLS SA</td> <td>28,83 ▲</td> <td>+0,69%</td> <td>AMADEUS IT</td> <td>66,02 ▼</td> <td>-0,78%</td> </tr> <tr> <td>GAS NATURAL (ES)</td> <td>23,94 ▲</td> <td>+0,67%</td> <td>TELEFONICA ESPANA</td> <td>6,87 ▼</td> <td>-0,76%</td> </tr> </table>	Last Price	9284,50	Minimum Price	8286,20 (27/12/2018)	Maximum Price	15945,70 (08/11/2007)	Gainers	15	Losers	19			MERLIN PROPERTIES SO	13,18 ▲	+0,76%	BANKINTER	6,29 ▼	-0,88%	GRIFOLS SA	28,83 ▲	+0,69%	AMADEUS IT	66,02 ▼	-0,78%	GAS NATURAL (ES)	23,94 ▲	+0,67%	TELEFONICA ESPANA	6,87 ▼	-0,76%
Last Price	9284,50	Minimum Price	8286,20 (27/12/2018)	Maximum Price	15945,70 (08/11/2007)																										
Gainers	15	Losers	19																												
MERLIN PROPERTIES SO	13,18 ▲	+0,76%	BANKINTER	6,29 ▼	-0,88%																										
GRIFOLS SA	28,83 ▲	+0,69%	AMADEUS IT	66,02 ▼	-0,78%																										
GAS NATURAL (ES)	23,94 ▲	+0,67%	TELEFONICA ESPANA	6,87 ▼	-0,76%																										
	<p style="text-align: center;">Dow Jones Industries Average (United States)</p> <table border="1"> <tr> <td>Last Price</td> <td>27186,69</td> <td>Minimum Price</td> <td>6626,94 (06/03/2009)</td> <td>Maximum Price</td> <td>27398,68 (16/07/2019)</td> </tr> <tr> <td>Gainers</td> <td>20</td> <td>Losers</td> <td>10</td> <td></td> <td></td> </tr> <tr> <td>COCA COLA (US)</td> <td>53,94 ▲</td> <td>+0,99%</td> <td>DOW INC</td> <td>51,03 ▼</td> <td>-0,89%</td> </tr> <tr> <td>UNITEDHEALTH GROUP</td> <td>254,80 ▲</td> <td>+0,99%</td> <td>GOLDMAN SACHS (US)</td> <td>215,81 ▼</td> <td>-0,84%</td> </tr> <tr> <td>VISA INC</td> <td>179,25 ▲</td> <td>+0,91%</td> <td>BOEING CY (US)</td> <td>346,06 ▼</td> <td>-0,82%</td> </tr> </table>	Last Price	27186,69	Minimum Price	6626,94 (06/03/2009)	Maximum Price	27398,68 (16/07/2019)	Gainers	20	Losers	10			COCA COLA (US)	53,94 ▲	+0,99%	DOW INC	51,03 ▼	-0,89%	UNITEDHEALTH GROUP	254,80 ▲	+0,99%	GOLDMAN SACHS (US)	215,81 ▼	-0,84%	VISA INC	179,25 ▲	+0,91%	BOEING CY (US)	346,06 ▼	-0,82%
Last Price	27186,69	Minimum Price	6626,94 (06/03/2009)	Maximum Price	27398,68 (16/07/2019)																										
Gainers	20	Losers	10																												
COCA COLA (US)	53,94 ▲	+0,99%	DOW INC	51,03 ▼	-0,89%																										
UNITEDHEALTH GROUP	254,80 ▲	+0,99%	GOLDMAN SACHS (US)	215,81 ▼	-0,84%																										
VISA INC	179,25 ▲	+0,91%	BOEING CY (US)	346,06 ▼	-0,82%																										







Leleux Press Review

Thursday 31/10/2019

 <p>VOLKSWAGEN AG PRIV (DE) Historic</p>	<p>VOW3 - VOLKSWAGEN AG PRIV (DE) - EUR</p> <p>Volkswagen: en hausse après ses résultats à neuf mois Cercle Finance (30/10/2019)</p> <p>(CercleFinance.com) - Volkswagen avance de 0,9% à Francfort, après la publication d'un résultat opérationnel courant en hausse de 11,2% à 14,8 milliards d'euros pour les neuf premiers mois de l'année, grâce notamment à une amélioration du mix.</p> <p>La marge correspondante s'est améliorée de 0,3 point à 7,9% pour des revenus en hausse de 6,9% à 186,6 milliards, 'bonne performance dans un environnement de marché difficile' selon le constructeur automobile allemand.</p> <p>S'il n'attend plus que des livraisons aux clients stables, Volkswagen confirme prévoir en 2019 une croissance d'au moins 5% de ses revenus de ventes, ainsi qu'une marge opérationnelle courante entre 6,5 et 7,5%.</p>
 <p>SPIE Historic</p>	<p>SPIE - SPIE - EUR</p> <p>Spie: contrat avec l'UST au Royaume Uni Cercle Finance (30/10/2019)</p> <p>(CercleFinance.com) - Spie indique que sa filiale Spie UK a remporté un contrat de maintenance d'installations mécaniques et électriques de cinq ans avec University Schools Trust (UST), un partenariat entre six universités et cinq organismes éducatifs. Dans le cadre de ce premier contrat avec UST, le prestataire de services multi-techniques pour l'énergie et les communications interviendra dans deux établissements scolaires, Royal Greenwich Trust School et St. Paul's Way Trust School.</p> <p>Pendant cinq ans, il assurera la maintenance prédictive et corrective réglementaire des installations, ainsi que des travaux d'entretien des bâtiments et un service d'assistance joignable 24h/24, 7j/7, 365 jours par an pour les deux établissements.</p>
 <p>DEUTSCHE BANK (DE) Historic</p>	<p>DBK - DEUTSCHE BANK (DE) - EUR</p> <p>Deutsche Bank: dans le rouge après les résultats Cercle Finance (30/10/2019)</p> <p>(CercleFinance.com) - Deutsche Bank annonce ce mercredi avoir enregistré une perte de 832 millions d'euros au troisième trimestre.</p> <p>Le groupe, qui traverse actuellement sa plus grande restructuration en deux décennies, a par ailleurs que son chiffre d'affaires s'établissait à 5,3 milliards d'euros, en baisse de 15%, en raison de sa récente décision stratégique de se retirer de la vente et du négoce d'actions.</p> <p>Un élément positif tout de même, son nouveau périmètre a enregistré un bénéfice avant impôts de 353 millions d'euros, les quatre activités principales étant rentables au cours du trimestre.</p> <p>Cela n'empêche pas le titre de faire grise mine ce matin : -5,2% à Francfort.</p>
 <p>TOTAL (FR) Historic</p>	<p>FP - TOTAL (FR) - EUR</p> <p>Total: cession d'un bloc au large de Brunei Cercle Finance (30/10/2019)</p> <p>(CercleFinance.com) - Total annonce avoir signé un accord avec Shell en vue de lui céder sa filiale à 100% Total E&P Deep Offshore Borneo BV, qui possède 86,95% du bloc CA1 situé à 100 km et qui s'étend sur 5.850 km² au large des côtes de Brunei.</p> <p>Le montant de la transaction s'élève à 300 millions de dollars. L'opération reste notamment soumise à l'approbation des autorités compétentes et devrait être finalisée d'ici la fin de l'année 2019.</p> <p>'Cette transaction contribue à notre programme de cession de cinq milliards de dollars d'actifs non-stratégiques sur la période 2019-2020', a déclaré Arnaud Breuillac, directeur général exploration-production.</p>
 <p>ATOS ORIGIN (FR) Historic</p>	<p>ATO - ATOS ORIGIN (FR) - EUR</p> <p>Atos: signe un contrat avec l'université des Baléares Cercle Finance (30/10/2019)</p> <p>(CercleFinance.com) - Atos annonce ce mercredi avoir signé un contrat avec l'université des îles Baléares (UIB).</p> <p>L'objectif est de fournir à l'Institut interdisciplinaire de Physique et de Systèmes Complexes (IFISC) en Espagne, un nouveau cluster de supercalcul, fondé sur la technologie du BullSequana X d'Atos. L'IFISC est un institut commun à l'université des îles Baléares et au Conseil supérieur espagnol de la recherche scientifique (CSIC), et mène des recherches scientifiques sur les systèmes complexes. Il s'agit de l'un des centres de recherche les plus innovants en Espagne', précise Atos.</p> <p>'Ce nouveau cluster sera utilisé pour de l'analyse Big Data, ainsi que pour des simulations intensives. Il renforcera considérablement la capacité de recherche de l'Institut, lui permettant de répondre aux nouveaux défis de l'analyse Big Data.'</p>
 <p>GENERAL ELECTRIC (US) Historic</p>	<p>GE - GENERAL ELECTRIC (US) - USD</p> <p>GE: objectif de FCF industriel relevé pour 2019 Cercle Finance (30/10/2019)</p> <p>(CercleFinance.com) - A l'occasion de ses trimestriels, GE maintient sa fourchette cible de BPA ajusté de 55 à 65 cents pour 2019, mais relève sa prévision de free cash-flow industriel à entre 0 et +2 milliards de dollars (et non plus entre -1 et +1 milliard).</p> <p>Le conglomérat, dont les activités vont de l'énergie à l'aéronautique, affiche au titre du troisième trimestre un BPA ajusté en hausse de 36% à 15 cents, soit trois cents de plus que le consensus, pour une marge de profit industriel améliorée de 150 points de base à 10%.</p> <p>Ses revenus organiques des segments industriels ont augmenté de 7% à 21,5 milliards de dollars. Au total, ses revenus se sont maintenus à près de 23,4 milliards, pour des commandes en baisse de 5% à 22,5 milliards (-1% en organique).</p>

Leleux Press Review

Thursday 31/10/2019

 <p>SEB SA Historic</p>	<p>SK - SEB SA - EUR</p> <p>Seb: en baisse, un analyste revoit sa cible Cercle Finance (30/10/2019)</p> <p>(CercleFinance.com) - Le titre du groupe Seb recule ce mercredi de près de -5%, les investisseurs sanctionnant manifestement un abaissement des prévisions pour l'année 2019, ce que n'a pas manqué de relever l'analyste Oddo BHF. Bien qu'il apprécie 'un T3 2019 dynamique' marqué par 'de bons résultats', 'globalement en ligne avec les attentes', le broker confirme en effet ce mercredi sa recommandation 'neutre' sur le titre du groupe.</p> <p>'Le management (...) table désormais sur une croissance organique entre 6% et 7% (vs une croissance organique supérieure à +7% précédemment). Nous attendions jusqu'ici une croissance organique 2019 de +7,3% et ajustons par conséquent nos attentes à 6.5%', indique le broker, qui revoit à la baisse son objectif de cours sur le titre, qui passe de 166 à 160 euros.</p> <p>'Cette publication confirme les atouts du groupe Seb avec, notamment, une croissance organique soutenue mais qui tend toutefois à se ralentir avec la normalisation de la croissance en Chine. Depuis notre dégradation en juillet le groupe est revenu sur des multiples de valorisation plus raisonnables (...) qui permettent de reconstituer un potentiel de hausse un peu plus important (...). Néanmoins, dans l'attente de plus de visibilité sur la croissance en Chine en 2020, nous maintenons une opinion Neutre', explique Oddo BHF.</p>
 <p>SPARK THERAPEUTICS INC CO Historic</p>	<p>ONCE - SPARK THERAPEUTICS INC CO - USD</p> <p>Offre Publique d'Acquisition Corporate Actions Leleux Associated Brokers (30/10/2019)</p> <p>Les actions SPARK THERAPEUTICS font l'objet d'une offre publique d'achat de la part de ROCHE HOLDING ROCHE HOLDING offre 114,5 USD par action présentée. Plus d'informations concernant cette opération sont disponibles sur www.sparktx.com. Ce montant est soumis à la taxe sur les opérations boursières de 0,35%.</p> <p>Une des 2 options suivantes peut être choisie :</p> <p>- Option 1: Accepter l'offre. - Option 2: Refuser l'offre.</p> <p>La date limite pour répondre à cette opération sur titres a été fixée au 21 Novembre 2019.</p>
 <p>SPARK THERAPEUTICS INC CO Historic</p>	<p>ONCE - SPARK THERAPEUTICS INC CO - USD</p> <p>Openbaar bod tot aankoop Corporate Actions Leleux Associated Brokers (30/10/2019)</p> <p>Er is een openbaar bod tot aankoop op de aandelen SPARK THERAPEUTICS aangekondigd door ROCHE HOLDING. ROCHE HOLDING biedt 114,5 USD per aandeel. Voor meer informatie omtrent de inschrijving zie www.sparktx.com. Een beurstaks van 0,35% zal afgerekend worden.</p> <p>Volgende 2 opties worden aangeboden :</p> <p>- Optie 1: Het bod aanvaarden. - Optie 2: Het bod niet aanvaarden.</p> <p>De uiterste antwoorddatum is vastgesteld op 21 November 2019.</p>
 <p>GRIFOLS SA Historic</p>	<p>GRF - GRIFOLS SA - EUR</p> <p>Grifols: en hausse, un analyste voit du positif Cercle Finance (30/10/2019)</p> <p>(CercleFinance.com) - Le titre Grifols avance à Madrid de +0,3%, alors que l'analyste Invest Securities confirme ce mercredi sa recommandation 'neutre' sur celui-ci, appréciant des résultats au T3 'au-dessus des attentes' qui confirment 'la tendance positive depuis le début de l'année'.</p> <p>'Malgré une croissance et une marge d'EBITDA bien orientées au T3 grâce au dynamisme de la Bioscience et des ventes BioSupplies, les charges financières pèsent sur le BNA. Après révisions, nous abaïssons nos BNA 19/20/21e de -3,3%/-0,4%/-0,4%', observe le broker.</p> <p>Invest Securities relève tout de même légèrement son objectif de cours, de 28 à 29 euros. Le tout pour un potentiel de hausse limité (+1%).</p>
 <p>NR21 Historic</p>	<p>NR21 - NR21 - EUR</p> <p>NR21: Altarea détient 77,6% des parts Cercle Finance (30/10/2019)</p> <p>(CercleFinance.com) - Un avis publié hier par l'Autorité des marchés financiers relaie la déclaration selon laquelle le 24 octobre, Altarea a franchi en hausse les seuils des deux tiers du capital et des droits de vote de NR21, dans le cadre de son OPA.</p> <p>A cette date, Altarea détenait 77,57% du capital et des droits de vote de NR21.</p>
 <p>LATECOERE Historic</p>	<p>LAT - LATECOERE - EUR</p> <p>Offre Publique d'Acquisition Corporate Actions Leleux Associated Brokers (30/10/2019)</p> <p>Les actions LATECORE font l'objet d'une offre publique d'achat de la part de SP SKN HOLDING I SAS SP SKN HOLDING I SAS offre 3,85 EUR par action présentée. Ce montant est soumis à la taxe sur les opérations boursières de 0,35%. Cette offre pourra être sujette à pro-rata. Plus d'informations concernant cette opération sont disponibles sur www.latecoere.aero.</p> <p>Une des 2 options suivantes peut être choisie :</p> <p>- Option 1: Accepter l'offre. - Option 2: Refuser l'offre.</p> <p>La date limite pour répondre à cette opération sur titres a été fixée au 1 Décembre 2019.</p>

Leleux Press Review





Thursday 31/10/2019



<p>LATECOERE Historic</p>	<p>LAT - LATECOERE - EUR</p> <p>Openbaar bod tot aankoop Corporate Actions Leleux Associated Brokers (30/10/2019)</p> <p>Er is een openbaar bod tot aankoop op de aandelen LATECOERE aangekondigd door SP SKN HOLDING I SAS. SP SKN HOLDING I SAS biedt 3,85 EUR per aandeel. Een beurstaks van 0,35% zal afgerekend worden. Het bod kan onderworpen worden aan een prorata. Voor meer informatie omtrent de inschrijving zie www.latecoere.aero.</p> <p>Volgende 2 opties worden aangeboden :</p> <ul style="list-style-type: none"> - Optie 1: Het bod aanvaarden. - Optie 2: Het bod niet aanvaarden. <p>De uiterste antwoorddatum is vastgesteld op 1 December 2019.</p>
<p>ROYAL DUTCH SHELL A (UK) Historic</p>	<p>RDSA - ROYAL DUTCH SHELL A (UK) - GBP</p> <p>Shell: rachat d'un bloc au large de Brunei Cercle Finance (30/10/2019)</p> <p>(CercleFinance.com) - Total annonce avoir signé un accord avec Shell en vue de lui céder sa filiale à 100% Total E&P Deep Offshore Borneo BV, qui possède 86,95% du bloc CA1 situé à 100 km et qui s'étend sur 5.850 km² au large des côtes de Brunei.</p> <p>Le montant de la transaction s'élève à 300 millions de dollars. L'opération reste notamment soumise à l'approbation des autorités compétentes et devrait être finalisée d'ici la fin de l'année 2019.</p> <p>*Cette transaction contribue à notre programme de cession de cinq milliards de dollars d'actifs non-stratégiques sur la période 2019-2020*, a déclaré Arnaud Breuillac, directeur général exploration-production.</p>
<p>YUM BRANDS INC Historic</p>	<p>YUM - YUM BRANDS INC - USD</p> <p>Yum! Brands: BPA trimestriel bien en dessous des attentes Cercle Finance (30/10/2019)</p> <p>(CercleFinance.com) - Le groupe de restauration Yum! Brands dévoile un BPA hors éléments exceptionnels en baisse de 23% à 80 cents au titre de son troisième trimestre 2019, manquant ainsi de 14 cents l'estimation moyenne des analystes.</p> <p>L'exploitant des enseignes KFC, Pizza Hut et Taco Bell, précise qu'il a vu son profit opérationnel ajusté augmenter de 6%, pour une croissance des ventes de 8% hors effets de changes (+3% à surface comparable).</p> <p>*Nous approchons rapidement de la fin d'une année réellement historique*, commente le directeur général Greg Creed, soulignant qu'elle marque l'achèvement du plan de transformation de trois ans de l'entreprise.</p>
<p>AMGN (US) Historic</p>	<p>AMGN - AMGEN (US) - USD</p> <p>Amgen: relèvement d'objectifs pour 2019 Cercle Finance (30/10/2019)</p> <p>(CercleFinance.com) - Amgen déclare viser désormais pour son exercice 2019 un BPA ajusté compris entre 14,20 et 14,45 dollars, et non plus entre 13,75 et 14,30 dollars, et des revenus entre 22,8 et 23 milliards, au lieu de 22,4 à 22,9 milliards.</p> <p>Au titre du trimestre écoulé, le laboratoire biopharmaceutique a publié un BPA ajusté en repli de 1% à 3,66 dollars, soit une quinzaine de cents de plus que le consensus, et un profit opérationnel ajusté en baisse de 6% à 2,8 milliards.</p> <p>La marge correspondante s'est ainsi contractée de 2,8 points à 51,1% pour des revenus qui se sont tassés de 3% à 5,7 milliards de dollars, reflétant l'impact de la concurrence des bio-similaires et génériques face aux produits clés.</p>
<p>GARMIN LTD GARMIN ORD SHS Historic</p>	<p>GVQS - GARMIN LTD GARMIN ORD SHS - USD</p> <p>Garmin: au-dessus des attentes au T3 Cercle Finance (30/10/2019)</p> <p>(CercleFinance.com) - Le groupe Garmin annonce ce mercredi un bénéfice par action, pour le troisième trimestre de son exercice, de 1,19 dollar, contre 97 cents pour la même période un an plus tôt.</p> <p>En données ajustées (pro forma), le BPA s'élève à 1,27 dollar, en hausse de +27% en un an. C'est plus que ce qu'anticipaient les analystes, lesquels misaient sur 97 cents.</p> <p>Le chiffre d'affaires du groupe américain est également bien orienté, puisqu'il est en hausse de +15%, à 934,4 millions de dollars.</p>
<p>AMD (US) Historic</p>	<p>AMD - AMD (US) - USD</p> <p>AMD: trimestriels au-dessus des attentes Cercle Finance (30/10/2019)</p> <p>(CercleFinance.com) - Hier soir, le groupe AMD a fait état, pour le troisième trimestre de son exercice 2019, d'un bénéfice par action, en données ajustées, de 18 cents, en hausse de 5 cents par rapport à la même période en 2018.</p> <p>Cette hausse était attendue, sinon espérée, par les analystes, qui tablaient aussi sur 18 cents.</p> <p>Autre bonne nouvelle, les revenus du groupe américain ont augmenté de 9% en l'espace d'un an. Ils s'affichent à 1,8 milliard de dollars. Le tout, pour un résultat net en hausse de +69%, à 219 millions de dollars.</p>

Leleux Press Review

Thursday 31/10/2019

 <p>ROCHE HOLDING (CH) Historic</p>	<p>ROG - ROCHE HOLDING (CH) - CHF</p> <p>Roche: satralizumab accepté pour examen aux USA et en Europe Cercle Finance (30/10/2019)</p> <p>(CercleFinance.com) - Roche se rapproche de l'approbation de son médicament expérimental, le satralizumab, aux États-Unis et en Europe. La FDA et l'EMA ont accepté ce médicament pour examen.</p> <p>L'Agence européenne des médicaments (EMA) a validé la demande d'autorisation de mise sur le marché du satralizumab de la société pour le traitement de patients adultes et adolescents présentant un trouble du spectre de la neuromyéélite optique (NMOSD), en lui accordant une évaluation accélérée.</p> <p>Aux États-Unis, la Food and Drug Administration (FDA) a également accepté sa demande de licence de produits biologiques pour le satralizumab. La recommandation du CHMP et la décision de la FDA sont attendues en 2020, a déclaré Roche.</p>
 <p>CLARIANT (CH) Historic</p>	<p>CLN - CLARIANT (CH) - CHF</p> <p>Clariant: l'EBITDA 9 mois impacté par une provision Cercle Finance (30/10/2019)</p> <p>(CercleFinance.com) - Le groupe suisse de produits chimiques Clariant annonce ce mercredi que ses ventes et son bénéfice ont baissé au cours des neuf premiers mois de 2019, en raison de la détérioration de la conjoncture économique au troisième trimestre.</p> <p>Les ventes au cours des neuf premiers mois de l'année sont ainsi tombées à 3,27 milliards de francs suisses, contre 3,28 milliards pour les neuf premiers mois de 2018.</p> <p>L'EBITDA après éléments non-récurrents a été pour sa part impacté par une provision de 231 millions de francs suisses, liée à l'enquête ouverte par la Commission européenne concernant la situation de la concurrence sur le marché des achats d'éthylène.</p> <p>Le groupe a cependant déclaré qu'il espérait que ses activités atteindraient une croissance supérieure à celle du marché, ainsi qu'une rentabilité et une génération de cash en hausse cette année, malgré un environnement difficile.</p>
 <p>BANCO SANTANDER Historic</p>	<p>SAN - BANCO SANTANDER - EUR</p> <p>Santander: en berne après ses résultats à neuf mois Cercle Finance (30/10/2019)</p> <p>(CercleFinance.com) - Santander lâche 6,3% à Madrid, après la publication d'un profit net en baisse de 35% sur les neuf premiers mois de 2019, à 3,7 milliards d'euros, sous le poids de charges de dépréciation de survalueur au Royaume Uni et de coûts de restructuration.</p> <p>Hors ces charges, la banque espagnole revendique toutefois un profit en hausse de 2% à 6,2 milliards, pour des revenus totaux de 36,9 milliards, le groupe revendiquant près de six millions de clients gagnés sur un an.</p> <p>Santander se déclare en outre 'confiant' dans la réalisation de ses objectifs à moyen terme, y compris un retour sur fonds propres tangibles (RoTE) sous-jacent, mesure clé de sa rentabilité, de l'ordre de 13 à 15%.</p>
 <p>GLAXOSMITHKLINE (UK) Historic</p>	<p>GSK - GLAXOSMITHKLINE (UK) - GBP</p> <p>GSK: en forte hausse, relève ses prévisions sur 2019 Cercle Finance (30/10/2019)</p> <p>(CercleFinance.com) - Les actions sont en hausse de 1,7% à la Bourse de Londres après le relèvement des prévisions du groupe.</p> <p>GlaxoSmithKline a relevé ses prévisions pour l'ensemble de l'année après avoir 'progressé de manière satisfaisante' au troisième trimestre, a annoncé le fabricant britannique de médicaments.</p> <p>GSK s'attend maintenant à ce que le BPA ajusté pour 2019 soit à peu près stable à taux de change constants à la suite d'une prévision précédemment annoncée en recul de -3% à -5% en juillet dernier.</p> <p>Au troisième trimestre, le bénéfice par action (BPA) a diminué de 1% et le chiffre d'affaires a augmenté de 11% à 9,4 milliards de livres.</p> <p>GSK a déclaré qu'il avait continué à renforcer son portefeuille de produits au cours du trimestre et qu'il avait développé des actifs dans les domaines respiratoires, du VIH et, notamment, en oncologie, où le fabricant de médicaments est sur le point de déposer trois médicaments innovants d'ici la fin de l'année, citant des données d'essais pivots positifs.</p>

UG - PEUGEOT SA - EUR

Peugeot: et FCA capitalisent presque autant que BMW

Cercle Finance (30/10/2019)

(CercleFinance.com) - La concentration du secteur automobile européen reste une thématique boursière d'actualité, Peugeot SA (PSA ; + 4%, à Paris) et Fiat Chrysler Automobiles (FCA ; + 9%, à Milan) se distinguant alors que les deux groupes discutent d'un rapprochement. Ce qui pénalise Renault (- 4%).

En effet, si FCA n'a pu s'entendre avec Renault, le groupe italien dont les Agnelli sont les grands actionnaires discute, titre préliminaire, avec l'autre grand nom français du secteur : Peugeot SA, redressé par Carlos Tavares. L'idée serait de réaliser une fusion dite 'entre égaux' (si tant est que la formule ait un sens) par échange de titres. Puis le nouveau groupe serait présidé par John Elkann, de la famille Agnelli, et dirigé du point de vue opérationnel par M. Tavares.

L'ensemble FCA-PSA constituerait le 4e acteur mondial avec près de 9 millions de véhicules, contre un peu plus de 10 millions d'unités pour Volkswagen, Toyota et l'ensemble Renault-Nissan-Mitsubishi.

Mises bout à bout, les capitalisations boursières de l'italien (20 milliards d'euros) et de Peugeot SA (23,8 milliards) feraient pratiquement jeu égal avec celle de l'allemand BMW (45,1 milliards), tout en demeurant surclassées par Daimler (57 milliards) et Volkswagen (près de 88 milliards). Ce qui laisserait le malheureux Renault, et ses 14 milliards de valorisation, un peu seul en Europe, et surtout dans le bas du tableau.

Qu'en disent les analystes ? 'Nous continuons de penser qu'un rapprochement FCA-Renault serait plus logique qu'une fusion FCA-PSA, puisque Renault est plus avancé en matière de véhicules électriques que PSA, et qu'il semble mieux en mesure de résoudre le dilemme CO2 de FCA', écrit-on chez RBC.

Mais RBC reconnaît que Renault peut difficilement conclure un tel 'deal' puisqu'il détient aussi près de 45% de Nissan et que les deux groupes font face à des problèmes de gouvernance. Le 'warning' récemment lancé par Renault n'arrange rien alors que PSA, lui, n'a rien à se reprocher de ce point de vue.

Chez Oddo BHF, on s'interroge sur les risques concurrentiels et industriels. En effet, PSA et FCA sont tous deux très présents en Europe, surtout dans les voitures particulières et les utilitaires où leurs parts de marché combinées sont élevées. Corollaire : l'intégration des deux groupes engendrerait 'inévitablement' d'importantes restructurations, ce qui constitue un risque politique, en Italie notamment.

Comme dans toute fusion, le risque d'intégration serait donc non négligeable, mais l'absorption réussie d'Opel/Vauxhall par PSA incite à un certain optimisme. En outre, les présences géographiques des deux groupes, concentrées sur l'Amérique du Nord pour FCA et l'Europe pour PSA, sont plutôt complémentaires. Deux des synergies ? Oddo BHF les estime à environ trois milliards d'euros. Et les spécialistes de terminer : 'Ce deal donne de la visibilité au nouvel ensemble'.

EG



LAT - LATECOERE - EUR

Latécoère: démarrage de l'OPA

Cercle Finance (30/10/2019)

(CercleFinance.com) - L'AMF a annoncé que l'offre publique d'achat (OPA) visant les actions Latécoère, déposée par JPMorgan Chase Bank NA et Natixis pour le compte de SCP SKN Holding I, est ouverte du 30 octobre au 3 décembre 2019 inclus.

Pour mémoire, l'initiateur s'engage irrévocablement à acquérir au prix de 3,85 euros par action la totalité des 70.120.791 actions existantes non détenues par lui, représentant 73,95% du capital de l'équipementier aéronautique.



AZN - ASTRAZENECA (UK) - GBP

AstraZeneca: cède plusieurs produits en Europe et en Russie

Cercle Finance (30/10/2019)

(CercleFinance.com) - AstraZeneca a poursuivi mercredi son programme de cession de vieux médicaments, avec la vente des médicaments antipsychotiques Seroquel et Seroquel XR en Europe et en Russie.

AstraZeneca a accepté de vendre la licence des droits commerciaux de Seroquel à la société allemande Cheplapharm pour un montant de 178 millions de dollars.

Cheplapharm pourrait également effectuer des paiements supplémentaires en fonction des ventes pouvant atteindre 61 millions de dollars, a déclaré le fabricant de médicaments.

Seroquel et Seroquel XR, principalement utilisés pour traiter la schizophrénie et le trouble bipolaire, ont perdu leur protection de brevet en Europe et en Russie.



EUCAR - EUROPCAR MOBILITY - EUR

Europcar: Financière de l'Echiquier se renforce au capital

Cercle Finance (30/10/2019)

(CercleFinance.com) - Financière de l'Echiquier, agissant pour le compte de fonds dont elle assure la gestion, a déclaré à l'AMF avoir franchi en hausse, le 29 octobre, les seuils de 5% du capital et des droits de vote d'Europcar Mobility Group et détenir 5,14% du capital et 5,12% des droits de vote.

Ce franchissement de seuils résulte d'une acquisition d'actions Europcar Mobility Group sur le marché.



NXT - NEXT ORD 10P - GBP

Next: en recul avec une dégradation de broker

Cercle Finance (30/10/2019)

(CercleFinance.com) - Next recule de 3,1% à Londres, sur fond d'un abaissement par Liberum de son conseil de 'achat' à 'conserver', après une progression de 64% de l'action du distributeur de mode depuis son relèvement à 'achat' en janvier.

Saluant toutefois un point d'activité trimestriel solide du groupe britannique, le broker dit 'rester très positif quant aux fondamentaux et à la stratégie de la direction'. Il relève son objectif de cours de 6.500 à 7.000 pence.



Leleux Press Review







Thursday 31/10/2019





<p>COHERIS Historic</p>	<p>COH - COHERIS - EUR</p> <p>Coheris: 170.509 actions apportées à la réouverture de l'OPA Cercle Finance (30/10/2019)</p> <p>(CercleFinance.com) - Euronext Paris a fait connaître à l'AMF qu'au 28 octobre, date ultime fixée pour le dépôt des ordres présentés à la réouverture de l'OPA initiée par ChapsVision visant les actions Coheris, elle a reçu en dépôt 170.509 actions.</p> <p>Au total, ChapsVision détient 3.828.085 actions représentant 67,33% du capital et au moins 64,39% des droits de vote de Coheris. Le règlement-livraison de l'offre interviendra selon le calendrier communiqué par Euronext Paris.</p>
<p>CRITEO S.A. - ADR Historic</p>	<p>CRTO - CRITEO S.A. - ADR - USD</p> <p>Críteo: nomination d'une nouvelle CEO Cercle Finance (30/10/2019)</p> <p>(CercleFinance.com) - Le groupe Criteo annonce ce jour la nomination de Megan Clarcken au poste de CEO.</p> <p>'Megan Clarcken a occupé plusieurs fonctions chez Nielsen au cours des quinze dernières années. Elle était récemment directrice commerciale chez Nielsen Global Media. Née en Nouvelle-Zélande Megan Clarcken apporte à Criteo une expérience de leadership à la fois élargie et de niveau international, et une très grande expertise du secteur', détaille Criteo.</p> <p>Megan Clarcken prendra ses fonctions le 25 novembre.</p>
<p>AT&T INC. Historic</p>	<p>T - AT&T INC. - USD</p> <p>AT & T: partage le lancement de HBO Max Cercle Finance (30/10/2019)</p> <p>(CercleFinance.com) - Les actions d'AT & T sont en hausse de plus de 1% à la Bourse de New York après que son unité WarnerMedia ait annoncé le lancement de HBO Max, un nouveau service concurrent de la populaire plate-forme de streaming vidéo Netflix.</p> <p>Le groupe a annoncé que le nouveau service serait lancé en mai 2020, au prix de 14,99 dollars par mois, avec 10 000 heures de contenu premium, y compris l'ensemble du catalogue HBO.</p> <p>Dans une note adressée aux clients, les analystes du Credit Suisse ont déclaré qu'ils étaient 'impressionnés' par les fonctionnalités de HBO Max.</p> <p>'Cela renforcera de manière importante la proposition de prix / valeur de HBO dans un marché de plus en plus concurrentiel', ont déclaré les analystes, sans compromettre la position privilégiée de HBO.</p> <p>Lors du lancement, AT & T offrira immédiatement HBO Max à environ 10 millions d'abonnés sur les plateformes de distribution AT & T, sans frais supplémentaires.</p> <p>Les innovations en matière d'interface utilisateur étaient également remarquables, de même que le nouveau contenu original. HBO a notamment dévoilé 'House of the Dragon', une nouvelle émission de 10 épisodes basée sur la franchise 'Game of Thrones'.</p> <p>Le catalogue HBO Max comprendra également des contenus de Warner Bros., DC, CNN, TNT, TBS, TruTV, Turner Classic Movies et Cartoon Network.</p>
<p>AT&T INC. Historic</p>	<p>T - AT&T INC. - USD</p> <p>AT & T: en hausse après le lancement de HBO Max Cercle Finance (30/10/2019)</p> <p>(CercleFinance.com) - Les actions d'AT & T sont en hausse de plus de 1% à la Bourse de New York après que son unité WarnerMedia ait annoncé le lancement de HBO Max, un nouveau service concurrent de la populaire plate-forme de streaming vidéo Netflix.</p> <p>Le groupe a annoncé que le nouveau service serait lancé en mai 2020, au prix de 14,99 dollars par mois, avec 10 000 heures de contenu premium, y compris l'ensemble du catalogue HBO.</p> <p>Dans une note adressée aux clients, les analystes du Credit Suisse ont déclaré qu'ils étaient 'impressionnés' par les fonctionnalités de HBO Max.</p> <p>'Cela renforcera de manière importante la proposition de prix / valeur de HBO dans un marché de plus en plus concurrentiel', ont déclaré les analystes, sans compromettre la position privilégiée de HBO.</p> <p>Lors du lancement, AT & T offrira immédiatement HBO Max à environ 10 millions d'abonnés sur les plateformes de distribution AT & T, sans frais supplémentaires.</p> <p>Les innovations en matière d'interface utilisateur étaient également remarquables, de même que le nouveau contenu original. HBO a notamment dévoilé 'House of the Dragon', une nouvelle émission de 10 épisodes basée sur la franchise 'Game of Thrones'.</p> <p>Le catalogue HBO Max comprendra également des contenus de Warner Bros., DC, CNN, TNT, TBS, TruTV, Turner Classic Movies et Cartoon Network.</p>
<p>GARMIN LTD GARMIN ORD SHS Historic</p>	<p>OVQS - GARMIN LTD GARMIN ORD SHS - USD</p> <p>Garmin: entouré après les trimestriels Cercle Finance (30/10/2019)</p> <p>(CercleFinance.com) - Le titre Garmin s'affiche en hausse de +5,5% ce mercredi, après des résultats trimestriels supérieurs aux attentes.</p> <p>Le groupe a en effet fait état un peu plus tôt d'un bénéfice par action, pour le troisième trimestre de son exercice, de 1,19 dollar, contre 97 cents pour la même période un an plus tôt.</p> <p>En données ajustées (pro forma), le BPA s'élève à 1,27 dollar, en hausse de +27% en un an. C'est plus que ce qu'anticipaient les analystes, lesquels misaient sur 97 cents.</p> <p>Le chiffre d'affaires du groupe américain est également bien orienté, puisqu'il est en hausse de +15%, à 934,4 millions de dollars.</p>

Leleux Press Review

Thursday 31/10/2019

 <p>TOTAL (FR) Historic</p>	<p>FP - TOTAL (FR) - EUR</p> <p>Total: en baisse malgré ses résultats trimestriels Cercle Finance (30/10/2019)</p> <p>(CercleFinance.com) - Le titre est en légère baisse malgré l'annonce des trimestriels et des analyses positives. Le bureau d'études Berenberg confirme son conseil d'achat sur l'action Total. L'objectif de cours demeure fixé à 56,5 euros.</p> <p>Selon les analystes, la major pétro-gazière française a fait état d'un résultat net supérieur de 15% aux attentes, à un peu plus de 3 milliards de dollars en données ajustées pour le trimestre.</p> <p>Total compte toujours sur une croissance de 9% de sa production d'hydrocarbures cette année, et sa branche aval se montre résiliente, estime une note. Le groupe relèvera cette année son dividende global de plus de 3%, et entend réaliser non plus 1,5, mais 1,75 milliard de dollars de rachats d'actions, souligne la note.</p>
 <p>METROPOLE TV Historic</p>	<p>MMT - METROPOLE TV - EUR</p> <p>M6: nomination à la communication du pôle radio Cercle Finance (30/10/2019)</p> <p>(CercleFinance.com) - Le groupe M6 annonce qu'à compter du lundi 2 novembre, Sabine Serrouya, actuellement Directrice de la Diversification de Gulli, sera nommée Directrice de la communication du pôle radio (RTL, RTL2, Fun Radio).</p> <p>Elle reportera à Matthieu Bienvenu, Directeur de la communication du Groupe.</p> <p>'Sabine Serrouya sera en charge de la communication des programmes des 3 stations ainsi que du service des relations auditeurs', précise M6.</p>
 <p>ORANGE (FR) Historic</p>	<p>ORA - ORANGE (FR) - EUR</p> <p>Orange: net rebond après une analyse positive Cercle Finance (30/10/2019)</p> <p>(CercleFinance.com) - Le titre reprend des couleurs aujourd'hui avec un gain de près de 1%. Credit suisse a confirmé son conseil acheteur ('surperformance') sur l'action Orange, pénalisée hier par l'orientation de ses ventes en France et en Espagne. L'objectif de cours reste fixé à 16 euros.</p> <p>Les analystes reconnaissent que l'absence d'amélioration de la tendance en France au 3e trimestre est décevante, puisque comme nombre de leurs confrères, c'est qu'ils attendaient.</p> <p>Cela étant, les récentes de hausses de prix devraient produire leurs effets au 4e trimestre, estiment-ils. Même si la détérioration constatée en Espagne reste, elle, un problème.</p>
 <p>UBISOFT ENTERTAINMENT Historic</p>	<p>UBI - UBISOFT ENTERTAINMENT - EUR</p> <p>Ubisoft: confirme ses perspectives pour l'exercice 19/20 Cercle Finance (30/10/2019)</p> <p>(CercleFinance.com) - Annoncé ce soir, le chiffre d'affaires du groupe Ubisoft s'élève à 697,5 millions d'euros au premier semestre 2019/2020, en retrait de -9,1% par rapport à la même période lors de l'exercice précédent.</p> <p>Le résultat opérationnel non-IFRS semestriel s'élève à 6,9 millions d'euros, en baisse de -93,8%.</p> <p>Sur le seul deuxième trimestre, le chiffre d'affaires s'élève à 334,1 ME (327,7 ME à taux de change constants), en baisse de 9,0% par rapport aux 367,1 ME réalisés au deuxième trimestre 2018-19'.</p> <p>'Comme annoncé le 24 octobre 2019, la Société s'attend désormais pour l'exercice 2019-20 à un net bookings d'environ 1 450 ME et un résultat opérationnel non-IFRS compris entre 20 ME et 50 ME', indique Ubisoft s'agissant de ses perspectives.</p>
 <p>EUTELSAT COMMUNICATION Historic</p>	<p>ETL - EUTELSAT COMMUNICATION - EUR</p> <p>Eutelsat: baisse de 5,2% du CA au 1er trimestre Cercle Finance (30/10/2019)</p> <p>(CercleFinance.com) - Le groupe annonce un chiffre d'affaires de 317,6 millions d'euros au 1er trimestre, en baisse de 5,2% sur une base publiée (-6% sur une base comparable).</p> <p>Le chiffre d'affaires des cinq activités opérationnelles s'établit à 316,5 millions d'euros, en baisse de 6,2% sur une base comparable.</p> <p>Le carnet de commandes ressort à 4,2 milliards d'euros au 30 septembre 2019, par rapport à 4,7 milliards d'euros au 30 septembre 2018.</p> <p>' Nous maintenons notre objectif d'un chiffre d'affaires des activités opérationnelles compris entre 1 280 et 1 320 millions d'euros pour l'exercice 2019-2020, avec toutefois une probabilité accrue de se situer dans la moitié inférieure de cette fourchette ' indique le groupe.</p>
 <p>UBISOFT ENTERTAINMENT Historic</p>	<p>UBI - UBISOFT ENTERTAINMENT - EUR</p> <p>Ubisoft: confirme ses perspectives pour l'exercice 19/20 Cercle Finance (30/10/2019)</p> <p>(CercleFinance.com) - Annoncé ce soir, le chiffre d'affaires du groupe Ubisoft s'élève à 697,5 millions d'euros au premier semestre 2019/2020, en retrait de -9,1% par rapport à la même période lors de l'exercice précédent.</p> <p>Le résultat opérationnel non-IFRS semestriel s'élève à 6,9 millions d'euros, en baisse de -93,8%.</p> <p>Sur le seul deuxième trimestre, le chiffre d'affaires s'élève à 334,1 ME (327,7 ME à taux de change constants), en baisse de 9,0% par rapport aux 367,1 ME réalisés au deuxième trimestre 2018-19'.</p> <p>'Comme annoncé le 24 octobre 2019, la Société s'attend désormais pour l'exercice 2019-20 à un net bookings d'environ 1 450 ME et un résultat opérationnel non-IFRS compris entre 20 ME et 50 ME', indique Ubisoft s'agissant de ses perspectives.</p>

 <p>MAISONS DU MONDE Historic</p>	<p>MDM - MAISONS DU MONDE - EUR</p> <p>Maisons du Monde: actualise ses objectifs sur l'année 2019 Cercle Finance (30/10/2019)</p> <p>(CercleFinance.com) - Maisons du Monde a enregistré des ventes de 283,7 millions d'euros au troisième trimestre 2019, en croissance de 9,2% comparé au troisième trimestre 2018 incluant Modani, et de 8,2% à périmètre constant. La croissance des ventes en comparable a été de 3,0% à périmètre constant.</p> <p>Sur les neuf premiers mois de l'année 2019, le groupe a réalisé des ventes de 847,7 millions d'euros, en hausse de 10,5% et de 8,4% à périmètre constant. La croissance des ventes à périmètre comparable s'est établie à 3,9% à périmètre constant.</p> <p>' Nous prévoyons désormais une croissance des ventes relevée à autour de 10,5% (contre autour de 10%), 38-42 ouvertures brutes de magasins (contre 35-40) et 13-14 fermetures de magasins pour repositionnement (contre environ 10) et une marge d'EBITDA d'environ 12,5% des ventes (contre supérieure à 13%) pour refléter la contribution négative de Modani cette année ' indique la direction.</p>
 <p>AMD (US) Historic</p>	<p>AMD - AMD (US) - USD</p> <p>AMD: en repli, mais un analyste reste confiant Cercle Finance (30/10/2019)</p> <p>(CercleFinance.com) - Le titre est en repli de près de 1,4% à la Bourse de New York après avoir annoncé un bénéfice par action, en données ajustées, de 18 cents, en hausse de 5 cents par rapport à la même période en 2018.</p> <p>Wells Fargo Securities maintient sa recommandation 'surperformance' sur Advanced Micro Devices après la publication de résultats trimestriels en ligne.</p> <p>Alors que les analyses s'attendaient à ce que AMD annonce un troisième trimestre positif, ils ont souligné que la capacité / confiance d'AMD sur le quatrième trimestre devrait soutenir les actions.</p> <p>Wells Fargo - qui note une activité de serveur plus faible - a également indiqué qu'AMD avait indiqué ne pas avoir rencontré de contrainte d'approvisionnement et avait formulé des commentaires positifs sur la montée en puissance de ses processeurs de serveur EPYC de deuxième génération appelés 'Rome'.</p>

Responsible Editor: Olivier Leleux - Visit our Web site : <http://www.leleux.be> - Customer information: 0800/25511.