

Leleux Press Review





Friday 6/7/2018



<p>B20 Intraday</p>	<p align="center">BEL 20 (Belgium)</p> <table border="1"> <tr> <td>Last Price</td> <td align="right">3747,23</td> <td>Minimum Price</td> <td align="right">1046,07 (02/09/1992)</td> <td>Maximum Price</td> <td align="right">4759,01 (23/05/2007)</td> </tr> <tr> <td>Gainers</td> <td align="center">16</td> <td>Losers</td> <td align="center">3</td> <td colspan="2"></td> </tr> <tr> <td>COLRUYT</td> <td align="right">49,81 ▲</td> <td>+0,97%</td> <td>GBL (BE)</td> <td align="right">89,64 ▼</td> <td align="right">-0,46%</td> </tr> <tr> <td>ENGIE</td> <td align="right">13,52 ▲</td> <td>+0,93%</td> <td>UCB (BE)</td> <td align="right">66,84 ▼</td> <td align="right">-0,41%</td> </tr> <tr> <td>GALAPAGOS</td> <td align="right">79,48 ▲</td> <td>+0,91%</td> <td>AB INBEV</td> <td align="right">87,18 ▼</td> <td align="right">-0,02%</td> </tr> </table>	Last Price	3747,23	Minimum Price	1046,07 (02/09/1992)	Maximum Price	4759,01 (23/05/2007)	Gainers	16	Losers	3			COLRUYT	49,81 ▲	+0,97%	GBL (BE)	89,64 ▼	-0,46%	ENGIE	13,52 ▲	+0,93%	UCB (BE)	66,84 ▼	-0,41%	GALAPAGOS	79,48 ▲	+0,91%	AB INBEV	87,18 ▼	-0,02%
Last Price	3747,23	Minimum Price	1046,07 (02/09/1992)	Maximum Price	4759,01 (23/05/2007)																										
Gainers	16	Losers	3																												
COLRUYT	49,81 ▲	+0,97%	GBL (BE)	89,64 ▼	-0,46%																										
ENGIE	13,52 ▲	+0,93%	UCB (BE)	66,84 ▼	-0,41%																										
GALAPAGOS	79,48 ▲	+0,91%	AB INBEV	87,18 ▼	-0,02%																										
<p>CAC Intraday</p>	<p align="center">CAC 40 (France)</p> <table border="1"> <tr> <td>Last Price</td> <td align="right">5366,32</td> <td>Minimum Price</td> <td align="right">2693,21 (23/09/2011)</td> <td>Maximum Price</td> <td align="right">7347,94 (21/10/2009)</td> </tr> <tr> <td>Gainers</td> <td align="center">30</td> <td>Losers</td> <td align="center">10</td> <td colspan="2"></td> </tr> <tr> <td>BOUYGUES (FR)</td> <td align="right">37,67 ▲</td> <td>+0,99%</td> <td>TECHNIPFMC</td> <td align="right">25,99 ▼</td> <td align="right">-0,83%</td> </tr> <tr> <td>ENGIE</td> <td align="right">13,52 ▲</td> <td>+0,93%</td> <td>SCHNEIDER ELECTRIC (</td> <td align="right">69,24 ▼</td> <td align="right">-0,74%</td> </tr> <tr> <td>VIVENDI UNIVERSAL (F</td> <td align="right">20,76 ▲</td> <td>+0,87%</td> <td>LAFARGEHOLCIM LTD (F</td> <td align="right">40,42 ▼</td> <td align="right">-0,46%</td> </tr> </table>	Last Price	5366,32	Minimum Price	2693,21 (23/09/2011)	Maximum Price	7347,94 (21/10/2009)	Gainers	30	Losers	10			BOUYGUES (FR)	37,67 ▲	+0,99%	TECHNIPFMC	25,99 ▼	-0,83%	ENGIE	13,52 ▲	+0,93%	SCHNEIDER ELECTRIC (69,24 ▼	-0,74%	VIVENDI UNIVERSAL (F	20,76 ▲	+0,87%	LAFARGEHOLCIM LTD (F	40,42 ▼	-0,46%
Last Price	5366,32	Minimum Price	2693,21 (23/09/2011)	Maximum Price	7347,94 (21/10/2009)																										
Gainers	30	Losers	10																												
BOUYGUES (FR)	37,67 ▲	+0,99%	TECHNIPFMC	25,99 ▼	-0,83%																										
ENGIE	13,52 ▲	+0,93%	SCHNEIDER ELECTRIC (69,24 ▼	-0,74%																										
VIVENDI UNIVERSAL (F	20,76 ▲	+0,87%	LAFARGEHOLCIM LTD (F	40,42 ▼	-0,46%																										
<p>AEX Intraday</p>	<p align="center">AEX (The Netherlands)</p> <table border="1"> <tr> <td>Last Price</td> <td align="right">552,44</td> <td>Minimum Price</td> <td align="right">194,99 (09/03/2009)</td> <td>Maximum Price</td> <td align="right">806,41 (21/10/2009)</td> </tr> <tr> <td>Gainers</td> <td align="center">20</td> <td>Losers</td> <td align="center">5</td> <td colspan="2"></td> </tr> <tr> <td>GALAPAGOS</td> <td align="right">79,48 ▲</td> <td>+0,91%</td> <td>UNILEVER NV CVA</td> <td align="right">47,97 ▼</td> <td align="right">-0,63%</td> </tr> <tr> <td>RELX NV</td> <td align="right">18,42 ▲</td> <td>+0,82%</td> <td>GEMALTO N.V.</td> <td align="right">49,88 ▼</td> <td align="right">-0,31%</td> </tr> <tr> <td>NN GROUP</td> <td align="right">35,08 ▲</td> <td>+0,77%</td> <td>HEINEKEN NV</td> <td align="right">87,18 ▼</td> <td align="right">-0,29%</td> </tr> </table>	Last Price	552,44	Minimum Price	194,99 (09/03/2009)	Maximum Price	806,41 (21/10/2009)	Gainers	20	Losers	5			GALAPAGOS	79,48 ▲	+0,91%	UNILEVER NV CVA	47,97 ▼	-0,63%	RELX NV	18,42 ▲	+0,82%	GEMALTO N.V.	49,88 ▼	-0,31%	NN GROUP	35,08 ▲	+0,77%	HEINEKEN NV	87,18 ▼	-0,29%
Last Price	552,44	Minimum Price	194,99 (09/03/2009)	Maximum Price	806,41 (21/10/2009)																										
Gainers	20	Losers	5																												
GALAPAGOS	79,48 ▲	+0,91%	UNILEVER NV CVA	47,97 ▼	-0,63%																										
RELX NV	18,42 ▲	+0,82%	GEMALTO N.V.	49,88 ▼	-0,31%																										
NN GROUP	35,08 ▲	+0,77%	HEINEKEN NV	87,18 ▼	-0,29%																										
<p>DAX Intraday</p>	<p align="center">DAX (Germany)</p> <table border="1"> <tr> <td>Last Price</td> <td align="right">12464,29</td> <td>Minimum Price</td> <td align="right">11726,62 (26/03/2018)</td> <td>Maximum Price</td> <td align="right">13596,89 (23/01/2018)</td> </tr> <tr> <td>Gainers</td> <td align="center">24</td> <td>Losers</td> <td align="center">6</td> <td colspan="2"></td> </tr> <tr> <td>MERCK (DE)</td> <td align="right">84,96 ▲</td> <td>+0,73%</td> <td>HENKEL KGAA (DE)</td> <td align="right">107,85 ▼</td> <td align="right">-0,91%</td> </tr> <tr> <td>ALLIANZ (DE)</td> <td align="right">180,08 ▲</td> <td>+0,58%</td> <td>BEIERSDORF (DE)</td> <td align="right">97,02 ▼</td> <td align="right">-0,28%</td> </tr> <tr> <td>FRESENIUS SE & CO (D</td> <td align="right">68,50 ▲</td> <td>+0,58%</td> <td>ADIDAS AG</td> <td align="right">181,85 ▼</td> <td align="right">-0,16%</td> </tr> </table>	Last Price	12464,29	Minimum Price	11726,62 (26/03/2018)	Maximum Price	13596,89 (23/01/2018)	Gainers	24	Losers	6			MERCK (DE)	84,96 ▲	+0,73%	HENKEL KGAA (DE)	107,85 ▼	-0,91%	ALLIANZ (DE)	180,08 ▲	+0,58%	BEIERSDORF (DE)	97,02 ▼	-0,28%	FRESENIUS SE & CO (D	68,50 ▲	+0,58%	ADIDAS AG	181,85 ▼	-0,16%
Last Price	12464,29	Minimum Price	11726,62 (26/03/2018)	Maximum Price	13596,89 (23/01/2018)																										
Gainers	24	Losers	6																												
MERCK (DE)	84,96 ▲	+0,73%	HENKEL KGAA (DE)	107,85 ▼	-0,91%																										
ALLIANZ (DE)	180,08 ▲	+0,58%	BEIERSDORF (DE)	97,02 ▼	-0,28%																										
FRESENIUS SE & CO (D	68,50 ▲	+0,58%	ADIDAS AG	181,85 ▼	-0,16%																										
<p>UKX Intraday</p>	<p align="center">FTSE 100 (United Kingdom)</p> <table border="1"> <tr> <td>Last Price</td> <td align="right">7603,22</td> <td>Minimum Price</td> <td align="right">3277,50 (12/03/2003)</td> <td>Maximum Price</td> <td align="right">53548,10 (16/11/2009)</td> </tr> <tr> <td>Gainers</td> <td align="center">66</td> <td>Losers</td> <td align="center">31</td> <td colspan="2"></td> </tr> <tr> <td>ROYAL DUTCH SHELL B</td> <td align="right">26,91 ▲</td> <td>+0,99%</td> <td>BRITISH SKY BROAD (U</td> <td align="right">14,46 ▼</td> <td align="right">-0,98%</td> </tr> <tr> <td>3I GRP. ORD 73 19/22</td> <td align="right">9,00 ▲</td> <td>+0,98%</td> <td>BRITISH AMER TOBACCO</td> <td align="right">39,00 ▼</td> <td align="right">-0,80%</td> </tr> <tr> <td>TUI AG (UK)</td> <td align="right">16,58 ▲</td> <td>+0,97%</td> <td>EASYJET PLC ORD 27 2</td> <td align="right">16,23 ▼</td> <td align="right">-0,79%</td> </tr> </table>	Last Price	7603,22	Minimum Price	3277,50 (12/03/2003)	Maximum Price	53548,10 (16/11/2009)	Gainers	66	Losers	31			ROYAL DUTCH SHELL B	26,91 ▲	+0,99%	BRITISH SKY BROAD (U	14,46 ▼	-0,98%	3I GRP. ORD 73 19/22	9,00 ▲	+0,98%	BRITISH AMER TOBACCO	39,00 ▼	-0,80%	TUI AG (UK)	16,58 ▲	+0,97%	EASYJET PLC ORD 27 2	16,23 ▼	-0,79%
Last Price	7603,22	Minimum Price	3277,50 (12/03/2003)	Maximum Price	53548,10 (16/11/2009)																										
Gainers	66	Losers	31																												
ROYAL DUTCH SHELL B	26,91 ▲	+0,99%	BRITISH SKY BROAD (U	14,46 ▼	-0,98%																										
3I GRP. ORD 73 19/22	9,00 ▲	+0,98%	BRITISH AMER TOBACCO	39,00 ▼	-0,80%																										
TUI AG (UK)	16,58 ▲	+0,97%	EASYJET PLC ORD 27 2	16,23 ▼	-0,79%																										
<p>I930 Intraday</p>	<p align="center">MIB 30 (Italy)</p> <table border="1"> <tr> <td>Last Price</td> <td align="right">21914,29</td> <td>Minimum Price</td> <td align="right">12320,50 (24/07/2012)</td> <td>Maximum Price</td> <td align="right">48766,00 (05/04/2001)</td> </tr> <tr> <td>Gainers</td> <td align="center">28</td> <td>Losers</td> <td align="center">11</td> <td colspan="2"></td> </tr> <tr> <td>A2A SPA</td> <td align="right">1,52 ▲</td> <td>+0,96%</td> <td>UNIPOL GRUPPO FINANZ</td> <td align="right">3,40 ▼</td> <td align="right">-0,73%</td> </tr> <tr> <td>UBI BANCA SCPA</td> <td align="right">3,35 ▲</td> <td>+0,90%</td> <td>FONDIARIA SAI (IT)</td> <td align="right">1,95 ▼</td> <td align="right">-0,66%</td> </tr> <tr> <td>BREMBO</td> <td align="right">11,48 ▲</td> <td>+0,87%</td> <td>PRYSMIAN</td> <td align="right">20,52 ▼</td> <td align="right">-0,43%</td> </tr> </table>	Last Price	21914,29	Minimum Price	12320,50 (24/07/2012)	Maximum Price	48766,00 (05/04/2001)	Gainers	28	Losers	11			A2A SPA	1,52 ▲	+0,96%	UNIPOL GRUPPO FINANZ	3,40 ▼	-0,73%	UBI BANCA SCPA	3,35 ▲	+0,90%	FONDIARIA SAI (IT)	1,95 ▼	-0,66%	BREMBO	11,48 ▲	+0,87%	PRYSMIAN	20,52 ▼	-0,43%
Last Price	21914,29	Minimum Price	12320,50 (24/07/2012)	Maximum Price	48766,00 (05/04/2001)																										
Gainers	28	Losers	11																												
A2A SPA	1,52 ▲	+0,96%	UNIPOL GRUPPO FINANZ	3,40 ▼	-0,73%																										
UBI BANCA SCPA	3,35 ▲	+0,90%	FONDIARIA SAI (IT)	1,95 ▼	-0,66%																										
BREMBO	11,48 ▲	+0,87%	PRYSMIAN	20,52 ▼	-0,43%																										
<p>IBEX Intraday</p>	<p align="center">IBEX 35 (Spain)</p> <table border="1"> <tr> <td>Last Price</td> <td align="right">9866,20</td> <td>Minimum Price</td> <td align="right">9328,70 (23/03/2018)</td> <td>Maximum Price</td> <td align="right">15945,70 (08/11/2007)</td> </tr> <tr> <td>Gainers</td> <td align="center">23</td> <td>Losers</td> <td align="center">10</td> <td colspan="2"></td> </tr> <tr> <td>FERROVIAL SA</td> <td align="right">17,75 ▲</td> <td>+0,99%</td> <td>MERLIN PROPERTIES SO</td> <td align="right">12,41 ▼</td> <td align="right">-0,68%</td> </tr> <tr> <td>TELEFONICA ESPANA</td> <td align="right">7,66 ▲</td> <td>+0,98%</td> <td>TECNICAS REUNIDAS</td> <td align="right">27,72 ▼</td> <td align="right">-0,57%</td> </tr> <tr> <td>RED ELECTRICA CORPOR</td> <td align="right">18,17 ▲</td> <td>+0,94%</td> <td>ACCIONA (ES)</td> <td align="right">71,02 ▼</td> <td align="right">-0,47%</td> </tr> </table>	Last Price	9866,20	Minimum Price	9328,70 (23/03/2018)	Maximum Price	15945,70 (08/11/2007)	Gainers	23	Losers	10			FERROVIAL SA	17,75 ▲	+0,99%	MERLIN PROPERTIES SO	12,41 ▼	-0,68%	TELEFONICA ESPANA	7,66 ▲	+0,98%	TECNICAS REUNIDAS	27,72 ▼	-0,57%	RED ELECTRICA CORPOR	18,17 ▲	+0,94%	ACCIONA (ES)	71,02 ▼	-0,47%
Last Price	9866,20	Minimum Price	9328,70 (23/03/2018)	Maximum Price	15945,70 (08/11/2007)																										
Gainers	23	Losers	10																												
FERROVIAL SA	17,75 ▲	+0,99%	MERLIN PROPERTIES SO	12,41 ▼	-0,68%																										
TELEFONICA ESPANA	7,66 ▲	+0,98%	TECNICAS REUNIDAS	27,72 ▼	-0,57%																										
RED ELECTRICA CORPOR	18,17 ▲	+0,94%	ACCIONA (ES)	71,02 ▼	-0,47%																										
<p>DJIA Intraday</p>	<p align="center">Dow Jones Industries Average (United States)</p> <table border="1"> <tr> <td>Last Price</td> <td align="right">24356,74</td> <td>Minimum Price</td> <td align="right">6626,94 (06/03/2009)</td> <td>Maximum Price</td> <td align="right">26616,71 (26/01/2018)</td> </tr> <tr> <td>Gainers</td> <td align="center">27</td> <td>Losers</td> <td align="center">3</td> <td colspan="2"></td> </tr> <tr> <td>APPLE INC</td> <td align="right">185,40 ▲</td> <td>+0,80%</td> <td>CHEVRON CORP (US)</td> <td align="right">123,98 ▼</td> <td align="right">-0,60%</td> </tr> <tr> <td>3M CO (US)</td> <td align="right">197,34 ▲</td> <td>+0,77%</td> <td>CISCO SYSTEMS (US)</td> <td align="right">42,56 ▼</td> <td align="right">-0,25%</td> </tr> <tr> <td>MICROSOFT (US)</td> <td align="right">99,76 ▲</td> <td>+0,71%</td> <td>TRAVELLERS CAS INC</td> <td align="right">122,60 ▼</td> <td align="right">-0,13%</td> </tr> </table>	Last Price	24356,74	Minimum Price	6626,94 (06/03/2009)	Maximum Price	26616,71 (26/01/2018)	Gainers	27	Losers	3			APPLE INC	185,40 ▲	+0,80%	CHEVRON CORP (US)	123,98 ▼	-0,60%	3M CO (US)	197,34 ▲	+0,77%	CISCO SYSTEMS (US)	42,56 ▼	-0,25%	MICROSOFT (US)	99,76 ▲	+0,71%	TRAVELLERS CAS INC	122,60 ▼	-0,13%
Last Price	24356,74	Minimum Price	6626,94 (06/03/2009)	Maximum Price	26616,71 (26/01/2018)																										
Gainers	27	Losers	3																												
APPLE INC	185,40 ▲	+0,80%	CHEVRON CORP (US)	123,98 ▼	-0,60%																										
3M CO (US)	197,34 ▲	+0,77%	CISCO SYSTEMS (US)	42,56 ▼	-0,25%																										
MICROSOFT (US)	99,76 ▲	+0,71%	TRAVELLERS CAS INC	122,60 ▼	-0,13%																										

Leleux Press Review

Friday 6/7/2018

 <p>LVMH Historic</p>	<p>MC - LVMH - EUR</p> <p>LVMH : INFORMATION MENSUELLE RELATIVE AU NOMBRE TOTAL DE DRO Thomson Reuters (05/07/2018)</p> <p>Société Européenne au capital de 152 094 089,70 euros Siège social : 22, avenue Montaigne - 75008 Paris 775 670 417 RCS PARIS</p> <p>Articles L.233-8 II du Code de Commerce et 223-16 du Règlement Général de l'Autorité des Marchés Financiers Code ISIN : FR0000121014</p> <p>* Total net = nombre total de droits de vote attachés au nombre total d'actions sous déduction des actions privées de droit de vote.</p> <p>Fait à Paris, le 5 juillet 2018</p>
 <p>BLUE SOLUTIONS Historic</p>	<p>BLUE - BLUE SOLUTIONS - EUR</p> <p>Blue Solutions : DECLARATION AU TITRE DE L'ARTICLE 223-16 D Thomson Reuters (05/07/2018)</p> <p>BLUE SOLUTIONS</p> <p>Raison sociale de l'émetteur : Blue Solutions Société Anonyme Capital : 145 815 330 Euros Siège social : Odet - 29500 Ergué-Gabéric 421 090 051 R.C.S. Quimper</p> <p>DECLARATION AU TITRE DE L'ARTICLE 223-16 DU REGLEMENT GENERAL DE L'AUTORITE DES MARCHES FINANCIERS</p> <p>La société informe ses actionnaires des éléments suivants au 30 juin 2018 :</p> <p>Le 5 juillet 2018</p> <p>Il est précisé que par l'effet de la loi n°2014-384 dite « loi Florange » et sans qu'il n'ait été procédé à la modification matérielle des statuts, un droit de vote double est conféré aux actions entièrement libérées et pour lesquelles il est justifié d'une inscription nominative depuis deux ans au nom du même actionnaire.</p>
 <p>ALTRAN TECHNOLOGIES (FR) Historic</p>	<p>ALT - ALTRAN TECHNOLOGIES (FR) - EUR</p> <p>Altran: 'un bon point d'entrée' selon un analyste Cercle Finance (05/07/2018)</p> <p>(CercleFinance.com) - Le titre progresse en fin de journée de 2% profitant du conseil d'achat de Portzamparc. Le bureau d'analyses a entamé ce matin la couverture de l'action du groupe de conseil et d'ingénierie technologique avec un premier conseil d'achat. L'objectif de cours est fixé à 16,5 euros, soit un potentiel de hausse de plus de 35%.</p> <p>La note de recherche salue Altran pour son 'positionnement intégré' qui lui permet de se placer sur d'importants contrats 'apporteurs de valeur ajoutée pour le client' tout en intégrant 'du near/offshore au sein de son offre'. De plus, le groupe est présent 'dans le développement de ses compétences technologiques afin de rester au contact des dernières tendances dans un milieu qui évolue rapidement'.</p> <p>Les analystes estiment aussi qu'Altran est l'acteur le plus profitable de son secteur en Europe, et que l'acquisition de l'américain Aricent va lui donner une 'nouvelle dimension'. Même si en attendant, le risque d'intégration n'est 'certainement pas négligeable'.</p> <p>Selon Portzamparc, 'les incertitudes du marché offrent un bon point d'entrée'. Le marché est jugé trop prudent sur la valeur, qui présente une décote de plus de 13% relativement à Alten du point de vue du ratio V/E / résultat d'exploitation.</p>
 <p>CAMBODGE (FR) Historic</p>	<p>CBDG - CAMBODGE (FR) - EUR</p> <p>COMPAGNIE DU CAMBODGE : DECLARATION AU TITRE DE L'ARTICLE 22 Thomson Reuters (05/07/2018)</p> <p>compagnie du cambodge</p> <p>Raison sociale de l'émetteur : compagnie du cambodge Société Anonyme Capital : 23 508 870 Euros Siège social : 31-32, quai de Dion-Bouton - 92800 Puteaux 552 073 785 R.C.S. Nanterre</p> <p>DECLARATION AU TITRE DE L'ARTICLE 223-16 DU REGLEMENT GENERAL DE L'AUTORITE DES MARCHES FINANCIERS</p> <p>La société informe ses actionnaires des éléments suivants au 30 juin 2018 :</p> <p>Le 5 juillet 2018</p> <p>Il est précisé que par l'effet de la loi n°2014-384 dite « loi Florange » et sans qu'il n'ait été procédé à la modification matérielle des statuts, un droit de vote double est conféré aux actions entièrement libérées et pour lesquelles il est justifié d'une inscription nominative depuis deux ans au nom du même actionnaire.</p>

Leleux Press Review

Friday 6/7/2018



HCO - HIGH - EUR

HIGHCO : DECLARATION MENSUELLE DES DROITS DE VOTE AU 30/06/2 Thomson Reuters (05/07/2018)

INFORMATION RELATIVE AU NOMBRE TOTAL DE DROITS DE VOTE ET D' ACTIONS

Conformément aux dispositions des articles 223-16 du Règlement Général AMF et L.233-8 II du Code de commerce

(*) exclusivement constitué des actions auto-détenues. (**) droits de vote théoriques pour le calcul des franchissements de seuil incluant les actions privées de droit de vote (article 223-11 du Règlement général de l'AMF).

A propos de HighCo

Depuis sa création, HighCo a placé l'innovation au coeur de ses valeurs pour proposer à ses clients, marques et retailers, des Solutions Marketing Intelligentes pour influencer le comportement du Shopper avec la bonne offre, au bon moment, au bon endroit et sur le bon canal.

Cotée sur le compartiment C d'Euronext Paris, et éligible au SRD « Long-seulement », HighCo compte plus de 700 collaborateurs et fait partie depuis 2010 du Gaïa Index, sélection de 70 PME-ETI responsables.

Vos contacts

Cécile COLLINA-HUE Cynthia LERAT Présidente du Directoire Relations Presse +33 1 77 75 65 06 +33 1 77 75 65 16
comfi@highco.com c.lerat@highco.com Prochains rendez-vous

Les publications auront lieu après la clôture des marchés.

Marge brute T2 et S1 2018 : Mercredi 18 juillet 2018 Résultats semestriels 2018 : Mercredi 29 août 2018 Conférence téléphonique sur les résultats semestriels 2018 : Jeudi 30 août 2018 Marge brute T3 et 9 mois 2018 : Mercredi 17 octobre 2018 Marge brute T4 et 12 mois 2018 : Mercredi 23 janvier 2019

HighCo fait partie des indices CAC® Small (CACs), CAC® Mid&Small (CACMS) et CAC® All-Tradable (CACT). ISIN : FR0000054231 Reuters : HIGH.PA Bloomberg : HCO FP Retrouvez nos communiqués et avis financiers sur www.highco.com



BB - BIC (FR) - EUR

BIC : Bilan semestriel du contrat de liquidité BIC et transf Thomson Reuters (05/07/2018)

Groupe BIC - Communiqué de presse Clichy - 05 Juillet 2018

Bilan semestriel du contrat de liquidité BIC et transfert du contrat initialement contracté avec NATIXIS à ODDO BHF BIC annonce que, suite au partenariat de long terme devenu effectif entre NATIXIS et ODDO BHF, le contrat de liquidité portant sur ses actions conclu initialement avec la société Natixis le 10 Novembre 2005, a été transféré en date d'effet du 02 juillet 2018 à la société ODDO BHF.

Au terme du contrat de liquidité confié à Natixis portant sur les actions de la société BIC (FR0000120966), terme qui correspond à l'arrêté semestriel au 29 Juin 2018, les moyens suivants figuraient au compte de liquidité : -13 169 titres BIC -2 390 514,77 EUR

Lors du dernier bilan semestriel, à la date du 29 décembre 2017, les moyens suivants figuraient au compte de liquidité : - 11 288 titres BIC -2 509 029,10 EUR

Par contrat en date du 27 juin 2018 et pour une durée d'un an, renouvelable par tacite reconduction, la société BIC a confié à ODDO BHF et NATIXIS la mise en oeuvre d'un contrat de liquidité et de surveillance de marché, portant sur les actions ordinaires, conforme à la Charte de déontologie de l'AMAFI du 8 mars 2011 approuvée par l'AMF le 21 mars 2011.

Pour la mise en oeuvre du contrat de liquidité, les moyens suivants ont été alloués à ODDO BHF et affectés au compte de liquidité : -13 169 titres BIC -2 390 514,77 EUR

Contacts

Pour plus d'informations, consulter le site : www.bicworld.com

Agenda 2018 - 2019 (toutes les dates sont à confirmer)

À propos de bic Un des leaders mondiaux des articles de papeterie, des briquets et des rasoirs, BIC fabrique depuis plus de 70 ans des produits de grande qualité accessibles à tous, partout dans le monde. Cette vocation, le travail et des investissements constants ont permis au Groupe de faire de sa marque, enregistrée dans le monde entier, l'une des plus reconnues dans plus de 160 pays. BIC a réalisé en 2017 un chiffre d'affaires de 2 041,4 millions d'euros. Coté sur Euronext Paris, BIC fait partie des indices boursiers SBF120 et CAC MID 60. BIC fait également partie des indices ISR suivants : Leadership Level du CDP (A-) et Leadership Level du module complémentaire Supplier, Euronext Vigeo - Eurozone 120, Euronext Vigeo - Europe 120, FTSE4Good indexes, Ethibel Pioneer et Ethibel Excellence Investment Registers, Ethibel Sustainability Index (ESI) Excellence Europe, Stoxx Global ESG Leaders Index.



GNFT - GENFIT - EUR

GENFIT : BILAN SEMESTRIEL DU CONTRAT DE LIQUIDITE CONTRACTE Thomson Reuters (05/07/2018)

GENFIT : BILAN SEMESTRIEL DU CONTRAT DE LIQUIDITE CONTRACTE AVEC CIC

Lille (France), Cambridge (Massachusetts, Etats-Unis), le 5 juillet 2018- GENFIT (Euronext : GNFT - ISIN : FR0004163111), société biopharmaceutique focalisée sur la découverte et le développement de solutions thérapeutiques et diagnostiques dans le domaine des maladies du foie, notamment d'origine métabolique, et des maladies hépato-biliaires a annoncé aujourd'hui le bilan semestriel du contrat de liquidité contracté avec CIC.

Au titre du contrat de liquidité confié par la société GENFIT au CIC, à la date du 30 juin 2018, les moyens suivants figuraient au compte de liquidité : 8 693 titres 215 618,25 EUR en espèces

Il est rappelé que lors du dernier bilan semestriel au 31 décembre 2017, les moyens suivants figuraient au compte de liquidité : 6 586 titres 267 012,36 EUR en espèces

À propos de GENFIT : GENFIT est une société biopharmaceutique focalisée sur la découverte et le développement de solutions thérapeutiques et diagnostiques visant les maladies du foie, notamment d'origine métabolique, et les maladies hépato-biliaires. GENFIT concentre ses efforts de R&D dans des domaines thérapeutiques où les besoins médicaux sont considérables, notamment en raison d'un manque de traitements approuvés. Elafibrator, composé propriétaire le plus avancé de GENFIT, est un candidat médicament actuellement en cours d'évaluation dans l'une des études de phase 3 les plus avancées au monde (« RESOLVE-IT ») dans la stéatohépatite non-alcoolique (NASH), pathologie considérée comme une urgence médicale par les autorités réglementaires car elle est silencieuse, potentiellement grave, et sa prévalence à l'échelle mondiale est inquiétante. Ce composé est également évalué dans une étude de phase 2 dans la Cholangite Biliaire Primitive (CBP), une maladie hépatique rare. Dans le cadre d'une approche intégrée de la prise en charge clinique des patients NASH, GENFIT conduit en parallèle un programme ambitieux de recherche et de développement ayant pour but d'apporter aux patients et aux praticiens un outil de diagnostic de la NASH basé sur un test sanguin, c'est-à-dire non-invasif et facile d'accès. Installée à Lille, Paris et Cambridge, MA (USA), l'entreprise compte environ 130 collaborateurs. GENFIT est une société cotée sur le marché réglementé d'Euronext à Paris, Compartiment B (Euronext : GNFT - ISIN : FR0004163111). www.genfit.fr

Avertissement : Ce communiqué de presse contient des déclarations prospectives. Bien que la Société considère que ses projections sont basées sur des hypothèses raisonnables, ces déclarations prospectives peuvent être remises en cause par un certain nombre d'aléas et d'incertitudes, ce qui pourrait donner lieu à des résultats substantiellement différents de ceux décrits, induits ou anticipés dans lesdites déclarations prospectives. Ces aléas et incertitudes comprennent notamment les incertitudes inhérentes à la recherche et développement, y compris dans le domaine des biomarqueurs, au progrès et aux résultats de l'essai clinique RESOLVE-IT et de l'essai évaluant elafibrator dans la CBP, aux examens et autorisations d'autorités réglementaires comme la FDA et l'EMA concernant notamment elafibrator dans la NASH, la CBP et d'autres candidats-médicaments dans d'autres indications et candidats-biomarqueurs développés par la Société, au succès d'une stratégie d'in-licensing, à la capacité de la Société à continuer à lever des fonds pour son développement, ainsi qu'à ceux développés à la section 4 « Principaux Risques et incertitudes » du Document de Référence enregistré par l'Autorité des marchés financiers (AMF) le 27 avril 2018 sous le numéro R.18-032 disponibles sur les sites Internet de GENFIT (www.genfit.fr) et de l'AMF (www.amf-france.org). Sous réserve de la réglementation applicable, la Société ne prend aucun engagement de mise à jour ou de révision des informations contenues dans ce communiqué. Le présent communiqué, et les informations qu'il contient, ne constituent ni une offre de vente ou de souscription, ni la sollicitation d'un ordre d'achat ou de souscription, des actions GENFIT dans un quelconque pays. Ce communiqué de presse a été réalisé en langues Française et Anglaise ; en cas de différence entre les textes, la version française prévaudra. Contact GENFIT Jean-François Mouney - Président - Directeur Général 03 20 16 40 00

RELATIONS PRESSE Ulysse communication- Bruno Arabian 06 87 88 47 26

GENFIT 885 Avenue Eugène Avinée, 59120 Loos - FRANCE 03 20 16 40 00 www.genfit.fr



ALWEB - WEBORAMA - EUR

Weborama : Bilan semestriel du contrat de liquidité contrac Thomson Reuters (05/07/2018)

Bilan semestriel du contrat de liquidité contracté par Weborama avec Louis Capital Markets

Communiqué de presse - Paris le 5 juillet 2018 à 17h45

Au titre du contrat de liquidité portant sur les actions de la société Weborama, confié à LOUIS CAPITAL MARKETS, les moyens suivants figuraient au compte de liquidité ouvert dans les livres d'Oddo & Cie à la date du 29 juin 2018 : Nombre d'actions Weborama (Alweb FP) : 4 143 titres Solde en espèces du compte de liquidité : 19 570,22 EUR Il est rappelé que lors du dernier bilan semestriel du contrat, à la date du 29 décembre 2017, les moyens suivants figuraient au compte de liquidité : Nombre d'actions Weborama (Alweb FP) : 2 756 Solde en espèces du compte de liquidité : 37 076,23 EUR

Prochain communiqué : chiffre d'affaires consolidé du 1er semestre 2018, le 19 juillet 2018

Weborama est un leader mondial de la Data Science qui accompagne les entreprises dans la transformation digitale de leur marketing grâce à ses outils et à son savoir-faire en connaissance scientifique du consommateur. Dans un monde du marketing globalisé où la relation entre les marques et leurs audiences est de plus en plus individualisée, Weborama apporte aux marketeurs nouvelle génération une solution data propriétaire personnalisée, efficace, peu intrusive et compétitive, le tout à l'échelle mondiale.

L'offre de Weborama est constituée de plusieurs technologies propriétaires - notamment une DMP (data management platform) - alimentées par une des bases de données comportementales les plus élaborées au monde (BigSea : 1,3 milliard de profils anonymisés, 220 critères de qualification). En forte expansion, cette base de données repose sur une Data Science exclusive alliant Traitement Automatique du Langage et Machine Learning.

Coté à Paris sur Euronext GrowthTM, Weborama développe son expertise dans une trentaine de pays - à l'aide d'une équipe de 250 personnes. Weborama est organisme de recherche agréé en France et membre du Club Excellence de BPI France dont elle a reçu le label « Entreprise Innovante » et est éligible PEA-PME. www.weborama.com

Contact : WEBORAMA - Alain Levy / Daniel Sfez - 01.53.19.21.40 -alain@weborama.com /daniel@weborama.com CALYPTUS - Sophie Levesque / Mathieu Calleux - 01.53.65.68.68 -weborama@calyptus.net



MAGIS - YMAGIS - EUR

YMAGIS : INFORMATION MENSUELLE RELATIVE AU NOMBRE TOTAL DES Thomson Reuters (05/07/2018)

YMAGIS S.A. Société anonyme à conseil d'administration au capital de 1 991 639,50 EUR Siège social : 40 rue Gabriel Crie - 92240 Malakoff RCS Nanterre 499 619 864

INFORMATION MENSUELLE RELATIVE AU NOMBRE TOTAL DES DROITS DE VOTE ET D' ACTIONS COMPOSANT LE CAPITAL SOCIAL AU 30 JUIN 2018

Conformément aux articles L. 233-8 II du Code de commerce et ARTICLE 223-16 DU REGLEMENT GENERAL DE L'AUTORITE DES MARCHES FINANCIERS

(1) Le nombre total réel de droits de vote est égal au nombre total de droits de vote attachés au nombre total d'actions, diminué des actions privées de droits de vote (auto détention)



MCPHY - MCPHY ENERGY - EUR

McPhy Energy : Bilan semestriel contrat de liquidité

Thomson Reuters (05/07/2018)

Communiqué de presse Bilan semestriel contrat de liquidité

La Motte Fanjas, le 5 juillet 2018 - Au titre du contrat de liquidité confié par la société McPhy Energy à Portzamparc Société de Bourse, les moyens suivants figuraient au compte de liquidité en date du 30 juin 2018 : 21 948 titres McPhy Energy 35.978,78 euros

Lors du dernier bilan semestriel, à la date du 31 décembre 2017, il est rappelé que les moyens suivants figuraient au contrat : 18 516 titres McPhy Energy 56.553,23 euros

A propos de McPhy Spécialiste des équipements de production, stockage et distribution d'hydrogène, McPhy contribue au déploiement mondial de l'hydrogène propre comme solution pour la transition énergétique. Fort de sa gamme complète dédiée à l'hydrogène énergie, à la mobilité zéro émission et à l'hydrogène industriel, McPhy offre à ses clients des solutions clés en main adaptées à leurs applications de stockage et valorisation des surplus d'électricité d'origine renouvelable, de recharge de véhicules électriques à pile à combustible et d'approvisionnement en matière première industrielle. Concepteur, fabricant et intégrateur d'équipements hydrogène depuis 2008, McPhy dispose de trois centres de développement, ingénierie et production en Europe (France, Italie, Allemagne). Ses filiales à l'international assurent une large couverture commerciale à ses solutions hydrogène innovantes. McPhy est coté sur Euronext Paris (compartiment C, code ISIN : FR0011742329, code mnémorique : MCPHY).



MCPHY - MCPHY ENERGY - EUR

McPhy Energy : Déclaration du nombre total des droits de vote

Thomson Reuters (05/07/2018)

Communiqué de presse Information relative au nombre total de droits de vote et d'actions composant le capital social établie conformément aux dispositions de l'article L. 233-8 II du code de commerce et de l'article 223-16 du Règlement général de l'AMF

Déclaration du nombre total des droits de vote et du nombre d'actions au 30 juin 2018 Motte Fanjas, le 5 juillet 2018 - McPhy (Euronext Paris Compartiment C : MCPHY, FR0011742329) spécialiste des équipements de production, stockage et distribution d'hydrogène, annonce aujourd'hui la déclaration du nombre total des droits de vote et du nombre d'actions au 30 juin 2018.

Société déclarante Dénomination sociale : McPhy Energy S.A. Siège social : ZA La Riétière - 26190 La Motte-Fanjas Immatriculée sous le n° 502 205 917 R.C.S. Romans Euronext Paris Compartiment C (Code ISIN : FR0011742329 - MCPHY)

Nombre d'actions formant le capital de la Société

Nombre de droits de vote

A propos de McPhy Spécialiste des équipements de production, stockage et distribution d'hydrogène, McPhy contribue au déploiement mondial de l'hydrogène propre comme solution pour la transition énergétique. Fort de sa gamme complète dédiée à l'hydrogène énergie, à la mobilité zéro émission et à l'hydrogène industriel, McPhy offre à ses clients des solutions clés en main adaptées à leurs applications de stockage et valorisation des surplus d'électricité d'origine renouvelable, de recharge de véhicules électriques à pile à combustible et d'approvisionnement en matière première industrielle. Concepteur, fabricant et intégrateur d'équipements hydrogène depuis 2008, McPhy dispose de trois centres de développement, ingénierie et production en Europe (France, Italie, Allemagne). Ses filiales à l'international assurent une large couverture commerciale à ses solutions hydrogène innovantes. McPhy est coté sur Euronext Paris (compartiment C, code ISIN : FR0011742329, code mnémorique : MCPHY).



RNO - RENAULT SA - EUR

RENAULT : Informations relatives au nombre total des droits de

Thomson Reuters (05/07/2018)

Informations relatives au nombre total de droits de vote et d'actions prévues par l'article L. 233-8-II du Code de commerce et l'article 223-16 du Règlement général de l'Autorité des marchés financiers

Dénomination sociale de l'émetteur : Renault SA 13/15 quai Alphonse Le Gallo 92100 Boulogne-Billancourt (code ISIN FR0000131906 - RNO)

(1) Nombre de droits de vote exerçables = nombre de droits de vote théoriques (nombre total de droits de vote attachés aux actions) - droits de vote attachés aux actions privées du droit de vote en application de l'article 223-1 du Règlement général de l'Autorité des marchés financiers.



RIB - RIBER - EUR

RIBER OUVRE UNE FILIALE EN CHINE

Thomson Reuters (05/07/2018)

RIBER OUVRE UNE FILIALE EN CHINE

Bezons, le 5 juillet 2018 - 17h45 - RIBER, un leader mondial d'équipement pour l'industrie des semi-conducteurs, annonce l'ouverture de sa filiale en Chine, Riber Semiconductor Technology Shanghai, détenue à 100% (WOFE Wholly Foreign Owned Enterprise).

Située dans le district de Baoshan à Shanghai, cette filiale permettra à RIBER de renforcer sa présence sur l'ensemble du marché Chinois et d'offrir aux clients Chinois un service commercial, un service après-vente et des solutions de maintenance interne et sur site client, complétés par un stock de pièces détachées d'accessoires.

Cette filiale servira la base de clients RIBER pour les deux activités MBE et évaporateurs. A ce jour, RIBER a 21 clients MBE en Chine, dont 6 industriels, pour un parc installé total de 48 machines MBE, dont 6 de production, soit la plus grande base de machines MBE installées en Chine représentant une part de marché de plus de 75%. Concernant les évaporateurs, RIBER a déjà installé plus de 1.000 évaporateurs chez 4 clients industriels spécialisés dans le domaine des OLED et des cellules solaires.

Après plus de 30 ans de succès commerciaux en Chine, l'ouverture de cette filiale est une étape stratégique importante permettant à RIBER d'être encore plus près de ses clients et de saisir les opportunités de croissance du marché Chinois de la MBE et des évaporateurs.

A propos de RIBER : Riber conçoit et fabrique des systèmes d'épitaxie par jets moléculaires (MBE) ainsi que des sources d'évaporation et des cellules destinées à l'industrie des semi-conducteurs. Ces équipements de haute technologie sont essentiels pour la fabrication des matériaux semi-conducteurs composés et de nouveaux matériaux qui sont utilisés dans de nombreuses applications grand public, notamment pour les nouvelles Technologies de l'Information, les écrans plats OLED, et les nouvelles générations de cellules solaires. Riber est cotée sur Euronext Paris (compartiment « C ») et fait partie des indices CAC Small, CAC Technology et CAC T. HARD. & EQ. Riber est éligible au PEA-PME.

ISIN : FR000075954 - RIB Reuters : RIBE.PA Bloomberg : RIB : FP Labellisée Entreprise innovante par BPI France www.riber.com



Leleux Press Review

Friday 6/7/2018



<p>ALTRAN TECHNOLOGIES (FR) Historic</p>	<p>ALT - ALTRAN TECHNOLOGIES (FR) - EUR</p> <p>ALTRAN TECHNOLOGIES : Droits de vote au 30 juin 2018 Thomson Reuters (05/07/2018)</p> <p>Droits de vote au 30 juin 2018</p> <p>Conformément aux articles L. 233-8 II du Code de commerce et 223-16 du règlement général de l'Autorité des marchés financiers, et pour permettre les calculs de seuils de participation mentionnés à l'article L. 233-7[1] du même Code, la Société informe ses actionnaires que les nombres d'actions et de droits de vote existants au 30 juin 2018 sont les suivants : Nombre d'actions composant le capital en circulation 257 021 105 Dont : nombre de titres bénéficiant du droit de vote double 12 555 435 Nombre de titres privés du droit de vote -3 212 349 Nombre de droits de vote exerçables en assemblée générale[2] 266 364 191</p> <p>[1] Franchissement à la hausse ou à la baisse :5%, 10%, 15%, 20%, 25%, 30%, 33,3%, 50%, 66,6%, 90% et 95%. [2] A l'exclusion des actions auto-détenues.</p> <p>http://www.altran.com/fr</p>
<p>LAFARGEHOLCIM LTD (CH) Historic</p>	<p>LHN - LAFARGEHOLCIM LTD (CH) - CHF</p> <p>LafargeHolcim: remporte un contrat de 500 millions de livres Cercle Finance (05/07/2018)</p> <p>(CercleFinance.com) - LafargeHolcim annonce ce jour que sa filiale britannique, Aggregate Industries, vient de remporter un contrat de quatre ans pour la fourniture de solutions de revêtement routier à Highways England, qui exploite, entretient et améliore le réseau routier en Angleterre.</p> <p>La valeur totale des travaux est estimée à plus de 500 millions de livres sterling. Highways England a attribué à Aggregate Industries cinq des six principaux lots régionaux.</p> <p>'Cette annonce s'inscrit dans la continuité du récent succès de LafargeHolcim au Royaume-Uni. Aggregate Industries a ainsi été sélectionné pour la fourniture exclusive des solutions de revêtement de l'autoroute A14 de Cambridge à Huntingdon, le plus grand projet de modernisation du réseau routier d'Angleterre', commente LafargeHolcim.</p>
<p>LINEDATA SERVICES Historic</p>	<p>LIN - LINEDATA SERVICES - EUR</p> <p>LINEDATA SERVICES : Information mensuelle relative au nombre Thomson Reuters (05/07/2018)</p> <p>Linedata Services Société Anonyme au Capital de 7.294.029 euros Siège Social 27, rue d'Orléans - 92200 NEUILLY-SUR-SEINE 414 945 089 RCS NANTERRÉ Tél : 01 73 43 70 10 - Site WEB : www.linedata.com</p> <p>Information mensuelle relative au nombre total de droits de vote et d'actions composant le capital social</p> <p>(Etablie en application de l'article L. 233-8 II du Code de commerce et de l'article 223-16 du Règlement Général de l'Autorité des Marchés Financiers)</p> <p>Au 30 juin 2018</p> <p>Nombre d'actions : 7.293.356 actions ordinaires (dénommées Actions A) et 673 actions de préférence (dénommées Actions B).</p> <p>Nombre total de droits de vote :</p> <p>Total théorique 11.290.434</p> <p>Droits de vote exerçables en assemblée générale 11.094.654</p>
<p>FLEURY-MICHON Historic</p>	<p>FLE - FLEURY-MICHON - EUR</p> <p>FLEURY MICHON : Bilan semestriel du contrat de liquidité au Thomson Reuters (05/07/2018)</p> <p>BILAN SEMESTRIEL DU CONTRAT DE LIQUIDITE CONTRACTE AVEC CIC</p> <p>Au titre du contrat de liquidité confié par la société FLEURY MICHON au CIC, à la date du 30 juin 2018, les moyens suivants figuraient au compte de liquidité :</p> <p>1 171 titres 92 585,00 EUR en espèces</p> <p>Il est rappelé que lors du dernier bilan semestriel au 31 décembre 2017, les moyens suivants figuraient au compte de liquidité :</p> <p>1 064 titres 97 579,30 EUR en espèces</p> <p>Régis LEBRUN Directeur Général</p>
<p>RIBER Historic</p>	<p>RIB - RIBER - EUR</p> <p>Riber: ouverture d'une filiale en Chine Cercle Finance (05/07/2018)</p> <p>(CercleFinance.com) - Riber annonce ce jeudi, hors cotation, l'ouverture d'une filiale détenue à 100% en Chine, Riber Semiconductor Technology Shanghai.</p> <p>Elle doit permettre au spécialiste des équipements pour l'industrie des semi-conducteurs de renforcer sa présence sur l'ensemble du marché chinois et d'offrir aux clients chinois un service commercial, un service après-vente et des solutions de maintenance interne et sur site client, complétés par un stock de pièces détachées d'accessoires'.</p>

IGE - IGE + XAO - EUR



IGE+XAO : Modification de la date de clôture de l'exercice s

Thomson Reuters (05/07/2018)

Toulouse, le Groupe IGE+XAO annonce:

Modification de la date de clôture de l'exercice social de la Société IGE+XAO SA

L'Assemblée Générale Mixte de la Société IGE+XAO SA, en date du 25 juin 2018, a approuvé le changement de date de clôture de l'exercice social de la Société, à savoir du 31 juillet au 31 décembre de chaque année. Ainsi, l'exercice social 2017/2018 d'IGE+XAO SA aura une durée exceptionnelle de 17 mois, du 1^{er} août 2017 au 31 décembre 2018.

À PROPOS DU GROUPE IGE+XAO Depuis plus de 32 ans, le Groupe IGE+XAO conçoit, produit, commercialise et assure la maintenance d'une gamme de logiciels de Conception Assistée par Ordinateur (CAO), de gestion du cycle de vie « Product Lifecycle Management » (PLM) et de simulation dédiée à l'électricité. Ces logiciels ont été élaborés pour aider les associés à concevoir et à maintenir la partie électrique de tout type d'installation. Ce type de CAO/PLM/Simulation est appelé « CAO/PLM/Simulation Electrique ». Depuis mi-2014, avec le rachat de la société Prosys, IGE+XAO propose une offre complète pour la simulation fonctionnelle des installations électriques. IGE+XAO représente 385 personnes dans le monde réparties sur 33 sites et dans 22 pays ainsi que plus de 88 600 licences diffusées dans le monde. IGE+XAO est une référence dans son domaine. Pour tout complément d'information : <http://www.ige-xao.com>

CONTACTS IGE+XAO IGE+XAO, 16 boulevard Deodat de Severac - CS 90 312 - 31 773 COLOMIERS CEDEX
Téléphone: +33 (0)5 62 74 36 36 - Fax : +33 (0)5 62 74 36 37 Site Web: www.ige-xao.com Les titres d'IGE+XAO sont cotés sur Euronext Paris - Compartiment B-Indice CAC Mid & Small® - ISIN FR 0000030827 Relations investisseurs : Alain Di Crescenzo (Président Directeur Général) : +33 (0)5 62 74 36 36 Relation presse : Rozenn Nerrand-Destouches : +33 (0) 5 62 74 36 02

BNP - BNP PARIBAS (FR) - EUR



GROUPE BNP PARIBAS : déclaration mensuelle des droits de vot

Thomson Reuters (05/07/2018)

Raison sociale de l'émetteur: BNP PARIBAS - SA au capital de 2.497.718.772 euros Immatriculée sous le n° 662 042 449 RCS Paris Siège social : 16, boulevard des Italiens, 75009 Paris

Informations relatives au nombre total de droits de vote et d'actions prévues par l'article L.233-8 II du code de commerce et l'article 223-16 du règlement général de l'Autorité des Marchés Financiers

CGM - CEGEDIM - EUR



Cegedim SA : Docavenue, société du Groupe Cegedim, recrute p

Thomson Reuters (05/07/2018)

Docavenue, société du Groupe Cegedim, recrute plus de 100 collaborateurs en France pour le déploiement de la télémédecine et de sa solution de vidéo-consultation

Boulogne-Billancourt, France, le 5 juillet 2018 Docavenue, société du Groupe Cegedim, entreprise innovante de technologies et services, annonce un ambitieux plan d'investissement de plusieurs années comprenant le recrutement de 100 personnes, afin d'accompagner les nouveaux usages de la télémédecine, de la vidéo-consultation et de la relation médecins/patients. Après dix ans d'expérimentations, la télémédecine devient une pratique médicale quotidienne dès le 15 septembre pour la téléconsultation[1], quatre syndicats représentant les médecins libéraux et l'assurance maladie ayant validé les conditions d'accélération de son utilisation. Au cœur de l'écosystème de la santé, avec plus de 290 000 professionnels de santé équipés de ses logiciels, 43 millions d'assurés gérés au travers de ses solutions, et presque 50 ans d'innovations dans la santé, Cegedim dispose d'une position unique pour accompagner le développement de la télémédecine. Cegedim lance ainsi un ambitieux plan d'investissement de plusieurs années à travers Docavenue, sa plateforme patients de prise de rendez-vous et de téléconsultation. Docavenue, l'entité patient et téléconsultation du Groupe Cegedim Cette nouvelle étape stratégique dans le développement de Docavenue comprend le recrutement de plus de 100 collaborateurs pour accompagner les médecins dans le déploiement de la télémédecine, digitaliser leurs cabinets médicaux et renforcer la communication entre médecins et patients. Les profils recherchés sont en majorité des commerciaux et des chargés de clientèle : Sales Trainer, Business Developer, Key Account Manager, Customer Success Manager, mais également des profils techniques et R&D. « Nous souhaitons concentrer la meilleure énergie et l'innovation du Groupe pour accompagner l'émergence des nouveaux usages du marché. Nous sommes convaincus que la santé entre dans une nouvelle ère ; notre société évolue dans un système d'innovation ouverte et, nous mettons en oeuvre les moyens et la structure qui accompagneront ces mutations. La nouvelle organisation de Docavenue lui permet d'être agile, réactive et d'attirer les talents », indique Laurent Labrune, Directeur Général Délégué du Groupe Cegedim.

[1] <https://www.ameli.fr/assure/actualites/generalisation-de-la-telemedecine-en-france>

LSS - LECTRA SYSTEMES - EUR



LECTRA : Déclaration mensuelle du nombre total d'actions et

Thomson Reuters (05/07/2018)

Cette déclaration est établie en application de l'article L.233-8 II du Code de commerce et de l'article 223-11 du règlement général de l'Autorité des Marchés Financiers (AMF).

Date d'arrêt des informations : 30 Juin 2018

Nombre total d'actions composant le capital social : 31 742 690

Total brut(1) des droits de vote : 31 979 507

Total net(2) des droits de vote : 31 938 430

(1) Conformément au deuxième alinéa de l'article 223-11 du règlement général de l'AMF, le nombre total brut de droits de vote est calculé sur la base de l'ensemble des actions auxquelles sont attachés des droits de vote, y compris les actions privées de droit de vote (2) Le total net est égal au total brut diminué des actions privées de droit de vote (actions détenues en propre)

En dehors des seuils prévus par la loi, il n'y a pas d'obligation statutaire particulière en matière de franchissements de seuils

Lectra 16 - 18, rue Chalgrin 75016 Paris France Société anonyme au capital de EUR 31 577 881 300 702 305 RCS Paris www.lectra.com

Leleux Press Review

Friday 6/7/2018



	<p>RX - RECYCLEX (FR) - EUR</p> <p>RECYLEX SA : NOMBRE TOTAL DE DROITS DE VOTE ET D' ACTIONS CO Thomson Reuters (05/07/2018)</p> <p>***** Régénérer les mines urbaines Implanté en France et en Allemagne, le groupe Recylex est un spécialiste européen du recyclage du plomb, du zinc, du polypropylène et de la production de métaux spéciaux. Acteur majeur de l'économie circulaire avec un savoir-faire historique dans la valorisation des mines urbaines, le Groupe emploie plus de 660 personnes en Europe et a réalisé un chiffre d'affaires de 450 millions d'euros en 2017. Pour en savoir plus sur le groupe Recylex:www.recyclex.fret sur twitter :@Recylex *****</p> <p>Contact Presse / Investisseurs : Gabriel ZEITLIN + 33 (0)1 58 47 29 89 gabriel.zeitlin@recylex.fr</p>
	<p>HF - HF COMPANY - EUR</p> <p>HF Company : Information relative au nombre total de droits Thomson Reuters (05/07/2018)</p> <p>HF COMPANY Société Anonyme au capital de 1 670 631,50 euros Siège social : Node Park Touraine - 37310 TAUXIGNY 405 250 119 RCS TOURS</p> <p>Information mensuelle relative au nombre total de droits de vote et d'actions composant le capital social</p> <p>Article L 233-8 II DUCode de commerce et article 222-12-5 du règlement général de l'AMF</p> <p>Dénomination sociale de l'émetteur :HF COMPANY Node Park Touraine 37310 Tauxigny</p> <p>* Total net = nombre total de droits de vote attachés aux actions - actions privées du droit de vote.</p>
	<p>CGM - CEGEDIM - EUR</p> <p>Cegedim : Bilan semestriel du contrat de liquidité Thomson Reuters (05/07/2018)</p> <p>Boulogne Billancourt, le 5 juillet 2018</p> <p>Bilan semestriel du contrat de liquidité de la société CEGEDIM</p> <p>Au titre du contrat de liquidité confié par la société CEGEDIM à Kepler Capital Markets SA ; à la date du 30 juin 2018, les moyens suivants figuraient au compte de liquidité :</p> <ul style="list-style-type: none"> - Nombre de titres : 11 230 - Montant des espèces : 58 339,87 EUR <p>Il est rappelé que lors du dernier bilan semestriel au 31 décembre 2017 les moyens suivants figuraient au compte de liquidité :</p> <ul style="list-style-type: none"> - Nombre de titres : 4 900 - Montant des espèces : 279 701,77 EUR
	<p>PARRO - PARROT - EUR</p> <p>PARROT : Bilan semestriel du contrat de liquidité PARROT et Thomson Reuters (05/07/2018)</p> <p>Bilan semestriel du contrat de liquidité PARROT et transfert du contrat initialement contracté avec NATIXIS à ODDO BHF</p> <p>PARROT annonce que, suite au partenariat de long terme devenu effectif entre NATIXIS et ODDO BHF, le contrat de liquidité portant sur ses actions confiées initialement à la société Natixis a été transféré en date d'effet du 02 juillet 2018 à la société ODDO BHF. Au terme du contrat de liquidité confié à Natixis portant sur les actions de la société PARROT (FR0004038263) les moyens suivants figuraient au compte de liquidité :17 211 titres PARROT93 654,68 EUR Lors du dernier bilan semestriel, à la date du 29 décembre 2017, les moyens suivants figuraient au compte de liquidité :14 909 titres PARROT111 688,11 EUR</p> <p>Par contrat en date du 29 juin 2018 et pour une durée d'un an, renouvelable par tacite reconduction, la société PARROT a confié à ODDO BHF et NATIXIS la mise en oeuvre d'un contrat de liquidité et de surveillance de marché, portant sur les actions ordinaires, conforme à la Charte de déontologie de l'AMAFI du 8 mars 2011 approuvée par l'AMF le 21 mars 2011.</p> <p>Pour la mise en oeuvre du contrat de liquidité, les moyens suivants ont été alloués à ODDO BHF et affectés au compte de liquidité :17 211 titres PARROT93 654,68 EUR</p> <p>A PROPOS DE PARROT Fondé en 1994 par Henri Seydoux, Parrot est aujourd'hui le premier groupe de drone Européen sur ce marché en pleine expansion. Visionnaire, à la pointe de l'innovation, Parrot est le seul groupe à en maîtriser l'ensemble de la chaîne, des équipements aux services en passant par les logiciels.Parrot, numéro 2 mondial du marché des drones grand public, conçoit des produits et des logiciels reconnus pour leurs performances et leur simplicité d'usage.Parrot dispose aussi d'un ensemble de solutions à destination des professionnels, couvrant les équipements, les logiciels et les services. L'offre est principalement centrée sur 3 verticaux : (i) l'Agriculture, (ii) la Cartographie 3D, la Géomatique et l'Inspection, et (iii) la Sécurité. Le Groupe Parrot, conçoit et développe ses produits en Europe, principalement à Paris où est établi son siège et en Suisse. Il compte aujourd'hui 600 collaborateurs dans le monde et réalise la grande majorité de ses ventes à l'international. Parrot est cotée depuis 2006 sur Euronext Paris (FR0004038263 - PARRO). Pour plus d'informations :www.parrot.com</p> <p>CONTACTS</p>

HCO - HIGH - EUR

HIGHCO : HIGHCO RENFORCE SES ACTIVITES DIGITALES PAR L'ACQUI

Thomson Reuters (05/07/2018)

Paris, le 5 juillet 2018 (18h)

HIGHCO RENFORCE SES ACTIVITÉS DIGITALES PAR L'ACQUISITION DE USERADGENTS, AGENCE MOBILE FIRST

Aujourd'hui, les marques et les retailers sont conscients de la nécessité d'adopter une stratégie mobile forte, d'interconnecter l'ensemble des canaux pour offrir une expérience utilisateur fluide et de s'interfacier avec des solutions de ciblage et personnalisation. C'est dans ce contexte que HighCo a décidé de renforcer son offre par l'acquisition de Useradgents, agence mobile first.

HighCo consolide son offre digitale par l'acquisition de la société française Useradgents, agence conseil en stratégie mobile, pour désormais détenir 100% de son capital. Fondée en 2008 par Renaud Ménérat, Vincent Pillet et Loïc Pailler, avec le soutien de HighCo qui détenait jusqu'alors 49% de la coentreprise, Useradgents emploie aujourd'hui près de 50 personnes. La société a réalisé un chiffre d'affaires de 7,1 MEUR pour une marge brute de 5,6 MEUR en 2017, et anticipe une croissance à deux chiffres en 2018.

Depuis sa création, cette agence «digital native » a su faire évoluer son offre pour anticiper les besoins de ses clients autour de trois pôles complémentaires :Consulting, par la conception des stratégies digitales et mobiles ;Approche «user-centric », par l'intégration de l'UX (expérience utilisateurs) dans la conception et le design de toutes les propositions ;IT&Data, par le développement d'applications mobiles et la gestion des données. Useradgents a développé une très forte expertise lui permettant d'accompagner des clients de tous secteurs, notamment la grande distribution alimentaire et spécialisée.L'agence, régulièrement primée ces dernières années, est une référence dans son domaine. Par ailleurs, Renaud Ménérat préside, depuis 2013, la Mobile Marketing Association France.

Cécile COLLINA-HUE, Présidente du Directoire de HighCo :« Cette acquisition stratégique dans le mobile s'inscrit dans le déploiement digital de HighCo, en venant fortement enrichir l'offre unique du Groupe sur son marché. Ce renforcement mutuel permettra de nombreuses synergies business et technologiques, HighCo intégrant notamment à sa palette de solutions le conseil en stratégie mobile et l'expertise UX. L'offre de Useradgents sera complétée par l'IA des algorithmes de ciblage et personnalisation de HighCo. »

Renaud MéNÉRAT, Président de Useradgents :« Nous sommes heureux de rejoindre le Groupe HighCo qui nous a fait confiance dès le début de l'aventure Useradgents, il y a 10 ans. C'est une union naturelle, une étape pour construire, ensemble, le « smart commerce » omnicanal de demain. Useradgents a désormais la capacité d'offrir à ses clients des solutions marketing centrées sur le mobile, bien sûr, mais également sur la data et le social. »

A propos de HighCo

Depuis sa création, HighCo a placé l'innovation au coeur de ses valeurs pour proposer à ses clients, marques et retailers, des Solutions Marketing Intelligentes pour influencer le comportement du Shopper avec la bonne offre, au bon moment, au bon endroit et sur le bon canal. Cotée sur le compartiment C d'Euronext Paris, et éligible au SRD « Long-seulement », HighCo compte plus de 700 collaborateurs et fait partie depuis 2010 du Gaïa Index, sélection de 70 PME-ETI responsables.

A propos de Useradgents

Depuis 2008,Useradgents est spécialisée dans le conseil en marketing mobile et innovation.Useradgents accompagne ses clients dans la conception et le développement d'interfaces digitales sur-mesure.

Vos contacts

Cécile COLLINA-HUE Renaud MENERAT Présidente du Directoire de HighCo Président de Useradgents +33 1 77 75 65 06 +33 1 77 75 67 88 comfi@highco.com r.menerat@useradgents.com



Leleux Press Review

Friday 6/7/2018

MAU - MAUREL ET PROM - EUR

Maurel & Prom : bilan semestriel du contrat de liquidité

Thomson Reuters (05/07/2018)

Paris, le 5 juillet 2018 No. 09-18

Bilan semestriel du contrat de liquidité MAUREL& PROM et transfert du contrat initialement contracté avec NATIXIS à ODDO BHF

MAUREL& PROM annonce que, suite au partenariat de long terme devenu effectif entre NATIXIS et ODDO BHF, le contrat de liquidité portant sur ses actions confiées initialement à la société Natixis a été transféré en date d'effet du 2 juillet 2018 à la société ODDO BHF.

Au terme du contrat de liquidité confié à Natixis portant sur les actions de la société MAUREL& PROM (FR0000051070) les moyens suivants figuraient au compte de liquidité :

- 11 090 titres MAUREL& PROM - 1 271 475,62 EUR

Lors du dernier bilan semestriel, à la date du 29 décembre 2017, les moyens suivants figuraient au compte de liquidité :

- 91 857 titres MAUREL& PROM - 918 770,57 EUR

Par contrat en date du 19 juin 2018 et pour une durée d'un an, renouvelable par tacite reconduction, la société MAUREL& PROM a confié à ODDO BHF et NATIXIS la mise en oeuvre d'un contrat de liquidité et de surveillance de marché, portant sur les actions ordinaires, conforme à la Charte de déontologie de l'AMAFI du 8 mars 2011 approuvée par l'AMF le 21 mars 2011.

Pour la mise en oeuvre du contrat de liquidité, les moyens suivants ont été alloués à ODDO BHF et affectés au compte de liquidité :

- 11 090 titres MAUREL& PROM - 1 271 475,62 EUR

Plus d'informations : www.maureletprom.fr

Contacts

MAUREL& PROM Relations presse, actionnaires et investisseurs Tél : 01 53 83 16 45 ir@maureletprom.fr

NewCap Communication financière et relations investisseurs Julie Coulot / Louis-Victor Delouvrier Tél : 01 44 71 98 53 maureletprom@newcap.eu

Relation Media Nicolas Merigeau Tél : 01 44 71 94 98 maureletprom@newcap.eu

Ce document peut contenir des prévisions concernant la situation financière, les résultats, les activités et la stratégie industrielle de Maurel& Prom. Par leur nature même, les prévisions comportent des risques et des incertitudes dans la mesure où elles se fondent sur des événements ou des circonstances dont la réalisation future n'est pas certaine. Ces prévisions sont effectuées sur la base d'hypothèses que nous considérons comme raisonnables mais qui pourraient néanmoins s'avérer inexactes et qui sont tributaires de certains facteurs de risques tels que les variations du cours du brut ; les variations des taux de change ; les incertitudes liées à l'évaluation de nos réserves de pétrole ; les taux effectifs de production de pétrole ainsi que les coûts associés ; les problèmes opérationnels ; la stabilité politique ; les réformes législatives et réglementaires ou encore les guerres, actes de terrorisme ou sabotages.

Maurel& Prom est coté sur Euronext Paris CAC All-Share - CAC Oil& Gas - Next 150 - Eligible PEA-PME and SRD IsinFR0000051070/ BloombergMAU.FP/ ReutersMAUP.PA



CO - CASINO GUICHARD (FR) - EUR

Casino: partenariat entre Cdiscount et Mr.Bricolage

Cercle Finance (05/07/2018)

(CercleFinance.com) - Cdiscount et Mr.Bricolage annoncent un partenariat stratégique dans le domaine du Bricolage et du Jardin.

Le partenariat stratégique sera réalisé en deux phases : l'une à l'amont par la mise en oeuvre d'une alliance aux Achats, et l'autre à l'aval avec l'entrée de Mr.Bricolage sur la marketplace du site Cdiscount.

Un premier accord permettra d'améliorer la compétitivité des deux Groupes et sera mis en oeuvre dès juillet 2018.

Cdiscount et Mr.Bricolage sont par ailleurs en discussions avancées pour permettre à Mr.Bricolage de vendre ses produits sur la marketplace de Cdiscount.

Cette deuxième phase permettra ainsi à Cdiscount.com de développer son offre dans le domaine du Bricolage et du Jardin. Mr.Bricolage pourra capter pour sa part les 20 millions de visiteurs uniques mensuels du site Cdiscount.



SOFR - SOFRAGI - EUR

SOFRAGI : Bilan semestriel du contrat de liquidité au 30/06/

Thomson Reuters (05/07/2018)

SOFRAGI Société Française de Gestion et d'Investissement 37, avenue des Champs-Élysées - 75008 PARIS SICAF au capital de 3.100.000 euros - 784 337 487 RCS PARIS

Paris, le 5 juillet 2018

BILAN SEMESTRIEL DU CONTRAT DE LIQUIDITE CONTRACTE AVEC CIC

Au titre du contrat de liquidité confié par la société SOFRAGI au CIC, à la date du 30 juin 2018, les moyens suivants figuraient au compte de liquidité :

524 titres 2 324 887,97 EUR en espèces

Il est rappelé que lors du dernier bilan semestriel au 31 décembre 2017, les moyens suivants figuraient au compte de liquidité :

527 titres 2 312 849,69 EUR en espèces



COFA - COFACE PROMESSES - EUR

Coface SA : Bilan semestriel du contrat de liquidité de COFA

Thomson Reuters (05/07/2018)

Paris, le 5 juillet 2018 - 18h15

Bilan semestriel du contrat de liquidité de COFACE SA et transfert du contrat initialement contracté avec NATIXIS à ODDO BHF

Conformément au Règlement (UE) No 596/2014 du 16 avril 2014 sur les abus de marché[1]

COFACE SA annonce que, suite au partenariat de long terme devenu effectif entre NATIXIS et ODDO BHF, le contrat de liquidité portant sur ses actions (Code ISIN FR0010667147) confiées initialement à la société Natixis, a été transféré en date d'effet du 2 juillet 2018 à la société ODDO BHF.

Au terme du contrat de liquidité confié par COFACE SA à Natixis portant sur les actions COFACE SA (Code ISIN FR0010667147), les moyens suivants figuraient au compte de liquidité en date de dénouement du 29 juin 2018: 76 542 titres COFACE SA2 161 049,81EUR

Lors du dernier bilan semestriel, à la date du 29 décembre 2017, les moyens suivants figuraient au compte de liquidité : 126 429 titres COFACE SA1 632 188,50EUR

Il est rappelé que, par contrat en date du 29 juin 2018 et pour une durée d'un an, renouvelable par tacite reconduction, la société COFACE SA a confié à ODDO BHF et NATIXIS la mise en oeuvre d'un contrat de liquidité et de surveillance de marché, portant sur les actions ordinaires, conforme à la Charte de déontologie de l'AMAFI du 8 mars 2011 approuvée par l'AMF le 21 mars 2011. Pour la mise en oeuvre du contrat, les moyens suivants ont été alloués à ODDO BHF et affectés au compte de liquidité : 76 542 titres COFACE SA2 161 049,81EUR

CALENDRIER FINANCIER 2018 (sous réserve de changements) Résultats S1-2018 : 26 juillet 2018, avant bourse
Résultats 9M-2018 : 24 octobre 2018, après bourse

INFORMATIONS FINANCIÈRES Le présent communiqué de presse et l'information réglementée intégrale de COFACE SA sont disponibles sur le site Internet du Groupe : <http://www.coface.com/Investors>

Pour les informations réglementées relatives aux Indicateurs Alternatifs de Performance (IAP), se reporter au Rapport Financier Semestriel 2017 ainsi qu'au Document de référence 2017.

Coface : for trade - ensemble, développons l'entreprise 70 ans d'expérience et un maillage territorial des plus fins ont fait de Coface une référence dans l'assurance-crédit, la gestion des risques et l'économie mondiale. Les experts de Coface, dont l'ambition est de devenir le partenaire d'assurance-crédit le plus agile de l'industrie, opèrent au coeur de l'économie mondiale, aidant 50.000 clients à construire des entreprises performantes, dynamiques et en croissance. Les services et solutions du Groupe protègent et aident les entreprises à prendre les décisions de crédit nécessaires pour renforcer leur capacité à vendre sur leurs marchés nationaux et d'exportation. En 2017, Coface comptait ~4,100 collaborateurs dans 100 pays, et a enregistré un chiffre d'affaires de EUR1,4 Mds. www.coface.com

COFACE SA est cotée sur le Compartiment A d'Euronext Paris Code ISIN : FR0010667147 / Mnémonique : COFA

AVERTISSEMENT - Certaines déclarations figurant dans le présent communiqué peuvent contenir des prévisions qui portent notamment sur des événements futurs, des tendances, projets ou objectifs. Ces prévisions comportent, par nature, des risques et des incertitudes, identifiés ou non, et peuvent être affectées par de nombreux facteurs susceptibles de donner lieu à un écart significatif entre les résultats réels et ceux indiqués dans ces déclarations. Vous êtes invités à vous référer au chapitre 5 « Principaux facteurs de risque, et leur gestion au sein du Groupe » du Document de référence 2017 du Groupe Coface déposé auprès de l'AMF le 5 avril 2018 sous le numéro D.18-0267, afin d'obtenir une description de certains facteurs, risques et incertitudes importants, susceptibles d'influer sur les activités du Groupe Coface. Le Groupe Coface ne s'engage d'aucune façon à publier une mise à jour ou une révision de ces prévisions, ni à communiquer de nouvelles informations, événements futurs ou toute autre circonstance.

[1] Egalement, conformément à l'article L. 225-209 et suivants du Code de Commerce ; les dispositions du règlement général de l'Autorité des marchés financiers et de la décision AMF No.2011-07 (21 mars 2011), concernant l'actualisation de la pratique de marché admise relative aux contrats de liquidité.



ALESK - ESKER - EUR

Esker à la 3ème place du classement 'Happy At Work 2018'






Thomson Reuters (05/07/2018)

Lyon, le 5 juillet - Après l'annonce de sa labellisation Happy Index® at Work 2018 au mois de mai, Esker s'est vue décerner par ChooseMyCompany.com la 3ème place au classement national dans la catégorie des entreprises de 200 et 499 salariés. Une belle récompense pour Esker qui a mis la qualité de vie au travail et le bien-être de ses salariés au coeur de sa politique RH. Sur les 880 entreprises participantes, seules 20 obtiennent la labellisation #HappyAtWork. Parmi elles, Esker décroche la 3ème place grâce à la participation de près de 300 collaborateurs à l'enquête menée sur 6 thématiques : Développement professionnel, Environnement stimulant, Management & Motivation, Salaire & Reconnaissance, Fierté, Plaisir. 'Nous sommes ravis d'être sur le podium du classement Happy At Work. Ce résultat vient récompenser nos efforts pour que les Eskériens prennent du plaisir à venir travailler chaque jour.' Jean-Michel Bérard, Président du Directoire d'Esker Organisé par le site d'enquête auprès des salariés ChooseMyCompany.com et en partenariat avec Les Echos START, ce classement permet aux salariés de prendre la parole en notant Esker sur les différents critères proposés et montrent ainsi leur engagement vis à vis de leur entreprise. Qu'est-ce qui vous plaît le plus dans votre entreprise ? Tout est mis en oeuvre pour que le collaborateur soit dans les meilleures conditions pour travailler. Cela passe de la formation, à la qualité des locaux ainsi que les activités proposées en dehors et pendant le travail. Un Eskérien répondant à l'enquête Afin de maintenir sa croissance soutenue en 2018, Esker est toujours à la recherche de nouveaux talents : développeurs, consultants, commerciaux pour rejoindre ses équipes lyonnaises. À propos d'EskerEsker est un des principaux éditeurs mondiaux de solutions de dématérialisation des documents en mode Cloud. Parce que la transformation numérique est aussi cruciale pour les départements financiers et services clients des entreprises, Esker les accompagne afin d'automatiser et optimiser leurs cycles de gestion Order-to-Cash et Purchase-to-Pay (comptabilité clients, fournisseurs, achats). Développée sur la base de technologies innovantes d'intelligence artificielle et de robotisation, la solution Cloud d'Esker est utilisée par plus de 6 000 entreprises dans le monde avec de nombreux bénéfices (gains de productivité, visibilité accrue sur leur activité, réduction des risques de fraude, meilleure collaboration en interne, avec leurs clients et leurs fournisseurs.) Présent en Europe, en Amérique du Nord, en Asie/Pacifique et en Amérique du Sud, Esker a réalisé 76,1 millions d'euros de chiffre d'affaires en 2017 dont 61% à l'international. Esker est cotée sur Euronext GrowthTM à Paris (Code ISIN FR0000035818) et bénéficie du label d'entreprise innovante décerné par bpifrance (N° 3684151/1).



Leleux Press Review

Friday 6/7/2018

 <p>BIGBEN INTERACTIVE Historic</p>	<p>BIG - BIGBEN INTERACTIVE - EUR</p> <p>Bigben: proposera sa manette 'Pro Controller 2' au Japon Cercle Finance (05/07/2018)</p> <p>(CercleFinance.com) - Bigben Interactive annonce ce jeudi soir que sa manette Revolution Pro Controller 2, destinée à la PlayStation 4 et vendue sous la marque Nacon, sera disponible le 26 juillet sur le territoire japonais.</p> <p>Cette annonce fait suite à un accord de licence et de distribution trouvé avec Sony Interactive Entertainment. La manette était déjà disponible dans près de 60 pays, y compris en Europe.</p> <p>'Elle offre aux joueurs un niveau de performance inédit sur PS4. Conçue pour l'eSport, cette manette premium est également dotée d'une compatibilité pour le jeu PC et d'un ensemble de nouvelles fonctionnalités permettant une personnalisation encore plus complète de ses paramètres', précise Bigben Interactive.</p>
 <p>KERLINK Historic</p>	<p>ALKLK - KERLINK - EUR</p> <p>Kerlink: accord de distribution avec TCT Brasil Cercle Finance (05/07/2018)</p> <p>(CercleFinance.com) - Le spécialiste des réseaux et solutions dédiés à l'Internet des objets annonce ce jeudi soir avoir trouvé un accord de distribution de ses solutions avec TCT Brasil.</p> <p>'Avec plus de 25 ans d'expérience sur le marché brésilien de la distribution électronique et d'applications technologiques, TCT Brasil est aujourd'hui le distributeur leader de composants électroniques de solutions IT du pays', commente Kerlink.</p>
 <p>WENDEL Historic</p>	<p>MF - WENDEL - EUR</p> <p>WENDEL : Déclaration du nombre de droits de vote et d'action Thomson Reuters (05/07/2018)</p> <p>Information relative au nombre de droits de vote et d'actions prévue par l'article L.233-8 II du Code de commerce et l'article 223-16 du Règlement Général de l'AMF</p> <p>Paris, le 5 juillet 2018</p> <p>(*) Déduction faite des actions privées du droit de vote</p> <p>À propos de Wendel Wendel est l'une des toutes premières sociétés d'investissement cotées en Europe. Elle investit en Europe, en Amérique du nord et en Afrique, dans des sociétés leaders dans leur secteur : Bureau Veritas, Saint-Gobain, Cromology, Stahl, IHS, Constantia Flexibles et Allied Universal dans lesquelles elle joue un rôle actif d'actionnaire industriel. Elle met en oeuvre des stratégies de développement à long terme qui consistent à amplifier la croissance et la rentabilité de sociétés afin d'accroître leurs positions de leader. À travers Oranje-Nassau Développement qui regroupe des opportunités d'investissements de croissance, de diversification ou d'innovation, Wendel est également investi Mecatherm en France, Nippon Oil Pump au Japon, Saham Group, PlaYce et Tsebo en Afrique et CSP Technologies aux États-Unis. Wendel est cotée sur l'Eurolist d'Euronext Paris. Notation attribuée par Standard& Poor's : Long terme, BBB- perspective stable - Court terme, A-3 depuis le 7 juillet 2014. Wendel est le Mécène Fondateur du Centre Pompidou-Metz. En raison de son engagement depuis de longues années en faveur de la Culture, Wendel a reçu le titre de Grand Mécène de la Culture en 2012.</p> <p>Pour plus d'information, http://www.wendelgroup.com Suivez-nous sur Twitter @WendelGroup</p> <p>Contact Secréariat général Caroline BERTIN DELACOUR : +33 (0) 1 42 85 30 00 c.bertindelacour@wendelgroup.com</p>
 <p>MR BRICOLAGE Historic</p>	<p>MRB - MR BRICOLAGE - EUR</p> <p>Mr.Bricolage: partenariat stratégique avec Cdiscount Cercle Finance (05/07/2018)</p> <p>(CercleFinance.com) - Cdiscount et Mr.Bricolage annoncent un partenariat stratégique dans le domaine du Bricolage et du Jardin.</p> <p>Le partenariat stratégique sera réalisé en deux phases : l'une à l'amont par la mise en oeuvre d'une alliance aux Achats, et l'autre à l'aval avec l'entrée de Mr.Bricolage sur la marketplace du site Cdiscount.</p> <p>Un premier accord permettra d'améliorer la compétitivité des deux Groupes et sera mis en oeuvre dès juillet 2018.</p> <p>Cdiscount et Mr.Bricolage sont par ailleurs en discussions avancées pour permettre à Mr.Bricolage de vendre ses produits sur la marketplace de Cdiscount.</p> <p>Cette deuxième phase permettra ainsi à Cdiscount.com de développer son offre dans le domaine du Bricolage et du Jardin. Mr.Bricolage pourra capter pour sa part les 20 millions de visiteurs uniques mensuels du site Cdiscount.</p>
 <p>WENDEL Historic</p>	<p>MF - WENDEL - EUR</p> <p>WENDEL : Déclaration du nombre de droits de vote et d'action Thomson Reuters (05/07/2018)</p> <p>Information relative au nombre de droits de vote et d'actions prévue par l'article L.233-8 II du Code de commerce et l'article 223-16 du Règlement Général de l'AMF</p> <p>Paris, le 5 juillet 2018</p> <p>(*) Déduction faite des actions privées du droit de vote</p> <p>À propos de Wendel Wendel est l'une des toutes premières sociétés d'investissement cotées en Europe. Elle investit en Europe, en Amérique du nord et en Afrique, dans des sociétés leaders dans leur secteur : Bureau Veritas, Saint-Gobain, Cromology, Stahl, IHS, Constantia Flexibles et Allied Universal dans lesquelles elle joue un rôle actif d'actionnaire industriel. Elle met en oeuvre des stratégies de développement à long terme qui consistent à amplifier la croissance et la rentabilité de sociétés afin d'accroître leurs positions de leader. À travers Oranje-Nassau Développement qui regroupe des opportunités d'investissements de croissance, de diversification ou d'innovation, Wendel est également investi Mecatherm en France, Nippon Oil Pump au Japon, Saham Group, PlaYce et Tsebo en Afrique et CSP Technologies aux États-Unis. Wendel est cotée sur l'Eurolist d'Euronext Paris. Notation attribuée par Standard& Poor's : Long terme, BBB- perspective stable - Court terme, A-3 depuis le 7 juillet 2014. Wendel est le Mécène Fondateur du Centre Pompidou-Metz. En raison de son engagement depuis de longues années en faveur de la Culture, Wendel a reçu le titre de Grand Mécène de la Culture en 2012.</p> <p>Pour plus d'information, http://www.wendelgroup.com Suivez-nous sur Twitter @WendelGroup</p> <p>Contact Secréariat général Caroline BERTIN DELACOUR : +33 (0) 1 42 85 30 00 c.bertindelacour@wendelgroup.com</p>

Leleux Press Review

Friday 6/7/2018

 <p>GAUMONT (FR) Historic</p>	<p>GAM - GAUMONT (FR) - EUR</p> <p>GAUMONT : Changement de date de publication des résultats se Thomson Reuters (05/07/2018)</p> <p>Changement de date de publication des résultats semestriels au 30 juin 2018 Neuilly-sur-Seine, le 5 juillet 2018</p> <p>A cause du décès de son Directeur financier, Fabrice Batieau, à qui Gaumont rend hommage, la société a décidé de reporter la date de publication de ses résultats semestriels initialement prévue le 27 juillet 2018. Les résultats semestriels consolidés au 30 juin 2018 seront communiqués le 24 septembre 2018. * * *</p>
 <p>DIRECT ENERGIE Historic</p>	<p>DIREN - DIRECT ENERGIE - EUR</p> <p>Direct Energie : nombre total de droits de vote et d'actions Thomson Reuters (05/07/2018)</p> <p>Communiqué de Presse Paris, le 5 juillet 2018</p> <p>Informations relatives au nombre total de droits de vote et d'actions composant le capital social Au 30 juin 2018, la répartition du capital social de Direct Energie en nombre d'actions et droits de vote est la suivante : Code ISIN : FR0004191674 / Mnémonique: DIREN / Euronext Paris, Compartiment A</p> <p>A propos de Direct Energie Premier acteur alternatif français de l'énergie, Direct Energie se positionne comme l'énergéticien du XXIème siècle en mettant au cœur de sa stratégie, la satisfaction de ses clients, l'innovation et le développement des énergies d'avenir. Présent en France (métropolitaine et DOM-TOM) et en Belgique, le groupe fournit en électricité et en gaz plus de 2.6 millions de sites clients résidentiels et non résidentiels. Direct Energie est également producteur d'électricité grâce à des moyens de production renouvelables (éoliens terrestres, solaires, hydrauliques, biogaz) et flexibles (cycles combinés au gaz naturel), implantés sur tout le territoire. En 2017, le Groupe a réalisé un chiffre d'affaires consolidé de 1 966 MEUR. Pour plus d'informations : www.direct-energie.com</p> <p>Contact presse : Image Sept Grégoire Lucas -gregoire.lucas@image7.fr- Tel + 33 (0)1 53 70 74 94 Marie Artzner -martzner@image7.fr -Tel + 33 (0)1 53 70 74 31 ou + 33 (0)6 75 74 31 73 CM CIC Market Solutions Stéphanie Stahr -stephanie.stahr@cmcic.fr - Tel + 33 (0)1 53 48 80 57 Direct Energie Relations Investisseurs : Mathieu Behar -mathieu.behar@direct-energie.com- Tel +33 (0)1 73 03 74 16 Relations Presse : Frédérique Barthélémy -frederique.barthelemy@direct-energie.com - Tel +33 (0)1 73 03 78 72</p>
 <p>STAFF AND LINE Historic</p>	<p>ALEZV - STAFF AND LINE - EUR</p> <p>EasyVista : BILAN SEMESTRIEL DU CONTRAT DE LIQUIDITE Thomson Reuters (05/07/2018)</p> <p>BILAN SEMESTRIEL DU CONTRAT DE LIQUIDITE</p> <p>Au titre du contrat de liquidité confié par la société EASYVISTA à PORTZAMPARC Société de Bourse, à la date du 30 juin 2018, les moyens suivants figuraient au compte de liquidité : 6 692 titres EASYVISTA 7.463,94 euros</p> <p>Il est rappelé que lors de la mise en oeuvre, les moyens suivants figuraient au compte de liquidité : 50.000,00 euros Apport complémentaire de 25.000,00 euros le 25/03/2013 Reprise de 30.000,00 euros le 27/06/2014 sur les moyens affectés pour la mise en oeuvre du contrat Apport complémentaire de 35.000,00 euros le 19/06/2015 Apport complémentaire de 25.000,00 euros le 17/09/2015</p>

Responsible Editor: Olivier Leleux - Visit our Web site : <http://www.leleux.be> - Customer information: 0800/25511.