

# Leleux Press Review

Monday 18/7/2016



<p><b>B20 Intraday</b></p>	<p style="text-align: center;"><b>BEL 20 (Belgium)</b></p> <table border="1"> <thead> <tr> <th>Last Price</th> <th>3410,91</th> <th>Minimum Price</th> <th>1046,07 (02/09/1992)</th> <th>Maximum Price</th> <th>4759,01 (23/05/2007)</th> </tr> </thead> <tbody> <tr> <td>Gainers</td> <td colspan="2">7</td> <td colspan="2">Losers</td> <td>13</td> </tr> <tr> <td>UMICORE (BE)</td> <td>50,48 ▲</td> <td>+1,60%</td> <td>GALAPAGOS</td> <td>47,53 ▼</td> <td>-1,50%</td> </tr> <tr> <td>BEKAERT (BE)</td> <td>41,66 ▲</td> <td>+0,85%</td> <td>AGEAS</td> <td>30,43 ▼</td> <td>-1,20%</td> </tr> <tr> <td>PROXIMUS</td> <td>28,73 ▲</td> <td>+0,68%</td> <td>DELHAIZE GROUP (BE)</td> <td>100,70 ▼</td> <td>-1,12%</td> </tr> </tbody> </table>	Last Price	3410,91	Minimum Price	1046,07 (02/09/1992)	Maximum Price	4759,01 (23/05/2007)	Gainers	7		Losers		13	UMICORE (BE)	50,48 ▲	+1,60%	GALAPAGOS	47,53 ▼	-1,50%	BEKAERT (BE)	41,66 ▲	+0,85%	AGEAS	30,43 ▼	-1,20%	PROXIMUS	28,73 ▲	+0,68%	DELHAIZE GROUP (BE)	100,70 ▼	-1,12%
Last Price	3410,91	Minimum Price	1046,07 (02/09/1992)	Maximum Price	4759,01 (23/05/2007)																										
Gainers	7		Losers		13																										
UMICORE (BE)	50,48 ▲	+1,60%	GALAPAGOS	47,53 ▼	-1,50%																										
BEKAERT (BE)	41,66 ▲	+0,85%	AGEAS	30,43 ▼	-1,20%																										
PROXIMUS	28,73 ▲	+0,68%	DELHAIZE GROUP (BE)	100,70 ▼	-1,12%																										
<p><b>CAC Intraday</b></p>	<p style="text-align: center;"><b>CAC 40 (France)</b></p> <table border="1"> <thead> <tr> <th>Last Price</th> <th>4372,51</th> <th>Minimum Price</th> <th>2693,21 (23/09/2011)</th> <th>Maximum Price</th> <th>7347,94 (21/10/2009)</th> </tr> </thead> <tbody> <tr> <td>Gainers</td> <td colspan="2">13</td> <td colspan="2">Losers</td> <td>27</td> </tr> <tr> <td>AIR LIQUIDE (FR)</td> <td>95,89 ▲</td> <td>+1,13%</td> <td>ACCOR (FR)</td> <td>37,42 ▼</td> <td>-3,04%</td> </tr> <tr> <td>PUBLICIS GROUPE (FR)</td> <td>63,49 ▲</td> <td>+0,74%</td> <td>CAP GEMINI (FR)</td> <td>78,72 ▼</td> <td>-1,83%</td> </tr> <tr> <td>SOLVAY (BE)</td> <td>85,85 ▲</td> <td>+0,64%</td> <td>CREDIT AGRICOLE (FR)</td> <td>7,84 ▼</td> <td>-1,77%</td> </tr> </tbody> </table>	Last Price	4372,51	Minimum Price	2693,21 (23/09/2011)	Maximum Price	7347,94 (21/10/2009)	Gainers	13		Losers		27	AIR LIQUIDE (FR)	95,89 ▲	+1,13%	ACCOR (FR)	37,42 ▼	-3,04%	PUBLICIS GROUPE (FR)	63,49 ▲	+0,74%	CAP GEMINI (FR)	78,72 ▼	-1,83%	SOLVAY (BE)	85,85 ▲	+0,64%	CREDIT AGRICOLE (FR)	7,84 ▼	-1,77%
Last Price	4372,51	Minimum Price	2693,21 (23/09/2011)	Maximum Price	7347,94 (21/10/2009)																										
Gainers	13		Losers		27																										
AIR LIQUIDE (FR)	95,89 ▲	+1,13%	ACCOR (FR)	37,42 ▼	-3,04%																										
PUBLICIS GROUPE (FR)	63,49 ▲	+0,74%	CAP GEMINI (FR)	78,72 ▼	-1,83%																										
SOLVAY (BE)	85,85 ▲	+0,64%	CREDIT AGRICOLE (FR)	7,84 ▼	-1,77%																										
<p><b>AEX Intraday</b></p>	<p style="text-align: center;"><b>AEX (Nederland)</b></p> <table border="1"> <thead> <tr> <th>Last Price</th> <th>447,51</th> <th>Minimum Price</th> <th>194,99 (09/03/2009)</th> <th>Maximum Price</th> <th>806,41 (21/10/2009)</th> </tr> </thead> <tbody> <tr> <td>Gainers</td> <td colspan="2">6</td> <td colspan="2">Losers</td> <td>18</td> </tr> <tr> <td>UNILEVER NV CVA</td> <td>42,01 ▲</td> <td>+0,71%</td> <td>SBM OFFSHORE NV</td> <td>10,22 ▼</td> <td>-1,68%</td> </tr> <tr> <td>ABN AMRO GROUP</td> <td>16,18 ▲</td> <td>+0,68%</td> <td>GALAPAGOS</td> <td>47,53 ▼</td> <td>-1,50%</td> </tr> <tr> <td>KONINKLIJKE DSM NV</td> <td>56,57 ▲</td> <td>+0,30%</td> <td>GEMALTO N.V.</td> <td>56,61 ▼</td> <td>-1,01%</td> </tr> </tbody> </table>	Last Price	447,51	Minimum Price	194,99 (09/03/2009)	Maximum Price	806,41 (21/10/2009)	Gainers	6		Losers		18	UNILEVER NV CVA	42,01 ▲	+0,71%	SBM OFFSHORE NV	10,22 ▼	-1,68%	ABN AMRO GROUP	16,18 ▲	+0,68%	GALAPAGOS	47,53 ▼	-1,50%	KONINKLIJKE DSM NV	56,57 ▲	+0,30%	GEMALTO N.V.	56,61 ▼	-1,01%
Last Price	447,51	Minimum Price	194,99 (09/03/2009)	Maximum Price	806,41 (21/10/2009)																										
Gainers	6		Losers		18																										
UNILEVER NV CVA	42,01 ▲	+0,71%	SBM OFFSHORE NV	10,22 ▼	-1,68%																										
ABN AMRO GROUP	16,18 ▲	+0,68%	GALAPAGOS	47,53 ▼	-1,50%																										
KONINKLIJKE DSM NV	56,57 ▲	+0,30%	GEMALTO N.V.	56,61 ▼	-1,01%																										
<p><b>DAX Intraday</b></p>	<p style="text-align: center;"><b>DAX (Deutschland)</b></p> <table border="1"> <thead> <tr> <th>Last Price</th> <th>10066,90</th> <th>Minimum Price</th> <th>438,38 (18/03/2002)</th> <th>Maximum Price</th> <th>636497,44 (18/03/2011)</th> </tr> </thead> <tbody> <tr> <td>Gainers</td> <td colspan="2">12</td> <td colspan="2">Losers</td> <td>18</td> </tr> <tr> <td>ADIDAS AG</td> <td>131,55 ▲</td> <td>+1,34%</td> <td>COMMERZBANK AG</td> <td>5,93 ▼</td> <td>-0,93%</td> </tr> <tr> <td>DT.ANNINGTON IMM.SE</td> <td>33,28 ▲</td> <td>+0,83%</td> <td>VOLKSWAGEN AG PRIV (</td> <td>116,15 ▼</td> <td>-0,93%</td> </tr> <tr> <td>HENKEL KGAA (DE)</td> <td>109,70 ▲</td> <td>+0,78%</td> <td>LUFTHANSA (DE)</td> <td>11,40 ▼</td> <td>-0,82%</td> </tr> </tbody> </table>	Last Price	10066,90	Minimum Price	438,38 (18/03/2002)	Maximum Price	636497,44 (18/03/2011)	Gainers	12		Losers		18	ADIDAS AG	131,55 ▲	+1,34%	COMMERZBANK AG	5,93 ▼	-0,93%	DT.ANNINGTON IMM.SE	33,28 ▲	+0,83%	VOLKSWAGEN AG PRIV (	116,15 ▼	-0,93%	HENKEL KGAA (DE)	109,70 ▲	+0,78%	LUFTHANSA (DE)	11,40 ▼	-0,82%
Last Price	10066,90	Minimum Price	438,38 (18/03/2002)	Maximum Price	636497,44 (18/03/2011)																										
Gainers	12		Losers		18																										
ADIDAS AG	131,55 ▲	+1,34%	COMMERZBANK AG	5,93 ▼	-0,93%																										
DT.ANNINGTON IMM.SE	33,28 ▲	+0,83%	VOLKSWAGEN AG PRIV (	116,15 ▼	-0,93%																										
HENKEL KGAA (DE)	109,70 ▲	+0,78%	LUFTHANSA (DE)	11,40 ▼	-0,82%																										
<p><b>DJIA Intraday</b></p>	<p style="text-align: center;"><b>Dow Jones Industries (United States)</b></p> <table border="1"> <thead> <tr> <th>Last Price</th> <th>18506,96</th> <th>Minimum Price</th> <th>0,20 (21/10/2011)</th> <th>Maximum Price</th> <th>19737,03 (02/11/2011)</th> </tr> </thead> <tbody> <tr> <td>Gainers</td> <td colspan="2">16</td> <td colspan="2">Losers</td> <td>14</td> </tr> <tr> <td>CATERPILLAR (US)</td> <td>80,70 ▲</td> <td>+0,79%</td> <td>NIKE</td> <td>57,87 ▼</td> <td>-1,06%</td> </tr> <tr> <td>GENERAL ELECTRIC (US)</td> <td>32,88 ▲</td> <td>+0,76%</td> <td>GOLDMAN SACHS (US)</td> <td>161,64 ▼</td> <td>-0,55%</td> </tr> <tr> <td>BOEING CY (US)</td> <td>132,39 ▲</td> <td>+0,63%</td> <td>PFIZER (US)</td> <td>36,77 ▼</td> <td>-0,40%</td> </tr> </tbody> </table>	Last Price	18506,96	Minimum Price	0,20 (21/10/2011)	Maximum Price	19737,03 (02/11/2011)	Gainers	16		Losers		14	CATERPILLAR (US)	80,70 ▲	+0,79%	NIKE	57,87 ▼	-1,06%	GENERAL ELECTRIC (US)	32,88 ▲	+0,76%	GOLDMAN SACHS (US)	161,64 ▼	-0,55%	BOEING CY (US)	132,39 ▲	+0,63%	PFIZER (US)	36,77 ▼	-0,40%
Last Price	18506,96	Minimum Price	0,20 (21/10/2011)	Maximum Price	19737,03 (02/11/2011)																										
Gainers	16		Losers		14																										
CATERPILLAR (US)	80,70 ▲	+0,79%	NIKE	57,87 ▼	-1,06%																										
GENERAL ELECTRIC (US)	32,88 ▲	+0,76%	GOLDMAN SACHS (US)	161,64 ▼	-0,55%																										
BOEING CY (US)	132,39 ▲	+0,63%	PFIZER (US)	36,77 ▼	-0,40%																										

**FAGR - FAGRON - EUR**

**Fagron NV: Openbaarmaking van ontvangen kennisgeving**

**Thomson Reuters (15/07/2016)**

Gereguleerde informatie Waregem (België)/Rotterdam (Nederland)(1), 15 juli 2016

Overeenkomstig de Belgische Wet van 2 mei 2007 op de openbaarmaking van belangrijke deelnemingen in beursgenoteerde vennootschappen, heeft Fagron devolgende kennisgeving ontvangen.

Kennisgeving van Waterland Private Equity Fund VI C.V., Filiep Balcaen en Fagron NV, ontvangen op 13 juli 2016 \* Op 13 juli 2016 heeft Fagron een kennisgeving ontvangen dat het (indirect)aandeelhouderschap van Waterland Private Equity Fund VI C.V., Filiep Balcaen en Fagron NV op 7 juli 2016 de kennisgevingsdrempel van 30% heeft overschreden door de verwerving van stemrechtverlenende effecten of stemrechten. \* De kennisgeving vindt plaats door:

\* Een moederonderneming of een controlerende persoon. \* Personen die in onderling overleg handelen die een akkoord hebben gesloten dat ertoe strekt de controle te verkrijgen, het welslagen van een bod te dwarsbomen dan wel de controle te handhaven. \* Personen die in onderling overleg handelen die een akkoord hebben gesloten aangaande de onderling afgestemde uitoefening van stemrechten, om een duurzaam gemeenschappelijk beleid te voeren. \* Personen die in onderling overleg handelen die een akkoord hebben gesloten aangaande het bezit, de verwerving of de overdracht van effecten.

\* Op de datum van de kennisgeving bezitten Waterland Private Equity Fund VIC.V., Filiep Balcaen en Fagron NV (indirect) in totaal 22.656.725 stemrechten. 21.721.936 stemrechten worden gehouden door WPEF VI Holdco IIIBE B.V., 607.029 stemrechten worden gehouden door Floorenter NV en 327.760 stemrechten worden gehouden door Fagron NV. \* Op basis van de noemer van 71.843.904 (totaal aantal stemrechten), bezitten Waterland Private Equity Fund VI C.V., Filiep Balcaen en Fagron NV op de datum van de kennisgeving (indirect) in totaal 31,54% van het totaal aantal stemrechten. \* WPEF VI Holdco III BE B.V., gezamenlijk gecontroleerd door WPEF VI Holding III BE B.V. (zelf ultiem gecontroleerd door Waterland Private Equity Fund VIC.V.) en Baltisse NV (zelf ultiem gecontroleerd door Filiep Balcaen), heeft een overeenkomst afgesloten met Fagron NV met betrekking tot de inschrijving door WPEF VI Holdco III BE B.V. op nieuwe aandelen in Fagron NV in het kader van de kapitaalverhogingen beslist door de buitengewone algemene vergadering van 4 mei 2016. Deze overeenkomst is te beschouwen als een akkoord dat ertoe strekt de controle over Fagron te verkrijgen in de zin van artikel 3, §1, 13° a) van de wet van 2 mei 2007 op de openbaarmaking van belangrijke deelnemingen in emittenten waarvan de aandelen zijn toegelaten tot de verhandeling op een gereguleerde markt (de 'Transparantiewet'). Aangezien deze overeenkomst afspraken bevat omtrent het verhandelen van eenige aandelen door Fagron NV, is deze overeenkomst ook te beschouwen als een akkoord aangaande het bezit, de verwerving of de overdracht van stemrechtverlenende effecten in de zin van artikel 3, §1, 13° c) van de Transparantiewet. Daarnaast hebben WPEF VI Holdco III BE B.V., WPEF VI Holding III BE B.V. en Baltisse NV een overeenkomst afgesloten die te beschouwen is als een akkoord in de zin van artikel 3, §1, 13° a), b) en c) van de Transparantiewet. \* De kennisgeving van Waterland Private Equity Fund VI C.V., Filiep Balcaen en Fagron NV kan op [investors.fagron.com](http://investors.fagron.com) worden geraadpleegd via deze link.

(1) Dit persbericht wordt verstuurd door Fagron NV en Fagron BV.

In het geval van verschillen tussen de Engelse vertaling en het Nederlandse origineel van dit persbericht, zal de laatste prevaleren.

Voor meer informatie: Constantijn van Rietschoten Chief Marketing Officer Tel. +31 6 53 69 15 85  
[constantijn.van.rietschoten@fagron.com](mailto:constantijn.van.rietschoten@fagron.com)

Profiel Fagron Fagron is een toonaangevende mondiale onderneming actief in farmaceutische bereidingen en richt zich op het leveren van farmaceutische zorg op maat aan ziekenhuizen, apotheken, klinieken en patiënten in 32 landen wereldwijd.

De Belgische vennootschap Fagron NV is gevestigd in Waregem en is genoteerd aan Euronext Brussel en Euronext Amsterdam onder het ticker symbool 'FAGR'. De operationele activiteiten van Fagron worden aangestuurd vanuit de Nederlandse vennootschap Fagron BV. Het hoofdkantoor van Fagron BV is gevestigd in Rotterdam.

Open onderstaande link voor het persbericht:



**SAFOR - SAFE ORTHOPAEDICS - EUR**

**Safe Orthopaedics: profite d'une analyse positive.**

**Cercle Finance (15/07/2016)**

(CercleFinance.com) - Safe Orthopaedics termine la séance en hausse de près de 2% après l'analyse positive d'Invest Securities.

Le bureau d'analyses reprend la couverture de la valeur avec une recommandation 'neutre' et un objectif de cours de 1,7 euro, estimant que 2016 sera une année de transition suite au retrait de la zone États-Unis sur laquelle de nombreux espoirs avaient été fondés.

'Néanmoins, avec un faible besoin pour l'instrumentation à usage unique et une concurrence intense aux États-Unis et une performance attractive en Europe et dans le reste du monde, ce choix de quitter les États-Unis pourrait s'avérer payant à long terme', nuance l'analyste.

A plus court terme, le bureau d'études pense que la croissance du fournisseur de dispositifs médicaux devrait être alimentée par l'ouverture de nouveaux pays ainsi que par le renforcement de l'offre sur le marché cervical.

'L'exercice total des OCABSA, pouvant permettre une levée cumulée de 13 millions d'euros, permettrait de sécuriser définitivement le développement de la société mais aura un impact dilutif sensible', estime-t-il par ailleurs.



# Leleux Press Review

Monday 18/7/2016

## THEP - THERMADOR GROUPE - EUR

**THERMADOR GROUPE : Second quarter turnover 2016: +13.9% Half Thomson Reuters (15/07/2016)**

Second quarter turnover 2016: + 13.9% Half year turnover 2016: + 12.7%

Variation euros	constant	2016/2015 2016 constant scope*	2016	2016	2015	Variation
		1(st) quarter	59,776	52,880	53,599	+ 11.5%
		2(d) quarter	64,637	57,133	56,771	+ 13.9% + 0.6%
		Total half-yearly	124,413	110,013	110,370	+ 12.7% - 0.3%

-----Breakdown by business:-----

Jetly : pumps,	24,432	24,432	24,101	+ 1.4%	+ 1.4%	tanks, accessories
Sferaco : valves,	23,127	23,127	22,845	+ 1.2%	+ 1.2%	fittings
Thermador :	17,933	17,933	17,855	+ 0.4%	+ 0.4%	accessories for central heating
PBtub : tubes in	12,722	12,722	14,269	- 10.8%	- 10.8%	synthetic materials
Mecafer : heavy	12,434	tools in DIY stores*				
Dipra : pumps and	10,920	10,920	11,806	- 7.5%	- 7.5%	plumbing in DIY stores
Thermador	9,634	9,634	9,693	- 0.6%	- 0.6%	International
Sectoriel :	8,554	6,588	6,661	+ 28.4%	- 1.1%	motorised valves and air compressors*
Isocel : components	2,636	2,636	2,479	+ 6.3%	+ 6.3%	for boilers
Aello : equipment	946	946				for swimming pools
Axelair :	869	869	493	+ 76.3%	+ 76.3%	ventilation equipment
Other structures	206	206	168	+ 22.6%	+ 22.6%	

-----\* 2016 turnover at constant scope: turnover excluding acquisitions of Mecafer by Thermador Groupe and Nuair France by Sectoriel, consolidated since July 1, 2015.

The half-year results to June 30, 2016 and a letter to shareholders will be published on July 26, 2016.



## E:UHR - SWATCH GROUP AG (BR) - CHF

**Swatch: en chute de -8%, dégradation d'analystes. Cercle Finance (15/07/2016)**

(CercleFinance.com) - Le titre termine la séance en chute de 8% à la Bourse de Zurich suite à l'avertissement sur résultat qu'a lancé l'horloger helvétique pour son premier semestre.

Suite à cette annonce, Aurel BGC a dégradé sa recommandation sur la valeur de 'acheter' à 'conserver' avec un objectif de cours ramené de 410 à 300 francs suisses.

Le bureau d'études révisé en baisse de 30% en moyenne ses estimations de BPA pour intégrer une base de résultats beaucoup plus basse que prévue en 2016 ainsi que des hypothèses de croissances organiques et marges opérationnelles plus conservatrices à moyen terme.

S'il pense toujours que la vision entrepreneuriale de Swatch est créatrice de valeur, elle lui semble clairement rédhitoire pour espérer un redressement rapide des résultats (réductions de coûts limitées, politique-prix prudente, maintien des investissements en R&D...).

'Ses principaux indicateurs clés de performance (croissance organique, marge opérationnelle, ROCE) vont donc inévitablement continuer à se dégrader tant que les conditions de marché resteront aussi difficiles', juge l'analyste.

Dans ce contexte, Aurel BGC prévient que le titre Swatch pourrait rester sous pression à court terme malgré sa très nette sous-performance boursière depuis trois ans maintenant, ainsi que sa faible valorisation.



## ALV - ALLIANZ (DE) - EUR

**Allianz: en retrait avec une note d'analyste. Cercle Finance (15/07/2016)**

(CercleFinance.com) - Allianz recule de 1,3% à Francfort sur fond d'une note d'Odgo qui réaffirme sa recommandation 'achat', mais abaisse son objectif de cours de 178 à 169 euros dans le sillage de ses estimations de BPA pour la compagnie d'assurance allemande.

Le bureau d'études explique qu'il abaisse ses estimations en raison d'une réduction de son hypothèse de revenu d'investissement et d'un redressement plus lent dans les activités de gestion d'actifs.

A l'approche des résultats attendus le 5 août, il indique prévoir pour Allianz un profit opérationnel de 2.435 millions d'euros au titre du deuxième trimestre 2016, en repli de 14,3% avec un niveau élevé de demandes d'indemnités pour catastrophes naturelles.



## IBM - IBM (US) - USD

**IBM: le titre se replie, trimestriels en vue. Cercle Finance (15/07/2016)**

(CercleFinance.com) - L'action IBM est en net repli vendredi à la Bourse de New York avant la parution, lundi prochain dans la soirée, des résultats trimestriels du groupe informatique américain.

Dans une note diffusée dans la matinée, les analystes de Wells Fargo Securities disent attendre un chiffre d'affaires de l'ordre de 20 milliards de dollars pour un bénéfice par action (BPA) en haut de la fourchette de 2,78-2,91 dollars que le groupe s'était donné comme objectif.

'Nous pensons que les dernières acquisitions devraient aider à contribuer à la croissance du chiffre d'affaires et s'il est vrai que la restructuration pourrait également soutenir les résultats, nous estimons qu'IBM va chercher à réinvestir dans de nouveaux métiers stratégiques, ce qui est la bonne chose à faire à ce stade afin de se donner toutes les chances de succès', souligne le bureau d'études.





Dans sa note, Wells Fargo - qui maintient son opinion 'surperformance' sur le titre - indique que les acquisitions commencent déjà à soutenir son activité dans les solutions d'informatique cognitive.

Une demi-heure après l'ouverture, l'action IBM cédait 1% à 158,7 dollars dans des marchés américains relativement stables.



# Leleux Press Review

Monday 18/7/2016

 <p>AMAZON.COM (US) Historic</p>	<p><b>AMZN - AMAZON.COM (US) - USD</b></p> <p><b>Amazon: prévoit un nouveau centre logistique en Californie.</b> <span style="float: right;"><b>Cercle Finance (15/07/2016)</b></span></p> <p>(CercleFinance.com) - Amazon annonce qu'il prévoit d'ouvrir un dixième centre de logistique en Californie, à Sacramento. Ce quatrième centre annoncé en l'espace de quatre mois va créer plus de 1.000 emplois à temps plein.</p> <p>Le géant américain de la distribution en ligne exploite déjà sept centres de ce type dans l'Etat - le plus peuplé des Etats-Unis - à Moreno Valley, Patterson, Redlands, Rialto, San Bernardino et Tracy.</p> <p>Les employés sur ce site, qui couvrira une superficie de l'ordre de 80.000 m2, saisiront, emballeront et expédieront des articles de faibles volumes tels que des livres, des produits électroniques et des jouets.</p>																								
 <p>YUM BRANDS INC Historic</p>	<p><b>YUM - YUM BRANDS INC - USD</b></p> <p><b>Yum! Brands: dynamique haussière persistante.</b> <span style="float: right;"><b>Cercle Finance (15/07/2016)</b></span></p> <p>(CercleFinance.com) - Yum! Brands poursuit sur sa lancée ce vendredi, grappillant 0,2% après quelques minutes de cotation à Wall Street. Le titre avait engrangé près de 3% hier dans le sillage de comptes du deuxième trimestre plutôt encourageants.</p> <p>Le propriétaire de KFC ou encore Pizza Hut a AINSI généré un profit de 339 millions de dollars au terme de son trimestre clos le 11 juin, soit 81 cents par action, à comparer avec 235 millions de dollars ou 53 cents l'an passé à la même période.</p> <p>Hors exceptionnels, dont les coûts liés au spin-off de ses activités en Chine, le bénéfice par action (BPA) s'est élevé à 75 cents, 1 de plus que le consensus et 6 de plus qu'au deuxième trimestre précédent.</p> <p>Le chiffre d'affaires s'est en revanche contracté de 3,1% à 3,01 milliards de dollars, contre 3,08 milliards anticipés par les analystes. Ce troisième trimestre consécutif de baisse des ventes tient sa source dans un effet devises défavorable.</p> <p>Il n'a cependant pas empêché Yum! Brands de rehausser ses prévisions de croissance annuelle des profits d'exploitation ('core') à 14%, contre +12% auparavant.</p>																								
 <p>GOLDMAN SACHS (US) Historic</p>	<p><b>GS - GOLDMAN SACHS (US) - USD</b></p> <p><b>Goldman Sachs: l'arrivée de Barroso sans lien avec le Brexit</b> <span style="float: right;"><b>Cercle Finance (15/07/2016)</b></span></p> <p>(CercleFinance.com) - Goldman Sachs a indiqué vendredi que la récente nomination de José Manuel Barroso n'était en aucun cas liée au vote favorable des britanniques concernant le Brexit.</p> <p>'A vrai dire, nous avons entamé nos discussions alors que le camp du 'Remain' semblait devoir l'emporter, une issue que nous aurions préférée et que nous avons publiquement soutenue', souligne la banque américaine.</p> <p>Goldman Sachs a annoncé vendredi dernier l'arrivée de l'ancien patron de la Commission européenne au poste de président non-exécutif de Goldman Sachs International (GSI), des fonctions qui le verront prodiguer ses conseils auprès des clients européens de la firme.</p>																								
 <p>NATIXIS (FR) Historic</p>	<p><b>KN - NATIXIS (FR) - EUR</b></p> <p><b>NATIXIS :NUMBER OF SHARES AND VOTING RIGHTS AT JUNE 30, 201</b> <span style="float: right;"><b>Thomson Reuters (15/07/2016)</b></span></p> <p>Name of issuer: NATIXIS - joint stock company ('SA') with a share capital of EUR5,006,536,212.80 Registered under nr. B 542 044 524 RCS Paris Registered office: 30 avenue Pierre Mendès-France, 75013 Paris</p> <p>+-----+ Information about the total number of voting rights and shares pu Article L.233-8 II of the French Commercial Code and Article 222-12 AMF General Regulations. +-----+</p> <table border="1"> <thead> <tr> <th></th> <th>voting rights</th> <th>share capital</th> <th>+-----+</th> <th>Number of shares</th> <th>Total number of</th> <th>Date</th> <th>composing current</th> </tr> </thead> <tbody> <tr> <td>JUNE 30 2016</td> <td>3,129,085,133</td> <td>Gross: 3,129,085,133</td> <td></td> <td></td> <td></td> <td></td> <td></td> </tr> <tr> <td></td> <td>Net*: 3,126,429,212</td> <td></td> <td></td> <td></td> <td></td> <td></td> <td></td> </tr> </tbody> </table> <p>+-----+ * Net total: total number of voting rights attached to the total number of shares - shares without voting rights (treasury stock, etc.)</p> <p>The EUR5,006,536,212.80 share capital has been registered by a decision of the Chief Executive Officer on MARCH 4, 2016.</p> <p>Note: This translation is for information purposes only. In case of inconsistencies between the French version and the English version of this document, the French version shall prevail</p>		voting rights	share capital	+-----+	Number of shares	Total number of	Date	composing current	JUNE 30 2016	3,129,085,133	Gross: 3,129,085,133							Net*: 3,126,429,212						
	voting rights	share capital	+-----+	Number of shares	Total number of	Date	composing current																		
JUNE 30 2016	3,129,085,133	Gross: 3,129,085,133																							
	Net*: 3,126,429,212																								

# Leleux Press Review

Monday 18/7/2016

## ASM - ASM INTERNATIONAL (NL) - EUR

### ASM INTERNATIONAL N.V. ANNOUNCES AVAILABILITY AND TIMING OF

Thomson Reuters (15/07/2016)

Almere, The Netherlands July 15, 2016

ASM International N.V. (Euronext Amsterdam: ASM) will report operating results for the 2016 second quarter ended June 30, 2016 at approximately: \* 18:00 p.m. Continental European Time - Thursday, July 28, 2016 \* 12:00 a.m. (noon) US Eastern Time - Thursday, July 28, 2016.

ASM International will host an investor conference call and web cast on Friday, July 29, 2016 at 15:00 Continental European Time (9:00 a.m. - US Eastern Time).

The teleconference dial-in numbers are as follows: \* United States: +1 646 254 3363 \* International: +44 (0)20 3427 1919 \* The Netherlands: +31 (0)20 716 8296 \* Access Code: 485540

A simultaneous audio webcast and replay will be accessible at [www.asm.com](http://www.asm.com).

#### About ASM International

ASM International NV, headquartered in Almere, the Netherlands, its subsidiaries and participations design and manufacture equipment and materials used to produce semiconductor devices. ASM International, its subsidiaries and participations provide production solutions for wafer processing (Front-end segment) as well as for assembly & packaging and surface mount technology (Back-end segment) through facilities in the United States, Europe, Japan and Asia. ASM International's common stock trades on the Euronext Amsterdam Stock Exchange (symbol ASM). For more information, visit ASM's website at [www.asm.com](http://www.asm.com).

**Cautionary Note Regarding Forward-Looking Statements:** All matters discussed in this press release, except for any historical data, are forward-looking statements. Forward-looking statements involve risks and uncertainties that could cause actual results to differ materially from those in the forward-looking statements. These include, but are not limited to, economic conditions and trends in the semiconductor industry generally and the timing of the industry cycles specifically, currency fluctuations, corporate transactions, financing and liquidity matters, the success of restructurings, the timing of significant orders, market acceptance of new products, competitive factors, litigation involving intellectual property, shareholders or other issues, commercial and economic disruption due to natural disasters, terrorist activity, armed conflict or political instability, epidemics and other risks indicated in the Company's reports and financial statements. The Company assumes no obligation nor intends to update or revise any forward-looking statements to reflect future developments or circumstances.

#### CONTACT

Investor contact:

Victor Bareño T: +31 88 100 8500 E: [victor.bareno@asm.com](mailto:victor.bareno@asm.com)

Media contact:

Ian Bickerton T: +31 625 018 512



## C - CITIGROUP INC - USD

### Citigroup: les résultats trimestriels dépassent les attentes

Cercle Finance (15/07/2016)

(CercleFinance.com) - Citigroup a présenté vendredi des résultats supérieurs aux attentes au titre de son deuxième trimestre.

Le bénéfice net du groupe bancaire américain a atteint quatre milliards de dollars au total sur le trimestre écoulé, contre 4,8 milliards de dollars un an plus tôt.

A 1,24 dollar, son bénéfice par action (BPA) dépasse significativement le consensus établi à 1,10 dollar.

Son produit net bancaire a baissé à 17,5 milliards de dollars, conformément aux attentes, contre 19,5 milliards de dollars sur la même période de 2015.

'Ces résultats démontrent notre capacité à générer de solides performances dans un environnement difficile et volatil, illustrant encore une fois la résistance de notre établissement', s'est félicité Michael Corbat, le directeur général du groupe.

Le cadre dirigeant a souligné que la quasi-totalité des bénéfices du groupe provenait désormais de ses coeurs de métier ('core') alors que l'exposition à Citi Holdings ne cesse, elle, de se réduire.

Les revenus de Citicorp, qui réunit les principales activités du groupe, ont baissé de 3% à 16,7 milliards de dollars, tandis que ceux de Citi Holdings, qui regroupent les actifs hérités de la crise, ont chuté de 57%.

La branche de services aux investisseurs institutionnels ICG a vu ses revenus progresser de 2%, notamment sous l'impulsion des activités de marchés et de titres.

L'action Citi était attendue en hausse d'environ 1% avant l'ouverture des échanges à Wall Street.



## WFC - WELLS FARGO - USD

### Wells Fargo: des résultats trimestriels en ligne.

Cercle Finance (15/07/2016)

(CercleFinance.com) - Publiés ce vendredi avant l'ouverture de Wall Street, les comptes du deuxième trimestre de Wells Fargo ont notamment été marqués par un bénéfice net de 5,6 milliards de dollars, contre 5,7 milliards un an plus tôt et 5,5 milliards au premier trimestre de l'exercice en cours.

Hors éléments exceptionnels, le bénéfice par action (BPA) de la banque californienne s'est établi à 1,01 dollar, conformément aux attentes du consensus, contre 1,03 dollar au deuxième trimestre de l'exercice clos et 0,99 dollar au premier trimestre 2016.

Le chiffre d'affaires est, lui, ressorti en croissance de 4% en rythme annuel à 22,16 milliards de dollars, très légèrement en dessous de la prévision moyenne des analystes de 22,17 milliards.

Le Common Equity Tier 1 (CET 1), qui comprend le capital social, les primes d'émission, d'apport ou de fusion et les résultats reportés, s'est de son côté établi à 10,6%, stable en séquentiel.



# Leleux Press Review

Monday 18/7/2016

**E:TEL - TELENOR ASA - NOK**

**Presentation of Telenor Group's second quarter 2016 results**

**Thomson Reuters (15/07/2016)**

The Telenor Group will release its financial results for the 2nd quarter 2016 on 19 July. Please see below for details about the presentation and conference call for journalists, investors and analysts.

When: Tuesday 19 July, 0900 CET / 0800 UK TIME Where: Telenor Expo Visitor Centre, Snarøyveien 30, Fornebu

The presentation will be held in English. If you are unable to attend the presentation, we offer three other options.

1) Watch the presentation live on the Internet or your mobile phone The webcast link will be posted on our website. To watch the presentation on your mobile phone:

Send sms with access word expo to no +472440 (abroad) or 2440 (Norway)

The live webcast allows for written questions to be submitted.

2) Listen to the presentation on the phone

This service also allows you to ask questions at the Q and A session at the end of the presentation. To participate in the conference call:

Dial +472350 0486 Please state confirmation code 2521474, your name and company to the operator For the Q&A session: to queue up for questions please press \*1

3) Watch and listen to the recorded presentation The presentation will be available as both recorded webcast (video) and audio after the presentation. To access the conference call replay via phone:

Dial +472100 0498 Pass code: 2521474

The Q2 material will be available on our website from 0700 CET / 0600 UK time on 19 July 2016 on this link:

<http://www.telenor.com/investors/financial-calendar/2016/presentation-of-telenors-second-quarter-2016-results-on-19-july-2016/>

Best regards,

Telenor Investor Relations



**E:MONC - MONCLER SPA NPV - EUR**

**Moncler: pénalisé par une note de broker défavorable.**

**Cercle Finance (15/07/2016)**

(CercleFinance.com) - Moncler recule de 2% à Milan et sous-performe ainsi le FTSE MIB (-0,8%), après que Bryan Garnier ait retiré le fabricant italien de vêtement d'hiver haut de gamme de sa liste de valeurs favorites ('top picks list'), au lendemain de l'attaque terroriste de Nice.

Alors que le broker anticipait déjà un faible premier semestre en Europe pour le secteur du luxe, il prévient que cet attentat devrait affecter le troisième trimestre, avec un flux de touristes vers la France et l'Europe de l'Ouest certainement affecté dans les semaines à venir.

Bryan Garnier favorisait Moncler (dynamique de ventes la plus forte du secteur, valorisation attractive) et maintient sa recommandation 'achat' et sa valeur intrinsèque ('fair value') de 17 euros, mais il pense que cet événement va 'jeter une nouvelle ombre noire' sur le secteur.



**MC - LVMH - EUR**

**LVMH: plombé par les attentats de Nice.**

**Cercle Finance (15/07/2016)**

(CercleFinance.com) - LVMH perd 1,8% et essuie ainsi l'un des plus forts replis du CAC40 à Paris, au lendemain de l'attaque terroriste de Nice, événement qui amène Bryan Garnier à retirer le titre de sa liste de valeurs favorites ('top picks list').

Alors que le broker anticipait déjà un faible premier semestre en Europe pour le secteur du luxe, il prévient que ce nouvel attentat devrait affecter le troisième trimestre, avec un flux de touristes vers la France et l'Europe de l'Ouest certainement affecté dans les semaines à venir.

Bryan Garnier favorisait LVMH (profil défensif et diversifié, valorisation attractive) et maintient sa recommandation 'achat' et sa valeur intrinsèque ('fair value') de 171 euros, mais pense que cet événement va 'jeter une nouvelle ombre noire' sur le secteur.



**E:MKS - MARKS AND SPENCER GROUP P - GBP**

**Marks & Spencer: un abaissement de recommandation pèse.**

**Cercle Finance (15/07/2016)**

(CercleFinance.com) - Marks & Spencer perd 2% vendredi à la Bourse de Londres dans le sillage d'un abaissement de recommandation des analystes de Bernstein.

Le bureau d'études dit redouter des pertes de parts de marché ainsi qu'une contraction des marges bénéficiaires du groupe de distribution britannique, sur lequel il affiche désormais une opinion 'sous-performance' et un objectif de 285 pence.

'Nous ne voyons pas suffisamment d'éléments dans le plan de redressement du groupe pour nous montrer convaincus d'un changement de direction imminent au niveau des parts de marché, ce qui nous amène à penser que l'hémorragie chez M&S va continuer au cours des trois prochaines années', soulignent les analystes.

En plus de la dégradation de Bernstein, Marks & Spencer pâtit de commentaires défavorables de Moody's concernant le secteur britannique de la grande distribution.






'Tous les distributeurs britanniques sont à la peine après l'avertissement lancé par l'agence de notation sur les perspectives du secteur après la chute de la livre sterling, avec un impact qui pourrait se faire sentir pendant plus d'un an', ajoute un trader basé à Londres.

Coté à la Bourse de Londres, le titre M&S perdait 2% à 323,9 pence vendredi en fin de matinée.







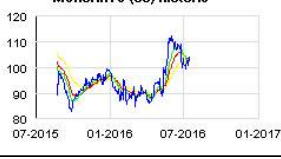

# Leleux Press Review

Monday 18/7/2016

 <p>ABB AG (CH) NOM Historic</p>	<p><b>E:ABBN - ABB AG (CH) NOM - CHF</b></p> <p><b>ABB: premier contrat commercial pour des bornes TOSA.</b> <span style="float: right;"><b>Cercle Finance (15/07/2016)</b></span></p> <p>(CercleFinance.com) - ABB a remporté un petit contrat chiffré à 16 millions de dollars (14,4 millions d'euros environ) auprès des Transports publics genevois (TPG) et du constructeur de bus suisse HESS. L'équipementier industriel basé à Zurich fournira des systèmes de microchargement électriques pour 12 bus 100% électriques TOSA (Trolleybus Optimisation Système Alimentation). Il s'agit du premier marché commercial du genre remporté par le groupe.</p> <p>Ces bus seront affectés à la ligne 23, qui dessert notamment l'aéroport de Genève. TOSA est une technologie électrique développée par ABB.</p> <p>Dans le détail, ABB fournira dans le cadre de ce contrat 13 stations de microchargement qui seront réparties le long de la ligne de bus, ainsi que des points de chargement de bout de ligne et pour les dépôts de véhicules.</p> <p>Le système est prévu pour que les batteries du bus électrique le propulsent pendant la durée de sa course grâce à une douzaine de micro-chargeurs de 15 secondes, plus 4 à 5 minutes de charge plus longue à chaque terminus.</p>
 <p>HOLOSFINND Historic</p>	<p><b>ALHOL - HOLOSFINND - EUR</b></p> <p><b>Holosfind: veut introduire DSR en Bourse à New York.</b> <span style="float: right;"><b>Cercle Finance (15/07/2016)</b></span></p> <p>(CercleFinance.com) - Holosfind annonce avoir préparé depuis plusieurs mois l'ensemble des informations et documents pour l'introduction en bourse de sa filiale Digital Social Retail (DSR) sur le marché boursier de New York.</p> <p>Les documents seront transmis aux autorités financières. Après leur acceptation, l'opération sera prévue à la fin du troisième trimestre ou début quatrième trimestre 2016 sous réserve que les conditions de marché soient favorables.</p> <p>Le groupe souhaite lever lors de cette opération entre cinq et sept millions de dollars. La valorisation de DSR n'a pas été communiquée, néanmoins il est à rappeler qu'elle a été valorisée à cinq millions de dollars en mars 2015.</p> <p>Holosfind souligne que les investisseurs sont beaucoup plus nombreux et les valorisations plus importantes pour les sociétés technologiques, avec beaucoup de liquidité, sur le marché boursier américain.</p> <p>Le groupe donnera plus de détails sur le déroulement et le timing de cette opération dès qu'ils seront disponibles. La direction commence ses présentations aux fonds et investisseurs américains ('road show').</p> <p>Holosfind indique également qu'il va proposer aux actionnaires le vote de rachat d'actions conséquent sur ces deux prochaines années afin de réduire le nombre d'actions en circulation. L'ensemble des résolutions sera annoncé en septembre avant l'assemblée générale.</p>
 <p>ABB AG (CH) NOM Historic</p>	<p><b>E:ABBN - ABB AG (CH) NOM - CHF</b></p> <p><b>ABB: contrat de 16 millions de dollars avec les bus genevois</b> <span style="float: right;"><b>Cercle Finance (15/07/2016)</b></span></p> <p>(CercleFinance.com) - ABB a annoncé vendredi avoir décroché un contrat d'une valeur de plus de 16 millions de dollars auprès du fabricant suisse d'autobus Hess et des Transports publics genevois (TPG).</p> <p>Aux termes de l'accord, le groupe sera chargé de fournir un système de recharge rapide ainsi qu'une technologie embarquée pour 12 bus électriques appartenant à la ville.</p> <p>Le système de recharge électrique développé par les ingénieurs d'ABB est censé permettre aux véhicules de se connecter en moins d'une seconde et de recharger leur batterie en 15 secondes grâce à une puissance affichée de 600 kilowatts.</p>
 <p>CAP GEMINI (FR) Historic</p>	<p><b>CAP - CAP GEMINI (FR) - EUR</b></p> <p><b>Capgemini: le profit warning d'Infosys pèse sur le titre.</b> <span style="float: right;"><b>Cercle Finance (15/07/2016)</b></span></p> <p>(CercleFinance.com) - Le titre Capgemini recule de 1,2% ce vendredi, pénalisé par l'avertissement sur résultats de la SSII indienne Infosys.</p> <p>Atos en souffre davantage encore, cédant actuellement 2,1%.</p> <p>Aux prises avec les incertitudes économiques de ses clients, 'qu'il s'agisse des entreprises ou des entités publiques', a détaillé Aurel BGC ce matin, Infosys anticipe à présent une progression de ses revenus comprise entre 10,8 et 12,3% au titre de son exercice clos fin mars 2017, contre de 11,8 à 13,8% auparavant.</p> <p>Le premier trimestre s'est révélé décevant pour le groupe indien, qui réalise près d'un quart de ses ventes en Europe, avec un bénéfice net en hausse de 13% à 34,36 milliards de roupies (environ 460 millions d'euros) en rythme annuel, contre 34,42 milliards anticipés par les analystes.</p>
 <p>BASF SE O.N. (DE) Historic</p>	<p><b>BAS - BASF SE O.N. (DE) - EUR</b></p> <p><b>BASF: associé à Monsanto contre Bayer ?</b> <span style="float: right;"><b>Cercle Finance (15/07/2016)</b></span></p> <p>(CercleFinance.com) - L'agence Bloomberg croyait savoir, hier soir, que la direction de Monsanto a contacté celle de BASF en vue d'une éventuelle combinaison des branches agrochimiques des deux groupes, ce qui permettrait à l'américain de faire pièce à l'OPA de Bayer.</p> <p>En effet, un des géants allemands de la chimie et de la pharmacie, Bayer, a relevé hier de 122 à 125 dollars par action sa proposition d'OPA sur Monsanto, soit en valeur d'entreprise (capitalisation boursière + endettement net notamment) une proposition de 64 milliards de dollars, contre 62 auparavant. Le groupe de Leverkusen estime aussi qu'il a répondu aux craintes exprimées par Monsanto sur le financement et plus globalement le bouclage de l'opération. Bayer a relevé le montant du 'chèque' qu'il verserait à Monsanto en cas d'échec des négociations à 1,5 milliard de dollars. Bref, Bayer est confiant.</p> <p>Monsanto, qui avait rejeté l'offre précédente, étudie actuellement celle-ci.</p> <p>Mais le groupe agrochimique américain, dont l'herbicide RoundUp est l'un des produits phares, serait selon Bloomberg tenté de contrer Bayer à l'aide d'un autre chimiste allemand, BASF, basé à Ludwigshafen.</p> <p>L'une des possibilités explorées par Monsanto serait de racheter la branche agrochimique de BASF, qui en échange recevrait des actions nouvelles Monsanto. Les discussions en seraient 'à un stade préliminaire', selon l'agence de presse, qui ajoute qu'aucune décision n'a été prise pour l'instant.</p> <p>Pour l'heure, BASF n'a pas officiellement réagi à cette information.</p>

# Leleux Press Review

Monday 18/7/2016

 <p>LVMH Historic</p>	<p><b>MC - LVMH - EUR</b></p> <p><b>LVMH: plombé par les attentats de Nice.</b> <span style="float: right;"><b>Cercle Finance (15/07/2016)</b></span></p> <p>(CercleFinance.com) - LVMH perd 1,9% et essuie ainsi l'un des plus forts replis du CAC40 à Paris, au lendemain de l'attaque terroriste de Nice, évènement qui amène Bryan Garnier à retirer le titre de sa liste de valeurs favorites ('top picks list').</p> <p>Alors que le broker anticipait déjà un faible premier semestre en Europe pour le secteur du luxe, il prévient que ce nouvel attentat devrait affecter le troisième trimestre, avec un flux de touristes vers la France et l'Europe de l'Ouest certainement affecté dans les semaines à venir.</p> <p>Bryan Garnier favorisait LVMH (profil défensif et diversifié, valorisation attractive) et maintient sa recommandation 'achat' et sa valeur intrinsèque ('fair value') de 17 euros, mais pense que cet évènement va 'jeter une nouvelle ombre noire' sur le secteur.</p>
 <p>TOTAL (FR) Historic</p>	<p><b>FP - TOTAL (FR) - EUR</b></p> <p><b>Total: marge européenne de raffinage quasi-stable.</b> <span style="float: right;"><b>Cercle Finance (15/07/2016)</b></span></p> <p>(CercleFinance.com) - Total a fait état vendredi d'un indicateur de marge de raffinage européen (ERMI) à 35 dollars par tonne au titre du deuxième trimestre 2016, à comparer à 35,1 dollars sur les trois premiers mois de l'année.</p> <p>Le prix moyen du Brent s'est établi à 45,6 dollars le baril sur les trois mois écoulés, contre 33,9 dollars seulement au premier trimestre.</p> <p>Pour rappel, l'ERMI est un indicateur de marge de raffinage d'une raffinerie complexe théorique située à Rotterdam.</p> <p>Il diffère de la marge réelle réalisée par Total au cours de chaque période en raison de la configuration particulière de ses raffineries, des effets de mix produit et d'autres conditions opératoires spécifiques à Total au cours de chaque période considérée.</p>
 <p>HENNES &amp; MAURITZ AB, H &amp; Historic</p>	<p><b>HM-B - HENNES &amp; MAURITZ AB, H &amp; - SEK</b></p> <p><b>H&amp;M: dans le vert après son point mensuel.</b> <span style="float: right;"><b>Cercle Finance (15/07/2016)</b></span></p> <p>(CercleFinance.com) - H&amp;M (Hennes &amp; Mauritz) gagne 0,7% et surperforme ainsi l'OMX40 (-0,2%), après l'annonce par la chaîne d'une croissance de 8% de ses ventes en monnaies locales en juin 2016, par rapport au mois correspondant en 2015.</p> <p>Cette croissance annualisée marque un léger ralentissement par rapport à celle de +9% observée en mai, mais elle reste nettement supérieure aux rythmes de +5% d'avril et de +2% de mars derniers.</p> <p>Le distributeur de vêtements suédois précise à cette occasion que son nombre de magasins dans le monde se montait à 4.095 au 30 juin dernier, à comparer à 3.642 un an auparavant, soit une progression de plus de 12%.</p>
 <p>SWATCH GROUP AG (BR) Historic</p>	<p><b>E:UHR - SWATCH GROUP AG (BR) - CHF</b></p> <p><b>Swatch Group: avertissement lancé pour le premier semestre.</b> <span style="float: right;"><b>Cercle Finance (15/07/2016)</b></span></p> <p>(CercleFinance.com) - Swatch Group a lancé vendredi un avertissement sur ses résultats semestriels à moins d'une semaine de la publication de ses comptes.</p> <p>Le groupe d'horlogerie suisse a annoncé s'attendre à une baisse de l'ordre de 12% de son chiffre d'affaires net sur le premier semestre accompagné d'un recul de 50% à 60% de son résultat net.</p> <p>Le groupe - qui détient notamment les marques Breguet, Harry Winston, Omega et Tissot - invoque des ventes en baisse sur des marchés stratégiques comme Hong Kong, mais aussi la France et la Suisse.</p> <p>Au contraire, l'activité en Chine montre des développements positifs, indique Swatch dans un communiqué.</p> <p>'Ce n'est pas une surprise totale, dans la mesure où Swatch souffre de nombreuses pressions', explique Luca Solca, le spécialiste du secteur du luxe chez Exane BNP Paribas.</p> <p>Le professionnel évoque un essouffement de la demande sur le segment du haut de gamme et une concurrence accrue des montres intelligentes ('smart watches').</p> <p>Les analystes d'Aurel BGC sont eux passés à 'conserver' contre 'acheter', avec un objectif de cours ramené de 410 à 310 francs suisses.</p> <p>Dans son communiqué, Swatch explique que l'impact du repli des ventes au niveau de son bénéfice net est aussi important en raison de sa philosophie refusant de considérer l'emploi comme une variable d'ajustement des coûts et de sa volonté de maintenir ses investissements.</p> <p>Ses résultats semestriels seront publiés le jeudi 21 juillet.</p> <p>A la Bourse de Zurich, le titre Swatch lâchait 10,6% à 258,7 francs suisses vendredi matin, également touché par les conséquences boursières de l'attentat de Nice sur les valeurs du luxe.</p>
 <p>MONSANTO (US) Historic</p>	<p><b>MON - MONSANTO (US) - USD</b></p> <p><b>Monsanto: étudie la nouvelle offre de Bayer, BASF ?</b> <span style="float: right;"><b>Cercle Finance (15/07/2016)</b></span></p>
 <p>ACCOR (FR) Historic</p>	<p><b>AC - ACCOR (FR) - EUR</b></p> <p><b>Accor: lanterne rouge du CAC 40 après Nice.</b> <span style="float: right;"><b>Cercle Finance (15/07/2016)</b></span></p>



# Leleux Press Review

Monday 18/7/2016



<p>ALPHABET INC (CLASS C) Historic</p>	<p><b>GOOG - ALPHABET INC (CLASS C) - USD</b></p> <p><b>Google: nouvelle communication de griefs de Bruxelles.</b> <span style="float: right;"><b>Cercle Finance (15/07/2016)</b></span></p> <p>(CercleFinance.com) - La Commission européenne a annoncé jeudi soir avoir adressé deux communications de griefs à Google, renforçant sa conclusion préliminaire selon laquelle le moteur de recherche a abusé de sa position dominante en favorisant systématiquement ses services.</p> <p>Après avoir mené de nouvelles enquêtes, Bruxelles estime que le groupe californien a tenté de limiter artificiellement la possibilité, pour des sites Web tiers, d'afficher les publicités émanant de concurrents de Google.</p> <p>'Cela signifie que les consommateurs ne voient pas nécessairement les résultats les plus pertinents en réponse à leurs requêtes', souligne Margrethe Vestager, la commissaire chargée de la politique de concurrence.</p> <p>La Commission explique avoir également décidé d'ouvrir la procédure contre Alphabet, la maison-mère de Google, créée après l'initiation de sa procédure contre Google.</p> <p>Si Bruxelles indique que Google a maintenant la possibilité de dissiper ses craintes en faisant valoir ses arguments, la Commission souligne avoir le 'devoir d'agir pour protéger les consommateurs' en cas de violation des règles européennes. L'UE avait déjà fait parvenir à Google une communication de griefs émise dans la même affaire en avril 2015.</p>
<p>BAYER AG NA Historic</p>	<p><b>BAYN - BAYER AG NA - EUR</b></p> <p><b>Bayer: relève de 3 dollars son OPA sur Monsanto.</b> <span style="float: right;"><b>Cercle Finance (15/07/2016)</b></span></p>
<p>AB SCIENCE PROMES Historic</p>	<p><b>AB - AB SCIENCE PROMES - EUR</b></p> <p><b>AB Science : Le plan d'action faisant suite à la warning letter</b> <span style="float: right;"><b>Thomson Reuters (15/07/2016)</b></span></p> <p>Paris, 15 July 2016, 8 am</p> <p>Action plan following warning letter has been validated by FDA</p> <p>AB Science SA (NYSE Euronext - FR0010557264 - AB), a pharmaceutical company specialized in the research, development and marketing of protein kinase inhibitors (PKIs), announces that the FDA informed AB Science that it trusts the action plan implemented to address the FDA warning letter and to comply with FDA regulations.</p> <p>AB Science had received on June 16(th) 2015 a warning letter from the FDA following the inspection by this health authority of the monitoring of completed studies (refer to AB Science press release dated 14 July 2015).</p> <p>AB Science responded in July 2015 to this warning letter with a proposed thorough corrective and preventive action plan.</p> <p>The FDA reviewed this plan and has now responded to AB Science. In its letter, the FDA stated that 'We trust that the actions described in your letter will provide adequate measures to bring AB Science into compliance with FDA regulations'.</p> <p>Alain Moussy, CEO of AB Science, said 'This letter is an important operational and regulatory milestone vis-à-vis FDA. We are pleased to have received two positive news from the FDA recently. First we received the authorization of compassionate use of masitinib in Amyotrophic Lateral Sclerosis. Second, we received statement from FDA that it trusts AB Science complies with FDA regulation'.</p> <p>About masitinib Masitinib is a new orally administered tyrosine kinase inhibitor that targets mast cells and macrophages, important cells for immunity, through inhibiting a limited number of kinases. Based on its unique mechanism of action, masitinib can be developed in a large number of conditions in oncology, in inflammatory diseases, and in certain diseases of the central nervous system. In oncology due to its immunotherapy effect, masitinib can have an effect on survival, alone or in combination with chemotherapy. Through its activity on mast cells and microglia and consequently the inhibition of the activation of the inflammatory process, masitinib can have an effect on the symptoms associated with some inflammatory and central nervous system diseases and the degeneration of these diseases.</p> <p>About AB Science Founded in 2001, AB Science is a pharmaceutical company specializing in the research, development and commercialization of protein kinase inhibitors (PKIs), a class of targeted proteins whose action are key in signaling pathways within cells. Our programs target only diseases with high unmet medical needs, often lethal with short term survival or rare or refractory to previous line of treatment in cancers, inflammatory diseases, and central nervous system diseases, both in humans and animal health. AB Science has developed a proprietary portfolio of molecules and the Company's lead compound, masitinib, has already been registered for veterinary medicine in Europe and in the USA. The company is currently pursuing thirteen phase 3 studies in human medicine in first-line and second-line GIST, metastatic melanoma expressing JM mutation of c-Kit, multiple myeloma, metastatic colorectal cancer, metastatic prostate cancer, pancreatic cancer, T-cell lymphoma, mastocytosis, severe asthma uncontrolled by oral corticosteroid, Alzheimer's disease, progressive forms of multiple sclerosis, and amyotrophic lateral sclerosis. The company is headquartered in Paris, France, and listed on Euronext Paris (ticker: AB).</p> <p>Further information is available on AB Science's website: <a href="http://www.ab-science.com">www.ab-science.com</a></p> <p>This document contains prospective information. No guarantee can be given as for the realization of these forecasts, which are subject to those risks described in documents deposited by the Company to the Authority of the financial markets, including trends of the economic conjuncture, the financial markets and the markets on which AB Science is present.</p> <p>* * *</p> <p>AB Science - Financial Communication &amp; Media Relations <a href="mailto:investors@ab-science.com">investors@ab-science.com</a></p>

# Leleux Press Review

Monday 18/7/2016

BP PLC Historic



E:BP. - BP PLC - GBP

**BP: nouvelle charge sur le dossier Deepwater Horizon.**

**Cercle Finance (15/07/2016)**

(CercleFinance.com) - BP a annoncé jeudi soir qu'il va prendre une nouvelle charge non opérationnelle après impôt d'environ 2,5 milliards de dollars dans ses comptes du deuxième trimestre, après une estimation des passifs restants de l'accident Deepwater Horizon en 2010.

Avant impôt, cette charge non opérationnelle de l'ordre de 5,2 milliards de dollars portera à 61,6 milliards le montant cumulé des charges liées à l'explosion de cette plateforme pétrolière dans le Golfe du Mexique (44 milliards après impôt).

La compagnie pétro-gazière britannique estime que toute éventuelle demande d'indemnisation qui ne serait pas couverte par cette charge supplémentaire n'aurait pas d'impact significatif sur sa performance financière.

BBED - BETER BED - EUR

**Beter Bed: groei omzet en EBITDA in tweede kwartaal**

**Thomson Reuters (15/07/2016)**

\* Omzet stijgt met 7,0% naar EUR 89,8 miljoen (like-for-like groei: 2,5%).\* Gemiddeld aantal filialen stijgt met 3,3%. \* Online omzet stijgt met 67,8% naar EUR 2,5 miljoen. \* EBITDA stijgt met 16,8% naar EUR 4,3 miljoen.

Beter Bed Holding heeft een positief tweede kwartaal achter de rug.

In Nederland stijgt de omzet in het tweede kwartaal met 21,1% mede als gevolg van een aantrekkelijke vraag, commerciële acties en een hoge orderportefeuille aan het begin van het kwartaal.

In Duitsland daalt de omzet in het tweede kwartaal met 2,2% als gevolg van een sterke vergelijkingsbasis (like-for-like Q2 2015: 9,4%) en een tegenvallende vraag in de markt.

Oostenrijk, Spanje en België laten in het tweede kwartaal een omzetgroei zien van respectievelijk 21,6%, 14,1% en 37,8%. In Zwitserland daalt de omzet met 3,0%.

De totale omzet van de onderneming komt over het eerste halfjaar uit op EUR 196,6 miljoen. Dit is een toename van 5,7% ten opzichte van het eerste halfjaar 2015. De totale omzet in vergelijkbare winkels is over het eerste halfjaar met 3,5% gestegen. De online omzet neemt over het eerste halfjaar met 60,2% toe naar EUR 5,4 miljoen.

Brutomarge Als gevolg van verbeterde inkoopcondities en assortimentsaanpassingen is de brutomarge in het tweede kwartaal gestegen naar 57,4% (Q2 2015: 56,7%).

Kosten De operationele kosten stijgen in het tweede kwartaal met 8,2% naar EUR 50,1 miljoen. Over het eerste halfjaar bedraagt de kostenstijging 6,0%. De kostenstijging onder andere door een toename van het gemiddeld aantal filialen als gevolg van expansie en overnames. Daarnaast bedragen de eenmalige lasten, die voor het grootste gedeelte verband houden met de strategieontwikkeling, in het tweede kwartaal circa EUR 1 miljoen. Exclusief deze eenmalige lasten bedraagt de kostenstijging in het tweede kwartaal 6,0%.

EBITDA Beter Bed Holding verwacht in het tweede kwartaal een EBITDA van EUR 4,3 miljoen te realiseren (Q2 2015: EUR 3,7 miljoen). Door het seizoenpatroon liggen omzet en nettowinst in het tweede kwartaal doorgaans op een lager niveau.

Beter Bed Holding N.V. publiceert op 30 augustus 2016 voorbeurs haar definitieve halfjaarcijfers.

Profiel Beter Bed Holding is een Europese retailorganisatie die haar klanten opbetaalbare wijze elke dag opnieuw zo comfortabel en gezond mogelijk wil laten slapen. Dit doet de onderneming via winkels en eigen webshops met de formules:

\* Matratzen Concord, gevestigd in Duitsland, Zwitserland en Oostenrijk. \* Beter Bed, gevestigd in Nederland en België. \* Beddenreus, gevestigd in Nederland. \* El Gigante del Colchón, gevestigd in Spanje. \* Literie Concorde, gevestigd in Frankrijk. \* Sängjätten, gevestigd in Zweden.

De winkelformules staan voor producten van goede kwaliteit, het beste advies aan klanten en altijd de best mogelijke deal.

Verder heeft Beter Bed Holding een groothandel in merkartikelen in de slaapkamerbranche via haar dochter DBC International. Het internationale merk MLine wordt verkocht in de landen Nederland, Duitsland, België, Oostenrijk, Zwitserland, Spanje, Frankrijk en het Verenigd Koninkrijk.

Het huidige totaal aantal winkels bedraagt 1.176. In 2015 behaalde de onderneming een netto-omzet van EUR 385,4 miljoen. Hiervan werd 70,1% buiten Nederland gerealiseerd.

Beter Bed Holding N.V. is sinds december 1996 genoteerd aan Euronext Amsterdam. Het aandeel Beter Bed (BBED NL0000339703) is opgenomen in de ASX.

Voor meer informatie:

Bart Koops

Financieel Directeur

+31 (0)413 338819

+31 (0)6 46761405

bart.koops@beterbed.nl

BETER BED Historic



ALGAU - GAUSSIN - EUR

**Gaussin: émissions d'obligations convertibles pour 10 ME.**

**Cercle Finance (15/07/2016)**

(CercleFinance.com) - Gaussin annonce avoir signé avec Atlas Alpha Yield Fund et Atlas Capital Markets un contrat pour deux émissions réservées, à parts égales, d'un montant total de 10.000.000 E pour 10.000 obligations convertibles en actions auxquelles sont attachées 5.000.000 bons de souscription d'actions immédiatement détachables.

L'émission des OCABSA sera souscrite, en quatre tranches, par et Atlas Capital Markets (ACM) et Atlas Alpha Yield Fund (AAYF). Les OC seront convertibles, totalement ou partiellement, à tout moment et les actions nouvelles de la société seront libérées par voie de compensation de la créance obligataire.

Les OC porteront intérêt à 1% capitalisés et payables à l'échéance. Les BSA attachés aux obligations convertibles sont immédiatement détachables.

Le prix d'exercice des BSA-2016NC est fixe et sera de 1,35 E. Les BSA-2016NC auront une durée de cinq ans expirant à la date anniversaire de leur souscription.

\* Cette émission obligataire a pour objet de conforter les finances de la société et de financer le carnet de commandes qui s'élève à 116 millions d'euros au 30 juin 2016. Le financement servira également pour le lancement commercial de l'ATM et les appels d'offres auxquels la société pourra participer à l'avenir ' indique le groupe.

GAUSSIN Historic



# Leleux Press Review

Monday 18/7/2016



Responsible Editor: Olivier Leleux - Visit our Web site : <http://www.leleux.be> - Customer information: 0800/25511.