

Leleux Press Review

Friday 27/10/2017



<p>B20 Intraday</p>	<p style="text-align: center;">BEL 20 (Belgium)</p> <table border="1"> <thead> <tr> <th>Last Price</th> <th>4089,70</th> <th>Minimum Price</th> <th>1046,07 (02/09/1992)</th> <th>Maximum Price</th> <th>4759,01 (23/05/2007)</th> </tr> </thead> <tbody> <tr> <td>Gainers</td> <td>17</td> <td>Losers</td> <td>3</td> <td></td> <td></td> </tr> <tr> <td>UCB (BE)</td> <td>61,45 ▲</td> <td>+0,98%</td> <td>AB INBEV</td> <td>102,35 ▼</td> <td>-0,67%</td> </tr> <tr> <td>SOFINA SA</td> <td>129,20 ▲</td> <td>+0,78%</td> <td>GALAPAGOS</td> <td>82,75 ▼</td> <td>-0,60%</td> </tr> <tr> <td>COLRUYT</td> <td>44,18 ▲</td> <td>+0,74%</td> <td>APERAM</td> <td>45,38 ▼</td> <td>-2,56%</td> </tr> </tbody> </table>	Last Price	4089,70	Minimum Price	1046,07 (02/09/1992)	Maximum Price	4759,01 (23/05/2007)	Gainers	17	Losers	3			UCB (BE)	61,45 ▲	+0,98%	AB INBEV	102,35 ▼	-0,67%	SOFINA SA	129,20 ▲	+0,78%	GALAPAGOS	82,75 ▼	-0,60%	COLRUYT	44,18 ▲	+0,74%	APERAM	45,38 ▼	-2,56%
Last Price	4089,70	Minimum Price	1046,07 (02/09/1992)	Maximum Price	4759,01 (23/05/2007)																										
Gainers	17	Losers	3																												
UCB (BE)	61,45 ▲	+0,98%	AB INBEV	102,35 ▼	-0,67%																										
SOFINA SA	129,20 ▲	+0,78%	GALAPAGOS	82,75 ▼	-0,60%																										
COLRUYT	44,18 ▲	+0,74%	APERAM	45,38 ▼	-2,56%																										
<p>CAC Intraday</p>	<p style="text-align: center;">CAC 40 (France)</p> <table border="1"> <thead> <tr> <th>Last Price</th> <th>5455,40</th> <th>Minimum Price</th> <th>2693,21 (23/09/2011)</th> <th>Maximum Price</th> <th>7347,94 (21/10/2009)</th> </tr> </thead> <tbody> <tr> <td>Gainers</td> <td>37</td> <td>Losers</td> <td>3</td> <td></td> <td></td> </tr> <tr> <td>VIVENDI UNIVERSAL (F)</td> <td>20,69 ▲</td> <td>+0,97%</td> <td>KERING</td> <td>392,65 ▼</td> <td>-0,51%</td> </tr> <tr> <td>AIR LIQUIDE (FR)</td> <td>108,15 ▲</td> <td>+0,93%</td> <td>CARREFOUR (FR)</td> <td>17,41 ▼</td> <td>-0,25%</td> </tr> <tr> <td>PEUGEOT SA</td> <td>20,24 ▲</td> <td>+0,89%</td> <td>SODEXO</td> <td>105,75 ▼</td> <td>-0,09%</td> </tr> </tbody> </table>	Last Price	5455,40	Minimum Price	2693,21 (23/09/2011)	Maximum Price	7347,94 (21/10/2009)	Gainers	37	Losers	3			VIVENDI UNIVERSAL (F)	20,69 ▲	+0,97%	KERING	392,65 ▼	-0,51%	AIR LIQUIDE (FR)	108,15 ▲	+0,93%	CARREFOUR (FR)	17,41 ▼	-0,25%	PEUGEOT SA	20,24 ▲	+0,89%	SODEXO	105,75 ▼	-0,09%
Last Price	5455,40	Minimum Price	2693,21 (23/09/2011)	Maximum Price	7347,94 (21/10/2009)																										
Gainers	37	Losers	3																												
VIVENDI UNIVERSAL (F)	20,69 ▲	+0,97%	KERING	392,65 ▼	-0,51%																										
AIR LIQUIDE (FR)	108,15 ▲	+0,93%	CARREFOUR (FR)	17,41 ▼	-0,25%																										
PEUGEOT SA	20,24 ▲	+0,89%	SODEXO	105,75 ▼	-0,09%																										
<p>AEX Intraday</p>	<p style="text-align: center;">AEX (Nederland)</p> <table border="1"> <thead> <tr> <th>Last Price</th> <th>547,67</th> <th>Minimum Price</th> <th>194,99 (09/03/2009)</th> <th>Maximum Price</th> <th>806,41 (21/10/2009)</th> </tr> </thead> <tbody> <tr> <td>Gainers</td> <td>21</td> <td>Losers</td> <td>4</td> <td></td> <td></td> </tr> <tr> <td>SBM OFFSHORE NV</td> <td>14,88 ▲</td> <td>+0,95%</td> <td>GALAPAGOS</td> <td>82,75 ▼</td> <td>-0,60%</td> </tr> <tr> <td>AALBERTS INDUSTRIES</td> <td>41,97 ▲</td> <td>+0,92%</td> <td>AKZO NOBEL (NL)</td> <td>77,77 ▼</td> <td>-0,14%</td> </tr> <tr> <td>KPN (NL)</td> <td>2,99 ▲</td> <td>+0,74%</td> <td>BOSKALIS WESTMIN</td> <td>30,16 ▼</td> <td>-0,09%</td> </tr> </tbody> </table>	Last Price	547,67	Minimum Price	194,99 (09/03/2009)	Maximum Price	806,41 (21/10/2009)	Gainers	21	Losers	4			SBM OFFSHORE NV	14,88 ▲	+0,95%	GALAPAGOS	82,75 ▼	-0,60%	AALBERTS INDUSTRIES	41,97 ▲	+0,92%	AKZO NOBEL (NL)	77,77 ▼	-0,14%	KPN (NL)	2,99 ▲	+0,74%	BOSKALIS WESTMIN	30,16 ▼	-0,09%
Last Price	547,67	Minimum Price	194,99 (09/03/2009)	Maximum Price	806,41 (21/10/2009)																										
Gainers	21	Losers	4																												
SBM OFFSHORE NV	14,88 ▲	+0,95%	GALAPAGOS	82,75 ▼	-0,60%																										
AALBERTS INDUSTRIES	41,97 ▲	+0,92%	AKZO NOBEL (NL)	77,77 ▼	-0,14%																										
KPN (NL)	2,99 ▲	+0,74%	BOSKALIS WESTMIN	30,16 ▼	-0,09%																										
<p>DAX Intraday</p>	<p style="text-align: center;">DAX (Deutschland)</p> <table border="1"> <thead> <tr> <th>Last Price</th> <th>13133,28</th> <th>Minimum Price</th> <th>438,38 (18/03/2002)</th> <th>Maximum Price</th> <th>636497,44 (18/03/2011)</th> </tr> </thead> <tbody> <tr> <td>Gainers</td> <td>27</td> <td>Losers</td> <td>3</td> <td></td> <td></td> </tr> <tr> <td>BMW AG (DE)</td> <td>86,28 ▲</td> <td>+0,95%</td> <td>DEUTSCHE BANK (DE)</td> <td>14,40 ▼</td> <td>-0,92%</td> </tr> <tr> <td>FRESENIUS MED CARE (</td> <td>82,82 ▲</td> <td>+0,90%</td> <td>COMMERZBANK AG</td> <td>12,09 ▼</td> <td>-0,61%</td> </tr> <tr> <td>DEUTSCHE BOERSE (DE)</td> <td>91,11 ▲</td> <td>+0,69%</td> <td>BAYER</td> <td>112,45 ▼</td> <td>-1,74%</td> </tr> </tbody> </table>	Last Price	13133,28	Minimum Price	438,38 (18/03/2002)	Maximum Price	636497,44 (18/03/2011)	Gainers	27	Losers	3			BMW AG (DE)	86,28 ▲	+0,95%	DEUTSCHE BANK (DE)	14,40 ▼	-0,92%	FRESENIUS MED CARE (82,82 ▲	+0,90%	COMMERZBANK AG	12,09 ▼	-0,61%	DEUTSCHE BOERSE (DE)	91,11 ▲	+0,69%	BAYER	112,45 ▼	-1,74%
Last Price	13133,28	Minimum Price	438,38 (18/03/2002)	Maximum Price	636497,44 (18/03/2011)																										
Gainers	27	Losers	3																												
BMW AG (DE)	86,28 ▲	+0,95%	DEUTSCHE BANK (DE)	14,40 ▼	-0,92%																										
FRESENIUS MED CARE (82,82 ▲	+0,90%	COMMERZBANK AG	12,09 ▼	-0,61%																										
DEUTSCHE BOERSE (DE)	91,11 ▲	+0,69%	BAYER	112,45 ▼	-1,74%																										
<p>UKX Intraday</p>	<p style="text-align: center;">FTSE 100 (United Kingdom)</p> <table border="1"> <thead> <tr> <th>Last Price</th> <th>7486,50</th> <th>Minimum Price</th> <th>3277,50 (12/03/2003)</th> <th>Maximum Price</th> <th>53548,10 (16/11/2009)</th> </tr> </thead> <tbody> <tr> <td>Gainers</td> <td>73</td> <td>Losers</td> <td>24</td> <td></td> <td></td> </tr> <tr> <td>TAYLOR WIMPEY PLC</td> <td>2,07 ▲</td> <td>+0,96%</td> <td>CONVATEC GROUP PLC O</td> <td>2,05 ▼</td> <td>-0,94%</td> </tr> <tr> <td>ADMIRAL GROUP PLC</td> <td>19,12 ▲</td> <td>+0,95%</td> <td>ASTRAZENECA (UK)</td> <td>50,48 ▼</td> <td>-0,92%</td> </tr> <tr> <td>LEGAL & GENERAL GROU</td> <td>2,70 ▲</td> <td>+0,94%</td> <td>BRITISH LAND COMPANY</td> <td>5,99 ▼</td> <td>-0,92%</td> </tr> </tbody> </table>	Last Price	7486,50	Minimum Price	3277,50 (12/03/2003)	Maximum Price	53548,10 (16/11/2009)	Gainers	73	Losers	24			TAYLOR WIMPEY PLC	2,07 ▲	+0,96%	CONVATEC GROUP PLC O	2,05 ▼	-0,94%	ADMIRAL GROUP PLC	19,12 ▲	+0,95%	ASTRAZENECA (UK)	50,48 ▼	-0,92%	LEGAL & GENERAL GROU	2,70 ▲	+0,94%	BRITISH LAND COMPANY	5,99 ▼	-0,92%
Last Price	7486,50	Minimum Price	3277,50 (12/03/2003)	Maximum Price	53548,10 (16/11/2009)																										
Gainers	73	Losers	24																												
TAYLOR WIMPEY PLC	2,07 ▲	+0,96%	CONVATEC GROUP PLC O	2,05 ▼	-0,94%																										
ADMIRAL GROUP PLC	19,12 ▲	+0,95%	ASTRAZENECA (UK)	50,48 ▼	-0,92%																										
LEGAL & GENERAL GROU	2,70 ▲	+0,94%	BRITISH LAND COMPANY	5,99 ▼	-0,92%																										
<p>IPS Intraday</p>	<p style="text-align: center;">PSI 20 (Portugal)</p> <table border="1"> <thead> <tr> <th>Last Price</th> <th>5402,15</th> <th>Minimum Price</th> <th>1000,00 (04/05/2006)</th> <th>Maximum Price</th> <th>10320,49 (07/04/2006)</th> </tr> </thead> <tbody> <tr> <td>Gainers</td> <td>16</td> <td>Losers</td> <td>2</td> <td></td> <td></td> </tr> <tr> <td>GALP ENERGIA-NOM</td> <td>15,49 ▲</td> <td>+0,94%</td> <td>IBERSOL,SGPS</td> <td>12,35 ▼</td> <td>-1,20%</td> </tr> <tr> <td>MOTA ENGL (PT)</td> <td>3,33 ▲</td> <td>+0,84%</td> <td>JERONIMO MARTINS SGP</td> <td>15,45 ▼</td> <td>-2,09%</td> </tr> <tr> <td>EDP RENOVAVEIS</td> <td>7,04 ▲</td> <td>+0,68%</td> <td></td> <td></td> <td></td> </tr> </tbody> </table>	Last Price	5402,15	Minimum Price	1000,00 (04/05/2006)	Maximum Price	10320,49 (07/04/2006)	Gainers	16	Losers	2			GALP ENERGIA-NOM	15,49 ▲	+0,94%	IBERSOL,SGPS	12,35 ▼	-1,20%	MOTA ENGL (PT)	3,33 ▲	+0,84%	JERONIMO MARTINS SGP	15,45 ▼	-2,09%	EDP RENOVAVEIS	7,04 ▲	+0,68%			
Last Price	5402,15	Minimum Price	1000,00 (04/05/2006)	Maximum Price	10320,49 (07/04/2006)																										
Gainers	16	Losers	2																												
GALP ENERGIA-NOM	15,49 ▲	+0,94%	IBERSOL,SGPS	12,35 ▼	-1,20%																										
MOTA ENGL (PT)	3,33 ▲	+0,84%	JERONIMO MARTINS SGP	15,45 ▼	-2,09%																										
EDP RENOVAVEIS	7,04 ▲	+0,68%																													
<p>DJIA Intraday</p>	<p style="text-align: center;">Dow Jones Industries (United States)</p> <table border="1"> <thead> <tr> <th>Last Price</th> <th>23400,86</th> <th>Minimum Price</th> <th>0,20 (21/10/2011)</th> <th>Maximum Price</th> <th>23478,41 (24/10/2017)</th> </tr> </thead> <tbody> <tr> <td>Gainers</td> <td>24</td> <td>Losers</td> <td>6</td> <td></td> <td></td> </tr> <tr> <td>HOME DEPOT (US)</td> <td>167,65 ▲</td> <td>+0,95%</td> <td>GENERAL ELECTRIC (US)</td> <td>21,32 ▼</td> <td>-0,83%</td> </tr> <tr> <td>UNITED TECHNOLOGY</td> <td>119,93 ▲</td> <td>+0,78%</td> <td>MERCK (US)</td> <td>61,99 ▼</td> <td>-0,73%</td> </tr> <tr> <td>WALT DISNEY CO</td> <td>98,56 ▲</td> <td>+0,77%</td> <td>JOHNSON & JOHNSON</td> <td>141,81 ▼</td> <td>-0,38%</td> </tr> </tbody> </table>	Last Price	23400,86	Minimum Price	0,20 (21/10/2011)	Maximum Price	23478,41 (24/10/2017)	Gainers	24	Losers	6			HOME DEPOT (US)	167,65 ▲	+0,95%	GENERAL ELECTRIC (US)	21,32 ▼	-0,83%	UNITED TECHNOLOGY	119,93 ▲	+0,78%	MERCK (US)	61,99 ▼	-0,73%	WALT DISNEY CO	98,56 ▲	+0,77%	JOHNSON & JOHNSON	141,81 ▼	-0,38%
Last Price	23400,86	Minimum Price	0,20 (21/10/2011)	Maximum Price	23478,41 (24/10/2017)																										
Gainers	24	Losers	6																												
HOME DEPOT (US)	167,65 ▲	+0,95%	GENERAL ELECTRIC (US)	21,32 ▼	-0,83%																										
UNITED TECHNOLOGY	119,93 ▲	+0,78%	MERCK (US)	61,99 ▼	-0,73%																										
WALT DISNEY CO	98,56 ▲	+0,77%	JOHNSON & JOHNSON	141,81 ▼	-0,38%																										

Leleux Press Review





Friday 27/10/2017



	<p>ORA - ORANGE (FR) - EUR</p> <p>Orange: hausse de 2,1% de l'EBITDA ajusté comparable. Cercle Finance (26/10/2017)</p> <p>(CercleFinance.com) - Orange annonce un EBITDA ajusté en croissance de +2,1% au troisième trimestre 2017 à base comparable (+0,7% à 3.622 millions d'euros à base historique), tendance dans la continuité du premier semestre (+2,2%).</p> <p>Le chiffre d'affaires de l'opérateur de télécommunications s'élève à 10,274 milliards, soit une hausse de +0,9% à base comparable (-0,5% à base historique), qui s'inscrit là aussi dans la continuité du premier semestre (+1,1%).</p> <p>Orange confirme pour 2017 un EBITDA ajusté supérieur à celui réalisé en 2016 à base comparable, porté par la forte dynamique commerciale que soutiennent les investissements et la poursuite des efforts de transformation de la structure de coûts.</p>
	<p>SU - SCHNEIDER ELECTRIC (FR) - EUR</p> <p>Schneider Electric: nouvelle révision des objectifs 2017. Cercle Finance (26/10/2017)</p> <p>(CercleFinance.com) - Schneider Electric revoit de nouveau ses objectifs 2017 à la hausse pour viser désormais une croissance organique de son chiffre d'affaires autour de 4% hors infrastructure et une amélioration organique de +50 à +70 points de base de sa marge d'EBITA ajusté.</p> <p>Le groupe de gestion de l'énergie et de l'automatisme publie un chiffre d'affaires du troisième trimestre 2017 de 5.904 millions d'euros, en baisse de 1,9% en données publiées, mais en croissance organique de +2,7%.</p> <p>Ajusté d'un effet jours ouvrés de -0,6 point, la performance sous-jacente du trimestre poursuit son accélération par rapport au premier semestre avec un chiffre d'affaires en hausse organique d'environ +3,3%.</p>
	<p>ORA - ORANGE (FR) - EUR</p> <p>Orange: acquisition de Business & Decision signée. Cercle Finance (26/10/2017)</p> <p>(CercleFinance.com) - Orange annonce la signature du contrat d'acquisition de 63,98% du capital de Business & Decision afin d'accélérer la croissance d'Orange Business Services dans la Data, conformément au projet annoncé le 18 mai dernier.</p> <p>L'acquisition du bloc majoritaire serait réalisée en numéraire sur la base d'un prix maximum de 7,93 euros par action, soit une prime de 34% par rapport à la moyenne des cours de 12 derniers mois précédant l'annonce d'entrée en négociations exclusives.</p> <p>A l'issue de l'acquisition du bloc majoritaire, l'opérateur télécoms déposera un projet d'offre publique d'achat simplifiée portant sur la totalité des actions Business & Decision qu'elle ne détiendrait pas, à 7,93 euros par action.</p>
	<p>ABI - AB INBEV - EUR</p> <p>AB InBev: chute avec des volumes en berne. Cercle Finance (26/10/2017)</p> <p>(CercleFinance.com) - AB InBev chute de 2,8% à Bruxelles après la publication par le brasseur de comptes du troisième trimestre marqués par une baisse de 1,2% des volumes organiques, là où le consensus n'anticipait qu'une diminution de 0,7% selon Liberum.</p> <p>Le broker note que les ventes organiques ne se sont accrues que de 3,6%, contre une hausse de 5% attendue en moyenne par les analystes, sur fond d'une performance en Amérique du Nord plombée par les ouragans et des pertes de parts de marché pour Budweiser et Bud Light.</p> <p>'AB InBev a toutefois engrangé un BPA ajusté de 1,31 dollar sur le trimestre écoulé, battant de 2,7% le consensus, et a réitéré ses perspectives 2017, relevant ses objectifs de synergies de 2,8 à 3,2 milliards de dollars', note Liberum.</p>
	<p>BAYN - BAYER - EUR</p> <p>Bayer: des résultats trimestriels mal accueillis. Cercle Finance (26/10/2017)</p> <p>(CercleFinance.com) - Les investisseurs ne sont pas convaincus par les comptes du troisième trimestre de Bayer, dont le titre, en recul de 3,3%, accuse la plus forte baisse du Dax vers 10h15.</p> <p>Le géant allemand de la chimie a pourtant plus que triplé son bénéfice net en rythme annuel. Celui-ci est en effet ressorti à 3,9 milliards d'euros, contre 1,2 milliard au titre de la période juin-septembre 2016. Cette forte progression s'explique toutefois uniquement par la déconsolidation de l'activité de chimie Covestro (2,8 milliards d'euros), un 'coup de pouce' sans lequel le bénéfice net eut été quasi-stable sur un an.</p> <p>L'Ebitda est, lui, ressorti à 2,2 milliards d'euros, légèrement au-dessus de la prévision moyenne des analystes de 2,12 milliards, tandis que l'Ebita a crû de 7,6% à 1,6 milliard grâce à la vigueur de la division pharmaceutique.</p> <p>Enfin, en termes d'activité, le chiffre d'affaires a crû de 1,2% à près de 8,03 milliards d'euros.</p> <p>Bayer continue de prévoir un Ebitda annuel hors exceptionnels légèrement en hausse par rapport à 2016. Les ventes devraient quant à elles osciller entre 35 et 36 milliards d'euros. Quant à la parité euro/dollar, elle est à présent attendue à 1,18 au quatrième trimestre, contre 1,14 estimé précédemment.</p>
	<p>ITV - ITV PLC - GBP</p> <p>Dividende optionnel (DRIP) Corporate Actions Leleux Associated Brokers (26/10/2017)</p> <p>Il est possible d'encaisser le dividende en espèces ou de réinvestir en nouvelles actions. En cas de réinvestissement dans de nouvelles actions, le montant du précompte mobilier belge de 30% ainsi que la taxe boursière de 0,27% seront portés en compte lors de la livraison des nouvelles actions. Le dividende brut s'élève à 0,0252 GBP. Le ratio de réinvestissement du dividende n'est pas encore connu. En cas de réinvestissement, les fractions ne seront pas indemnisées.</p> <p>Une des 2 options suivantes peut être choisie :</p> <ul style="list-style-type: none"> - Option 1: Réinvestir le dividende. - Option 2: Percevoir le dividende en espèces. <p>La date limite pour répondre à cette opération sur titres a été fixée au 30 Octobre 2017.</p>







Leleux Press Review

Friday 27/10/2017

 <p>ITV PLC Historic</p>	<p>ITV - ITV PLC - GBP</p> <p>Keuzedividend (DRIP)</p> <p style="text-align: right;">Corporate Actions Leleux Associated Brokers (26/10/2017)</p> <p>De mogelijkheid wordt aangeboden om het dividend in speciem te innen of om in nieuwe aandelen te herinvesteren. Bij herinvestering in nieuwe aandelen zal het dividend geheerinvesteerd worden en de Belgische roerende voorheffing van 30% en de beurstaks van 0,27% afgerekend worden. Dit bedrag zal gedebiteerd worden op moment van de levering van de nieuwe aandelen. Het brutodividend bedraagt 0,0252 GBP. De uitkeringsratio is nog niet bekend. In geval van herinvestering zullen de fracties niet terugbetaald worden.</p> <p>Volgende 2 opties worden aangeboden :</p> <p>- Optie 1: Het dividend herinvesteren. - Optie 2: Het dividend innen in speciem.</p> <p>De uiterste antwoorddatum is vastgesteld op 30 Oktober 2017.</p>
 <p>ABB AG (CH) NOM Historic</p>	<p>ABBN - ABB AG (CH) NOM - CHF</p> <p>ABB: grimpe après ses trimestriels.</p> <p style="text-align: right;">Cercle Finance (26/10/2017)</p> <p>(CercleFinance.com) - ABB grimpe de près de 3% à Zurich, dans le sillage de la présentation d'un bénéfice net en hausse de 1% à 571 millions de dollars au titre du trimestre écoulé, et d'un EBITA opérationnel en croissance de 3% à 1,12 milliard, soit une marge de 12,9%.</p> <p>Les revenus du groupe industriel helvético-suédois ont progressé de 6% à 8,72 milliards de dollars (+3% en données comparables) sur la période, tandis que ses prises de commandes se sont accrues de 8% à 8,16 milliards.</p> <p>'Si des incertitudes prévalent, les signaux macroéconomiques tendent à évoluer positivement en Europe et aux Etats-Unis', avec une croissance qui devrait se poursuivre en Chine, note ABB pour qui '2017 demeure une année de transition'.</p>
 <p>ATOS ORIGIN (FR) Historic</p>	<p>ATO - ATOS ORIGIN (FR) - EUR</p> <p>Atos reconnu leader des services SAP HANA et S/4HANA par Nel</p> <p style="text-align: right;">Thomson Reuters (26/10/2017)</p> <p>Paris, le 26 octobre 2017-Atos, leader international de la transformation digitale, est positionné comme leader des services SAP HANA et S/4HANA dans le dernier rapport deNelsonHall.</p> <p>À travers son rapport NEAT (NelsonHall Vendor Evaluation& Assesment Tool), NelsonHall évalue la capacité de 12 prestataires de services SAP HANA et S/4HANA au niveau mondial à procurer des avantages immédiats » et à « satisfaire aux exigences futures », classant Atos comme leader sur ces deux critères.</p> <p>Le rapport NelsonHall répertorie les points forts d'Atos dans les services SAP HANA et S/4HANA:une suite complète d'offres HANA et S/4HANA intégrant consulting, migration, gestion, opérations et hardware ;une vision organisationnelle favorisant l'adoption croissante de HANA et S/4HANA ;une expérience reconnue de migration HANA à grande échelle ;une couverture géographique étendue ;des marchés verticaux et zones géographique clairement définis ;des partenariats offrant l'accès à des marchés de niche ;une forte présence dans le secteur des infrastructures afin de cibler les migrations HANA d'un grand nombre de clients ;un partenariat-clé avec Invenity pour la mise en oeuvre des services SAP grâce à la plateforme PERFORMER FOR SAP®, Fort d'un partenariat de 32 ans avec SAP, Atos bénéficie d'une expertise reconnue dans la gestion de bout en bout des solutions SAP. S'appuyant sur ses 12 950 experts SAP répartis dans plus de 40 pays et l'expérience acquise auprès des 3 millions d'utilisateurs SAP que le groupe a accompagnés, Atos offre une gamme complète de solutions à des clients de tous les secteurs. Atos a mené l'une des plus importantes campagnes de déploiement SAP HANA à ce jour, mettant à profit ses appliances bullion(TM) et assurant des services d'implémentation et opérationnels de bout en bout. David McIntire, IT Services Research Director chez NelsonHall, explique : « Atos doit sa position de leader dans l'évaluation NEAT des services SAP HANA et S/4HANA de NelsonHall à son offre complète de solutions et à ses partenariats clés lui permettant d'accéder à des marchés de niche. » Axel von Kleist, Responsable monde Atos Business Accelerators, complète : « Nous sommes fiers que NelsonHall considère Atos comme leader desservices SAP HANA et S/4HANA. Ce classement témoigne de notre longue expérience et de notre maîtrise de bout en bout des produits SAP HANA, qui comprennent des services de visualisation, contrôle, stratégie, conception, déploiement, simplification, exécution et amélioration. Cette expérience, conjuguée à nos 32 années de partenariat avec SAP, fait d'Atos le fournisseur et partenaire SAP de référence pour la transformation digitale des entreprises. »</p> <p>***</p> <p>À propos d'Atos Atos est un leader international de la transformation digitale avec environ 100 000 collaborateurs dans 72 pays et un chiffre d'affaires annuel de l'ordre de 12 milliards d'euros. Numéro un européen du Big Data, de la Cybersécurité, des supercalculateurs et de l'environnement de travail connecté, le Groupe fournit des services Cloud, solutions d'infrastructure et gestion de données, applications et plateformes métiers, ainsi que des services transactionnels par l'intermédiaire de Worldline, le leader européen des services de paiement. Grâce à ses technologies de pointe et son expertise digitale & sectorielle, Atos accompagne la transformation digitale de ses clients dans les secteurs Défense, Finance, Santé, Industrie, Médias, Énergie & Utilities, Secteur Public, Distribution, Télécoms, et Transports. Partenaire informatique mondial des Jeux Olympiques et Paralympiques, le Groupe exerce ses activités sous les marques Atos, Atos Consulting, Atos Worldgrid, Bull, Canopy, Unify et Worldline. Atos SE (Societas Europea) est une entreprise cotée sur Euronext Paris et fait partie de l'indice CAC 40. Contact presse : Laura Faulaura.fau@atos.net +33 6 73 64 04 18@laurajanefau</p>
 <p>DEUTSCHE BANK (DE) Historic</p>	<p>DBK - DEUTSCHE BANK (DE) - EUR</p> <p>Deutsche Bank: en baisse avec des revenus ternes.</p> <p style="text-align: right;">Cercle Finance (26/10/2017)</p> <p>(CercleFinance.com) - Deutsche Bank perd 2,1% à Francfort, après la publication d'un bénéfice net trimestriel plus que doublé à 649 millions d'euros, mais accompagnés de revenus en baisse de 10% à 6,8 milliards, un niveau inférieur aux attentes.</p> <p>L'établissement bancaire explique avoir souffert d'un environnement de marché et de taux d'intérêt toujours difficile, avec une activité réduite des clients sur le trimestre par rapport à une base de comparaison élevée.</p> <p>'Nous avons progressé significativement dans nos initiatives stratégiques avec la fusion de Deutsche Bank et Postbank en Allemagne, ainsi que la préparation de l'introduction en Bourse de notre activité gestion d'actifs', note toutefois le CEO John Cryan.</p>

Leleux Press Review

Friday 27/10/2017

 <p>COMCAST A (US) Historic</p>	<p>CMCSA - COMCAST A (US) - USD</p> <p>Comcast: bat le consensus au 3e trimestre. Cercle Finance (26/10/2017)</p> <p>(CercleFinance.com) - Comcast publie un bénéfice net en progression de 18,5% à 2,65 milliards de dollars au titre de son troisième trimestre, soit 55 cents par action. Sur une base ajustée, le BPA s'est établi à 52 cents, là où les analystes anticipaient en moyenne trois cents de moins.</p> <p>A 21 milliards de dollars, le chiffre d'affaires a baissé de 1,6% en raison de la diffusion des JO de Rio de Janeiro un an auparavant, un événement sans lequel les revenus du câblo-opérateur ont au contraire augmenté de 5,8%.</p> <p>Les revenus des activités historiques de câble ont progressé de 5,1%, tandis que ceux de NBCUniversal ont diminué de 12,7%, malgré les ouvertures de Minion Park au Japon et de Volcano Bay à Orlando qui ont dopé ses revenus de parcs à thèmes.</p>
 <p>AMERICAN AIRLINES GROUP Historic</p>	<p>AAL - AMERICAN AIRLINES GROUP - USD</p> <p>American Airlines: des revenus décevants au 3T. Cercle Finance (26/10/2017)</p> <p>(CercleFinance.com) - Les comptes du troisième trimestre d'American Airlines se sont révélés contrastés.</p> <p>Dévoilés ce jeudi avant l'ouverture de Wall Street, ils ont été marqués par une baisse de la rentabilité, avec un bénéfice par action (BPA) qui a reculé de 12 cents en comparaison annuelle à 1,28 dollar.</p> <p>Sur une base diluée, le BPA du transporteur américain est cependant ressorti à 1,42 dollar, soit 2 cents de plus que prévu par les analystes.</p> <p>Le chiffre d'affaires a en revanche moins augmenté qu'espéré. Il s'est en effet établi à 10,878 milliards de dollars, alors que le marché anticipait 10,899 milliards. Les revenus s'étaient élevés à 10,594 milliards de dollars au titre de la période juin-septembre 2016.</p>
 <p>UPS (UNITED PARCEL SERV) Historic</p>	<p>UPS - UPS (UNITED PARCEL SERV) - USD</p> <p>UPS: resserre en hausse sa fourchette cible de BPA 2017. Cercle Finance (26/10/2017)</p> <p>(CercleFinance.com) - UPS déclare anticiper un BPA ajusté entre 5,85 et 6,10 dollars sur l'ensemble de l'année 2017, relevant ainsi la borne basse de sa fourchette cible qui s'établissait à 5,80 dollars lors de sa dernière publication trimestrielle.</p> <p>Le logisticien fait part d'un bénéfice par action à peu près stable à 1,45 dollar au titre du troisième trimestre, en ligne avec le consensus, pour un profit opérationnel maintenu à deux milliards malgré l'impact des ouragans aux Etats-Unis.</p> <p>A près de 16 milliards de dollars, les revenus d'UPS ont augmenté de 7%, avec 'une croissance de tous les segments d'activité sur fond d'une demande des clients qui s'étend sur le large portefeuille de produits de l'entreprise'.</p>
 <p>ATOS ORIGIN (FR) Historic</p>	<p>ATO - ATOS ORIGIN (FR) - EUR</p> <p>Atos: a été retenu avec APL par l'UGAP. Cercle Finance (26/10/2017)</p> <p>(CercleFinance.com) - Atos et APL annoncent avoir été retenus par l'Union des Groupements d'achat Public (UGAP) pour délivrer leurs offres d'optimisation de data centers pour les quatre prochaines années.</p> <p>Atos et APL associent leurs expertises pour aider les bénéficiaires de l'UGAP à rationaliser, optimiser et fiabiliser leurs centres de données afin de répondre aux enjeux de la transformation numérique du secteur public.</p> <p>Isabelle Rouland, vice-présidente des marchés publics et santé France d'Atos, et Christophe Weiss, directeur général d'APL, déclarent : ' Nous souhaitons associer nos forces pour apporter une valeur supplémentaire en termes de qualité de service, d'agilité et d'expertises, à la disposition des acheteurs publics pour mettre en oeuvre les politiques publiques et accélérer leurs projets de transformation. Cette valeur ajoutée conjuguée à notre maillage régional fort sont autant de leviers d'efficience que nous sommes ravis de mettre au service des bénéficiaires de l'UGAP'.</p>
 <p>CARREFOUR (FR) Historic</p>	<p>CA - CARREFOUR (FR) - EUR</p> <p>Carrefour: Bank of America détient plus de 5% du capital. Cercle Finance (26/10/2017)</p> <p>(CercleFinance.com) - La société Bank of America Corporation a déclaré avoir franchi en hausse, le 20 octobre 2017, indirectement, par l'intermédiaire des sociétés de son groupe qu'elle contrôle, le seuil de 5% du capital de la société Carrefour.</p> <p>La société détient 43 282 646 actions Carrefour représentant autant de droits de vote, soit 5,59% du capital et 4,48% des droits de vote de cette société.</p> <p>Ce franchissement de seuil résulte d'une acquisition d'actions Carrefour sur le marché et de l'augmentation du nombre de contrats financiers à dénouement physique et monétaire portants sur les actions Carrefour.</p>
 <p>ACCOR (FR) Historic</p>	<p>AC - ACCOR (FR) - EUR</p> <p>Accor: réouverture du Raffles Singapour au 2e semestre 2018. Cercle Finance (26/10/2017)</p> <p>(CercleFinance.com) - AccorHotels annonce la réouverture du Raffles Singapour, prévue pour le second semestre 2018, après une rénovation minutieuse lancée en février dernier par cet hôtel historique et emblématique.</p> <p>'Lorsque le Raffles Singapour rouvrira ses portes, trois nouvelles catégories de suites seront proposées : les suites Résidence, les suites Promenade et les suites Studio. Le nombre total de suites passera ainsi de 103 à 115', précise le groupe hôtelier.</p> <p>'Le Long Bar, la Tiffin Room et le Writers Bar, restaurants et bars de l'établissement depuis le tout début du XXe siècle resteront les institutions culinaires proposées par le Raffles de Singapour lorsque l'hôtel rouvrira ses portes', ajoute le groupe..</p>

Leleux Press Review

Friday 27/10/2017



<p>PUBLICIS GROUPE (FR) Historic</p>	<p>PUB - PUBLICIS GROUPE (FR) - EUR</p> <p>Publicis: BlackRock dépasse les 5% du capital. Cercle Finance (26/10/2017)</p> <p>(CercleFinance.com) - BlackRock, agissant pour le compte de clients et de fonds dont elle assure la gestion, a déclaré avoir franchi en hausse, le 24 octobre, le seuil de 5% du capital de Publicis Groupe et détenir, pour le compte desdits clients et fonds, 5,01% du capital et 4,51% des droits de vote.</p> <p>Ce franchissement de seuil résulte d'une acquisition d'actions Publicis Groupe hors et sur le marché et d'une augmentation du nombre d'actions détenues à titre de collatéral.</p>
<p>SCHNEIDER ELECTRIC (FR) Historic</p>	<p>SU - SCHNEIDER ELECTRIC (FR) - EUR</p> <p>Schneider Electric: BlackRock détient moins d'actions. Cercle Finance (26/10/2017)</p> <p>(CercleFinance.com) - La société BlackRock Inc. agissant pour le compte de clients et de fonds dont elle assure la gestion, a déclaré avoir franchi en baisse, le 24 octobre 2017, le seuil de 5% du capital de la société Schneider Electric.</p> <p>La société détient, pour le compte desdits clients et fonds, 29 359 703 actions Schneider Electric représentant autant de droits de vote, soit 4,92% du capital et 4,69% des droits de vote de cette société.</p> <p>Ce franchissement de seuil résulte d'une cession d'actions Schneider Electric sur le marché et d'une diminution du nombre d'actions Schneider Electric détenues à titre de collatéral.</p>
<p>WORLDLINE PROM Historic</p>	<p>WLN - WORLDLINE PROM - EUR</p> <p>WORLDLINE SA : Information mensuelle relative au nombre tota Thomson Reuters (26/10/2017)</p> <p>Information mensuelle relative au nombre total de droits de vote et d'actions composant le capital social Monthly information relating to the total number of voting rights and shares making up the share capital</p> <p>Article L. 233-8-II du Code de commerce et article 223-16 du Règlement général de l'AMF Article L. 233-8 II of the French Commercial code and article 223-16 of the AMF General Regulation</p> <p>* Nombre de droits de vote exerçables = nombre de droits de vote théoriques (ou nombre total de droits de vote attachés aux actions) - actions privées du droit de vote **Number of effective voting rights = number of theoretical voting rights (or total number of voting rights attached to shares) - shares without voting rights</p>
<p>TIVOLY Historic</p>	<p>TVLY - TIVOLY - EUR</p> <p>TIVOLY : Communiqué financier sur Chiffre d'affaires T3-201 Thomson Reuters (26/10/2017)</p> <p>TIVOLY Société Anonyme au capital de 11 079 900 euros Siège Social : 266 route Portes de Tarentaise - 73790 Tours-en-Savoie</p> <p>R.C.S. Chambéry : 076 120 021</p> <p>Communiqué de presse Tours-en-Savoie, le 26 octobre 2017 Chiffre d'affaires 9 mois 2017 : 61,4 MEUR</p> <ul style="list-style-type: none"> - Forte croissance du chiffre d'affaires - Bonnes perspectives <p>*Chiffres non audités Le chiffre d'affaires de TIVOLY sur les 9 premiers mois de 2017, progresse de 22,92%, et s'établit à 61,4 MEUR, en intégrant FFDM PNEUMAT (acquis en octobre 2016). A périmètre constant, le chiffre d'affaires progresse également de 3,4%.</p> <p>Sur le troisième trimestre 2017, l'activité reste soutenue sur l'ensemble des zones géographiques où est présent le groupe (Europe, Asie, Amérique du Nord).</p> <p>Un positionnement qualitatif, innovant et haut de gamme, associé à une gestion rigoureuse passant par une maîtrise des dépenses et des coûts, permet au groupe TIVOLY de confirmer ses objectifs de rentabilité sur la période.</p> <p>TIVOLY est un groupe industriel qui a pour vocation la conception, la production et la commercialisation d'outils de coupe et de produits et services associés destinés aux professionnels de la fabrication et de la maintenance, aux artisans et aux particuliers. TIVOLY est éligible au PEA PME Euronext (FR0000060949) TVLYwww.tivoly.com</p>
<p>FONC.DES REGIONS Historic</p>	<p>FDR - FONC.DES REGIONS - EUR</p> <p>Foncière des Régions: 693 ME de revenus locatifs à fin sept Cercle Finance (26/10/2017)</p> <p>(CercleFinance.com) - Les revenus locatifs sont de 693 ME et 442 ME en PdG à fin septembre, gagnent 2,4% sur un an. Le groupe profite de la forte dynamique d'investissement de 2016 et début 2017, en particulier en Hôtels (croissance des loyers de +13,6%) et en Résidentiel allemand (+8,2%).</p> <p>A périmètre constant, les revenus locatifs gagnent 2,0%, contre +0,2% sur l'ensemble de l'année 2016. Ils bénéficient d'une dynamique favorable sur l'ensemble des produits.</p> <p>La croissance organique des loyers en Résidentiel allemand s'accélère, à 4,5% à fin septembre, contre +3,6% en 2016.</p> <p>La performance locative se ressent également en Hôtels, à +2,1% à périmètre constant, dont +4,8% sur les revenus indexés aux chiffres d'affaires des hôteliers (AccorHotels).</p> <p>Depuis le début d'année, Foncière des Régions a sécurisé pour 949 ME (601 ME PdG) de cessions d'actifs matures ou non core, avec une marge moyenne de 8,4%, permettant d'améliorer la qualité et le potentiel de croissance du patrimoine.</p> <p>Foncière des Régions détient un patrimoine de 21 MdE (13 MdE PdG) centré sur les grandes métropoles européennes, en particulier Paris, Berlin et Milan.</p>

SAVE - SAVENCIA - EUR

SAVENCIA Fromage & Dairy : activité à fin septembre 2017

Thomson Reuters (26/10/2017)

Jeudi 26 octobre 2017

COMMUNIQUE DE PRESSE :activité à fin septembre 2017

Les définitions et modalités des agrégats du type écart de structure, de change ou de croissance organique n'ont pas évolué. Elles sont définies dans le rapport financier du Groupe.

A 3.547 millions d'euros, le chiffre d'affaires de Savencia Fromage& Dairy progresse de 11,1% sous l'effet d'une croissance organique de 11,5% et d'un effet de change négatif de 0,4%. Ce dernier résulte principalement de la dévaluation des monnaies argentine, chinoise, égyptienne et anglaise, partiellement compensée par une revalorisation du real brésilien vis-à-vis de l'euro.

La croissance organique de 11,5% est tirée par un développement plus soutenu de nos activités Internationales hors Europe. Dans le même temps, le poids relatif du marché français recule dans les activités de Savencia Fromage& Dairy.

A taux de change et périmètre constants, le chiffre d'affaires des Produits Fromagers progresse à fin septembre de 6,5%. L'activité du troisième trimestre a cependant été marquée par un tassement des volumes dans une majorité de pays européens, hors de France, pénalisés par des hausses de tarif ne répercutant que partiellement les hausses du prix des matières premières laitières.

Les Autres Produits Laitiers enregistrent une forte progression organique de 18,4% directement liée à la hausse des cotations des produits industriels. La poursuite du développement à l'International compense des activités françaises relativement atones.

Perspectives 2017

Le résultat opérationnel courant 2017 devrait être affecté par :l'évolution de l'économie laitière ;les difficultés d'ajuster les prix de vente, principalement en France, des produits de grande consommation suite à la hausse des matières premières ;et un ralentissement de la croissance organique sur la fin de l'année.

Confiant dans sa stratégie à long terme et la qualité supérieure de ses produits, Savencia Fromage& Dairy s'appuie sur l'engagement de ses collaborateurs pour continuer ses efforts d'adaptation et de compétitivité. Son développement à l'International lui permet de consolider ses équilibres financiers.

Des informations complémentaires pourront être consultées sur notre site savencia-fromagedairy.com



STF - STEF TFE - EUR

STEF: croissance de 5,1% du CA sur 9 mois.

Cercle Finance (26/10/2017)

(CercleFinance.com) - Le groupe affiche une croissance de 4,4% à 758,9 ME au 3ème trimestre. Cette croissance ralentit sur la période, en raison de la baisse de la surtaxe carburant et d'un effet calendaire légèrement négatif.

Hors ventes réalisées pour compte de tiers (clients de la Restauration Hors Domicile présents en France, en Espagne et en Belgique), le chiffre d'affaires enregistre une croissance de 3,5 % à 664,3 ME.

Au 30 septembre 2017, le chiffre d'affaires cumulé du groupe s'élève à 2 191,9 ME contre 2 086,4 ME à fin septembre 2016, en hausse de 5,1 % (4,8 % à périmètre constant).

Le chiffre d'affaires du réseau de transport en France progresse de 3% sur le trimestre (1,9 % hors surtaxe carburant).

La progression du chiffre d'affaires des Activités Internationales s'établit à 7,6% sur le trimestre.



ALP - ADLPARTNER - EUR

ADLPartner : chiffre d'affaires 9 mois 2017 en croissance de

Thomson Reuters (26/10/2017)

COMMUNIQUE DE PRESSE Paris, le 26 octobre 2017 (18h00)

ADLPartner : chiffre d'affaires 9 mois 2017 en croissance de 4,6 %

Le Groupe ADLPartner enregistre pour les neuf premiers mois de l'exercice 2017 un chiffre d'affaires[1] de 91,0 MEUR, en croissance de 4,6 % par rapport à l'année précédente. Le Volume d'Affaires Brut[2] s'établit à 204,4 MEUR, en progression de 2,9 %.

Évolution de l'activité par trimestre

La croissance s'explique par i/ la progression du volume d'affaires des abonnements à durée libre (ADL) soutenue par des investissements commerciaux accrus, ii/ le développement des activités de services marketing malgré un ralentissement de la croissance de la filiale espagnole, et iii/ dans une moindre mesure, le développement des ventes de la filiale ADLP Assurances, spécialiste du courtage d'assurances par marketing direct.

Évolution par zone géographique

Évolution du mix-produit

Sur les marchés historiques, l'offre ADL démontre sa bonne résistance avec un portefeuille à fin septembre 2017 en retrait limité et une progression solide de ses ventes grâce à l'optimisation continue des mix-marketing. Les prospections en ADD (Abonnements à Durée Déterminée) et LOAV (Livres, objets, audio, vidéo) ont été sensiblement réduites compte tenu des perspectives défavorables.

Sur les nouveaux marchés, la croissance des services marketing est portée principalement par un effet de périmètre positif (2,3 MEUR sur le CA 9 mois 2017) lié à la consolidation de la société Activis depuis octobre 2016 et de la société LEOO depuis juillet 2017. Le développement des ventes d'assurances par marketing direct est, quant à lui, soutenu par des investissements commerciaux importants pour développer un portefeuille de contrats générateurs de revenus récurrents.

Perspectives

ADLPartner poursuit sa stratégie de valorisation et de déclinaison de ses savoir-faire marketing sur de nouveaux marchés en développement afin de renforcer son potentiel de croissance et de rentabilité à moyen et long terme.

Prochain rendez-vous : chiffre d'affaires annuel 2017, le 30 janvier 2018, après bourse

ADLPartner en bref Acteur historique du marketing à la performance, ADLPartner conçoit, commercialise et met en œuvre, pour son propre compte ou celui de ses grands partenaires (banques, distribution, services, e-commerce...), des services de fidélisation et d'animation de la relation clients sur l'ensemble des canaux de distribution. ADLPartner est cotée sur le marché réglementé d'Euronext Paris - Compartiment C Codes ISIN : FR0000062978-ALP - Bloomberg : ALP:FP - Reuters : ALDP.PA www.adlpartner.com

CONTACTS

[1] Le chiffre d'affaires (dont la détermination repose sur le statut français de commissionnaire de presse pour les ventes d'abonnements) ne tient compte que du montant de la rémunération versée par les éditeurs de presse ; dans le cas des ventes d'abonnements, le chiffre d'affaires correspond donc en réalité à une marge brute, puisqu'il déduit du montant des ventes encaissées le coût des magazines vendus. Pour les commissions d'acquisition et de gestion relevant de la vente de contrats d'assurance, le chiffre d'affaires comprend les commissions émises et à émettre, acquises à la date de clôture des comptes, nettes d'annulation. [2] Le volume d'affaires brut représente la valeur des abonnements et autres produits commercialisés. Il est égal au chiffre d'affaires en ce qui concerne les activités d'assurances.



SGO - SAINT GOBAIN (FR) - EUR

Saint-Gobain : des prévisions encourageantes.

Cercle Finance (26/10/2017)

(CercleFinance.com) - Saint-Gobain a annoncé ce jeudi soir, en marge de la publication de ses ventes au troisième trimestre, la reconduction de son objectif d'une progression du bénéfice d'exploitation à structure et change comparables au terme de l'exercice en cours.

Optimiste, le groupe anticipe pour le second semestre une progression à structure et taux de change comparables supérieure à celle enregistrée lors du premier, ce malgré la poursuite des pressions inflationnistes sur les coûts.

Son chiffre d'affaires est ressorti à 30,57 milliards d'euros à fin septembre, soit une hausse de 4,3% et de 4,2% à périmètre et change constants par rapport aux 3 premiers trimestres de 2016.

Sur le seul troisième trimestre, les revenus se sont élevés à 10,16 milliards d'euros, en croissance de 3,4% et de 5,6% à périmètre et change constants comparativement à la même période l'an passé.

L'ensemble des métiers de Saint-Gobain a contribué à cette augmentation.



TVLY - TIVOLY - EUR

Tivoly : accélération de la croissance au troisième trimestre

Cercle Finance (26/10/2017)

(CercleFinance.com) - Tivoly a rapporté ce jeudi soir avoir enregistré une hausse de 22,9% de son chiffre d'affaires en comparaison annuelle au 30 septembre à 61,4 millions d'euros.

Cette augmentation s'explique surtout par l'intégration de FFDPM Pneumat, groupe acquis en octobre 2016, mais les revenus ont tout de même crû de 3,4% à périmètre constant.

Sur le seul troisième trimestre, ils ont de surcroît grimpé de 25,65% à environ 19 millions d'euros, avec une activité qui est restée dynamique sur l'ensemble des zones géographiques où Tivoly est présent (Europe, Asie, Amérique du Nord).

Un positionnement qualitatif, innovant et haut de gamme, ainsi qu'une gestion rigoureuse passant par une maîtrise des dépenses et des coûts permettent au groupe de confirmer ses objectifs de rentabilité sur la période.



Leleux Press Review

Friday 27/10/2017

AC - ACCOR (FR) - EUR



Accor: partenaire du Rolex Paris Masters de tennis.

Cercle Finance (26/10/2017)

(CercleFinance.com) - AccorHotels a fait savoir ce jeudi après Bourse qu'il sera partenaire du Rolex Paris Masters de tennis pour les trois prochaines éditions du tournoi, soit de 2017 à 2019.

Cet événement sportif de premier plan est le dernier tournoi 'Masters 1000' de la saison chez les messieurs. Rafael Nadal, numéro un mondial, son dauphin Roger Federer, le prometteur allemand Alexander Zverev ou encore les Français Jo-Wilfried Tsonga, Richard Gasquet et Lucas Pouille disputeront l'édition 2017 par ailleurs décisive dans le cadre de l'attribution des dernières places qualificatives pour le Masters, lequel réunit les 8 joueurs les mieux classés de la saison.

Le Rolex Paris Masters se tient sur le site de l'AccorHotels Arena, et dans le cadre de ce partenariat, le géant de l'hôtellerie bénéficiera d'une visibilité sur le court à travers des animations sur les quelque 350 écrans que compte l'enceinte, mais également en ligne sur le site et les comptes Facebook et Twitter du tournoi.

Clin d'oeil à l'univers hôtelier, les bancs des joueurs seront également remplacés par des canapés design et confortables, reflets de l'expérience AccorHotels.

ETL - EUTELSAT COMMUNICATION - EUR



Eutelsat: révisé ses prévisions de CA sur l'exercice.

Cercle Finance (26/10/2017)

(CercleFinance.com) - Le chiffre d'affaires ressort à 349,1 millions d'euros au premier trimestre, en baisse de 6,7% à périmètre et taux de change constants.

Par rapport aux données publiées, le chiffre d'affaires est en repli de 9,3% compte tenu d'un effet de périmètre négatif de 6 millions d'euros et d'un effet de change négatif pour 5 millions d'euros.

Au premier trimestre, le chiffre d'affaires pour les Applications Vidéo (65% du chiffre d'affaires) ressort à 223,3 millions d'euros, en repli de 0,8% sur un an.

Au 30 septembre 2017, les satellites d'Eutelsat diffusaient 6 755 chaînes au total, soit une progression annuelle de 6,6%.

Le carnet de commandes s'établit à 5,2 milliards d'euros au 30 septembre 2017 contre 5,4 milliards d'euros au 30 septembre 2016 et 5,2 milliards d'euros au 30 juin 2017.

L'évolution du chiffre d'affaires pour l'exercice 2017-18 est désormais attendue entre -1% et -2% (à périmètre et taux de change constants) contre ' quasiment stable ' auparavant.

¹ Cet ajustement n'a pas d'effet sur l'ensemble des autres éléments des perspectives financières qui sont tous confirmés pour l'exercice en cours et les exercices suivants ² précise le groupe.

LI - FONCIERE KLEPIERRE - EUR



Klépierre: légère hausse du chiffre d'affaires 9 mois.

Cercle Finance (26/10/2017)

(CercleFinance.com) - Publié ce jeudi après marché, le chiffre d'affaires des 3 premiers trimestres de l'exercice de Klépierre a atteint 985,9 millions d'euros, en croissance de 1,4% comparativement à son niveau de fin septembre 2016.

La contribution des loyers bruts s'est à elle seule élevée à 924,4 millions d'euros, soit une hausse de 1,8% essentiellement due à une solide croissance des revenus locatifs à périmètre constant.

Klépierre a par ailleurs indiqué avoir signé 1.440 baux au 30 septembre dernier, soit 84 de plus qu'un an auparavant, au taux de réversion de 12,1%.

D'une façon générale, la croissance solide des revenus locatifs à périmètre constant ainsi que la contribution des projets de développement (Val d'Europe et Hoog Catharijne) et l'acquisition de Nueva Condomina (Espagne) ont plus que compensé l'impact des cessions¹, a expliqué la société, qui a maintenu ses objectifs annuels.

Elle continue de fait de prévoir la génération d'un cash-flow net courant par action d'au moins 2,45 euros, soit une croissance d'au moins 6,1%. Klépierre continuera d'améliorer son portefeuille européen de centres commerciaux afin de renforcer encore ses relations avec les enseignes internationales clés et, dans ce contexte, dit rester confiant quant à sa capacité à réaliser une solide croissance de ses revenus locatifs à périmètre constant.

IPS - IPSOS (FR) - EUR



Ipsos: légère progression du CA sur 9 mois.

Cercle Finance (26/10/2017)

(CercleFinance.com) - Le chiffre d'affaires s'est élevé à 434 millions d'euros dans la période juillet-septembre 2017, en croissance de 0,5% par comparaison à la même période de l'exercice 2016.

Pour les neuf premiers mois de l'année 2017, le chiffre d'affaires est de 1 268 millions d'euros, en légère progression de 0,2%.

La croissance organique s'établit à 1,8%, pas encore dans la fourchette prévue dans le cadre du plan New Way - entre 2% et 5% - mais en amélioration par rapport au premier semestre.

¹ D'ici la fin de l'année, le chiffre d'affaires d'Ipsos continuera d'évoluer favorablement. Le décalage entre les ventes et le chiffre d'affaires, très important à fin juin puisqu'il atteignait plus de 200 points de base a été partiellement mais pas totalement comblé au troisième trimestre. À fin septembre il est de près de 100 points de base ² indique le groupe.

¹ Au quatrième trimestre comme au troisième trimestre, la croissance sera le résultat d'un effet de ' rattrapage ' et de la dynamique des ventes. De son côté, la marge opérationnelle courante sera comme prévu légèrement plus élevée qu'en 2016 ² rajoute la direction.

IGE - IGE + XAO - EUR

IGE+XAO : Un bon exercice 2016/2017

Thomson Reuters (26/10/2017)

Le Groupe IGE+XAO annonce :

Comptes annuels consolidés de l'exercice 2016/2017 (en normes IFRS)*

Un bon exercice 2016/2017

Chiffre d'affaires : + 4,7% Résultat opérationnel : + 8,1% Marge opérationnelle : 27%

Sur l'exercice 2016/2017, le Groupe IGE+XAO affiche une hausse du chiffre d'affaires de 4,7%. Cette croissance s'accompagne d'une évolution sensible de la rentabilité avec un résultat opérationnel qui atteint 7 945 549 euros, soit une marge de 27%**, et un résultat net de l'ensemble consolidé de 5 857 121 euros portant la marge nette à 19,9%***. Cette évolution est d'autant plus remarquable qu'elle intervient dans un contexte de baisse de 25,6% du montant du Crédit Impôt Recherche.

Concernant la Recherche et Développement, l'activité a été dynamique avec un effort particulier porté sur les logiciels de conception et de fabrication des armoires et câblages électriques en trois dimensions, de maintenance et de recherche de pannes sur le Cloud et de gestion avancée des catalogues de matériels électriques.

Sur le début de l'exercice en cours et en ligne avec les deux derniers trimestres de l'exercice 2016/2017, IGE+XAO constate une évolution favorable de l'activité qui devrait se poursuivre sur le 1er trimestre avec une croissance estimée au-dessus de 10%. Compte tenu du modèle économique du Groupe cette bonne tendance s'accompagnera d'un haut niveau de rentabilité.

*Les comptes consolidés ont été arrêtés par le Conseil d'administration du 25 octobre 2017 et seront soumis à l'approbation de l'Assemblée Générale Annuelle. **Marge opérationnelle : résultat opérationnel / chiffre d'affaires ***Marge nette : résultat net / chiffre d'affaires

A PROPOS DU GROUPE IGE+XAO Depuis 31 ans, le Groupe IGE+XAO conçoit, produit, commercialise et assure la maintenance d'une gamme de logiciels de Conception Assistée par Ordinateur (CAO), de gestion du cycle de vie 'Product Lifecycle Management' (PLM) et de simulation dédiée à l'électricité. Ces logiciels ont été élaborés pour aider les industriels à concevoir et à maintenir la partie électrique de tout type d'installation. Ce type de CAO/PLM/Simulation est appelé CAO/PLM/Simulation Electrique. IGE+XAO a bâti une gamme de logiciels de CAO/PLM/Simulation électrique destinée à tous les secteurs industriels. IGE+XAO représente 385 personnes dans le monde réparties sur 33 sites et dans 22 pays ainsi que plus de 88 595 licences diffusées dans le monde. IGE+XAO est une référence dans son domaine. Pour tout complément d'information : <http://www.ige-xao.com>.

CONTACTS IGE+XAO Groupe IGE+XAO, 16 Boulevard Déodat de Séverac - CS 90312 - 31773 Colomiers Cedex - France Tél : +33 (0)5 62 74 36 36 - Fax : +33 (0)5 62 74 36 37 - www.ige-xao.com Les titres d'IGE+XAO sont cotés sur NYSE Euronext Paris - Compartiment C - ISIN FR 0000030827 Indice EnterNext© PEA-PME 150 Relations analystes/investisseurs : Alain Di Crescenzo (Président Directeur Général) +33 (0)5 62 74 36 36 Relations Presse : Rozenn Nerrand-Destouches +33 (0)5 62 74 36 02



LDL - GROUPE LDLC - EUR

LDLC: du mieux au deuxième trimestre.

Cercle Finance (26/10/2017)

(CercleFinance.com) - LDLC a fait état ce jeudi après séance d'un chiffre d'affaires de 114,7 millions d'euros au titre du deuxième trimestre de son exercice 2017/2018, soit une diminution de 1,9% en comparaison annuelle.

Moins importante qu'au trimestre précédent, cette baisse permet au groupe de ramener sa perte de chiffre d'affaires à 2,5% au premier semestre comparativement aux 6 premiers mois de l'exercice clos à 215,5 millions d'euros.

'Comme annoncé, l'activité 'BtoC' s'est redressée sur le deuxième trimestre avec des ventes qui sont restées certes impactées par les prix des composants mémoire, mais qui affichent en séquentiel une amélioration sensible (repli de 3,2% au deuxième trimestre contre 4,4% au premier trimestre)', a détaillé le groupe, qui s'est néanmoins montré prudent concernant ses projections.

'De toute évidence, cet exercice restera impacté par les difficultés rencontrées concernant les prix des puces mémoire', a ainsi admis LDLC, qui se dit 'désormais mobilisé sur les ventes de fin d'année, lesquelles constituent une période importante pour l'activité 'BtoC' et donnera une visibilité sur les performances à attendre pour l'ensemble de l'exercice'.

Durant la deuxième partie de l'exercice, le groupe devrait également enregistrer une accélération de ses ouvertures de magasins, ce qui viendra en appui à la croissance.

Les objectifs à l'horizon 2021 restent enfin inchangés. Ainsi LDLC ambitionne-t-il toujours un milliard d'euros de chiffre d'affaires à l'horizon 2021, avec un Ebitda de l'ordre de 5,5 à 6% du chiffre d'affaires et une centaine de boutiques.



ELIS - ELIS - EUR

Elis: confirme ses objectifs annuels.

Cercle Finance (26/10/2017)

(CercleFinance.com) - Elis affiche au troisième trimestre un chiffre d'affaires en croissance de 46,4% à 589,8 ME. La croissance organique est de +2,3%.

Toutes les zones géographiques du périmètre historique du Groupe restent bien orientées malgré des bases de comparaison très élevées en Espagne et au Brésil. En France, l'amélioration constatée au premier semestre se confirme, avec une amélioration de la croissance organique au troisième trimestre.

' Nos acquisitions récentes continuent de fortement tirer la croissance du Groupe, notamment Indusal, Lavebras et bien sûr Berendsen que nous consolidons depuis le 1er septembre ' a déclaré Xavier Martiré, Président du directoire d'Elis.

' Ces chiffres nous permettent de confirmer les objectifs annuels que nous avions donnés au mois de juillet pour le périmètre historique d'Elis : nous attendons, hors Berendsen, un chiffre d'affaires supérieur à 1,75Md€ et nous tablons sur une amélioration de la marge d'EBITDA dans toutes nos zones géographiques '.



Leleux Press Review

Friday 27/10/2017

EXE - EXEL INDUSTRIES A - EUR

Exel Industries: une bonne fin d'exercice.

Cercle Finance (26/10/2017)



(CercleFinance.com) - Publié ce jeudi après Bourse, le chiffre d'affaires du quatrième trimestre de l'exercice 2016/2017 d'Exel Industries s'est inscrit en hausse de 43,8% en publié à 273,5 millions d'euros.

L'ensemble des métiers du groupe a contribué à cet essor et tout particulièrement la branche 'Arracheuses de betteraves', dont les revenus se sont envolés de 110,9% à 115,9 millions d'euros. Les pôles 'Pulvérisation agricole', 'Pulvérisation industrielle' et 'Pulvérisation et arrosage de jardin' ont de leur côté généré respectivement 78,5, 62,1 et 17 millions d'euros (+19,8, +17 et +2,6%).

Sur l'ensemble de l'exercice, le chiffre d'affaires d'Exel Industries s'élève ainsi à 874,2 millions d'euros, en progression de 13,4% et de 11,7% à périmètre constant par rapport à 2015/2016.

'Nous finissons l'année en beauté, grâce des ventes exceptionnelles en arracheuses de betteraves et à une solide progression dans les autres activités, soutenue par notre développement à l'international [...] Même si nos marchés subissent des variations, ils sont porteurs sur le long terme. Notre stratégie d'internationalisation et notre présence dans nos 4 activités atténuent ces fluctuations, tout en favorisant une croissance profitable et durable', a commenté Guerric Ballu, directeur général d'Exel Industries.

LAT - AVIATION LATECOERE - EUR

Latécoère: anticipe désormais un repli plus limité du CA.

Cercle Finance (26/10/2017)



(CercleFinance.com) - Le chiffre d'affaires du Groupe s'établit à 493,4 ME au 30 septembre 2017, en légère baisse de 0,8% en données publiées par rapport à la même période de 2016.

A taux de change constant, le chiffre d'affaires est en recul sur neuf mois de 1,8%. ' Il est plus favorable que les tendances annoncées début 2017 ' précise la direction.

Le chiffre d'affaires de l'activité Aérostructures est en repli de 2,8% en données publiées (-3,8% à taux de change constant). ' Il reflète essentiellement les baisses de cadence sur différents programmes (A380, Embraer E1 et Falcon 7X/8X), partiellement compensées par la hausse des volumes sur l'A320 et le B787 ' explique le groupe.

L'activité Systèmes d'interconnexion s'inscrit en progression de 2,7% en données publiées (+1,8% à taux de change constant). ' L'effet de la dernière montée en cadence du programme A350 a été partiellement contrebalancé par les moindres volumes de l'A380, du 7X/8X et des ATR '.
' Latécoère affine sa feuille de route 2017 et anticipe désormais un repli limité du chiffre d'affaires annuel compris entre 1 et 3% à taux de change constant (comparé à -6% initialement prévu). Le résultat opérationnel courant ajusté est toujours attendu en amélioration avec un Free Cash-Flow des opérations positif ' annonce la direction.

VLTA - VOLTALIA - EUR

Voltalia: contrat en Egypte.

Cercle Finance (26/10/2017)



(CercleFinance.com) - Voltalia a annoncé ce jeudi avoir remporté un projet solaire de 25 mégawatts (MW) en Egypte.

Baptisée 'Râ Solar', la future centrale sera déployée dans le complexe de Ben Ban, dans la région d'Assouan (Haute-Egypte). Le projet de Voltalia fait partie du plan national égyptien visant à développer 4,3 gigawatts (GW) de capacité renouvelable, dont 2 GW de capacité solaire photovoltaïque. Le producteur d'électricité d'origine renouvelable contribuera ainsi à la réalisation des objectifs que l'Egypte s'est fixés dans le cadre de l'Accord de Paris en 2015.

La centrale de Râ Solar sera équipée de panneaux photovoltaïques montés sur des structures 'trackers' à un axe et bénéficiera d'un contrat de vente d'électricité de 25 ans avec la société nationale EETC (Société Egyptienne de Distribution d'Electricité). Le lancement de la construction aura lieu début 2018 pour une mise en service prévue au deuxième trimestre 2019.

SCHP - SECHE ENVIRONNEM. - EUR

Séché Environnement: confirme ses objectifs de croissance.

Cercle Finance (26/10/2017)



(CercleFinance.com) - Le groupe réalise un chiffre d'affaires consolidé de 393,1 ME au 30 septembre 2017, contre 345,1 ME un an plus tôt.

Le chiffre d'affaires contributif atteint 373,9 ME, contre 333,3 ME au 30 septembre 2016, en hausse de +12,2% sur les 9 premiers mois de l'année.

Cette progression intègre, à hauteur de 30,6 ME, la contribution des acquisitions réalisées au 1er semestre 2017 : Séché Environnement Ouest sur les marchés DND en France, et à l'International sur les marchés DD : la société espagnole Solarca, SADN au Chili et Taris au Pérou.
A périmètre et change constants, le chiffre d'affaires contributif progresse de +3,0% sur les 9 premiers mois de l'année.

Séché Environnement confirme ses anticipations de légère croissance de son chiffre d'affaires contributif à périmètre constant pour l'exercice 2017.

Leleux Press Review

Friday 27/10/2017

IGE - IGE + XAO - EUR

IGE+XAO: 2016/2017: a good financial period

Thomson Reuters (26/10/2017)

Toulouse, the IGE+XAO Group announces:

Consolidated accounts for 2016/2017 (in IFRS norms)*

2016/2017: a good financial period

Turnover: + 4.7% Operating income: + 8.1% Operating margin: 27%

Over the 2016/2017 financial period, turnover for the IGE+XAO Group is up 4.7%. This growth is accompanied by a substantial change in profitability with operating income reaching 7,945,550 euros, which is a margin of 27%** and total consolidated net income of 5,857,121 euros bring the net margin to 19.9%***. This change is remarkable all the more so in that it is taking place in a downward context of 25.6% in the amount of the Research Tax Credit.

With regards to Research and Development, activity was dynamic with particular efforts on software for the design and manufacture of electrical cabinets in 3D, maintenance and troubleshooting on the Cloud and advanced management of electrical equipment catalogues.

Over the beginning of the current financial period and in line with the last two quarters of 2016/2017 financial period, IGE+XAO is observing a favourable change in the activity which should continue on the 1st quarter bringing more than 10% growth. Loyal to its economic model, this good trend will be accompanied by a high level of profitability.

*The consolidated financial statements were approved by the Board of Directors on 25 October 2017 and will be submitted for approval to the Annual Shareholders' Meeting. ** Operational margin: operating income / turnover *** Net margin: net income / turnover

ABOUT THE IGE+XAO GROUP For over 31 years, the IGE+XAO Group has been a software publisher designing, producing, selling and supporting a range of Computer Aided Design (CAD), Product Lifecycle Management (PLM) and Simulation software dedicated to Electrical Engineering. These software products have been designed to help manufacturers in the design and maintenance of the electrical part of any type of installation. This type of CAD/PLM/Simulation is called 'Electrical CAD/PLM/Simulation'. IGE+XAO has built a range of Electrical CAD/PLM/Simulation software designed for all the manufacturers. IGE+XAO employs 385 people around the world at 33 sites and in 22 countries, and has more than 88,595 licences distributed around the world. IGE+XAO is a reference in its field. For more information: <http://www.ige-xao.com>.

IGE+XAO GROUP CONTACTS IGE+XAO Group, 16 Boulevard Déodat de Séverac - CS 90312 - 31773 Colomiers cedex - France Phone: +33 (0)5 62 74 36 36 - Fax: +33 (0)5 62 74 36 37 - www.ige-xao.com Listed on NYSE Euronext Paris - Compartment C - ISIN FR 0000030827 EnterNext@PEA-PME 150 index Analysts/ Investors contact: Alain Di Crescenzo (Chairman of the Group): +33 (0)5 62 74 36 36 Press contact: Rozenn Nerrand-Destouches: +33 (0)5 62 74 36 02



DBG - DERICHEBOURG - EUR

DERICHEBOURG : Information mensuelle relative au nombre tota

Thomson Reuters (26/10/2017)

Article L.233-8 II du Code de commerce et article 223-16 du Règlement général de l'Autorité des marchés financiers

Dénomination sociale de l'émetteur :Derichebourg 119, Avenue du Général Michel Bizot 75012 PARIS

*Nombre de droits de votes exerçables = nombre de droits de vote théoriques (ou nombre total de droits de vote attachés aux actions) - actions privées du droit de vote.

Code ISIN : FR 0000053381 - DBG



Responsible Editor: Olivier Leleux - Visit our Web site : <http://www.leleux.be> - Customer information: 0800/25511.