

Leleux Press Review






Monday 6/3/2017



<p>B20 Intraday</p>	<p style="text-align: center;">BEL 20 (Belgium)</p> <table border="1"> <tr> <td>Last Price</td> <td>3702,86</td> <td>Minimum Price</td> <td>1046,07 (02/09/1992)</td> <td>Maximum Price</td> <td>4759,01 (23/05/2007)</td> </tr> <tr> <td>Gainers</td> <td>13</td> <td>Losers</td> <td>7</td> <td></td> <td></td> </tr> <tr> <td>ACKERMANS-VAN HAAREN</td> <td>137,70 ▲</td> <td>+0,99%</td> <td>GALAPAGOS</td> <td>68,21 ▼</td> <td>-0,68%</td> </tr> <tr> <td>AHOLD DELHAIZE</td> <td>20,50 ▲</td> <td>+0,93%</td> <td>SOLVAY (BE)</td> <td>110,65 ▼</td> <td>-0,40%</td> </tr> <tr> <td>AGEAS</td> <td>36,81 ▲</td> <td>+0,76%</td> <td>ELIA SYSTEM OPERATOR</td> <td>48,82 ▼</td> <td>-0,36%</td> </tr> </table>	Last Price	3702,86	Minimum Price	1046,07 (02/09/1992)	Maximum Price	4759,01 (23/05/2007)	Gainers	13	Losers	7			ACKERMANS-VAN HAAREN	137,70 ▲	+0,99%	GALAPAGOS	68,21 ▼	-0,68%	AHOLD DELHAIZE	20,50 ▲	+0,93%	SOLVAY (BE)	110,65 ▼	-0,40%	AGEAS	36,81 ▲	+0,76%	ELIA SYSTEM OPERATOR	48,82 ▼	-0,36%
Last Price	3702,86	Minimum Price	1046,07 (02/09/1992)	Maximum Price	4759,01 (23/05/2007)																										
Gainers	13	Losers	7																												
ACKERMANS-VAN HAAREN	137,70 ▲	+0,99%	GALAPAGOS	68,21 ▼	-0,68%																										
AHOLD DELHAIZE	20,50 ▲	+0,93%	SOLVAY (BE)	110,65 ▼	-0,40%																										
AGEAS	36,81 ▲	+0,76%	ELIA SYSTEM OPERATOR	48,82 ▼	-0,36%																										
<p>CAC Intraday</p>	<p style="text-align: center;">CAC 40 (France)</p> <table border="1"> <tr> <td>Last Price</td> <td>4995,13</td> <td>Minimum Price</td> <td>2693,21 (23/09/2011)</td> <td>Maximum Price</td> <td>7347,94 (21/10/2009)</td> </tr> <tr> <td>Gainers</td> <td>25</td> <td>Losers</td> <td>15</td> <td></td> <td></td> </tr> <tr> <td>NOKIA (FR)</td> <td>4,97 ▲</td> <td>+0,89%</td> <td>VIVENDI UNIVERSAL (F)</td> <td>16,55 ▼</td> <td>-0,80%</td> </tr> <tr> <td>CAP GEMINI (FR)</td> <td>84,02 ▲</td> <td>+0,77%</td> <td>AIRBUS</td> <td>71,17 ▼</td> <td>-0,73%</td> </tr> <tr> <td>BOUYGUES (FR)</td> <td>37,26 ▲</td> <td>+0,74%</td> <td>LAFARGEHOLCIM LTD (F)</td> <td>55,03 ▼</td> <td>-0,72%</td> </tr> </table>	Last Price	4995,13	Minimum Price	2693,21 (23/09/2011)	Maximum Price	7347,94 (21/10/2009)	Gainers	25	Losers	15			NOKIA (FR)	4,97 ▲	+0,89%	VIVENDI UNIVERSAL (F)	16,55 ▼	-0,80%	CAP GEMINI (FR)	84,02 ▲	+0,77%	AIRBUS	71,17 ▼	-0,73%	BOUYGUES (FR)	37,26 ▲	+0,74%	LAFARGEHOLCIM LTD (F)	55,03 ▼	-0,72%
Last Price	4995,13	Minimum Price	2693,21 (23/09/2011)	Maximum Price	7347,94 (21/10/2009)																										
Gainers	25	Losers	15																												
NOKIA (FR)	4,97 ▲	+0,89%	VIVENDI UNIVERSAL (F)	16,55 ▼	-0,80%																										
CAP GEMINI (FR)	84,02 ▲	+0,77%	AIRBUS	71,17 ▼	-0,73%																										
BOUYGUES (FR)	37,26 ▲	+0,74%	LAFARGEHOLCIM LTD (F)	55,03 ▼	-0,72%																										
<p>AEX Intraday</p>	<p style="text-align: center;">AEX (Nederland)</p> <table border="1"> <tr> <td>Last Price</td> <td>505,86</td> <td>Minimum Price</td> <td>194,99 (09/03/2009)</td> <td>Maximum Price</td> <td>806,41 (21/10/2009)</td> </tr> <tr> <td>Gainers</td> <td>11</td> <td>Losers</td> <td>14</td> <td></td> <td></td> </tr> <tr> <td>AHOLD DELHAIZE</td> <td>20,50 ▲</td> <td>+0,93%</td> <td>GALAPAGOS</td> <td>68,21 ▼</td> <td>-0,68%</td> </tr> <tr> <td>NN GROUP</td> <td>30,10 ▲</td> <td>+0,80%</td> <td>RANDSTAD (NL)</td> <td>54,73 ▼</td> <td>-0,58%</td> </tr> <tr> <td>UNIBAIL</td> <td>217,45 ▲</td> <td>+0,74%</td> <td>KONINKLIJKE DSM NV</td> <td>62,00 ▼</td> <td>-0,54%</td> </tr> </table>	Last Price	505,86	Minimum Price	194,99 (09/03/2009)	Maximum Price	806,41 (21/10/2009)	Gainers	11	Losers	14			AHOLD DELHAIZE	20,50 ▲	+0,93%	GALAPAGOS	68,21 ▼	-0,68%	NN GROUP	30,10 ▲	+0,80%	RANDSTAD (NL)	54,73 ▼	-0,58%	UNIBAIL	217,45 ▲	+0,74%	KONINKLIJKE DSM NV	62,00 ▼	-0,54%
Last Price	505,86	Minimum Price	194,99 (09/03/2009)	Maximum Price	806,41 (21/10/2009)																										
Gainers	11	Losers	14																												
AHOLD DELHAIZE	20,50 ▲	+0,93%	GALAPAGOS	68,21 ▼	-0,68%																										
NN GROUP	30,10 ▲	+0,80%	RANDSTAD (NL)	54,73 ▼	-0,58%																										
UNIBAIL	217,45 ▲	+0,74%	KONINKLIJKE DSM NV	62,00 ▼	-0,54%																										
<p>DAX Intraday</p>	<p style="text-align: center;">DAX (Deutschland)</p> <table border="1"> <tr> <td>Last Price</td> <td>12027,36</td> <td>Minimum Price</td> <td>438,38 (18/03/2002)</td> <td>Maximum Price</td> <td>636497,44 (18/03/2011)</td> </tr> <tr> <td>Gainers</td> <td>9</td> <td>Losers</td> <td>21</td> <td></td> <td></td> </tr> <tr> <td>RWE AG ST O.N. (DE)</td> <td>14,01 ▲</td> <td>+0,57%</td> <td>DEUTSCHE POST (DE)</td> <td>32,28 ▼</td> <td>-0,96%</td> </tr> <tr> <td>BAYER</td> <td>106,65 ▲</td> <td>+0,42%</td> <td>CONTINENTAL (DE)</td> <td>191,90 ▼</td> <td>-0,95%</td> </tr> <tr> <td>THYSSENKRUPP AG O.N.</td> <td>23,61 ▲</td> <td>+0,40%</td> <td>VONOVIA SE</td> <td>32,82 ▼</td> <td>-0,84%</td> </tr> </table>	Last Price	12027,36	Minimum Price	438,38 (18/03/2002)	Maximum Price	636497,44 (18/03/2011)	Gainers	9	Losers	21			RWE AG ST O.N. (DE)	14,01 ▲	+0,57%	DEUTSCHE POST (DE)	32,28 ▼	-0,96%	BAYER	106,65 ▲	+0,42%	CONTINENTAL (DE)	191,90 ▼	-0,95%	THYSSENKRUPP AG O.N.	23,61 ▲	+0,40%	VONOVIA SE	32,82 ▼	-0,84%
Last Price	12027,36	Minimum Price	438,38 (18/03/2002)	Maximum Price	636497,44 (18/03/2011)																										
Gainers	9	Losers	21																												
RWE AG ST O.N. (DE)	14,01 ▲	+0,57%	DEUTSCHE POST (DE)	32,28 ▼	-0,96%																										
BAYER	106,65 ▲	+0,42%	CONTINENTAL (DE)	191,90 ▼	-0,95%																										
THYSSENKRUPP AG O.N.	23,61 ▲	+0,40%	VONOVIA SE	32,82 ▼	-0,84%																										
<p>IUKX Intraday</p>	<p style="text-align: center;">FTSE 100 (United Kingdom)</p> <table border="1"> <tr> <td>Last Price</td> <td>7371,47</td> <td>Minimum Price</td> <td>3277,50 (12/03/2003)</td> <td>Maximum Price</td> <td>53548,10 (16/11/2009)</td> </tr> <tr> <td>Gainers</td> <td>0</td> <td>Losers</td> <td>0</td> <td></td> <td></td> </tr> </table>	Last Price	7371,47	Minimum Price	3277,50 (12/03/2003)	Maximum Price	53548,10 (16/11/2009)	Gainers	0	Losers	0																				
Last Price	7371,47	Minimum Price	3277,50 (12/03/2003)	Maximum Price	53548,10 (16/11/2009)																										
Gainers	0	Losers	0																												
<p>I930 Intraday</p>	<p style="text-align: center;">MIB 30 (Italia)</p> <table border="1"> <tr> <td>Last Price</td> <td>19664,45</td> <td>Minimum Price</td> <td>12320,50 (24/07/2012)</td> <td>Maximum Price</td> <td>48766,00 (05/04/2001)</td> </tr> <tr> <td>Gainers</td> <td>3</td> <td>Losers</td> <td>0</td> <td></td> <td></td> </tr> <tr> <td>ALLEANZA ASS (IT)</td> <td>6,16 ▲</td> <td>+0,00%</td> <td></td> <td></td> <td></td> </tr> <tr> <td>BULGARI (IT)</td> <td>12,23 ▲</td> <td>+0,00%</td> <td></td> <td></td> <td></td> </tr> <tr> <td>FASTWEB</td> <td>17,95 ▲</td> <td>+0,00%</td> <td></td> <td></td> <td></td> </tr> </table>	Last Price	19664,45	Minimum Price	12320,50 (24/07/2012)	Maximum Price	48766,00 (05/04/2001)	Gainers	3	Losers	0			ALLEANZA ASS (IT)	6,16 ▲	+0,00%				BULGARI (IT)	12,23 ▲	+0,00%				FASTWEB	17,95 ▲	+0,00%			
Last Price	19664,45	Minimum Price	12320,50 (24/07/2012)	Maximum Price	48766,00 (05/04/2001)																										
Gainers	3	Losers	0																												
ALLEANZA ASS (IT)	6,16 ▲	+0,00%																													
BULGARI (IT)	12,23 ▲	+0,00%																													
FASTWEB	17,95 ▲	+0,00%																													
<p>DJIA Intraday</p>	<p style="text-align: center;">Dow Jones Industries (United States)</p> <table border="1"> <tr> <td>Last Price</td> <td>21005,71</td> <td>Minimum Price</td> <td>0,20 (21/10/2011)</td> <td>Maximum Price</td> <td>21166,63 (01/03/2017)</td> </tr> <tr> <td>Gainers</td> <td>14</td> <td>Losers</td> <td>16</td> <td></td> <td></td> </tr> <tr> <td>CATERPILLAR (US)</td> <td>95,12 ▲</td> <td>+0,80%</td> <td>PROCTER & GAMBLE</td> <td>90,50 ▼</td> <td>-0,45%</td> </tr> <tr> <td>MERCK (US)</td> <td>66,58 ▲</td> <td>+0,75%</td> <td>BOEING CY (US)</td> <td>182,18 ▼</td> <td>-0,44%</td> </tr> <tr> <td>GOLDMAN SACHS (US)</td> <td>252,89 ▲</td> <td>+0,72%</td> <td>CISCO SYSTEMS (US)</td> <td>34,27 ▼</td> <td>-0,34%</td> </tr> </table>	Last Price	21005,71	Minimum Price	0,20 (21/10/2011)	Maximum Price	21166,63 (01/03/2017)	Gainers	14	Losers	16			CATERPILLAR (US)	95,12 ▲	+0,80%	PROCTER & GAMBLE	90,50 ▼	-0,45%	MERCK (US)	66,58 ▲	+0,75%	BOEING CY (US)	182,18 ▼	-0,44%	GOLDMAN SACHS (US)	252,89 ▲	+0,72%	CISCO SYSTEMS (US)	34,27 ▼	-0,34%
Last Price	21005,71	Minimum Price	0,20 (21/10/2011)	Maximum Price	21166,63 (01/03/2017)																										
Gainers	14	Losers	16																												
CATERPILLAR (US)	95,12 ▲	+0,80%	PROCTER & GAMBLE	90,50 ▼	-0,45%																										
MERCK (US)	66,58 ▲	+0,75%	BOEING CY (US)	182,18 ▼	-0,44%																										
GOLDMAN SACHS (US)	252,89 ▲	+0,72%	CISCO SYSTEMS (US)	34,27 ▼	-0,34%																										







Leleux Press Review

Monday 6/3/2017

 <p>ACCOR (FR) Historic</p>	<p>AC - ACCOR (FR) - EUR</p> <p>Accor: se renforce au Brésil par une acquisition. Cercle Finance (03/03/2017)</p> <p>(CercleFinance.com) - AccorHotels annonce la signature d'un accord avec Brazil Hospitality Group (BHG) et ses actionnaires, portant sur le management de 26 hôtels (environ 4.400 chambres) actuellement détenus ou gérés par BHG, troisième plus grand groupe hôtelier brésilien.</p> <p>Ces hôtels feront l'objet d'importants travaux de rénovation et de repositionnement, ils passeront progressivement d'ici fin 2019 sous enseignes AccorHotels et bénéficieront de contrat de gestion longue durée.</p> <p>Ce portefeuille sera acquis pour un montant de 200 millions de réaux, soit 60 millions d'euros au taux de change actuel. L'opération devrait être conclue au quatrième trimestre 2017 et reste soumise à l'approbation de l'autorité de la concurrence brésilienne.</p> <p>Cette opération aura un impact relatif dès 2018 sur les résultats d'AccorHotels, notamment grâce aux différentes synergies avec la plateforme opérationnelle du groupe déjà en place dans ce pays.</p>
 <p>AIR LIQUIDE (FR) Historic</p>	<p>AI - AIR LIQUIDE (FR) - EUR</p> <p>Air Liquide: en négociation pour céder Air Liquide Welding. Cercle Finance (03/03/2017)</p> <p>(CercleFinance.com) - Air Liquide annonce son entrée en négociations exclusives avec Lincoln Electric Holdings, en vue de la cession d'Air Liquide Welding, sa filiale spécialisée dans la fabrication de technologies de soudage et coupage.</p> <p>Cette opération est soumise à l'accord final et définitif entre les parties et aux conditions et dispositions usuelles, notamment la procédure d'information-consultation des instances représentatives du personnel et l'approbation des autorités de la concurrence.</p> <p>Le groupe français de gaz industriels explique qu'il se concentre sur ses activités gaz et services suite à l'acquisition de l'américain Airgas, ainsi que sur la mise en oeuvre de son programme d'entreprise NEOS pour la période 2016-2020.</p>
 <p>GEMALTO N.V. Historic</p>	<p>GTO - GEMALTO N.V. - EUR</p> <p>Gemalto: améliore sa marge opérationnelle en 2016. Cercle Finance (03/03/2017)</p> <p>(CercleFinance.com) - Gemalto publie un résultat net ajusté de 267 millions d'euros en 2016, soit 2,97 euros par action contre 3,41 euros en 2015, et un résultat des activités opérationnelles de 453 millions d'euros, soit une marge en progression de 94 points de base à 14,5%.</p> <p>Le chiffre d'affaires du spécialiste de la sécurité numérique s'établit à 3,127 milliards d'euros, en hausse de 1,2% à taux de change constants et stable à taux de change courants, et son taux de marge brute progresse de 155 points de base à 40,5%.</p> <p>Le conseil d'administration a décidé de proposer à l'assemblée générale de verser un dividende en numéraire de 0,50 euro par action au titre de 2016, soit une hausse de 6% par rapport à celui versé au titre de 2015.</p> <p>Pour 2017, Gemalto attend un résultat des activités opérationnelles compris entre 500 et 520 millions d'euros. Il prévoit de finaliser l'acquisition de l'activité identity management de 3M au premier semestre 2017 et actualisera ensuite ses perspectives pour 2017.</p>
 <p>SANOFI Historic</p>	<p>SAN - SANOFI - EUR</p> <p>Sanofi: s'associe à MedImmune contre le VRS. Cercle Finance (03/03/2017)</p> <p>(CercleFinance.com) - Sanofi annonce un accord avec MedImmune, division d'AstraZeneca, en vue du développement et de la commercialisation de l'anticorps monoclonal MEDI8897 pour la prévention des maladies associées au virus respiratoire syncytial (VRS) chez les nouveau-nés et les nourrissons.</p> <p>MEDI8897 fait actuellement l'objet d'une expérimentation dans le cadre d'une étude de phase IIb chez des nourrissons prématurés et un essai de phase III est prévu chez des nourrissons à terme en bonne santé.</p> <p>Sanofi Pasteur effectuera un paiement initial de 120 millions d'euros et pourra verser jusqu'à 495 millions en fonction de la réalisation de certains objectifs de développement et de ventes. Les deux entreprises partageront tous les coûts et bénéfices à parts égales.</p> <p>MedImmune continuera de diriger toutes les activités de développement jusqu'à la première approbation du produit et AstraZeneca conservera les activités de fabrication de MEDI8897. Sanofi Pasteur dirigera pour sa part les activités de commercialisation.</p>
 <p>SWISS LIFE HOLDING Historic</p>	<p>E:SLHN - SWISS LIFE HOLDING - CHF</p> <p>Swiss Life: bénéfice net de 926 millions de francs en 2016. Cercle Finance (03/03/2017)</p> <p>(CercleFinance.com) - Le groupe a augmenté son bénéfice net à 926 millions de francs en 2016, soit une hausse de 5% (contre 878 millions en 2015). Le bénéfice d'exploitation corrigé a lui aussi enregistré une hausse de 5%, pour s'établir à 1 402 millions de francs.</p> <p>Le groupe a réalisé pour 4,3 milliards de francs de produits directs des placements sur l'exercice 2016 (4,3 milliards en 2015). Les revenus nets des placements se chiffrent à 4,8 milliards de francs (contre 5,2 milliards de francs en 2015). Cela équivaut à un rendement net des placements de 3,3% (contre 3,7% en 2015).</p> <p>En 2016, Swiss Life a enregistré un recul des primes de 9% en monnaie locale (-8% en francs suisses), à 17,4 milliards de francs. ' Cette baisse est avant tout le résultat de la concentration systématique sur la profitabilité et l'efficacité du capital ' explique la direction.</p> <p>La marge des affaires nouvelles se monte à 2,1% (1,7% en 2015) et leur valeur, à 296 millions de francs, soit une hausse de 10% (contre 268 millions de francs en 2015).</p> <p>Patrick Frost, CEO du groupe Swiss Life a déclaré : ' Les résultats de l'exercice 2016 présentent un bilan une fois encore réjouissant. Notre solide performance opérationnelle prouve que nous parvenons à accroître encore notre profitabilité dans un environnement exigeant et que nous réalisons les objectifs fixés dans notre stratégie 'Swiss Life 2018'. Notre perfectionnement continu porte ses fruits. '</p>

Leleux Press Review

Monday 6/3/2017





 <p>COSTCO WHOLESALE CORP(US) Historic</p>	<p>COST - COSTCO WHOLESALE CORP(US) - USD</p> <p>Costco Wholesale: manque le consensus au 2e trimestre. Cercle Finance (03/03/2017)</p> <p>(CercleFinance.com) - Costco Wholesale annonce un bénéfice net en baisse de 6% à 515 millions de dollars au titre de son deuxième trimestre comptable (clos le 12 février), représentant un BPA de 1,17 dollar qui manque de près de vingt cents le consensus.</p> <p>Les ventes nettes ont augmenté de 6% à 29,1 milliards de dollars en données publiées, et de 3% à surface comparable. En excluant les impacts négatifs des prix de l'essence et des variations de changes, elles ont aussi progressé de 3% à surface comparable.</p> <p>Par ailleurs, le distributeur par entrepôts basé à Issaquah (Etat de Washington), qui exploite 728 entrepôts dans le monde, annonce son intention d'augmenter ses tarifs d'abonnement annuel, avec prise d'effet au 1er juin prochain.</p>
 <p>VEOLIA ENV (FR) Historic</p>	<p>VIE - VEOLIA ENV (FR) - EUR</p> <p>Veolia: le holding des Dassault sous les 5% des voix. Cercle Finance (03/03/2017)</p>
 <p>TETRAGON FIN GRP Historic</p>	<p>TFG - TETRAGON FIN GRP - USD</p> <p>Keuzedividend Corporate Actions Leleux Associated Brokers (03/03/2017)</p> <p>De mogelijkheid wordt aangeboden om het dividend te innen in speciën of te herinvesteren in nieuwe aandelen. Bij herinvesting in nieuwe aandelen zal de Belgische roerende voorheffing van 30% worden afgerekend bij de levering van de nieuwe aandelen.</p> <p>Het bruto dividend bedraagt 0,1725 USD.</p> <p>De uitkeringsratio is nog niet bekend.</p> <p>Volgende 2 opties worden aangeboden :</p> <p>- Optie 1: Het dividend herinvesteren. - Optie 2: Het dividend innen in speciën.</p> <p>De uiterste antwoorddatum is vastgesteld op 13 Maart 2017.</p>
 <p>RENAULT SA Historic</p>	<p>RNO - RENAULT SA - EUR</p> <p>Renault: un laboratoire de recherche avec l'UTC et le CNRS. Cercle Finance (03/03/2017)</p> <p>(CercleFinance.com) - Renault et le laboratoire Heudiasyc, une unité de recherche entre l'Université de Technologie de Compiègne et le CNRS, créent un nouveau laboratoire de recherche commun appelé SIVALab (Laboratoire des Systèmes Intégrés pour le Véhicule Autonome).</p> <p>' Le laboratoire SIVALab fournira une structure adaptée à la pérennisation des développements scientifiques et à la réalisation de projets d'envergure. Il déroulera dans un premier temps un programme de recherche de quatre ans ' annonce le groupe.</p> <p>L'objet d'étude principal de cette collaboration portera sur la fiabilité, l'intégrité et la précision des systèmes de perception et de localisation utilisés pour la navigation des véhicules autonomes communicants.</p> <p>' Nous avons choisi le laboratoire Heudiasyc pour travailler les briques technologiques de perception et de localisation des véhicules autonomes de demain ', explique Virginie Maillard, directeur de la recherche et de la stratégie recherche pour le Groupe Renault.</p>
 <p>MAUNA KEA-PROMESSE Historic</p>	<p>MKEA - MAUNA KEA-PROMESSE - EUR</p> <p>Mauna Kea: profite d'une publication pro-endoscopie. Cercle Finance (03/03/2017)</p> <p>(CercleFinance.com) - Mauna Kea Technologies grimpe de près de 7%, au lendemain de la publication d'une synthèse générale de l'équipe du Singapore Gastric Cancer Consortium dans une revue à comité de lecture.</p> <p>Cette publication souligne les performances supérieures de l'endoscopie en termes d'amélioration du rendement diagnostique dans le cancer gastrique.</p> <p>Selon cette publication, l'utilisation de l'endoscopie permet en outre la réduction des deux tiers du nombre de biopsies nécessaires pour confirmer le diagnostic.</p> <p>La méta-analyse citée met en évidence des résultats supérieurs par rapport aux méthodes d'imagerie conventionnelles également évaluées dans l'étude, dont la chromoendoscopie et l'imagerie NBI (Narrow Band Imaging).</p>
 <p>VOLTALIA Historic</p>	<p>VL TSA - VOLTALIA - EUR</p> <p>Volitalia: nouveau directeur des filiales Europe. Cercle Finance (03/03/2017)</p> <p>(CercleFinance.com) - Volitalia annonce la nomination de Christian Egal comme directeur des filiales Europe, succédant à Michel Crémieux qui prend la responsabilité de la stratégie et de l'organisation.</p> <p>Christian Egal aura pour mission de renforcer l'action du groupe d'énergies renouvelables dans les pays d'Europe où il est déjà présent en vue d'y accélérer le développement et la réalisation de nouveaux projets.</p> <p>Christian Egal cumule 35 ans d'expérience dans le secteur de l'énergie, particulièrement dans les énergies renouvelables. Depuis 2015, il était directeur international à EDF EN.</p>

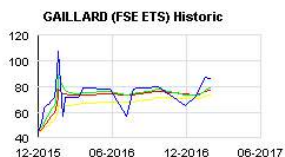
Leleux Press Review

Monday 6/3/2017



<p>PIERRE & VACANCES Historic</p>	<p>VAC - PIERRE & VACANCES - EUR</p> <p>Pierre & Vacances: Financière de l'Echiquier se renforce Cercle Finance (03/03/2017)</p> <p>(CercleFinance.com) - Financière de l'Echiquier, agissant pour le compte de fonds dont elle assure la gestion, a déclaré à l'AMF avoir franchi en hausse, le 28 février 2017, le seuil de 5% du capital de Pierre & Vacances et détenir pour le compte desdits fonds, 5,004% du capital et 3,56% des droits de vote de ce groupe d'immobilier et de tourisme.</p> <p>Ce franchissement de seuil résulte d'une acquisition d'actions Pierre & Vacances sur le marché.</p>																
<p>MASTRAD Historic</p>	<p>ALMAS - MASTRAD - EUR</p> <p>Mastrad: baisse de 32% du CA au 1er semestre. Cercle Finance (03/03/2017)</p> <p>(CercleFinance.com) - Mastrad annonce un chiffre d'affaires semestriel de 5,1 millions d'euros pour son premier semestre 2016-17, clos le 31 décembre 2016, en baisse de 32% par rapport à la même période un an auparavant.</p> <p>En France, le fournisseur d'ustensiles de cuisines a réalisé un chiffre d'affaires de 2,6 millions d'euros, en recul de 28% par rapport à l'année passée, pénalisé notamment par la baisse des chaînes d'électroménager.</p> <p>'Le semestre écoulé a été difficile mais nos efforts de restructuration et diversification produits portent leurs fruits puisque notre EBITDA se redresse et devrait redevenir positif dans les mois qui viennent', indique son président Mathieu Lion.</p>																
<p>M.R.M Historic</p>	<p>MRM - M.R.M - EUR</p> <p>MRM : Information relative au nombre total de droits de vote Thomson Reuters (03/03/2017)</p> <p>Information relative au nombre total de droits de vote et d'actions composant le capital Conformément aux dispositions de l'article L233-8 II du Code de Commerce et de l'article 223-16 du règlement général de l'autorité des marchés financiers Situation au 28 février 2017</p> <table border="1"> <thead> <tr> <th></th> <th>composant le capital</th> <th>vote bruts</th> <th>vote exer social</th> <th>Nombre d'actions</th> <th>Nombre de droits de</th> <th>Nombre de d</th> <th>Date</th> </tr> </thead> <tbody> <tr> <td>2017</td> <td>43 667 813</td> <td>55 177 734</td> <td>55 163</td> <td></td> <td></td> <td></td> <td>28 février</td> </tr> </tbody> </table> <p>Pour plus d'informations : MRM 5 avenue Kleber 75795 Paris Cedex 16 France T +33 (0)1 58 44 70 00 relation_finances@mminvest.com Site Internet : www.mminvest.com</p>		composant le capital	vote bruts	vote exer social	Nombre d'actions	Nombre de droits de	Nombre de d	Date	2017	43 667 813	55 177 734	55 163				28 février
	composant le capital	vote bruts	vote exer social	Nombre d'actions	Nombre de droits de	Nombre de d	Date										
2017	43 667 813	55 177 734	55 163				28 février										
<p>MEDIAGERANCE Historic</p>	<p>ALMAK - MEDIAGERANCE - EUR</p> <p>Makheia: gain de quatre nouveaux budgets. Cercle Finance (03/03/2017)</p> <p>(CercleFinance.com) - Makheia annonce le gain de quatre budgets significatifs dans des secteurs aussi variés que l'humanitaire, la santé, l'alimentation ou le sport.</p> <p>Il accompagnera la fondation WWF France sur la refonte de son écosystème digital, Ramsay Générale de Santé pour son dispositif de communication interne et externe, San Marco pour sa stratégie de communication et Look Cycle pour l'élaboration de la plateforme de marque et le conseil en stratégie social media.</p> <p>'Belle réussite pour Makheia, qui acquiert près d'un million de budget, après avoir remporté deux Top Com la semaine dernière', commente le groupe de communication indépendant.</p>																
<p>CREDIT AGRICOLE (FR) Historic</p>	<p>ACA - CREDIT AGRICOLE (FR) - EUR</p> <p>CREDIT AGRICOLE SA : DECLARATION DES DROITS DE VOTE FEVRIER Thomson Reuters (03/03/2017)</p> <p>Raison sociale de l'émetteur : Crédit Agricole S.A. - SA au capital de 8 538 313 578 euros Immatriculée sous le n° 784 608 416 R.C.S. NANTERRE Siège social : MONTROUGE (92120) 12, place des États-Unis</p> <p>Informations relatives au nombre total de droits de vote et d'action par l'article L.233-8 II du code de commerce et l'article 223-16 du général de l'Autorité des Marchés Financiers</p> <table border="1"> <thead> <tr> <th></th> <th>Date</th> <th>Nombre d'actions</th> <th>Nombre total de droits de vote</th> </tr> </thead> <tbody> <tr> <td></td> <td>28 février 2017</td> <td>2 846 104 526</td> <td>2 846 104 526</td> </tr> <tr> <td></td> <td></td> <td>2 841 828 790</td> <td>2 841 828 790</td> </tr> </tbody> </table> <p>* Nombre de droits de vote exerçables : Nombre de droits de vote théoriques - Actions privées de droits de vote (auto détention .)</p>		Date	Nombre d'actions	Nombre total de droits de vote		28 février 2017	2 846 104 526	2 846 104 526			2 841 828 790	2 841 828 790				
	Date	Nombre d'actions	Nombre total de droits de vote														
	28 février 2017	2 846 104 526	2 846 104 526														
		2 841 828 790	2 841 828 790														
<p>IMERYS Historic</p>	<p>NK - IMERYS - EUR</p> <p>Imerys: Blue Crest Holding dépasse les 5% des DDV. Cercle Finance (03/03/2017)</p> <p>(CercleFinance.com) - Blue Crest Holding a déclaré à l'AMF avoir franchi en hausse, le 26 février 2017, le seuil de 5% des droits de vote d'Imerys et détenir, à cette date, 5,15% du capital et 5,28% des droits de vote du groupe de spécialités minérales pour l'industrie.</p> <p>Ce franchissement de seuil résulte d'une attribution de droits de vote double. Le déclarant a précisé détenir, au 3 mars 2017, 4.148.799 actions, soit 5,20% du capital et 5,32% des droits de vote de cette société.</p>																

 <p>GENOMIC VISION Historic</p>	<p>GV - GENOMIC VISION - EUR</p> <p>Genomic Vision: chute de 5%, un analyste sabre son objectif. Cercle Finance (03/03/2017)</p> <p>(CercleFinance.com) - Le titre chute de plus de 5% à la Bourse de Paris alors que les analystes de Société Générale (SG) ont fortement abaissé leur objectif à 2,5 euros (contre 5,3 E).</p> <p>Le bureau d'analyses préconise toujours de vendre l'action, arguant que 'la période à venir s'annonce encore plus difficile que la précédente'.</p> <p>Certes, rappelle la note de recherche, 'en 2016, Genomic Vision a procédé à un recentrage en ajoutant à ses ventes de tests génomiques une nouvelle activité de services proposant des outils à destination des laboratoires de recherche'.</p> <p>Mais les résultats sont-ils au rendez-vous ? Pas vraiment : les ventes publiées par la société ont d'ailleurs manqué sensiblement les anticipations du marché, et les pertes se sont creusées. 'En d'autres termes, le modèle d'entreprise de Genomic Vision n'a pas encore fait ses preuves', tranchent les analystes.</p>																		
 <p>ZALANDO SE Historic</p>	<p>ZAL - ZALANDO SE - EUR</p> <p>Zalando: en repli de 2%, un analyste passe à la vente. Cercle Finance (03/03/2017)</p> <p>(CercleFinance.com) - Zalando termine en repli de près de 2% pénalisé par la dégradation de recommandation de Bryan Garnier. Le bureau d'analyses passe de 'neutre' à 'vente' avec un objectif ramené de 39 à 32 euros sur le titre du distributeur en ligne de vêtement de mode.</p> <p>Dans une note de recherche, le broker cite des 'inquiétudes grandissantes' au sujet d'Amazon et de la distribution omnicanal.</p> <p>'Les valorisations élevées des commerçants en ligne ne peuvent se justifier que dans la mesure où aucun élément disruptif n'est susceptible d'endommager leur dynamique', écrit Bryan Garnier.</p> <p>Toutefois, l'intermédiaire financier ajoute qu'Amazon 'gagne du terrain et menace de perturber de nombreux secteurs'.</p> <p>'Au final, nous pensons que Zalando peut être pris entre le marteau (omnicanal) et l'enclume (disruption liée à Amazon)', conclut Bryan Garnier.</p>																		
 <p>COFACE PROMESSES Historic</p>	<p>COFA - COFACE PROMESSES - EUR</p> <p>Coface SA : Déclaration du nombre total des droits de vote Thomson Reuters (03/03/2017)</p> <p>Paris, le 3 mars 2017 - 17h40</p> <p>COFACE SA : Déclaration du nombre total des droits de vote et du nombre d'actions composant le capital social au 28 février 2017</p> <table border="1" data-bbox="454 1131 1476 1209"> <thead> <tr> <th>composant le capital</th> <th>Droits de Vote</th> <th>Droits de V Théoriques(1)</th> <th>Nombre de Exerçables(+)</th> </tr> </thead> <tbody> <tr> <td></td> <td>157 248 232</td> <td>157 248 232</td> <td>156 966 10</td> </tr> </tbody> </table> <p>1. y compris actions auto-détenues 2. déduction faite des actions auto-détenues</p> <p>A propos de Coface</p> <p>COFACE SA, est une société anonyme de droit français à conseil d'administration, dont le siège social est sis 1 Place Costes et Bellonte, 92270 Bois Colombes, France. Elle est immatriculée sous le numéro d'identification 432 413 599 (RCS Nanterre) et elle est régie par les dispositions du Code de Commerce.</p> <p>A la date du 28 février 2017, le capital social de la société s'élève à EUR 314 496 464, divisé en 157 248 232 actions, toutes de la même classe, et toutes entièrement libérées et souscrites.</p> <p>L'information réglementée de Coface SA est disponible sur le site internet du groupe (http://www.coface.com/fr/Investisseurs).</p> <p>Coface SA, est coté sur le Compartiment B d'Euronext Paris Code ISIN : FR0010667147 / Mnémonique : COFA</p>	composant le capital	Droits de Vote	Droits de V Théoriques(1)	Nombre de Exerçables(+)		157 248 232	157 248 232	156 966 10										
composant le capital	Droits de Vote	Droits de V Théoriques(1)	Nombre de Exerçables(+)																
	157 248 232	157 248 232	156 966 10																
 <p>SOGECLAIR Historic</p>	<p>SOG - SOGECLAIR - EUR</p> <p>Sogclair : Droits de vote au 28/02/2017 Thomson Reuters (03/03/2017)</p> <p>SOGECLAIR</p> <p>Société anonyme au capital de 2 900 000 Euros Siège social : 7 avenue Albert Durand - 31700 BLAGNAC (France) Tél. : 33 (0)5.61.71.71.71 - www.sogclair.com 335 218 269 R.C.S. TOULOUSE</p> <p>Informations relatives au nombre total de droits de vote et d'actions composant le capital social Article L.233-8 II du Code de commerce et Article 223-16 du Règlement général de l'Autorité des Marchés Financiers</p> <table border="1" data-bbox="454 1691 1476 1769"> <thead> <tr> <th>informations</th> <th>composant le capital</th> <th>de vote social</th> <th>Date d'arrêté des</th> <th>Nombre total d'actions</th> <th>Nombre total d</th> </tr> </thead> <tbody> <tr> <td>février 2017</td> <td>2 900 000</td> <td>Total brut : 4</td> <td></td> <td></td> <td>28</td> </tr> <tr> <td></td> <td></td> <td></td> <td></td> <td></td> <td>Total net* : 4</td> </tr> </tbody> </table> <p>* total net : nombre total de droits de vote attachés au nombre total d'actions - actions privées de droit de vote (auto détention .)</p>	informations	composant le capital	de vote social	Date d'arrêté des	Nombre total d'actions	Nombre total d	février 2017	2 900 000	Total brut : 4			28						Total net* : 4
informations	composant le capital	de vote social	Date d'arrêté des	Nombre total d'actions	Nombre total d														
février 2017	2 900 000	Total brut : 4			28														
					Total net* : 4														



BLEE - GAILLARD (FSE ETS) - EUR

Bleecker : Informations relatives au nombre total de droits d

Thomson Reuters (03/03/2017)

BLEECKER

Société Anonyme à Directoire et Conseil de Surveillance

Au capital de 20.787.356,70 EUR

39, Avenue George V - PARIS (75008)

572 920 650 RCS PARIS

Paris, le 3 mars 2017

Informations relatives au nombre total de droits de vote et d'actions composant le capital

Art. 223-16 du Règlement Général de l'Autorité des Marchés Financiers

Les droits de vote et le nombre d'actions de la société n'ont pas été modifiés à l'issue de l'Assemblée Générale Mixte de la société du 24 février 2017.

Nombre de titres composant le capital : 1 126 686

Nombre total de droits de vote théoriques* : 1 126 686

Autodétention : 2 000

Nombre total de droits de vote exerçables : 1 124 686

*Les droits de vote théoriques (ou bruts) servent de base de calcul pour les franchissements de seuils : ils intègrent les droits de vote attachés aux actions privées de ce droit (auto-détention, contrat de liquidité etc.), voir note AMF du 17 juillet 2007 et article L.233-7 du Code de Commerce.

VK - VALLOUREC (FR) - EUR

VALLOUREC : Déclaration mensuelle actions et droits de vote

Thomson Reuters (03/03/2017)

VALLOUREC Société anonyme à Directoire et Conseil de Surveillance au capital de 902 476 010 EUR Siège social : 27, avenue du Général Leclerc - 92100 Boulogne-Billancourt 552 142 200 RCS Nanterre

Boulogne-Billancourt, le 3 mars 2017

Information mensuelle relative au nombre total de droits de vote et d'actions composant le capital social

Article 223-16 du Règlement Général de l'Autorité des Marchés Financiers

en	de droits de vote	de droits circulation	théoriques*	net	Nombre total	Nombre total	Nombre Date	d'actions
28 février 2017	451 238 005	462 721 070	459 805 784					

31 janvier 2017 451 238 005 462 721 497 459 828 681

31 décembre 2016 451 238 005 462 720 629 459 882 783

14 décembre 2016 451 238 005 462 582 247 459 744 391

30 novembre 2016 444 638 049 455 982 291 453 144 405

31 octobre 2016 444 638 049 455 981 964 453 319 048

30 septembre 2016 444 638 049 455 984 256 453 467 974

31 août 2016 444 638 049 455 986 535 453 695 221

31 juillet 2016 444 638 049 455 983 266 453 736 902

30 juin 2016 444 638 049 455 981 777 453 882 467

20 juin 2016 444 638 049 455 969 234 453 889 924

31 mai 2016 383 072 484 394 400 335 392 338 513

3 mai 2016 383 072 484 394 405 623 392 511 289

30 avril 2016 135 688 432 147 021 736 145 132 390

31 mars 2016 135 688 432 147 015 827 145 117 250

* Les droits de vote théoriques (ou brut) servent de base de calcul pour les franchissements de seuils : ils intègrent les droits de vote attachés aux actions privées de ce droit (auto-détention, contrat de liquidité etc.).

Les statuts de Vallourec contiennent une clause imposant des déclarations de franchissements de seuils complémentaires aux déclarations relatives aux seuils légaux.

Ces informations sont également disponibles sur le site internet de Vallourec, rubrique « Capital & actionariat » ou « information réglementée » : http://www.vallourec.com/FR/group/FINANCE/Pages/regulat_e_dinformations.aspx



Leleux Press Review

Monday 6/3/2017



	<p>VLA - VALNEVA SE - EUR</p> <p>VALNEVA : Déclaration d'actions et de droits de vote - FEVR Thomson Reuters (03/03/2017)</p> <p>VALNEVA Déclaration d'actions et de droits de vote - FEVRIER 2017 Dénomination sociale : VALNEVA Adresse du siège social : World Trade Center Lyon, Tour Oxygène, 10-12 BoulevardMarius Vivier Merle, 69003 Lyon Marché réglementé Euronext Paris de Nyse Euronext - Compartiment B Date de la déclaration : Déclaration du 3 mars 2017 Nombre d'actions composant le capital de Valneva : 78.772.903 Nombre total de droits de vote incluant les droits de vote suspendus (droits devote bruts ou théoriques) : 98.877.025* Origine de la variation : * Néant Date à laquelle cette variation a été constatée : * Néant Nombre total de droits de vote hors droits de vote suspendus (droits de votenets ou exerçables) : 98.707.130 *Conformément aux statuts de la Société, le passage en droits de vote doubles d'une partie des actions ordinaires s'est effectué à compter du 28 mai 2015.</p>																											
	<p>AI - AIR LIQUIDE (FR) - EUR</p> <p>Air Liquide: arrête ses activités dans le Donbass en Ukraine Cercle Finance (03/03/2017)</p> <p>(CercleFinance.com) - Air Liquide annonce ce soir ne plus être en mesure de poursuivre ses activités dans la région du Donbass en Ukraine. Cette annonce fait suite aux récentes décisions de la DNR - République Populaire du Donetsk auto-proclamée - établissant son contrôle administratif sur des sociétés ukrainiennes (dont Air Liquide Yenakievo) opérant dans la région du Donbass. La priorité du Groupe reste d'assurer la sécurité de ses collaborateurs et de respecter les règles applicables tant en droit ukrainien qu'international.</p>																											
	<p>HF - HF COMPANY - EUR</p> <p>HF Company : information mensuelle relative au nombre total Thomson Reuters (03/03/2017)</p> <p>Information mensuelle relative au nombre total de droits de vote et d'actions composant le capital social Article L 233-8 II DU Code de commerce et article 222-12-5 du règlement général de l'AMF Dénomination sociale de l'émetteur : HF COMPANY Node Park Touraine 37310 Tauxigny</p> <table border="1"> <thead> <tr> <th>Informations</th> <th>Composant le capital</th> <th>28 février 2017</th> <th>3 513 247</th> </tr> </thead> <tbody> <tr> <td>Total brut de droits de vote</td> <td>4 537 639</td> <td>Total net* de droits de vote</td> <td>4 405 482</td> </tr> </tbody> </table> <p>* Total net = nombre total de droits de vote attachés aux actions - actionsprivées du droit de vote.</p>	Informations	Composant le capital	28 février 2017	3 513 247	Total brut de droits de vote	4 537 639	Total net* de droits de vote	4 405 482																			
Informations	Composant le capital	28 février 2017	3 513 247																									
Total brut de droits de vote	4 537 639	Total net* de droits de vote	4 405 482																									
	<p>EDEN - EDENRED - EUR</p> <p>EDENRED S.A. : nb de titres et DDV au 28 février 2017 Thomson Reuters (03/03/2017)</p> <p>Information réglementée Paris, le 02 mars 2017 DECLARATION DU NOMBRE D' ACTIONS ET DE DROITS DE VOTE En application de l'article L. 233-8 II du code de commerce et de l'article 223-16 du règlement général de l'Autorité des marchés financiers Dénomination sociale de l'émetteur : Edenred</p> <table border="1"> <thead> <tr> <th>composant</th> <th>droits de vote</th> <th>de vot le capital</th> <th>bruts</th> <th>Nombre total de</th> <th>Nombre total de</th> <th>Nombre total</th> <th>Date</th> <th>d'actions</th> </tr> </thead> <tbody> <tr> <td></td> <td></td> <td></td> <td></td> <td>exerçables</td> <td></td> <td></td> <td></td> <td></td> </tr> <tr> <td></td> <td>28 février 2017</td> <td>233 778 150</td> <td>239 475 967</td> <td>238 350</td> <td></td> <td></td> <td></td> <td></td> </tr> </tbody> </table> <p>((1))déduction faite des actions privées de droits de vote Toute l'information est disponible sur le site web edenred.com, rubrique Investisseurs / Actionnaires puis Information réglementée en cliquant directement ici</p>	composant	droits de vote	de vot le capital	bruts	Nombre total de	Nombre total de	Nombre total	Date	d'actions					exerçables						28 février 2017	233 778 150	239 475 967	238 350				
composant	droits de vote	de vot le capital	bruts	Nombre total de	Nombre total de	Nombre total	Date	d'actions																				
				exerçables																								
	28 février 2017	233 778 150	239 475 967	238 350																								

Leleux Press Review

Monday 6/3/2017



DG - VINCI - EUR

VINCI : DECLARATION DU NOMBRE D' ACTIONS COMPOSANT LE CAPITAL **Thomson Reuters (03/03/2017)**

Société anonyme au capital de 1 474 964 950,00 EUR Siège social : 1, cours Ferdinand de Lesseps 92500 Rueil-Malmaison - France 552 037 806 RCS Nanterre www.vinci.com

DECLARATION DU NOMBRE D' ACTIONS COMPOSANT LE CAPITAL ET DU NOMBRE TOTAL DE DROITS DE VOTE AU 28 FEVRIER 2017

Article L. 233-8-II du Code de Commerce Article 223-16 du Règlement général de l'AMF

Catégorie de titres : actions ordinaires (ISIN : FR0000125486 et FR0013235397)

-----	-----	-----	-----	-----	-----	-----	-----
+	+	+	+	+	+	+	+
-----	-----	-----	-----	-----	-----	-----	-----
+	+	+	+	+	+	+	+
-----	-----	-----	-----	-----	-----	-----	-----
+	+	+	+	+	+	+	+
-----	-----	-----	-----	-----	-----	-----	-----
+	+	+	+	+	+	+	+
-----	-----	-----	-----	-----	-----	-----	-----
+	+	+	+	+	+	+	+
-----	-----	-----	-----	-----	-----	-----	-----

Cette déclaration est en ligne sur le site internet de VINCI www.vinci.com(rubrique : investisseurs/information réglementée/6. l'information mensuelle relative au nombre total de droits de vote et d'actions composant le capital de la société).



NEX - NEXANS - EUR

Nexans : Information mensuelle relative au nombre d'actions **Thomson Reuters (03/03/2017)**

Information mensuelle relative au nombre d'actions et de droits de vote

Février 2017

Déclaration faite en application de l'article L. 233-8 II du code de commerce et des articles 221-1 2° f) et 223-16 du règlement général de l'AMF.

Le 03 mars 2017

Société déclarante :

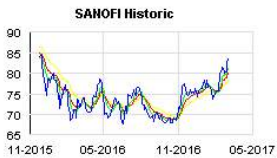
Nexans S.A. Siège social : 8 rue du Général Foy - 75008 Paris RCS Paris 393 525 852 Marché réglementé : Euronext Paris (Compartiment A)

-----	-----	-----	-----	-----	-----	-----	-----
+	+	+	+	+	+	+	+
-----	-----	-----	-----	-----	-----	-----	-----
+	+	+	+	+	+	+	+
-----	-----	-----	-----	-----	-----	-----	-----
+	+	+	+	+	+	+	+
-----	-----	-----	-----	-----	-----	-----	-----
+	+	+	+	+	+	+	+
-----	-----	-----	-----	-----	-----	-----	-----
+	+	+	+	+	+	+	+
-----	-----	-----	-----	-----	-----	-----	-----

- 1. Conformément à l'article 223-11 du Règlement général de l'AMF, ce nombre total de droits de vote est calculé sur la base de l'ensemble des actions auxquelles sont attachés des droits de vote, y compris les actions privées de droit de vote.
- 2. A titre d'information, compte non tenu des actions privées de droit de vote (actions auto-détenues).

Présence dans les statuts d'une clause imposant une obligation de déclaration de franchissement de seuil complémentaire de celle ayant trait aux seuils légaux : oui.

Extrait de l'Article 7 des Statuts : « Outre l'obligation légale d'informer la société de la détention de certaines fractions du capital, toute personne physique ou morale et/ou tout actionnaire qui vient à posséder un nombre d'actions de la société égal ou supérieur à 2 % du capital ou des droits de vote, dans un délai de quinze jours à compter du franchissement de ce seuil de participation, informer la société du nombre total des actions qu'il possède, par lettre recommandée avec accusé de réception. Cette déclaration doit être renouvelée dans les mêmes conditions chaque fois qu'un multiple de 2 % est atteint. »



SAN - SANOFI - EUR

Sanofi : Dépôt du Document de Référence 2016, contenant le **Thomson Reuters (03/03/2017)**

Dépôt du Document de Référence 2016, contenant le Rapport Financier Annuel, et du « Form 20-F » américain

Paris, France - Le 3 mars 2017 - Sanofi annonce avoir déposé son Document de Référence 2016 contenant le Rapport Financier Annuel auprès de l'Autorité des marchés financiers (AMF) en France et son « Form 20-F » auprès de la « Securities and Exchange Commission » (SEC) aux Etats-Unis.

Les documents peuvent être consultés sur le site internet de la société (www.sanofi.com), sur l'espace Investisseurs, rubrique Information réglementée. Le Document de Référence est également disponible sur le site internet de l'AMF (www.amf-france.org) et le « Form 20-F » sur le site internet de la SEC (www.sec.gov). Une version imprimée de ces documents contenant les états financiers audités peut être obtenue sur simple demande et sans frais.

Le rapport du Président du conseil d'administration sur la composition du conseil, les conditions de préparation et d'organisation des travaux du conseil d'administration et les procédures de contrôle interne mises en place par la société ainsi que le rapport des commissaires aux comptes y afférant ; les informations relatives aux honoraires versés aux contrôleurs légaux des comptes ; les informations requises au titre du descriptif du programme de rachat d'actions ; et les informations relatives à la responsabilité sociale, environnementale et sociétale figurent également dans le Document de Référence.

A propos de Sanofi Sanofi, l'un des leaders mondiaux de la santé, s'engage dans la recherche, le développement et la commercialisation de solutions thérapeutiques centrées sur les besoins des patients. Sanofi est organisé en cinq entités globales : Diabète et Cardiovasculaire, Médecine générale et Marchés émergents, Sanofi Genzyme, Sanofi Pasteur et Santé Grand Public. Sanofi est coté à Paris (EURONEXT: SAN) et à New York (NYSE: SNY).

Contacts:

Relations Presse Relations Investisseurs Laurence Bollack George Grofik Tél : + (33) 1 53 77 46 46 Tél.:
+ (33) 1 53 77 45 45 mr@sanofi.com ir@sanofi.com

Leleux Press Review

Monday 6/3/2017



NEX - NEXANS - EUR

Nexans : déclaration hebdomadaire des transactions sur actio

Thomson Reuters (03/03/2017)

Nexans Siège Social : 8 rue du Général Foy - 75008 Paris - France Tél : + 33 (0) 1 73 23 84 00 - Fax : + 33 (0)1 73 23 84 84 - www.nexans.comS.A. au capital de 43 411 421 euros - R.C.S. Paris 393 525 852

Déclaration des transactions sur actions propres

Période : Du 27 février 2017 au 3 mars 2017

Emetteur : Nexans

Catégorie : Actions propres

Conformément à la réglementation relative aux rachats d'actions, Nexans déclare ci-après lestransactions sur actions propres réalisées du 27 février 2017 au 3 mars 2017.

Ces transactions ont été réalisées sur le marché réglementé d'Euronext Paris dans le cadre durescriptif du programme de rachat publié le 24 novembre 2016 sur le site de la société(www.nexans.com) et dans le cadre d'un mandat discrétionnaire exécuté par un prestataire deservices d'investissement en vertu duquel Nexans ne peut influencer les décisions concernant ladate, le prix et le nombre d'actions achetées.

Présentation agrégée par jour et par marché

Code journalier d'actions	Volume journalier des actions	Prix pondéré (MIC)	identifiant émetteur	total émetteur	moyen transaction	Marché l'instrument	Nom de (en nombre d'acquisition)	Code financier	Jour de la de
---------------------------	-------------------------------	--------------------	----------------------	----------------	-------------------	---------------------	----------------------------------	----------------	---------------

NEXANS	96950015FU78G84UIV14	27/02/2017	FR0000044448	3 603	48,8027	XPAR			
--------	----------------------	------------	--------------	-------	---------	------	--	--	--

NEXANS	96950015FU78G84UIV14	28/02/2017	FR0000044448	3 640	48,7689	XPAR			
--------	----------------------	------------	--------------	-------	---------	------	--	--	--

NEXANS	96950015FU78G84UIV14	01/03/2017	FR0000044448	3 620	49,1093	XPAR			
--------	----------------------	------------	--------------	-------	---------	------	--	--	--

NEXANS	96950015FU78G84UIV14	02/03/2017	FR0000044448	3 612	48,3462	XPAR			
--------	----------------------	------------	--------------	-------	---------	------	--	--	--

NEXANS	96950015FU78G84UIV14	03/03/2017	FR0000044448	3721	48,3194	XPAR			
--------	----------------------	------------	--------------	------	---------	------	--	--	--



Responsible Editor: Olivier Leleux - Visit our Web site : <http://www.leleux.be> - Customer information: 0800/25511.