

Leleux Press Review

Friday 8/2/2019





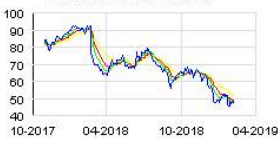



	<table border="1"> <thead> <tr> <th colspan="6">BEL 20 (Belgium)</th> </tr> <tr> <td>Last Price</td> <td>3514,10</td> <td>Minimum Price</td> <td>1046,07 (02/09/1992)</td> <td>Maximum Price</td> <td>4759,01 (23/05/2007)</td> </tr> </thead> <tbody> <tr> <td>Gainers</td> <td>2</td> <td>Losers</td> <td>18</td> <td colspan="2"></td> </tr> <tr> <td>COFINIMMO (BE)</td> <td>116,00 ▲</td> <td>+0,51%</td> <td>ARGENX SE</td> <td>96,50 ▼</td> <td>-0,82%</td> </tr> <tr> <td>GALAPAGOS</td> <td>88,96 ▲</td> <td>+1,41%</td> <td>SOFINA SA</td> <td>173,20 ▼</td> <td>-0,80%</td> </tr> <tr> <td></td> <td></td> <td></td> <td>COLRUYT</td> <td>63,18 ▼</td> <td>-0,59%</td> </tr> </tbody> </table>	BEL 20 (Belgium)						Last Price	3514,10	Minimum Price	1046,07 (02/09/1992)	Maximum Price	4759,01 (23/05/2007)	Gainers	2	Losers	18			COFINIMMO (BE)	116,00 ▲	+0,51%	ARGENX SE	96,50 ▼	-0,82%	GALAPAGOS	88,96 ▲	+1,41%	SOFINA SA	173,20 ▼	-0,80%				COLRUYT	63,18 ▼	-0,59%
BEL 20 (Belgium)																																					
Last Price	3514,10	Minimum Price	1046,07 (02/09/1992)	Maximum Price	4759,01 (23/05/2007)																																
Gainers	2	Losers	18																																		
COFINIMMO (BE)	116,00 ▲	+0,51%	ARGENX SE	96,50 ▼	-0,82%																																
GALAPAGOS	88,96 ▲	+1,41%	SOFINA SA	173,20 ▼	-0,80%																																
			COLRUYT	63,18 ▼	-0,59%																																
	<table border="1"> <thead> <tr> <th colspan="6">CAC 40 (France)</th> </tr> <tr> <td>Last Price</td> <td>4985,56</td> <td>Minimum Price</td> <td>2693,21 (23/09/2011)</td> <td>Maximum Price</td> <td>7347,94 (21/10/2009)</td> </tr> </thead> <tbody> <tr> <td>Gainers</td> <td>2</td> <td>Losers</td> <td>38</td> <td colspan="2"></td> </tr> <tr> <td>VEOLIA ENV (FR)</td> <td>18,82 ▲</td> <td>+2,28%</td> <td>ORANGE (FR)</td> <td>13,43 ▼</td> <td>-0,99%</td> </tr> <tr> <td>PERNOD RICARD</td> <td>149,45 ▲</td> <td>+1,21%</td> <td>KERING</td> <td>440,40 ▼</td> <td>-0,96%</td> </tr> <tr> <td></td> <td></td> <td></td> <td>VINCI</td> <td>76,84 ▼</td> <td>-0,87%</td> </tr> </tbody> </table>	CAC 40 (France)						Last Price	4985,56	Minimum Price	2693,21 (23/09/2011)	Maximum Price	7347,94 (21/10/2009)	Gainers	2	Losers	38			VEOLIA ENV (FR)	18,82 ▲	+2,28%	ORANGE (FR)	13,43 ▼	-0,99%	PERNOD RICARD	149,45 ▲	+1,21%	KERING	440,40 ▼	-0,96%				VINCI	76,84 ▼	-0,87%
CAC 40 (France)																																					
Last Price	4985,56	Minimum Price	2693,21 (23/09/2011)	Maximum Price	7347,94 (21/10/2009)																																
Gainers	2	Losers	38																																		
VEOLIA ENV (FR)	18,82 ▲	+2,28%	ORANGE (FR)	13,43 ▼	-0,99%																																
PERNOD RICARD	149,45 ▲	+1,21%	KERING	440,40 ▼	-0,96%																																
			VINCI	76,84 ▼	-0,87%																																
	<table border="1"> <thead> <tr> <th colspan="6">AEX (The Netherlands)</th> </tr> <tr> <td>Last Price</td> <td>530,50</td> <td>Minimum Price</td> <td>194,99 (09/03/2009)</td> <td>Maximum Price</td> <td>806,41 (21/10/2009)</td> </tr> </thead> <tbody> <tr> <td>Gainers</td> <td>2</td> <td>Losers</td> <td>23</td> <td colspan="2"></td> </tr> <tr> <td>UNILEVER NV CVA</td> <td>48,35 ▲</td> <td>+0,11%</td> <td>HEINEKEN NV</td> <td>79,68 ▼</td> <td>-0,89%</td> </tr> <tr> <td>GALAPAGOS</td> <td>88,96 ▲</td> <td>+1,41%</td> <td>RANDSTAD NV (NL)</td> <td>43,75 ▼</td> <td>-0,79%</td> </tr> <tr> <td></td> <td></td> <td></td> <td>AHOLD DELHAIZE</td> <td>23,27 ▼</td> <td>-0,66%</td> </tr> </tbody> </table>	AEX (The Netherlands)						Last Price	530,50	Minimum Price	194,99 (09/03/2009)	Maximum Price	806,41 (21/10/2009)	Gainers	2	Losers	23			UNILEVER NV CVA	48,35 ▲	+0,11%	HEINEKEN NV	79,68 ▼	-0,89%	GALAPAGOS	88,96 ▲	+1,41%	RANDSTAD NV (NL)	43,75 ▼	-0,79%				AHOLD DELHAIZE	23,27 ▼	-0,66%
AEX (The Netherlands)																																					
Last Price	530,50	Minimum Price	194,99 (09/03/2009)	Maximum Price	806,41 (21/10/2009)																																
Gainers	2	Losers	23																																		
UNILEVER NV CVA	48,35 ▲	+0,11%	HEINEKEN NV	79,68 ▼	-0,89%																																
GALAPAGOS	88,96 ▲	+1,41%	RANDSTAD NV (NL)	43,75 ▼	-0,79%																																
			AHOLD DELHAIZE	23,27 ▼	-0,66%																																
	<table border="1"> <thead> <tr> <th colspan="6">DAX (Germany)</th> </tr> <tr> <td>Last Price</td> <td>11022,02</td> <td>Minimum Price</td> <td>10279,20 (27/12/2018)</td> <td>Maximum Price</td> <td>13596,89 (23/01/2018)</td> </tr> </thead> <tbody> <tr> <td>Gainers</td> <td>0</td> <td>Losers</td> <td>30</td> <td colspan="2"></td> </tr> <tr> <td></td> <td></td> <td></td> <td>MUENCHENER RUECKVER</td> <td>198,10 ▼</td> <td>-0,87%</td> </tr> <tr> <td></td> <td></td> <td></td> <td>BEIERSDORF (DE)</td> <td>89,00 ▼</td> <td>-0,84%</td> </tr> <tr> <td></td> <td></td> <td></td> <td>VONOVIA SE</td> <td>44,25 ▼</td> <td>-0,74%</td> </tr> </tbody> </table>	DAX (Germany)						Last Price	11022,02	Minimum Price	10279,20 (27/12/2018)	Maximum Price	13596,89 (23/01/2018)	Gainers	0	Losers	30						MUENCHENER RUECKVER	198,10 ▼	-0,87%				BEIERSDORF (DE)	89,00 ▼	-0,84%				VONOVIA SE	44,25 ▼	-0,74%
DAX (Germany)																																					
Last Price	11022,02	Minimum Price	10279,20 (27/12/2018)	Maximum Price	13596,89 (23/01/2018)																																
Gainers	0	Losers	30																																		
			MUENCHENER RUECKVER	198,10 ▼	-0,87%																																
			BEIERSDORF (DE)	89,00 ▼	-0,84%																																
			VONOVIA SE	44,25 ▼	-0,74%																																
	<table border="1"> <thead> <tr> <th colspan="6">FTSE 100 (United Kingdom)</th> </tr> <tr> <td>Last Price</td> <td>7093,58</td> <td>Minimum Price</td> <td>3277,50 (12/03/2003)</td> <td>Maximum Price</td> <td>53548,10 (16/11/2009)</td> </tr> </thead> <tbody> <tr> <td>Gainers</td> <td>15</td> <td>Losers</td> <td>84</td> <td colspan="2"></td> </tr> <tr> <td>CENTRICA PLC</td> <td>1,39 ▲</td> <td>+0,61%</td> <td>ANGLO AMERICAN PLC O</td> <td>19,49 ▼</td> <td>-0,99%</td> </tr> <tr> <td>NATIONAL GRID PLC OR</td> <td>8,45 ▲</td> <td>+0,47%</td> <td>CRODA INTL PLC</td> <td>50,14 ▼</td> <td>-0,98%</td> </tr> <tr> <td>LAND SECURITIES GRP</td> <td>8,80 ▲</td> <td>+0,38%</td> <td>SSE PLC ORD 50P</td> <td>11,73 ▼</td> <td>-0,92%</td> </tr> </tbody> </table>	FTSE 100 (United Kingdom)						Last Price	7093,58	Minimum Price	3277,50 (12/03/2003)	Maximum Price	53548,10 (16/11/2009)	Gainers	15	Losers	84			CENTRICA PLC	1,39 ▲	+0,61%	ANGLO AMERICAN PLC O	19,49 ▼	-0,99%	NATIONAL GRID PLC OR	8,45 ▲	+0,47%	CRODA INTL PLC	50,14 ▼	-0,98%	LAND SECURITIES GRP	8,80 ▲	+0,38%	SSE PLC ORD 50P	11,73 ▼	-0,92%
FTSE 100 (United Kingdom)																																					
Last Price	7093,58	Minimum Price	3277,50 (12/03/2003)	Maximum Price	53548,10 (16/11/2009)																																
Gainers	15	Losers	84																																		
CENTRICA PLC	1,39 ▲	+0,61%	ANGLO AMERICAN PLC O	19,49 ▼	-0,99%																																
NATIONAL GRID PLC OR	8,45 ▲	+0,47%	CRODA INTL PLC	50,14 ▼	-0,98%																																
LAND SECURITIES GRP	8,80 ▲	+0,38%	SSE PLC ORD 50P	11,73 ▼	-0,92%																																
	<table border="1"> <thead> <tr> <th colspan="6">MIB 30 (Italy)</th> </tr> <tr> <td>Last Price</td> <td>19478,32</td> <td>Minimum Price</td> <td>12320,50 (24/07/2012)</td> <td>Maximum Price</td> <td>48766,00 (05/04/2001)</td> </tr> </thead> <tbody> <tr> <td>Gainers</td> <td>3</td> <td>Losers</td> <td>35</td> <td colspan="2"></td> </tr> <tr> <td>BANCO BPM</td> <td>1,75 ▲</td> <td>+0,86%</td> <td>A2A SPA</td> <td>1,55 ▼</td> <td>-0,99%</td> </tr> <tr> <td>CAMPARI</td> <td>7,87 ▲</td> <td>+0,38%</td> <td>MEDIOBANCA (IT)</td> <td>7,72 ▼</td> <td>-0,33%</td> </tr> <tr> <td>CNH INDUSTRIAL (IT)</td> <td>9,01 ▲</td> <td>+1,21%</td> <td>LUXOTTICA GROUP (IT)</td> <td>51,74 ▼</td> <td>-0,26%</td> </tr> </tbody> </table>	MIB 30 (Italy)						Last Price	19478,32	Minimum Price	12320,50 (24/07/2012)	Maximum Price	48766,00 (05/04/2001)	Gainers	3	Losers	35			BANCO BPM	1,75 ▲	+0,86%	A2A SPA	1,55 ▼	-0,99%	CAMPARI	7,87 ▲	+0,38%	MEDIOBANCA (IT)	7,72 ▼	-0,33%	CNH INDUSTRIAL (IT)	9,01 ▲	+1,21%	LUXOTTICA GROUP (IT)	51,74 ▼	-0,26%
MIB 30 (Italy)																																					
Last Price	19478,32	Minimum Price	12320,50 (24/07/2012)	Maximum Price	48766,00 (05/04/2001)																																
Gainers	3	Losers	35																																		
BANCO BPM	1,75 ▲	+0,86%	A2A SPA	1,55 ▼	-0,99%																																
CAMPARI	7,87 ▲	+0,38%	MEDIOBANCA (IT)	7,72 ▼	-0,33%																																
CNH INDUSTRIAL (IT)	9,01 ▲	+1,21%	LUXOTTICA GROUP (IT)	51,74 ▼	-0,26%																																
	<table border="1"> <thead> <tr> <th colspan="6">IBEX 35 (Spain)</th> </tr> <tr> <td>Last Price</td> <td>8938,30</td> <td>Minimum Price</td> <td>8286,20 (27/12/2018)</td> <td>Maximum Price</td> <td>15945,70 (08/11/2007)</td> </tr> </thead> <tbody> <tr> <td>Gainers</td> <td>3</td> <td>Losers</td> <td>32</td> <td colspan="2"></td> </tr> <tr> <td>CELLNEX TELECOM, S.A</td> <td>24,80 ▲</td> <td>+0,04%</td> <td>GRIFOLS SA</td> <td>23,18 ▼</td> <td>-0,72%</td> </tr> <tr> <td>ENAGAS (ES)</td> <td>25,35 ▲</td> <td>+0,00%</td> <td>AENA SA</td> <td>149,25 ▼</td> <td>-0,66%</td> </tr> <tr> <td>MERLIN PROPERTIES SO</td> <td>11,42 ▲</td> <td>+0,00%</td> <td>INDRA SISTEMAS</td> <td>9,12 ▼</td> <td>-0,59%</td> </tr> </tbody> </table>	IBEX 35 (Spain)						Last Price	8938,30	Minimum Price	8286,20 (27/12/2018)	Maximum Price	15945,70 (08/11/2007)	Gainers	3	Losers	32			CELLNEX TELECOM, S.A	24,80 ▲	+0,04%	GRIFOLS SA	23,18 ▼	-0,72%	ENAGAS (ES)	25,35 ▲	+0,00%	AENA SA	149,25 ▼	-0,66%	MERLIN PROPERTIES SO	11,42 ▲	+0,00%	INDRA SISTEMAS	9,12 ▼	-0,59%
IBEX 35 (Spain)																																					
Last Price	8938,30	Minimum Price	8286,20 (27/12/2018)	Maximum Price	15945,70 (08/11/2007)																																
Gainers	3	Losers	32																																		
CELLNEX TELECOM, S.A	24,80 ▲	+0,04%	GRIFOLS SA	23,18 ▼	-0,72%																																
ENAGAS (ES)	25,35 ▲	+0,00%	AENA SA	149,25 ▼	-0,66%																																
MERLIN PROPERTIES SO	11,42 ▲	+0,00%	INDRA SISTEMAS	9,12 ▼	-0,59%																																
	<table border="1"> <thead> <tr> <th colspan="6">Dow Jones Industries Average (United States)</th> </tr> <tr> <td>Last Price</td> <td>25169,53</td> <td>Minimum Price</td> <td>6626,94 (06/03/2009)</td> <td>Maximum Price</td> <td>26951,81 (03/10/2018)</td> </tr> </thead> <tbody> <tr> <td>Gainers</td> <td>3</td> <td>Losers</td> <td>27</td> <td colspan="2"></td> </tr> <tr> <td>TRAVELLERS CAS INC</td> <td>126,76 ▲</td> <td>+0,96%</td> <td>VISA INC</td> <td>140,17 ▼</td> <td>-0,93%</td> </tr> <tr> <td>COCA COLA (US)</td> <td>49,42 ▲</td> <td>+0,32%</td> <td>PROCTER & GAMBLE</td> <td>97,14 ▼</td> <td>-0,79%</td> </tr> <tr> <td>WAL-MART STORES (US)</td> <td>96,73 ▲</td> <td>+1,13%</td> <td>EXXON MOBIL CORP (US)</td> <td>74,68 ▼</td> <td>-0,77%</td> </tr> </tbody> </table>	Dow Jones Industries Average (United States)						Last Price	25169,53	Minimum Price	6626,94 (06/03/2009)	Maximum Price	26951,81 (03/10/2018)	Gainers	3	Losers	27			TRAVELLERS CAS INC	126,76 ▲	+0,96%	VISA INC	140,17 ▼	-0,93%	COCA COLA (US)	49,42 ▲	+0,32%	PROCTER & GAMBLE	97,14 ▼	-0,79%	WAL-MART STORES (US)	96,73 ▲	+1,13%	EXXON MOBIL CORP (US)	74,68 ▼	-0,77%
Dow Jones Industries Average (United States)																																					
Last Price	25169,53	Minimum Price	6626,94 (06/03/2009)	Maximum Price	26951,81 (03/10/2018)																																
Gainers	3	Losers	27																																		
TRAVELLERS CAS INC	126,76 ▲	+0,96%	VISA INC	140,17 ▼	-0,93%																																
COCA COLA (US)	49,42 ▲	+0,32%	PROCTER & GAMBLE	97,14 ▼	-0,79%																																
WAL-MART STORES (US)	96,73 ▲	+1,13%	EXXON MOBIL CORP (US)	74,68 ▼	-0,77%																																

Leleux Press Review

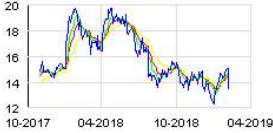
Friday 8/2/2019



<p>FINANCIERE ODET Historic</p>	<p>ODET - FINANCIERE ODET - EUR</p> <p>FINANCIERE DE L'ODET : DECLARATION AU TITRE DE L'ARTICLE 223 Thomson Reuters (07/02/2019)</p> <p>FINANCIERE DE L'ODET</p> <p>Raison sociale de l'émetteur : Financière de l'Odet Société Anonyme Capital : 105 375 840 Euros Siège social : Odet - 29500 Ergué Gabéric 056 801 046 RCS Quimper</p> <p>DECLARATION AU TITRE DE L'ARTICLE 223-16 DU REGLEMENT GENERAL DE L'AUTORITE DES MARCHES FINANCIERS</p> <p>La société informe ses actionnaires des éléments suivants au 31 janvier 2019 :</p> <p>Le 7 février 2019</p> <p>Correspondance à adresser : Tour Bolloré - 31-32. Quai de Dion-Bouton - F 92811 Puteaux cedex Tél. : 01 46 96 44 33 - Fax : 01 46 96 44 22 - Internet : www.bollore.com Siège social : Odet - F 29500 Ergué Gabéric - S.A. au capital de 105 375 840 Euros - 056 801 046 R.C.S. Quimper - TVA FR49 056 801 046</p>
<p>CARREFOUR (FR) Historic</p>	<p>CA - CARREFOUR (FR) - EUR</p> <p>Carrefour: noue un partenariat avec Urbasolar Cercle Finance (07/02/2019)</p> <p>(CercleFinance.com) - Le groupe Carrefour annonce ce jour la mise en place d'un partenariat avec Urbasolar, entreprise spécialisée dans le photovoltaïque, afin d'accélérer la transition énergétique de ses hypermarchés.</p> <p>'Urbasolar va accompagner Carrefour dans la mise en place d'ombrières photovoltaïques sur les parkings de 36 hypermarchés en France. Ce système permettra à terme de produire et autoconsommer annuellement au total 21.000 MWh d'électricité verte et propre. Cela équivaut à la consommation annuelle (hors chauffage) de 4.600 foyers, soit 210 tonnes de CO2 évitées chaque année', explique Carrefour.</p>
<p>EDENRED Historic</p>	<p>EDEN - EDENRED - EUR</p> <p>Edenred: BlackRock dépasse les 5% des votes Cercle Finance (07/02/2019)</p> <p>(CercleFinance.com) - BlackRock, agissant pour le compte de clients et de fonds dont elle assure la gestion, a déclaré à l'AMF avoir franchi en hausse, le 5 février, le seuil de 5% des droits de vote d'Edenred et détenir, 5,13% du capital et 5,02% des droits de vote.</p> <p>Ce franchissement de seuil résulte d'une acquisition d'actions Edenred hors et sur le marché.</p>
<p>THALES Historic</p>	<p>HO - THALES - EUR</p> <p>Thales: partenariat avec l'Université de Southampton Cercle Finance (07/02/2019)</p> <p>(CercleFinance.com) - Thales et l'Université de Southampton, au Royaume Uni, annoncent un partenariat de recherche sur les systèmes maritimes autonomes, projet s'inscrivant dans une démarche stratégique d'application de l'intelligence artificielle aux environnements maritimes.</p> <p>Leurs équipes travailleront sur l'optimisation et la coopération entre l'homme et les systèmes autonomes grâce à leurs expertises combinées en intelligence artificielle, en ingénierie maritime et en systèmes autonomes.</p> <p>L'objectif à terme de ce programme est de réduire le coût des opérations maritimes grâce à une meilleure collaboration homme-machine. Il permettra de répondre aux besoins du Royaume-Uni en matière d'infrastructure maritime d'énergie et de défense.</p>
<p>THOMAS COOK GROUP PLC Historic</p>	<p>TCG - THOMAS COOK GROUP PLC - GBP</p> <p>Thomas Cook: début d'exercice 'en ligne avec les attentes' Cercle Finance (07/02/2019)</p> <p>(CercleFinance.com) - Le groupe Thomas Cook a fait état ce jour d'une augmentation de 1% de son chiffre d'affaires réalisé au titre du premier trimestre, porté ainsi à 1,66 milliard de livres, un début d'exercice 2018/2019 'en ligne' avec les attentes du voyageur.</p> <p>Ainsi, le groupe a confirmé l'ensemble de ses objectifs annuels.</p> <p>Thomas Cook indique par ailleurs, dans un souci de retrouver 'de la flexibilité financière' après un exercice précédent pénible (deux avertissements sur résultats en 2018), lancer une revue stratégique de sa division aérienne. Celle-ci exploite actuellement 103 avions. Le voyageur précise qu'il considérera 'toutes les options' s'agissant de l'avenir de cette division qui a transporté quelque 20 millions de passagers l'an passé.</p>
<p>SOPRA STERIA GROUP Historic</p>	<p>SOP - SOPRA STERIA GROUP - EUR</p> <p>Sopra Steria: Fidelity a réduit la position Cercle Finance (07/02/2019)</p> <p>(CercleFinance.com) - Un avis publié hier par l'Autorité des marchés financiers relaie la déclaration selon laquelle le 5 février, la gestion américaine Fidelity Investments, via sa filiale britannique FIL Ltd, a franchi en baisse le seuil de 5% du capital de Sopra Steria.</p> <p>A cette date, et après la cession de titres sur le marché, FIL Ltd a ramené sa participation dans l'ESN française à 4,73% du capital et 3,71% des droits de vote.</p>

 <p>OSRAM LICHT AG NA O.N. Historic</p>	<p>OSR - OSRAM LICHT AG NA O.N. - EUR</p> <p>Osram: en baisse après des résultats décevants Cercle Finance (07/02/2019)</p> <p>(CercleFinance.com) - Le groupe allemand d'éclairage Osram annonce ce jeudi que son chiffre d'affaires et son bénéfice ont chuté au cours du dernier trimestre, en raison de 'vents contraires plus nombreux' sur ses principaux marchés.</p> <p>Le groupe allemand a ainsi fait état d'une baisse de son EBITDA à 69 millions d'euros au premier trimestre, contre 162 millions d'euros au même trimestre l'année précédente. De même, le chiffre d'affaires trimestriel est tombé à 828 millions d'euros (-11%).</p> <p>Conséquence logique, le titre est en nette baisse à Francfort : -3,1%.</p>
 <p>YUM BRANDS INC Historic</p>	<p>YUM - YUM BRANDS INC - USD</p> <p>Yum! Brands: consensus manqué au 4e trimestre Cercle Finance (07/02/2019)</p> <p>(CercleFinance.com) - Yum! Brands dévoile un BPA hors éléments exceptionnels en baisse de 58% à 40 cents au titre de son dernier trimestre 2018, manquant ainsi largement un consensus de marché qui était d'un peu moins d'un dollar.</p> <p>Le restaurateur, exploitant les enseignes KFC, Pizza Hut et Taco Bell, a vu son profit opérationnel ajusté augmenter de 5%, pour une croissance des ventes de 6% hors effets de change (+3% à surface comparable).</p> <p>'Nous avons ouvert un record de huit restaurants bruts par jour dans le monde en 2018', souligne le directeur général (CEO) Greg Creed. Le groupe se dit en bonne voie avec sa transformation stratégique pour accélérer la croissance.</p>
 <p>INGENICO GROUP Historic</p>	<p>ING - INGENICO GROUP - EUR</p> <p>Ingenico: Allianz Global Investors s'allège au capital Cercle Finance (07/02/2019)</p> <p>(CercleFinance.com) - Allianz Global Investors GmbH, agissant pour le compte de clients et de fonds dans le cadre d'un mandat de gestion, a déclaré à l'AMF avoir franchi en baisse, le 5 février, le seuil de 5% du capital d'Ingenico et détenir 4,84% du capital et 4,41% des droits de vote.</p> <p>Ce franchissement de seuil résulte d'une vente d'actions sur le marché.</p>
 <p>UBISOFT ENTERTAINMENT Historic</p>	<p>UBI - UBISOFT ENTERTAINMENT - EUR</p> <p>UBISOFT ENTERTAINMENT : Information relative au nombre total Thomson Reuters (07/02/2019)</p> <p>Le 7 février 2019</p> <p>Place de cotation : Euronext Paris Compartiment : Compartiment A Code ISIN : FR0000054470 Site web : www.ubisoftgroup.com</p> <p>Information mensuelle (Article 223-16 du Règlement Général de l'Autorité des Marchés Financiers)</p> <p>(a)Le capital social est composé de 113.011.808 actions ordinaires de catégorie A et 19.771 actions de préférence de catégorie B. Les actions de préférence sont dépourvues de droit de vote.</p> <p>Information suite à l'annulation de 1 522 728 actions propres</p> <p>(b)Le capital social est composé de 111.489.080 actions ordinaires de catégorie A et 19.771 actions de préférence de catégorie B. Les actions de préférence sont dépourvues de droit de vote</p> <p>(1) Le nombre de droits de vote bruts (ou droits de vote « théoriques »), sert de base de calcul pour les franchissements de seuils. Conformément à l'article 223-11 du Règlement Général de l'AMF, ce nombre est calculé sur la base de l'ensemble des actions auxquelles sont attachés des droits de vote, y compris les actions privées de droit de vote mais hors actions dépourvues de droits de vote (actions de préférence). (2)Le nombre de droits de vote nets (ou droits de vote « exerçables en Assemblée Générale ») est calculé en ne tenant pas compte des actions privées de droit de vote. Il est communiqué pour la bonne information du public, conformément à la recommandation de l'AMF du 17 juillet 2007.</p>
 <p>TYSON FOODS Historic</p>	<p>TSN - TYSON FOODS - USD</p> <p>Tyson Foods: BPA supérieur aux attentes au 1er trimestre Cercle Finance (07/02/2019)</p> <p>(CercleFinance.com) - Tyson Foods affiche au titre de son premier trimestre comptable un BPA ajusté en baisse de 13% à 1,58 dollar, soit trois cents au-dessus du consensus, pour une marge opérationnelle ajustée de 8,3% et un chiffre d'affaires stable à 10,2 milliards.</p> <p>Le groupe agroalimentaire spécialisé dans la viande confirme anticiper un BPA ajusté entre 5,75 et 6,10 dollars pour son année 2018-19. 'Nous sommes bien placés pour répondre à une demande mondiale en protéines qui demeure forte', affirme le CEO Noel White.</p> <p>Par ailleurs, Tyson Foods fait part de l'acquisition des activités thaïlandaises et européennes de BRF SA, moyennant 340 millions de dollars, transaction qui devrait être finalisée vers la fin de son troisième trimestre comptable.</p>
 <p>TWITTER INC Historic</p>	<p>TWTR - TWITTER INC - USD</p> <p>Twitter: bat le consensus au quatrième trimestre Cercle Finance (07/02/2019)</p> <p>(CercleFinance.com) - Le site de microblogging Twitter a fait état ce jeudi, avant séance à New York, d'un chiffre d'affaires pour le quatrième trimestre 2018 porté à 908,84 millions de dollars, contre 731,56 millions pour la même période un an plus tôt, pour un résultat net de 33 cents par action en données ajustées.</p> <p>Le BPA du T4 2018 est ainsi supérieur à la fois à celui du T4 2017 (12 cents) et au consensus (25 cents).</p> <p>Sur l'année, les résultats sont également bien orientés : 3,05 milliards de dollars en 2018, contre 2,44 milliards en 2017, pour un résultat net positif de 1,2 milliard de dollars (contre une perte de 108 millions un an plus tôt) et un BPA de 1,56 dollar à comparer à une perte par action de 15 cents.</p>

FIAT CHRYSLER (DE) Historic



2FI - FIAT CHRYSLER (DE) - EUR

Fiat Chrysler: en chute après ses résultats annuels

Cercle Finance (07/02/2019)

(CercleFinance.com) - Fiat Chrysler Automobiles (FCA) dévise de 10,4% à Milan, malgré la présentation par le groupe italo-américain d'un BPA ajusté en hausse de moitié à 1,04 euro pour les trois derniers mois de 2018, là où le consensus attendait un peu moins de 0,70 euro.

Le constructeur -qui possède par exemple les marques Jeep ou Alpha Romeo- a vu son profit opérationnel ajusté augmenter de 7% à deux milliards d'euros, pour des revenus en progression de 6% à 30,6 milliards.

Affichant un BPA ajusté en hausse d'un tiers à 3,20 euros, Fiat Chrysler l'attend pour l'exercice 2019 à plus de 2,70 euros, en excluant son activité d'équipements Magneti Marelli dont il a annoncé la cession à Calsonic Kansei en octobre dernier.

CISCO SYSTEMS (US) Historic



CSCO - CISCO SYSTEMS (US) - USD

Cisco: acquisition de Luxtera finalisée

Cercle Finance (07/02/2019)

(CercleFinance.com) - Cisco annonce avoir finalisé l'acquisition de Luxtera, une société non cotée de semi-conducteurs basée à Carlsbad, en Californie, transaction annoncée en décembre dernier pour un montant de 660 millions de dollars en numéraire et en actions.

Le géant des technologies de réseaux précisait alors que cette entreprise utilise la photonique sur silicium pour bâtir des capacités optiques intégrées pour les segments de marchés des data centers et des fournisseurs de services, ainsi que d'autres clients.

ATOS ORIGIN (FR) Historic



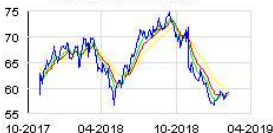
ATO - ATOS ORIGIN (FR) - EUR

Atos et Worldline s'engagent à soutenir les droits LGBT+ au

Thomson Reuters (07/02/2019)

Paris, 7 février 2019, Atos, leader international de la transformation digitale, et Worldline, leader européen dans le secteur des paiements et des services transactionnels, annoncent aujourd'hui la signature de la Charte des Nations Unies pour protéger les droits des personnes LGBT+ dans les Entreprises (United Nations Standards of Conduct for Business) et de la Charte d'engagement LGBT+ de l'Autre Cercle - s'engageant ainsi à soutenir les personnes LGBT+ (lesbiennes, gays, bisexuelles, transgenres et autres identités) dans le monde. S'inspirant des meilleures pratiques, la Charte des Nations Unies énonce des mesures visant à protéger les droits des employés LGBT+, telles que l'élimination de la discrimination sur le lieu de travail, l'assurance que les activités commerciales ne contribuent pas à la discrimination contre les clients ou les fournisseurs et la collaboration avec des partenaires commerciaux pour lutter contre les pratiques discriminatoires tout au long de la chaîne logistique. La Charte d'engagement LGBT+ de l'Autre Cercle soutient également les politiques de diversité LGBT+ des entreprises et encourage l'échange de bonnes pratiques entre sociétés commerciales. Atos et Worldline ont déjà pris des mesures pour protéger les droits des personnes LGBT+ : leur communauté Atos Pride and allies rassemble plus de 1200 membres dans 30 pays avec des réseaux au Royaume-Uni, France, Espagne, Pays-Bas, Pologne, Philippines, Amérique du nord, Mexique et Brésil. De plus, Atos et Worldline sont reconnus comme champions de la diversité par l'association Stonewall et veillent à ce que tous les collaborateurs LGBT+ soient acceptés sans exception dans l'ensemble du Groupe. En signant ces deux chartes, Atos et Worldline soulignent leur engagement à faire de l'environnement de travail un lieu où les employés LGBT+ peuvent être eux-mêmes, moteur de performance, d'épanouissement - ainsi que d'inclusion et de diversité. Les deux entreprises aident les employés LGBT+ de l'ensemble du Groupe à trouver un soutien et une communauté au sein de l'organisation. Chez Atos, nous pensons que la diversité est le moteur de la performance des organisations et, en tant qu'entreprise, nous nous engageons pleinement en faveur de l'orientation sexuelle et de l'identité des genres', précise Denise Lamoreaux, Responsable Inclusion et Diversité chez Atos. 'Nous voulons mettre en avant des valeurs progressistes et démontrer comment la diversité des idées profite à nos clients et à nos activités quotidiennes. Nous sommes persuadés qu'éliminer les discriminations est la clé pour révéler les talents de nos employés.' Chez Worldline, nous nous concentrons sur la création d'un environnement de travail dans lequel les gens peuvent être efficaces en étant eux-mêmes, quels que soient leur orientation sexuelle ou leur sexe, et nous rejetons toute forme d'intimidation ou de discrimination', ajoute Olivier Burger, Directeur des Ressources Humaines chez Worldline. Lisez l'engagement d'Atos et de Worldline et apprenez-en davantage sur l'action des Nations Unies en faveur d'un lieu de travail diversifié et inclusif pour tous, cliquez ici. Pour plus d'informations sur la communauté Atos Pride, cliquez ici. *** A propos d'Atos Atos est un leader international de la transformation digitale avec 120 000 collaborateurs dans 73 pays et un chiffre d'affaires annuel de 13 milliards d'euros. Numéro un européen du Cloud, de la Cybersécurité et des supercalculateurs, le Groupe fournit à travers sa Digital Transformation Factory des solutions intégrées de Cloud Hybride Orchestré, Big Data, Applications Métiers et Environnement de Travail Connecté, ainsi que des services transactionnels par l'intermédiaire de Worldline, le leader européen des services de paiement. Grâce à ses technologies de pointe et son expertise marché, Atos accompagne la transformation digitale de ses clients dans tous leurs secteurs d'activités. Partenaire informatique mondial des Jeux Olympiques et Paralympiques, le Groupe exerce ses activités sous les marques Atos, Atos Syntel, Unify et Worldline. Atos est une entreprise cotée sur Euronext Paris et fait partie de l'indice CAC 40. Contact presse Lucie Duchateau - lucie.duchateau@atos.net - +33 7 62 85 35 10 A propos de Worldline Worldline [Euronext: WLN] est le leader du marché européen dans le secteur des services de paiement et de transaction. L'innovation étant au cœur de son ADN, les offres principales de Worldline incluent l'acquisition commerciale paneuropéenne et nationale pour les entreprises physiques ou en ligne, le traitement sécurisé des transactions de paiement pour les banques et les institutions financières, ainsi que des services transactionnels dans la billetterie électronique et pour les organismes publics nationaux. Grâce à une présence dans plus de 30 pays, Worldline est le partenaire de paiement de choix des commerçants, des banques, des opérateurs de transports publics, des agences gouvernementales et des entreprises industrielles, pour la fourniture de services numériques de pointe. Les activités de Worldline sont organisées autour de trois axes : les Services aux Commerçants, les Services Financiers délivrés notamment par equens Worldline et la Mobilité & Services Web Transactionnels. Worldline emploie environ 11 000 personnes dans le monde et son chiffre d'affaires pro forma est estimé à environ 2,3 milliards d'euros par an. Worldline est une société du groupe Atos.worldline.com Contact presse Anne-Sophie Gentil - asgentil@teamfluence.eu - +33 6 32 92 24 94

KELLOGG (US) Historic



K - KELLOGG (US) - USD

Kellogg: dépasse les attentes au 4e trimestre

Cercle Finance (07/02/2019)

(CercleFinance.com) - Kellogg dévoile ce jour, au titre des trois derniers mois de 2018, un bénéfice par action en base ajustée en baisse de -2,2% à 91 cents, contre 93 cents à la même période un an plus tôt.

Quoi qu'en baisse, ce BPA s'avère supérieur aux attentes des spécialistes. Ceux-ci tablaient en effet sur 88 cents. Le chiffre d'affaires ajusté du géant des céréales pour petit déjeuner est ressorti en hausse de 4,2% à un peu plus de 3,3 milliards de dollars.

S'agissant de ses perspectives, le géant alimentaire américain indique anticiper une hausse de ses nettes de l'ordre de 3-4% en 2019, malgré une nouvelle baisse du BPA, comprise entre 5 et 7%.

Leleux Press Review

Friday 8/2/2019

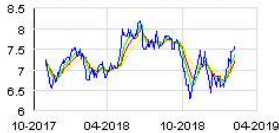


<p>COMPASS GROUP (UK) Historic</p>	<p>CPG - COMPASS GROUP (UK) - GBP</p> <p>Compass: bien orienté après un point d'activité Cercle Finance (07/02/2019)</p> <p>(CercleFinance.com) - Compass grimpe de 4% à Londres, après l'annonce par le groupe qu'il table désormais sur une croissance organique légèrement au-dessus du milieu de sa fourchette cible de 4-6% pour l'exercice, avec une progression modeste de sa marge.</p> <p>Sur les trois derniers mois de l'année 2018, le fournisseur de services de restauration a réalisé une croissance organique des revenus de 6,9%, soutenue par des gains de nouvelles affaires et un bon taux de rétention des clients.</p> <p>Compass a notamment profité de l'impact de nouveaux contrats avec la défense britannique et d'un calendrier d'événements sportifs favorable. Il continue en outre de générer des efficacités pour compenser des vents contraires d'inflation.</p>
<p>ATOS ORIGIN (FR) Historic</p>	<p>ATO - ATOS ORIGIN (FR) - EUR</p> <p>Atos: signe, avec Worldline, 2 chartes pour les droits LGBT+ Cercle Finance (07/02/2019)</p> <p>(CercleFinance.com) - Atos et Worldline annoncent ce jour avoir signé deux chartes internationales en faveur des droits LGBT+ au travail.</p> <p>Ainsi, les deux entités ont signé la Charte des Nations Unies pour protéger les droits des personnes LGBT+ dans les Entreprises (United Nations Standards of Conduct for Business) et la Charte d'engagement LGBT+ de l'Autre Cercle.</p> <p>'En signant ces deux chartes, Atos et Worldline soulignent leur engagement à faire de l'environnement de travail un lieu où les employés LGBT+ peuvent être eux-mêmes, moteur de performance, d'épanouissement - ainsi que d'inclusion et de diversité. Les deux entreprises aident les employés LGBT+ de l'ensemble du Groupe à trouver un soutien et une communauté au sein de l'organisation', indiquent les deux entreprises.</p>
<p>DASSAULT AVIATION Historic</p>	<p>AM - DASSAULT AVIATION - EUR</p> <p>Dassault Aviation: premier contrat pour le programme SCAF Cercle Finance (07/02/2019)</p> <p>(CercleFinance.com) - Dassault Aviation et Airbus indiquent s'être vu notifier par la France et l'Allemagne le tout premier contrat - une Etude de concept commune (JCS) - au profit du programme de Système de combat aérien futur (SCAF).</p> <p>'Cette décision conjointe des deux pays représente un important pas en avant pour assurer la souveraineté européenne et son avance technologique dans le secteur de l'aviation militaire au cours des prochaines décennies', expliquent les constructeurs aéronautiques.</p> <p>La date de démarrage de cette étude de deux ans est fixée au 20 février. Elle vise à conceptualiser les différentes capacités du SCAF et à jeter les bases de leur définition et industrialisation future, en vue d'une capacité opérationnelle complète à l'horizon 2040.</p>
<p>BURELLE Historic</p>	<p>BUR - BURELLE - EUR</p> <p>Burelle S.A. : Droits de vote au 31 janvier 2019 Thomson Reuters (07/02/2019)</p>
<p>PEUGEOT SA Historic</p>	<p>UG - PEUGEOT SA - EUR</p> <p>Peugeot: réalise l'acquisition de TravelCar Cercle Finance (07/02/2019)</p> <p>(CercleFinance.com) - Le Groupe PSA annonce son développement sur le marché de la mobilité avec l'acquisition de TravelCar. Il était déjà rentré il y a deux ans au capital de cette start-up.</p> <p>TravelCar propose des solutions de parking et de location de voitures. Son offre a déjà séduit plus d'un million d'utilisateurs dans plus de 60 pays, avec 5000 partenaires et plusieurs dizaines de milliers de véhicules proposés à la location. Elle est accessible à partir d'une plateforme digitale.</p> <p>Brigitte Courtehoux, Directrice des Services de Mobilité et de Connectivité du Groupe PSA, a déclaré : ' Renforcer notre accompagnement au travers de cette acquisition souligne notre engagement à développer un écosystème efficace et durable de services de nouvelles mobilités. '</p>
<p>BOMBARDIER B (CA) Historic</p>	<p>BBD.B - BOMBARDIER B (CA) - CAD</p> <p>Bombardier: met à l'honneur trois de ses fournisseurs Cercle Finance (07/02/2019)</p> <p>(CercleFinance.com) - Le groupe Bombardier annonce ce jour avoir décerné ses certificats Diamant à trois fournisseurs, 'pour leur excellence soutenue sur les plans des performances opérationnelles et de la compétitivité en 2018 ainsi que pour leur engagement à s'améliorer en permanence'.</p> <p>Ces certificats ont été remis à Aleris (production de produits laminés en aluminium), Voestalpine BÖHLER Aerospace (fournisseur de pièces forgées) et Plastiques Flexibülb (systèmes d'intérieurs, de composantes et d'équipements de support au sol pour aéronefs).</p> <p>'Le programme des Prix Diamant décernés aux fournisseurs nous assure que les professionnels les plus efficaces et les plus engagés de l'industrie collaborent avec nous pour atteindre les objectifs fixés par Bombardier et surpasser les attentes de nos clients', explique Sam Abdelmalek, chef de la direction de la transformation et de la chaîne d'approvisionnement de Bombardier.</p>

Leleux Press Review

Friday 8/2/2019

INTL AIRLINES GROUP (ES) Historic



IAG - INTL AIRLINES GROUP (ES) - EUR

IAG: le trafic de janvier stimulé par l'Amérique latine

Cercle Finance (07/02/2019)

(CercleFinance.com) - Le groupe International Airlines, issu de la fusion de British Airways et d'Iberia, a enregistré une forte hausse de son trafic en janvier, tirée par une solide performance de ses liaisons vers l'Amérique latine et les Caraïbes.

Le trafic - mesuré en passagers-kilomètres payants - a augmenté de 7,9% par rapport à janvier 2018, tandis que le facteur de charge (mesure de la capacité du groupe de compagnies aériennes à remplir ses avions) a augmenté de 0,2 point à 78,6%, a déclaré jeudi IAG.

Au total, la compagnie a transporté 7,7 millions de passagers au cours du dernier mois, contre 7,2 millions en janvier 2018, ce qui représente une augmentation de 7%.

Le trafic le plus dynamique a été observé sur les liaisons à destination de l'Amérique latine et des Caraïbes (+ 16,9%), en particulier sur les liaisons desservies par la compagnie espagnole Iberia.

Le mois dernier, IAG a annoncé qu'il n'avait pas l'intention de faire une offre pour la compagnie Norwegian.

PUBLICIS GROUPE (FR) Historic



PUB - PUBLICIS GROUPE (FR) - EUR

Publicis: une croissance en butte à 'l'attrition'

Cercle Finance (07/02/2019)

(CercleFinance.com) - Encore une mauvaise passe pour Publicis, dont le titre, lanterne rouge du CAC 40, dévise de plus de 13% à la Bourse de Paris. Le voilà revenu dans la zone des 47 euros, c'est-à-dire tout en bas de la fourchette dans laquelle il se traite depuis, grosso modo, le début de l'année 2013.

Le groupe français souffre des résultats annuels qu'il a dévoilés hier soir. Publicis sait défendre ses marges, mais le sujet d'inquiétude des investisseurs, maintenant que les géants numériques font concurrence aux 'publicitaires' plus traditionnelles, est toujours le même : la croissance.

L'exercice 2017 s'était terminé sur une croissance des ventes à données comparables de 0,8%, avec une accélération au 4e trimestre (T4) : + 2,2%. Puis en 2018, après + 1,6% au T1, patatras : dès le T2, le rouge était de retour (- 2,1%), avant + 1,3% et T3 et finalement... - 0,3% au T4 (soit + 0,5% hors PHS, qui a été cédé). Soit, sur l'année, une croissance organique quasi-nulle : + 0,1%. Et ce alors que la direction escomptait faire mieux en 2018 qu'en 2017 et que le marché attendait donc mieux...

En cause : 'une attrition plus forte qu'anticipée dans les métiers de la publicité traditionnelle, notamment dans le secteur des biens de consommation aux Etats-Unis', explique Publicis.

Et maintenant ? 'Nous confirmons l'objectif de croissance organique de 4 % en 2020 et l'amélioration du taux de marge opérationnelle de 30 à 50 points de base en 2019 et en 2020', attaque le patron, Arthur Sadoun, au tout début du communiqué de presse.

Mais en page 19, on peut lire ceci : 'nous débutons l'année 2019 avec optimisme, bien que le 1er trimestre devrait être encore contrasté en raison de la prolongation sur les premiers mois de l'année des effets de l'attrition dans le secteur des biens de consommation. Cependant, la montée en puissance des gains significatifs de budgets de la fin d'année 2018, devrait conduire à une amélioration de la croissance organique dès le 2è trimestre', indique Publicis.

Et le groupe indique aussi : 'nous tablons sur une attrition qui pourrait demeurer à un niveau relativement élevé en 2019' et en conséquence, la croissance organique de l'année en cours s'annonce simplement 'supérieure à celle de 2018'. Ce qui rappelle la prévision précédente, qui a mal tourné. Cette 'guidance' peu exigeante rend de plus lointains les 4% visés en 2020. A suivre.

EG

ALTRAN TECHNOLOGIES (FR) Historic



ALT - ALTRAN TECHNOLOGIES (FR) - EUR

ALTRAN TECHNOLOGIES : Droits de vote au 31 janvier 2019

Thomson Reuters (07/02/2019)

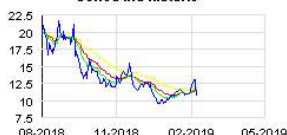
Droits de vote au 31 janvier 2019

Conformément aux articles L. 233-8 II du Code de commerce et 223-16 du règlement général de l'Autorité des marchés financiers, et pour permettre les calculs de seuils de participation mentionnés à l'article L. 233-7[1] du même Code, la Société informe ses actionnaires que les nombres d'actions et de droits de vote existants au 31 janvier 2019 sont les suivants : Nombre d'actions composant le capital en circulation 257 021 105 Dont : nombre de titres bénéficiant du droit de vote double 12 553 005 Nombre de titres privés du droit de vote -3 268 297 Nombre de droits de vote exerçables en assemblée générale[2] 266 305 813

[1] Franchissement à la hausse ou à la baisse: 5%, 10%, 15%, 20%, 25%, 30%, 33,3%, 50%, 66,6%, 90% et 95%. [2] A l'exclusion des actions auto-détenues.

<http://www.altran.com/fr>

SONOS INC Historic



SONO - SONOS INC - USD

Sonos: bénéfices record pour le dernier trimestre

Cercle Finance (07/02/2019)

(CercleFinance.com) - Sonos annonce avoir enregistré un chiffre d'affaires et un bénéfice record durant son premier trimestre, les ventes étant dopées par le succès des produits 'home cinéma'.

La société basée à Santa Barbara a ainsi généré un chiffre d'affaires de 496 millions de dollars au cours des trois mois clos le 31 décembre, en hausse de 6% sur un an, avec un bénéfice net de 61,7 millions de dollars sur la période.

Si le dernier trimestre a été le plus rentable de l'histoire de la société, Sonos a simplement confirmé ses prévisions pour l'année entière, communiquées en novembre.

Leleux Press Review

Friday 8/2/2019

DEC - JC DECAUX - EUR

JCDecaux signe le contrat des abribus du district londonien

Thomson Reuters (07/02/2019)

JCDecaux signe le contrat des abribus du district londonien de Camden

Paris, le 7 février 2019 -JCDecaux SA (Euronext Paris : DEC), numéro un mondial de la communication extérieure, annonce avoir signé, à la suite d'un appel d'offres, le contrat des abribus publicitaires du district londonien de Camden. Ce contrat couvre une grande partie du centre de Londres, où se trouvent le siège social de Google au Royaume-Uni, St. Pancras International (gare Eurostar) et le British Museum.

Dans le cadre de ce nouveau contrat de 10 ans, JCDecaux fournira à Camden de nouveaux abribus conçus par Foster + Partners et gèrera leur exploitation publicitaire et leur maintenance. Ces nouveaux emplacements haut de gamme incluront Tottenham Court Road, Euston Road, High Holborn et New Oxford Street.

JCDecaux va digitaliser des abribus du réseau en installant 84 écrans digitaux dans l'ensemble du district. Avec le contrat de Camden, le nombre d'écrans digitaux des abribus JCDecaux s'élèvera à 900, faisant de Londres le plus grand réseau digital d'abribus publicitaires au monde.

Jean-François Decaux, Co-Directeur Général de JCDecaux, a déclaré : « Ce contrat des abribus publicitaires de Camden d'une durée de 10 ans est un gain important qui fait suite à l'attribution du contrat des abribus TfL de Londres et des concessions publicitaires du district royal de Kensington et de Chelsea. JCDecaux détient désormais l'exclusivité des contrats d'abribus de tous les districts centraux de Londres : Camden, Westminster et Kensington & Chelsea. Ce nouveau contrat consolide notre portefeuille publicitaire à Londres ainsi que notre position de leader de la communication extérieure digitale (DOOH) sur le marché britannique. Nous sommes heureux de poursuivre notre partenariat initié il y a 20 ans avec Camden, au patrimoine culturel si riche. »

Chiffres clés de JCDecaux Chiffre d'affaires 2018 : 3 619 mEUR JCDecaux est coté sur l'Eurolist d'Euronext Paris et fait partie des indices Euronext 100 et Euronext Family Business. JCDecaux fait partie de l'indice FTSE4Good N°1 mondial du mobilier urbain (543 050 faces publicitaires) N°1 mondial de la publicité dans les transports avec plus de 215 aéroports et 250 contrats de transport dans les métros, bus, trains et tramways (356 320 faces publicitaires) N°1 européen de l'affichage grand format (141 630 faces publicitaires) N°1 de la communication extérieure en Europe (672 220 faces publicitaires) N°1 de la communication extérieure en Asie-Pacifique (216 290 faces publicitaires) N°1 de la communication extérieure en Amérique Latine (77 190 faces publicitaires) N°1 de la communication extérieure en Afrique (26 770 faces publicitaires) N°1 de la communication extérieure au Moyen-Orient (18 650 faces publicitaires) Leader dans le vélo en libre-service : pionnier de la mobilité douce 1 074 113 faces publicitaires dans plus de 80 pays Une présence dans 4 033 villes de plus de 10 000 habitants 13 040 collaborateurs

Direction de la Communication : Agathe Albertini +33 (0)1 30 79 34 99 -agathe.albertini@jcdecaux.com Relations Investisseurs : Arnaud Courtial +33 (0)1 30 79 79 93 -arnaud.courtial@jcdecaux.com



BEN - BENETEAU (FR) - EUR

Bénéteau: chute de -22% après l'annonce de ses prévisions

Cercle Finance (07/02/2019)

(CercleFinance.com) - Le bureau d'études Portzamparc a confirmé son conseil d'achat sur l'action du constructeur nautique Bénéteau, pourtant ébréché en Bourse (-22% environ) après l'annonce de ses prévisions. L'objectif de cours est raboté de 21 à 18 euros.

'Le management annonce une croissance groupe entre +3% et +5% pour la saison en cours (+2% et +4% à changes constants). Cette prévision est sensiblement en dessous de nos attentes de 7,4% (en données publiées), indiquent les analystes, ainsi qu'à celles du consensus (+7,7% dans ces mêmes termes).

'Monte Carlo Yachts continue de souffrir de l'environnement concurrentiel, et affiche un carnet de commandes à fin janvier en recul de 40% alors que la marque sortait d'une saison avec une décroissance top line (CA, ndr) de -31% à 47,4 millions d'euros', déplore une note, qui ajoute que 'les taxes douanières entre l'Union européenne/Canada et les États-Unis sont un autre facteur de déception.'

'Nous considérons toutefois que la confirmation des tendances sur la voile mono et multi est rassurante', termine cependant Portzamparc.



LIN - LINEDATA SERVICES - EUR

LINEDATA SERVICES : Chiffre d'affaires 2018 : 173,2 MEUR (-3)

Thomson Reuters (07/02/2019)

Chiffres arrondis et non audités (1) Intègre Gravitas depuis janvier 2017 et QRMO depuis août 2017

Neuilly-sur-Seine, le 7 février 2019-Linedata (LIN:FP), éditeur de solutions globales et prestataire de services d'outsourcing pour les professionnels de l'asset management, de l'assurance et du crédit, a réalisé un chiffre d'affaires de 173,2 MEUR en 2018, soit une diminution de -3,2% par rapport à 2017. Au second semestre, l'activité affiche un net redressement avec une progression de 1,2%. A données comparables, le chiffre d'affaires ressort en baisse organique limitée à -1,9% par rapport à 2017. L'impact périmètre est favorable à hauteur de 1,9 MEUR avec l'apport en année pleine de l'acquisition de QRMO tandis que l'effet devise pénalise fortement le Groupe (-4.2 MEUR). La part de l'activité récurrente de l'année 2018 s'élève à 125,0 MEUR et représente 72% du revenu. En 2018, la prise de commandes est en hausse de 1,8% à 57,0 MEUR contre 56,0 MEUR en 2017.

Analyse des performances par segment : Asset Management (T1 : 26,7 MEUR, -14,7% ; T2 : 27,5 MEUR, -8,5% ; T3 : 27,3 MEUR, -0,8% ; T4 : 29,7 MEUR, -0,7%) En 2018, l'Asset Management ressort en décroissance de -6,4% en raison principalement de performances en retrait de la branche Logiciels. Les développements en cours de la nouvelle plateforme AMP ont conduit à un certain attentisme de la part de la base installée et l'absence de nouvelles versions majeures en 2018 n'a pas permis de signer de nouveaux grands projets pour permettre la croissance du chiffre d'affaires sur l'exercice. Pour la branche Services, le chiffre d'affaires est quasi-stable à 23,3 MEUR contre 23,6 MEUR en 2017. Linedata a assuré avec succès au 4ème trimestre la réversibilité d'un grand compte de Gravitas, qui en a fait la demande en Octobre 2018. Cette opération, qui consiste à accompagner la ré-internalisation d'une prestation sous-traitée, s'est traduite par un revenu ad hoc d'environ 1,1 MEUR sur la période. Il convient de noter que ce contrat de services « Build, Operate and Transfer » était unique dans le portefeuille de contrats de Linedata. Cette réversibilité aura un effet de base défavorable sur le chiffre d'affaires 2019 de l'Asset Management estimé à 6,7 MEUR.

LENDING & LEASING (T1 : 13,4 MEUR, +3,0% ; T2 : 13,7 MEUR, +1,0% ; T3 : 13,3 MEUR, +4,6% ; T4 : 16,4 MEUR, +4,2%) Le segment affiche une croissance continue sur l'ensemble de l'année portée par la dynamique du déploiement de la solution Linedata Ekip360, qui a accéléré son internationalisation au cours de l'année 2018. En parallèle, la plateforme a poursuivi sa digitalisation avec l'enrichissement de l'offre Mobil'Ekip pour les fonctions recouvrement. La prise de commandes reste soutenue à près de 32 MEUR, ce qui permet d'anticiper une activité 2019 bien orientée.

Perspectives Linedata a constamment adapté ses charges au niveau de l'activité de l'exercice. Le Groupe n'anticipe donc pas de détérioration de ses marges en 2018 en valeur absolue.

Pour 2019, Linedata va poursuivre la modernisation de son offre en Asset Management et anticipe la sortie de nouvelles versions pour répondre aux attentes du marché. Pour le segment Lending & Leasing, les efforts de déploiement des solutions vont se poursuivre à un rythme soutenu avec l'intégration de la nouvelle plateforme Loansquare acquise en janvier 2019.

Prochaine communication : Résultats annuels 2018, le 18 février 2019, après Bourse.

À PROPOS DE LINEDATA Avec 20 ans d'expérience, 20 bureaux couvrant 50 pays à travers le monde, plus de 700 clients et près de 1300 employés, Linedata allie la technologie et l'humain pour apporter des solutions globales et des services d'outsourcing aux professionnels de l'asset management, de l'assurance et du crédit. Linedata accompagne les entreprises dans leur développement et renforce la croissance de ses clients. Linedata a réalisé en 2018 un chiffre d'affaires de 173,2 MEUR. Linedata est cotée sur Euronext Paris Compartiment B FR0004156297-LIN - Reuters LDSV.PA - Bloomberg LIN:FP linedata.com



MCPHY - MCPHY ENERGY - EUR

McPhy Energy : Déclaration du nombre total des droits de vote

Thomson Reuters (07/02/2019)

Communiqué de presse Information relative au nombre total de droits de vote et d'actions composant le capital social établie conformément aux dispositions de l'article L. 233-8 II du code de commerce et de l'article 223-16 du Règlement général de l'AMF

Déclaration du nombre total des droits de vote et du nombre d'actions au 31 janvier 2019 Motte Fanjas, le 7 février 2019 - McPhy (Euronext Paris Compartiment C : MCPHY, FR0011742329) spécialiste des équipements de production, stockage et distribution d'hydrogène, annonce aujourd'hui la déclaration du nombre total des droits de vote et du nombre d'actions au 31 janvier 2019.

Société déclarante Dénomination sociale : McPhy Energy S.A. Siège social : ZA La Riétière - 26190 La Motte-Fanjas Immatriculée sous le n° 502 205 917 R.C.S. Romans Euronext Paris Compartiment C (Code ISIN : FR0011742329 - MCPHY)

Nombre d'actions formant le capital de la Société

Nombre de droits de vote

A propos de McPhy Spécialiste des équipements de production, stockage et distribution d'hydrogène, McPhy contribue au déploiement mondial de l'hydrogène propre comme solution pour la transition énergétique. Fort de sa gamme complète dédiée à l'hydrogène énergie, à la mobilité zéro émission et à l'hydrogène industriel, McPhy offre à ses clients des solutions clés en main adaptées à leurs applications de stockage et valorisation des surplus d'électricité d'origine renouvelable, de recharge de véhicules électriques à pile à combustible et d'approvisionnement en matière première industrielle. Concepteur, fabricant et intégrateur d'équipements hydrogène depuis 2008, McPhy dispose de trois centres de développement, ingénierie et production en Europe (France, Italie, Allemagne). Ses filiales à l'international assurent une large couverture commerciale à ses solutions hydrogène innovantes. McPhy est coté sur Euronext Paris (compartiment C, code ISIN : FR0011742329, code mnémonique : MCPHY).



VK - VALLOUREC (FR) - EUR

VALLOUREC : Information mensuelle relative au nombre total d

Thomson Reuters (07/02/2019)

VALLOUREC Société anonyme à Directeur et Conseil de Surveillance au capital de 915 975 520 EUR Siège social : 27, avenue du Général Leclerc - 92100 Boulogne-Billancourt 552 142 200 RCS Nanterre

Boulogne-Billancourt, le 7 février 2019

Information mensuelle relative au nombre total de droits de vote et d'actions composant le capital social

Article L. 233-8-II du Code de commerce et article 223-16 du Règlement Général de l'Autorité des Marchés Financiers

*Les droits de vote théoriques (ou brut) servent de base de calcul pour les franchissements de seuils : ils intègrent les droits de vote attachés aux actions privées de ce droit (auto-détention, contrat de liquidité etc.).

Les statuts de Vallourec contiennent une clause imposant des déclarations de franchissements de seuils complémentaires aux déclarations relatives aux seuils légaux.

Ces informations sont également disponibles sur le site internet de Vallourec, rubrique « Capital & actionariat » ou « information réglementée » : <http://www.vallourec.com/FR/group/FINANCE/Pages/regulatedinformations.aspx>



Leleux Press Review

Friday 8/2/2019



LSS - LECTRA SYSTEMES - EUR

LECTRA : Lectra nomme Gianluca Croci Directeur de Lectra Fra

Thomson Reuters (07/02/2019)

COMMUNIQUÉ DE PRESSE

Lectra nomme Gianluca Croci Directeur de Lectra France

Gianluca Croci aura pour priorité d'accompagner les clients français de Lectra dans leur transformation vers l'Industrie 4.0

Paris, le 7 février 2019 -Lectra annonce la nomination de Gianluca Croci en tant que Directeur de Lectra France. Basé à Paris, Gianluca Croci est rattaché à Fabio Canali, Directeur Europe du Sud et Afrique du Nord. Gianluca Croci possède plus de 20 ans d'expérience dans l'industrie de la mode. Il débute sa carrière en 1998 dans la chaîne de grands magasins La Rinascente avant de rejoindre en 2002 le groupe Giorgio Armani, dont il dirige les filiales belge et française de 2006 à 2015. Gianluca Croci exerce par la suite des fonctions de direction pour de grands noms de la mode et du luxe, tels que Roberto Cavalli et Marcolin, puis de Directeur Commercial et Marketing de Technogym France, concepteur d'équipements de sport. Gianluca Croci portera en France la promesse de Lectra aux entreprises de mode : faciliter la digitalisation de leurs savoir-faire pour les aider à réussir leur transition vers l'Industrie 4.0. Cette ambition s'est traduite en 2018 par le lancement d'une solution révolutionnaire, Fashion On Demand by Lectra, qui permet de customiser un vêtement ou de le fabriquer sur mesure. Cette offre intégrée de personnalisation - la toute première du marché - vient compléter un portefeuille réputé pour répondre aux enjeux vitaux de l'industrie de la mode. Ce dernier comprend désormais Kubix Link, une plateforme innovante de gestion des informations produit développée par Kubix Lab, start-up acquise par Lectra en janvier 2018. «La France est un grand pays de mode et un grand pays d'innovation, où les marques, les enseignes et les fabricants ont entamé leur mutation vers l'Industrie 4.0. Je suis fier d'accompagner nos clients vers plus de connectivité et de collaboration dans leurs opérations, comme de les aider à prendre le virage de la personnalisation », souligne Gianluca Croci. Gianluca Croci et ses équipes ont à cœur d'apporter à leurs clients français le haut niveau d'expertise et de service qui caractérise la proposition de valeur de Lectra. L'action de Gianluca Croci s'inscrit également dans la dynamique de la région de Lectra Europe du Sud et Afrique du Nord. Les synergies dans la mode y sont nombreuses, du partage de savoir-faire entre les entreprises françaises et italiennes à l'intégration dans leur écosystème de sous-traitants marocains et tunisiens. « Notre organisation régionale nous permet d'être au plus près des enjeux de nos clients et de leur apporter tout le soutien dont ils ont besoin pour atteindre des objectifs sans cesse relevés. Gianluca Croci dirigera les équipes françaises tout en contribuant à la croissance de la région », déclare Fabio Canali. «Sa vaste expérience au sein de grands acteurs italiens et français apporte une nouvelle énergie au développement de Lectra France ». Gianluca Croci est diplômé de l'Institut européen d'administration des affaires (Insead), Fontainebleau (France), et de l'université catholique du Sacré Coeur, Milan (Italie).

A propos de Lectra Pour les entreprises qui insufflent la vie à nos dressings, intérieurs de voitures, meubles et plus, Lectra façonne des technologies premium qui facilitent la transformation digitale de leur industrie. Son offre donne aux marques et aux fabricants les moyens de leurs ambitions, du design à la production, mais aussi la reconnaissance et la sérénité qu'ils méritent. Fondée en 1973, Lectra dispose de 32 filiales à l'international et sert ses clients dans plus de 100 pays. Forte de plus de 1 700 collaborateurs, Lectra a réalisé un chiffre d'affaires de EUR 277 millions en 2017 et est cotée sur Euronext (LSS). Pour plus d'informations, visitez www.lectra.com

Responsable Relations Presse Groupe : Nathalie Fournier-Christol E-mail : n.fournier-christol@lectra.com Tél. : +33 (0)1 53 64 42 37 - Fax : +33 (0)1 53 64 43 40



RUI - RUBIS - EUR

Rubis: le chiffre d'affaires annuel en hausse de 21%

Cercle Finance (07/02/2019)

(CercleFinance.com) - Le groupe Rubis annonce ce jeudi soir un chiffre d'affaires consolidé de 1,23 milliard d'euros sur le quatrième trimestre 2018, en hausse de 11% par rapport à la même période en 2018.

'Sur l'ensemble de l'exercice 2018, Rubis Énergie affiche d'excellentes performances avec des volumes globaux en hausse de 12%, tandis que le recul des recettes en Turquie affecte l'évolution de Rubis Terminal (recettes en retrait de 11%)', indique le groupe.

Au total, le chiffre d'affaires annuel enregistre une hausse de 21%, pour atteindre 4,754 milliards d'euros.



DEC - JC DECAUX - EUR

JCDecaux: signe un contrat à Londres

Cercle Finance (07/02/2019)

(CercleFinance.com) - JCDecaux annonce ce jeudi soir la signature, après un appel d'offres, du contrat des abribus publicitaires du district londonien de Camden.

'Dans le cadre de ce nouveau contrat de 10 ans, JCDecaux fournira à Camden de nouveaux abribus conçus par Foster + Partners et gèrera leur exploitation publicitaire et leur maintenance. Ces nouveaux emplacements haut de gamme incluront Tottenham Court Road, Euston Road, High Holborn et New Oxford Street', explique JCDecaux.



RXL - REXEL - EUR

REXEL : Déclaration relative au nombre total d'actions et de

Thomson Reuters (07/02/2019)

droits de vote au titre de l'article L.233-8 II du Code de commerce et l'article 223-16 du Règlement général de l'Autorité des marchés financiers



Leleux Press Review

Friday 8/2/2019

ALCJ - CROSSJECT - EUR

CROSSJECT : Information relative au nombre total de droits d

Thomson Reuters (07/02/2019)

Communiqué de Presse

Information relative au nombre total de droits de vote et d'actions composant le capital social

Dijon, le 7 février 2019

CROSSJECT (ISIN : FR0011716265 ; Mnémo : ALCJ), « specialty pharma » qui développe et commercialisera prochainement un portefeuille de médicaments dédiés aux situations d'urgence, publie conformément aux articles 223-16 du Règlement général de l'AMF et L.233-8 II du Code de commerce, le nombre total de droits de vote et d'actions composant son capital social au 31 janvier 2019.

(1) Pour mémoire, 13 603 370 actions à fin décembre 2018. (2) Le nombre de droits de vote exerçables est calculé sur la base de l'ensemble des actions moins celles privées de droit de vote. Au 31 janvier 2019, la société détenait 150 000 de ses propres actions et 21 258 actions étaient enregistrées au titre du contrat de liquidité. 171 258 actions étaient donc privées de droits de vote.

Contacts :

A propos de CROSSJECT www.crossject.com Crossject (Code ISIN : FR0011716265 ; Mnémo : ALCJ ; LEI : 969500W1VTFNL2D85A65) développe et commercialisera prochainement un portefeuille de médicaments dédiés aux situations d'urgence : épilepsie, overdose, choc allergique, migraine sévère, crise d'asthmes. Grâce à son système breveté d'auto-injection sans aiguille, Crossject ambitionne de devenir le leader mondial des médicaments d'urgence auto-administrés. La société est cotée sur le marché Euronext Growth Paris depuis 2014, et bénéficie de financements par Bpifrance notamment.



TKTT - TARKETT - EUR

Tarkett: résultat net part du Groupe de 49 ME en 2018

Cercle Finance (07/02/2019)

(CercleFinance.com) - Le chiffre d'affaires s'élève à 2 836 ME en 2018. Il bénéficie d'une croissance organique de 2,1% par rapport à 2017. Il profite de volumes en hausse ainsi que des augmentations de prix de vente, principalement en EMEA et en Amérique du Nord.

L'EBITDA ajusté s'est élevé à 249 ME contre 315 ME en 2017 et la marge d'EBITDA ajusté s'est établie à 8,8% contre 11,1% en 2017. ' Le recul de l'EBITDA ajusté reflète d'abord la hausse très significative du coût des matières premières et du transport dans tous les segments (-48 ME) ' indique le groupe.

Le résultat net part du Groupe s'est élevé à 49 ME (contre -39 ME en 2017).

' Les augmentations de prix de vente seront donc poursuivies avec pour objectif de compenser l'inflation sur l'ensemble de l'année. En outre, la priorité est mise sur le redressement de la performance industrielle des sites qui ont pénalisé le Groupe en 2018, ainsi que la mise en oeuvre de mesures de réduction des coûts, afin d'améliorer significativement le niveau de rentabilité ' explique la direction.



BBD.B - BOMBARDIER B (CA) - CAD

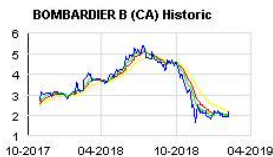
Bombardier: plusieurs changements dans l'équipe de direction

Cercle Finance (07/02/2019)

(CercleFinance.com) - Le groupe Bombardier a fait état ce jeudi soir de plusieurs changements au sein de son équipe de direction.

Ainsi, Danny Di Perna est nommé président de Bombardier Transport. Cette nomination prend effet immédiatement ; il remplace Laurent Troger, qui a souhaité quitter l'entreprise.

Paul Sislian est nommé président de Bombardier Aérostructures et Services d'ingénierie, afin de succéder à Danny Di Perna. Enfin, Nancy Barber est nommée chef de l'exploitation Bombardier Avions d'affaires.



SAVE - SAVENCIA - EUR

SAVENCIA : chiffre d'affaires annuel 2018

Thomson Reuters (07/02/2019)

Jeudi 7 février 2019 COMMUNIQUE DE PRESSE:chiffre d'affaires annuel 2018

Croissance organique de 2,1% portée par l'international

Les définitions et modalités des agrégats du type écart de structure, de change ou de croissance organique n'ont pas évolué. Elles sont définies dans le rapport financier du Groupe.

A 4 863 millions d'euros, le chiffre d'affaires 2018 du Groupe Savencia Fromage & Dairy progresse de 0,2%. La croissance de l'activité du Groupe provient d'un effet de structure positif de 2%, d'un effet de change négatif de 3,8% et d'une croissance organique de 2,1%. Cette dernière s'est renforcée au quatrième trimestre en progression de 4% au regard du quatrième trimestre 2017.

L'effet de change fortement négatif provient principalement de la dévaluation de l'ensemble des monnaies mondiales vis-à-vis de l'euro et notamment des devises sud-américaines très impactées par l'hyperinflation en Argentine.

La variation du périmètre de 2% correspond à l'intégration des nouvelles entités : Russe (Belebey, janvier), Sud-Coréenne (Bake Plus, avril) et Nord-Américaine (Rogue Creamery, mai). Leurs activités contribuent positivement à notre développement international.

Le chiffre d'affaires des Produits Fromagers croît de façon organique de 0,5%, soutenu par un ajustement des prix de vente sur les principaux marchés. Les volumes ont souffert en Europe de déréférencements partiels. Ils demeurent en croissance en France et continuent de progresser plus rapidement à l'international.

A taux de change et périmètre constants, le chiffre d'affaires des Autres Produits Laitiers se développe de 3,8% provenant principalement d'un effet prix en lien avec l'inflation en Argentine. Les effets de la hausse des cours du beurre ont globalement compensé la sous-valorisation des activités de poudres de lait.

Confiant dans l'engagement de ses équipes et la force de ses marques, le Groupe Savencia Fromage & Dairy consolide en 2018 la croissance organique passée et continuera à se focaliser sur l'optimisation de sa performance opérationnelle, la qualité de ses produits et son développement international.

La prochaine publication interviendra le 7 mars 2019.

Des informations complémentaires pourront être consultées sur le site savencia-fromagedairy.com



Leleux Press Review

Friday 8/2/2019

OR - L'OREAL (FR) - EUR

L'Oréal: amélioration de 8,8% du résultat net part du groupe

Cercle Finance (07/02/2019)



(CercleFinance.com) - Communiqué ce jeudi soir, le chiffre d'affaires du groupe L'Oréal atteint 26,94 milliards d'euros au 31 décembre 2018, en croissance de +3,5% à données publiées et de +7,1% à données comparables.

De plus, la marge brute, à 19,61 milliards d'euros, ressort à 72,8% du chiffre d'affaires, à comparer respectivement à 18,67 milliards et 71,7% en 2017. Le résultat d'exploitation s'affiche à 4,92 milliards d'euros, soit 18,3% du chiffre d'affaires, en croissance de 30 points de base.

Le résultat net part du groupe des activités poursuivies hors éléments non récurrents s'élève pour sa part à 3,99 milliards d'euros, en croissance de +6,4%, et de +10% à taux de change constants. Enfin, le résultat net part du groupe s'améliore de +8,8%, à 3,9 milliards d'euros.

'Dans un contexte économique toujours volatil et incertain, nous sommes confiants, grâce à nos atouts en termes d'innovation, de puissance des marques, de performance digitale et, spécialement, grâce à la grande qualité des équipes partout dans le monde, en notre capacité à poursuivre notre engagement sociétal, surperformer le marché de la beauté en 2019 et à réaliser une nouvelle année de croissance du chiffre d'affaires et des résultats', a déclaré Jean-Paul Agon, président-directeur général.

Responsible Editor: Olivier Leleux - Visit our Web site : <http://www.leleux.be> - Customer information: 0800/25511.