

Leleux Press Review







Thursday 19/4/2018



| | | | | | | | | | | | | | | | | | | | | | | | | | | | | | | | |
|-----------------------------|--|---------------|------------------------------|---------------|------------------------------|---------------|------------------------------|---------|----|--------|----|--|--|---------------------|----------|--------|-----------------------|---------|--------|---------------------|----------|--------|----------------------|----------|--------|------------------|---------|--------|----------------------|----------|--------|
| <p>B20 Intraday</p> | <p align="center">BEL 20 (Belgium)</p> <table border="1"> <tr> <td>Last Price</td> <td>3910,46</td> <td>Minimum Price</td> <td>1046,07 (02/09/1992)</td> <td>Maximum Price</td> <td>4759,01 (23/05/2007)</td> </tr> <tr> <td>Gainers</td> <td align="center">14</td> <td>Losers</td> <td align="center">6</td> <td></td> <td></td> </tr> <tr> <td>AGEAS</td> <td>43,66 ▲</td> <td>+0,85%</td> <td>GALAPAGOS</td> <td>78,28 ▼</td> <td>-0,40%</td> </tr> <tr> <td>KBC GROUPE (BE)</td> <td>72,90 ▲</td> <td>+0,77%</td> <td>ING GROEP N.V.</td> <td>14,15 ▼</td> <td>-0,30%</td> </tr> <tr> <td>GBL (BE)</td> <td>94,10 ▲</td> <td>+0,36%</td> <td>COFINIMMO (BE)</td> <td>108,30 ▼</td> <td>-0,09%</td> </tr> </table> | Last Price | 3910,46 | Minimum Price | 1046,07 (02/09/1992) | Maximum Price | 4759,01 (23/05/2007) | Gainers | 14 | Losers | 6 | | | AGEAS | 43,66 ▲ | +0,85% | GALAPAGOS | 78,28 ▼ | -0,40% | KBC GROUPE (BE) | 72,90 ▲ | +0,77% | ING GROEP N.V. | 14,15 ▼ | -0,30% | GBL (BE) | 94,10 ▲ | +0,36% | COFINIMMO (BE) | 108,30 ▼ | -0,09% |
| Last Price | 3910,46 | Minimum Price | 1046,07 (02/09/1992) | Maximum Price | 4759,01 (23/05/2007) | | | | | | | | | | | | | | | | | | | | | | | | | | |
| Gainers | 14 | Losers | 6 | | | | | | | | | | | | | | | | | | | | | | | | | | | | |
| AGEAS | 43,66 ▲ | +0,85% | GALAPAGOS | 78,28 ▼ | -0,40% | | | | | | | | | | | | | | | | | | | | | | | | | | |
| KBC GROUPE (BE) | 72,90 ▲ | +0,77% | ING GROEP N.V. | 14,15 ▼ | -0,30% | | | | | | | | | | | | | | | | | | | | | | | | | | |
| GBL (BE) | 94,10 ▲ | +0,36% | COFINIMMO (BE) | 108,30 ▼ | -0,09% | | | | | | | | | | | | | | | | | | | | | | | | | | |
| <p>CAC Intraday</p> | <p align="center">CAC 40 (France)</p> <table border="1"> <tr> <td>Last Price</td> <td>5380,17</td> <td>Minimum Price</td> <td>2693,21 (23/09/2011)</td> <td>Maximum Price</td> <td>7347,94 (21/10/2009)</td> </tr> <tr> <td>Gainers</td> <td align="center">27</td> <td>Losers</td> <td align="center">13</td> <td></td> <td></td> </tr> <tr> <td>SAINT GOBAIN (FR)</td> <td>43,55 ▲</td> <td>+0,89%</td> <td>SANOFI</td> <td>65,81 ▼</td> <td>-0,90%</td> </tr> <tr> <td>LEGRAND SA</td> <td>63,88 ▲</td> <td>+0,85%</td> <td>PEUGEOT SA</td> <td>20,59 ▼</td> <td>-0,72%</td> </tr> <tr> <td>VEOLIA ENV (FR)</td> <td>19,35 ▲</td> <td>+0,72%</td> <td>PERNOD RICARD</td> <td>139,40 ▼</td> <td>-0,42%</td> </tr> </table> | Last Price | 5380,17 | Minimum Price | 2693,21 (23/09/2011) | Maximum Price | 7347,94 (21/10/2009) | Gainers | 27 | Losers | 13 | | | SAINT GOBAIN (FR) | 43,55 ▲ | +0,89% | SANOFI | 65,81 ▼ | -0,90% | LEGRAND SA | 63,88 ▲ | +0,85% | PEUGEOT SA | 20,59 ▼ | -0,72% | VEOLIA ENV (FR) | 19,35 ▲ | +0,72% | PERNOD RICARD | 139,40 ▼ | -0,42% |
| Last Price | 5380,17 | Minimum Price | 2693,21 (23/09/2011) | Maximum Price | 7347,94 (21/10/2009) | | | | | | | | | | | | | | | | | | | | | | | | | | |
| Gainers | 27 | Losers | 13 | | | | | | | | | | | | | | | | | | | | | | | | | | | | |
| SAINT GOBAIN (FR) | 43,55 ▲ | +0,89% | SANOFI | 65,81 ▼ | -0,90% | | | | | | | | | | | | | | | | | | | | | | | | | | |
| LEGRAND SA | 63,88 ▲ | +0,85% | PEUGEOT SA | 20,59 ▼ | -0,72% | | | | | | | | | | | | | | | | | | | | | | | | | | |
| VEOLIA ENV (FR) | 19,35 ▲ | +0,72% | PERNOD RICARD | 139,40 ▼ | -0,42% | | | | | | | | | | | | | | | | | | | | | | | | | | |
| <p>AEX Intraday</p> | <p align="center">AEX (The Netherlands)</p> <table border="1"> <tr> <td>Last Price</td> <td>553,35</td> <td>Minimum Price</td> <td>194,99 (09/03/2009)</td> <td>Maximum Price</td> <td>806,41 (21/10/2009)</td> </tr> <tr> <td>Gainers</td> <td align="center">15</td> <td>Losers</td> <td align="center">10</td> <td></td> <td></td> </tr> <tr> <td>ASR NEDERLAND</td> <td>37,80 ▲</td> <td>+0,96%</td> <td>GALAPAGOS</td> <td>78,28 ▼</td> <td>-0,40%</td> </tr> <tr> <td>NN GROUP</td> <td>38,59 ▲</td> <td>+0,80%</td> <td>ING GROEP N.V.</td> <td>14,15 ▼</td> <td>-0,30%</td> </tr> <tr> <td>RANDSTAD NV (NL)</td> <td>55,60 ▲</td> <td>+0,57%</td> <td>AALBERTS INDUSTRIES</td> <td>41,74 ▼</td> <td>-0,19%</td> </tr> </table> | Last Price | 553,35 | Minimum Price | 194,99 (09/03/2009) | Maximum Price | 806,41 (21/10/2009) | Gainers | 15 | Losers | 10 | | | ASR NEDERLAND | 37,80 ▲ | +0,96% | GALAPAGOS | 78,28 ▼ | -0,40% | NN GROUP | 38,59 ▲ | +0,80% | ING GROEP N.V. | 14,15 ▼ | -0,30% | RANDSTAD NV (NL) | 55,60 ▲ | +0,57% | AALBERTS INDUSTRIES | 41,74 ▼ | -0,19% |
| Last Price | 553,35 | Minimum Price | 194,99 (09/03/2009) | Maximum Price | 806,41 (21/10/2009) | | | | | | | | | | | | | | | | | | | | | | | | | | |
| Gainers | 15 | Losers | 10 | | | | | | | | | | | | | | | | | | | | | | | | | | | | |
| ASR NEDERLAND | 37,80 ▲ | +0,96% | GALAPAGOS | 78,28 ▼ | -0,40% | | | | | | | | | | | | | | | | | | | | | | | | | | |
| NN GROUP | 38,59 ▲ | +0,80% | ING GROEP N.V. | 14,15 ▼ | -0,30% | | | | | | | | | | | | | | | | | | | | | | | | | | |
| RANDSTAD NV (NL) | 55,60 ▲ | +0,57% | AALBERTS INDUSTRIES | 41,74 ▼ | -0,19% | | | | | | | | | | | | | | | | | | | | | | | | | | |
| <p>DAX Intraday</p> | <p align="center">DAX (Germany)</p> <table border="1"> <tr> <td>Last Price</td> <td>12590,83</td> <td>Minimum Price</td> <td>11726,62 (26/03/2018)</td> <td>Maximum Price</td> <td>13596,89 (23/01/2018)</td> </tr> <tr> <td>Gainers</td> <td align="center">19</td> <td>Losers</td> <td align="center">11</td> <td></td> <td></td> </tr> <tr> <td>E.ON SE (DE)</td> <td>9,12 ▲</td> <td>+0,98%</td> <td>DEUTSCHE TEL (DE)</td> <td>13,99 ▼</td> <td>-0,67%</td> </tr> <tr> <td>MUENCHENER RUECKVER</td> <td>195,75 ▲</td> <td>+0,66%</td> <td>LINDE AG - TENDER</td> <td>178,30 ▼</td> <td>-0,58%</td> </tr> <tr> <td>VONOVIA SE</td> <td>40,81 ▲</td> <td>+0,66%</td> <td>BMW AG (DE)</td> <td>90,80 ▼</td> <td>-0,46%</td> </tr> </table> | Last Price | 12590,83 | Minimum Price | 11726,62 (26/03/2018) | Maximum Price | 13596,89 (23/01/2018) | Gainers | 19 | Losers | 11 | | | E.ON SE (DE) | 9,12 ▲ | +0,98% | DEUTSCHE TEL (DE) | 13,99 ▼ | -0,67% | MUENCHENER RUECKVER | 195,75 ▲ | +0,66% | LINDE AG - TENDER | 178,30 ▼ | -0,58% | VONOVIA SE | 40,81 ▲ | +0,66% | BMW AG (DE) | 90,80 ▼ | -0,46% |
| Last Price | 12590,83 | Minimum Price | 11726,62 (26/03/2018) | Maximum Price | 13596,89 (23/01/2018) | | | | | | | | | | | | | | | | | | | | | | | | | | |
| Gainers | 19 | Losers | 11 | | | | | | | | | | | | | | | | | | | | | | | | | | | | |
| E.ON SE (DE) | 9,12 ▲ | +0,98% | DEUTSCHE TEL (DE) | 13,99 ▼ | -0,67% | | | | | | | | | | | | | | | | | | | | | | | | | | |
| MUENCHENER RUECKVER | 195,75 ▲ | +0,66% | LINDE AG - TENDER | 178,30 ▼ | -0,58% | | | | | | | | | | | | | | | | | | | | | | | | | | |
| VONOVIA SE | 40,81 ▲ | +0,66% | BMW AG (DE) | 90,80 ▼ | -0,46% | | | | | | | | | | | | | | | | | | | | | | | | | | |
| <p>UKX Intraday</p> | <p align="center">FTSE 100 (United Kingdom)</p> <table border="1"> <tr> <td>Last Price</td> <td>7317,34</td> <td>Minimum Price</td> <td>3277,50 (12/03/2003)</td> <td>Maximum Price</td> <td>53548,10 (16/11/2009)</td> </tr> <tr> <td>Gainers</td> <td align="center">78</td> <td>Losers</td> <td align="center">21</td> <td></td> <td></td> </tr> <tr> <td>PADDY POWER PLC ORD</td> <td>72,25 ▲</td> <td>+0,97%</td> <td>JOHNSON MATTHEY PLC</td> <td>32,69 ▼</td> <td>-0,90%</td> </tr> <tr> <td>ASHTREAD GRP</td> <td>21,02 ▲</td> <td>+0,91%</td> <td>ASSOC BRITISH FOOD</td> <td>26,67 ▼</td> <td>-0,86%</td> </tr> <tr> <td>G4S PLC</td> <td>2,58 ▲</td> <td>+0,86%</td> <td>BARRATT DEVEL. ORD 1</td> <td>5,54 ▼</td> <td>-0,84%</td> </tr> </table> | Last Price | 7317,34 | Minimum Price | 3277,50 (12/03/2003) | Maximum Price | 53548,10 (16/11/2009) | Gainers | 78 | Losers | 21 | | | PADDY POWER PLC ORD | 72,25 ▲ | +0,97% | JOHNSON MATTHEY PLC | 32,69 ▼ | -0,90% | ASHTREAD GRP | 21,02 ▲ | +0,91% | ASSOC BRITISH FOOD | 26,67 ▼ | -0,86% | G4S PLC | 2,58 ▲ | +0,86% | BARRATT DEVEL. ORD 1 | 5,54 ▼ | -0,84% |
| Last Price | 7317,34 | Minimum Price | 3277,50 (12/03/2003) | Maximum Price | 53548,10 (16/11/2009) | | | | | | | | | | | | | | | | | | | | | | | | | | |
| Gainers | 78 | Losers | 21 | | | | | | | | | | | | | | | | | | | | | | | | | | | | |
| PADDY POWER PLC ORD | 72,25 ▲ | +0,97% | JOHNSON MATTHEY PLC | 32,69 ▼ | -0,90% | | | | | | | | | | | | | | | | | | | | | | | | | | |
| ASHTREAD GRP | 21,02 ▲ | +0,91% | ASSOC BRITISH FOOD | 26,67 ▼ | -0,86% | | | | | | | | | | | | | | | | | | | | | | | | | | |
| G4S PLC | 2,58 ▲ | +0,86% | BARRATT DEVEL. ORD 1 | 5,54 ▼ | -0,84% | | | | | | | | | | | | | | | | | | | | | | | | | | |
| <p>I930 Intraday</p> | <p align="center">MIB 30 (Italy)</p> <table border="1"> <tr> <td>Last Price</td> <td>23759,88</td> <td>Minimum Price</td> <td>12320,50 (24/07/2012)</td> <td>Maximum Price</td> <td>48766,00 (05/04/2001)</td> </tr> <tr> <td>Gainers</td> <td align="center">30</td> <td>Losers</td> <td align="center">9</td> <td></td> <td></td> </tr> <tr> <td>EXOR SPA NEW</td> <td>61,34 ▲</td> <td>+0,92%</td> <td>POSTE ITALIANE</td> <td>7,74 ▼</td> <td>-0,61%</td> </tr> <tr> <td>GENERALI (IT)</td> <td>16,40 ▲</td> <td>+0,86%</td> <td>LUXOTTICA GROUP (IT)</td> <td>52,04 ▼</td> <td>-0,49%</td> </tr> <tr> <td>RECORDATI ORD</td> <td>29,85 ▲</td> <td>+0,84%</td> <td>ATLANTIA SPA</td> <td>27,04 ▼</td> <td>-0,36%</td> </tr> </table> | Last Price | 23759,88 | Minimum Price | 12320,50 (24/07/2012) | Maximum Price | 48766,00 (05/04/2001) | Gainers | 30 | Losers | 9 | | | EXOR SPA NEW | 61,34 ▲ | +0,92% | POSTE ITALIANE | 7,74 ▼ | -0,61% | GENERALI (IT) | 16,40 ▲ | +0,86% | LUXOTTICA GROUP (IT) | 52,04 ▼ | -0,49% | RECORDATI ORD | 29,85 ▲ | +0,84% | ATLANTIA SPA | 27,04 ▼ | -0,36% |
| Last Price | 23759,88 | Minimum Price | 12320,50 (24/07/2012) | Maximum Price | 48766,00 (05/04/2001) | | | | | | | | | | | | | | | | | | | | | | | | | | |
| Gainers | 30 | Losers | 9 | | | | | | | | | | | | | | | | | | | | | | | | | | | | |
| EXOR SPA NEW | 61,34 ▲ | +0,92% | POSTE ITALIANE | 7,74 ▼ | -0,61% | | | | | | | | | | | | | | | | | | | | | | | | | | |
| GENERALI (IT) | 16,40 ▲ | +0,86% | LUXOTTICA GROUP (IT) | 52,04 ▼ | -0,49% | | | | | | | | | | | | | | | | | | | | | | | | | | |
| RECORDATI ORD | 29,85 ▲ | +0,84% | ATLANTIA SPA | 27,04 ▼ | -0,36% | | | | | | | | | | | | | | | | | | | | | | | | | | |
| <p>IBEX Intraday</p> | <p align="center">IBEX 35 (Spain)</p> <table border="1"> <tr> <td>Last Price</td> <td>9857,30</td> <td>Minimum Price</td> <td>9328,70 (23/03/2018)</td> <td>Maximum Price</td> <td>15945,70 (08/11/2007)</td> </tr> <tr> <td>Gainers</td> <td align="center">25</td> <td>Losers</td> <td align="center">9</td> <td></td> <td></td> </tr> <tr> <td>AENA SA</td> <td>168,20 ▲</td> <td>+0,89%</td> <td>MERLIN PROPERTIES SO</td> <td>12,38 ▼</td> <td>-0,96%</td> </tr> <tr> <td>AMADEUS IT</td> <td>61,78 ▲</td> <td>+0,88%</td> <td>INDITEX</td> <td>24,95 ▼</td> <td>-0,87%</td> </tr> <tr> <td>CAIXABANK</td> <td>4,01 ▲</td> <td>+0,82%</td> <td>INTL AIRLINES GROUP</td> <td>7,08 ▼</td> <td>-0,25%</td> </tr> </table> | Last Price | 9857,30 | Minimum Price | 9328,70 (23/03/2018) | Maximum Price | 15945,70 (08/11/2007) | Gainers | 25 | Losers | 9 | | | AENA SA | 168,20 ▲ | +0,89% | MERLIN PROPERTIES SO | 12,38 ▼ | -0,96% | AMADEUS IT | 61,78 ▲ | +0,88% | INDITEX | 24,95 ▼ | -0,87% | CAIXABANK | 4,01 ▲ | +0,82% | INTL AIRLINES GROUP | 7,08 ▼ | -0,25% |
| Last Price | 9857,30 | Minimum Price | 9328,70 (23/03/2018) | Maximum Price | 15945,70 (08/11/2007) | | | | | | | | | | | | | | | | | | | | | | | | | | |
| Gainers | 25 | Losers | 9 | | | | | | | | | | | | | | | | | | | | | | | | | | | | |
| AENA SA | 168,20 ▲ | +0,89% | MERLIN PROPERTIES SO | 12,38 ▼ | -0,96% | | | | | | | | | | | | | | | | | | | | | | | | | | |
| AMADEUS IT | 61,78 ▲ | +0,88% | INDITEX | 24,95 ▼ | -0,87% | | | | | | | | | | | | | | | | | | | | | | | | | | |
| CAIXABANK | 4,01 ▲ | +0,82% | INTL AIRLINES GROUP | 7,08 ▼ | -0,25% | | | | | | | | | | | | | | | | | | | | | | | | | | |
| <p>DJIA Intraday</p> | <p align="center">Dow Jones Industries Average (United States)</p> <table border="1"> <tr> <td>Last Price</td> <td>24748,07</td> <td>Minimum Price</td> <td>6626,94 (06/03/2009)</td> <td>Maximum Price</td> <td>26616,71 (26/01/2018)</td> </tr> <tr> <td>Gainers</td> <td align="center">14</td> <td>Losers</td> <td align="center">16</td> <td></td> <td></td> </tr> <tr> <td>DOWDUPONT INC.</td> <td>68,06 ▲</td> <td>+0,75%</td> <td>GENERAL ELECTRIC (US)</td> <td>13,66 ▼</td> <td>-0,94%</td> </tr> <tr> <td>VISA INC</td> <td>124,48 ▲</td> <td>+0,54%</td> <td>WALT DISNEY CO</td> <td>101,21 ▼</td> <td>-0,93%</td> </tr> <tr> <td>PFIZER (US)</td> <td>36,49 ▲</td> <td>+0,44%</td> <td>UNITEDHEALTH GROUP</td> <td>236,40 ▼</td> <td>-0,90%</td> </tr> </table> | Last Price | 24748,07 | Minimum Price | 6626,94 (06/03/2009) | Maximum Price | 26616,71 (26/01/2018) | Gainers | 14 | Losers | 16 | | | DOWDUPONT INC. | 68,06 ▲ | +0,75% | GENERAL ELECTRIC (US) | 13,66 ▼ | -0,94% | VISA INC | 124,48 ▲ | +0,54% | WALT DISNEY CO | 101,21 ▼ | -0,93% | PFIZER (US) | 36,49 ▲ | +0,44% | UNITEDHEALTH GROUP | 236,40 ▼ | -0,90% |
| Last Price | 24748,07 | Minimum Price | 6626,94 (06/03/2009) | Maximum Price | 26616,71 (26/01/2018) | | | | | | | | | | | | | | | | | | | | | | | | | | |
| Gainers | 14 | Losers | 16 | | | | | | | | | | | | | | | | | | | | | | | | | | | | |
| DOWDUPONT INC. | 68,06 ▲ | +0,75% | GENERAL ELECTRIC (US) | 13,66 ▼ | -0,94% | | | | | | | | | | | | | | | | | | | | | | | | | | |
| VISA INC | 124,48 ▲ | +0,54% | WALT DISNEY CO | 101,21 ▼ | -0,93% | | | | | | | | | | | | | | | | | | | | | | | | | | |
| PFIZER (US) | 36,49 ▲ | +0,44% | UNITEDHEALTH GROUP | 236,40 ▼ | -0,90% | | | | | | | | | | | | | | | | | | | | | | | | | | |

Leleux Press Review

Thursday 19/4/2018

| | |
|---|---|
|  | <p>BN - DANONE (FR) - EUR</p> <p>Danone: accélération de la croissance organique au T1 Cercle Finance (18/04/2018)</p> <p>(CercleFinance.com) - Danone a démarré son exercice 2018 sur une croissance de près de 5% de ses ventes à données comparables, alors que le marché n'anticipait qu'environ 4%. Les prévisions ont été confirmées.</p> <p>Au 1er trimestre (T1), le géant français des produits laitiers a enregistré un CA consolidé de 6,1 milliards d'euros, soit une hausse de 10,8% en données publiées en raison principalement de l'intégration de WhiteWave.</p> <p>Ce taux atteint 4,9% 'en données comparables New Danone', ce qui traduit une accélération par rapport à celui de l'exercice 2017 (+ 2,5%), y compris au T4 (+ 3,7%). Selon la direction, cette dynamique trimestrielle (reflète la) contribution positive à la fois de la hausse des volumes et de la progression en valeur, respectivement de + 1,1% et + 3,8%.</p> <p>Danone souligne la 'très forte performance de la Nutrition spécialisée tirée par la Nutrition infantile en Chine, (le) démarrage solide des Eaux et (la) poursuite du redressement des activités Produits laitiers et d'origine végétale'.</p> <p>Dans ce contexte, le PDG de Danone, Emmanuel Faber, réaffirme son ambition d'"atteindre nos objectifs 2018 et (d')accélérer vers notre ambition 2020'.</p> |
|  | <p>GPE - GPE GROUP PIZZORNO - EUR</p> <p>Pizzorno: tassement des bénéfices en 2017 Cercle Finance (18/04/2018)</p> <p>(CercleFinance.com) - Pizzorno Environnement affiche un bénéfice net de l'ensemble consolidé de 7,4 millions d'euros et un résultat opérationnel de 7,8 millions au titre de l'exercice 2017, contre 9,1 et 12,8 millions respectivement l'année précédente.</p> <p>L'excédent brut d'exploitation a représenté une marge de 17% pour un chiffre d'affaires en hausse de 5,3% à 230,3 millions d'euros, grâce notamment à des contrats pluriannuels majeurs reconduits voire étendus et au développement de l'activité traitement-valorisation.</p> <p>Le groupe de services aux collectivités proposera à la prochaine assemblée générale un dividende de 0,50 euro par action au titre de 2017. Il revendique un carnet de commandes fermes de 986 millions d'euros à fin 2017, incluant 51% de Zephire.</p> |
|  | <p>PAT - PATRIMOINE ET COMM - EUR</p> <p>Patrimoine & Commerce: +5,8% de loyers bruts trimestriel Cercle Finance (18/04/2018)</p> <p>(CercleFinance.com) - Patrimoine & Commerce affiche, au titre du premier trimestre 2018, des loyers bruts totaux du portefeuille immobilier en augmentation de 5% par rapport à la même période l'année dernière, pour s'élever à 10,8 millions d'euros.</p> <p>La foncière d'immobilier commercial explique cette progression des loyers bruts essentiellement par l'effet année pleine des acquisitions de l'année 2017, compensée par des cessions et des restructurations d'actifs.</p> <p>Patrimoine & Commerce proposera un dividende de 1,15 euro par action lors de la prochaine assemblée générale, avec option pour le paiement du dividende en actions nouvelles. Il se dit confiant sur la poursuite de son développement en 2018.</p> |
|  | <p>IPH - INNATE PHARMA PROM - EUR</p> <p>Innate Pharma: grimpe sur des données encourageantes Cercle Finance (18/04/2018)</p> <p>(CercleFinance.com) - Innate Pharma grimpe de 6,6% sur la présentation de données préliminaires d'activité prometteuses pour la combinaison monalizumab et cetuximab dans le carcinome épidermoïde de la tête et du cou en rechute et/ou métastatique.</p> <p>Ces données, portant sur l'essai de Phase I/II en cours évaluant la tolérance et l'efficacité de cette combinaison, ont été présentées dans un poster au congrès annuel de l'Association Américaine pour la Recherche sur le Cancer (AACR) du 14 au 18 avril à Chicago.</p> <p>Innate Pharma indique que le nombre de réponse prédéfini pour le succès de l'étude a été atteint et que la combinaison a été bien tolérée, sans amplification des effets secondaires liés à cetuximab. Le recrutement des 40 patients prévus au protocole est achevé.</p> |
|  | <p>SMTPC - SMTPC - EUR</p> <p>SMTPC: l'érosion du trafic continue Cercle Finance (18/04/2018)</p> <p>(CercleFinance.com) - Conséquence d'une érosion du trafic de véhicules, la Société marseillaise du tunnel Prado-Carénage (SMTPC) a vu ses ventes se tasser de 2,4%, à 9,5 millions d'euros, au 1er trimestre 2018.</p> <p>En effet, le trafic constaté la filiale de Vinci et d'Eiffage a baissé de 1,5% sur un an entre janvier et mars derniers, à 4,12 millions de véhicules.</p> <p>Une tendance due à 'la poursuite de la montée en charge du trafic de la L2 Est, ouverte en novembre 2016'.</p> |
|  | <p>ASML - ASML HOLDING - EUR</p> <p>ASML: en retrait après le point d'activité Cercle Finance (18/04/2018)</p> <p>(CercleFinance.com) - L'action ASML cède 1% à Amsterdam, après la présentation par le spécialiste du matériel de lithographie de ses résultats de premier trimestre 2018, accompagnés de perspectives jugées mitigées par des analystes.</p> <p>Le groupe néerlandais a engrangé un bénéfice par action trimestriel de 1,26 euro, supérieur de sept centimes au consensus, pour un chiffre d'affaires de 2,29 milliards d'euros grâce à une demande forte en ultraviolet profond (DUV).</p> <p>Néanmoins, si les prévisions de ventes au deuxième trimestre ont dépassé de 4% le consensus, à 2,55 milliards en milieu de fourchette, Bryan Garnier souligne que celle de marge brute a manqué les attentes des analystes.</p> |

ENGI - ENIGIE - EUR

Engie: série de nominations

Cercle Finance (18/04/2018)

(CercleFinance.com) - Engie a annoncé hier après Bourse l'accession d'Olivier Biancarelli, 47 ans, au poste de directeur général de Tractebel à compter du 7 mai prochain.

Ce titulaire d'une Maîtrise de droit de l'Université de la Sorbonne, diplômé de l'Institut d'Etudes Politiques de Paris (IEP) et ancien élève de l'Ecole Nationale d'Administration (ENA) succède à Daniel Develay, propulsé à la tête de la Direction de l'Intégration, laquelle a pour mission d'accompagner l'intégration de sociétés nouvellement acquises dans le portefeuille de l'énergéticien.

Olivier Biancarelli rapportera à Shankar Krishnamoorthy, directeur général adjoint d'Engie, et sera membre de son équipe de direction. Le susnommé Daniel Develay, 60 ans, ingénieur diplômé de l'Ecole Centrale de Paris et qui a rejoint Engie en 1987, rapportera lui aussi à Shankar Krishnamoorthy.

Ci-devant directeur général d'Elengy et président de Fosmax LNG, Martin Jahan de Lestang, 46 ans, diplômé de l'ENA, de l'Ecole normale supérieure et de l'IEP, et qui a rejoint Engie en 2009, a quant à lui été nommé directeur du Métier Chaîne du Gaz. Il succède à Jean-Marc Leroy, désigné vice-président en charge des Relations Externes d'Engie. Il rapportera également à Shankar Krishnamoorthy et sera membre de son équipe de direction.

Carole Le Gall, 48 ans, a de son côté été nommée directrice générale de la Business Unit France Réseaux d'Engie à compter du 1er mai prochain. Cette ingénieure générale du Corps des Mines et titulaire d'un Master du Massachusetts Institute of Technology (MIT) dirigeait depuis juin 2015 l'innovation et les solutions marketing d'Engie Cofely ainsi que le Key Program du groupe sur la rénovation des bâtiments. Elle succède à Frédéric Martin, qui devient directeur général adjoint de GRDF et rapportera à Pierre Mongin, directeur général adjoint du Groupe Engie.

Agée de 48 ans, Carole Le Gall est ingénieure général du Corps des Mines et titulaire d'un Master du Massachusetts Institute of Technology (MIT). Avant de rejoindre ENGIE, elle a travaillé pendant 20 ans au service du développement durable, d'abord au sein du Ministère français de l'Economie, à la Direction du développement économique de la Préfecture de la région Pays de la Loire. Elle a ensuite occupé le poste de Directrice générale adjointe de Nantes Métropole, en charge du développement économique et de l'attractivité du territoire. En 2006, elle a rejoint la direction de l'ADEME sur les thématiques de l'efficacité énergétique, des énergies renouvelables et de la qualité de l'air. Carole Le Gall a également dirigé le CSTB (Centre scientifique et Technique du Bâtiment) durant 6 ans.

Jusqu'alors directeur général du métier Chaîne du Gaz d'Engie, une fonction qu'il occupait depuis début 2016, Jean-Marc Leroy, 60 ans, a en outre été nommé senior executive vice-président des Relations Externes d'Engie à compter du 13 avril 2018. Il rapporte à Shankar Krishnamoorthy et travaillera en étroite collaboration avec les directions des Métiers du groupe, notamment celui de la Chaîne du Gaz. Son rôle consistera à promouvoir un système énergétique mondial intelligent, durable et équilibré.

Enfin, Cedric Osterrieth, 48 ans, a été nommé directeur général de la Business Unit Generation Europe d'Engie à compter du 1er avril 2018. Il rapporte à Paulo Almirante, directeur général adjoint du Groupe Engie, alors que Damien Térouanne, 45 ans, est nommé directeur des achats à compter du 1er mai prochain. Il succède à Claire Brabec-Lagrange et rapportera à Didier Holleaux, directeur général adjoint du Groupe ENGIE.



IBM - IBM (US) - USD

IBM: le BPA dépasse les attentes au 1er trimestre

Cercle Finance (18/04/2018)

(CercleFinance.com) - IBM a dévoilé mardi soir un bénéfice net opérationnel (non GAAP) en hausse de 2% à 2,3 milliards de dollars au titre de son premier trimestre 2018, soit 2,45 dollars par action, un BPA supérieur de cinq cents au consensus.

En croissance de 5% à 19,1 milliards de dollars, le chiffre d'affaires du géant informatique basé à Armonk (Etat de New York) a profité de la vigueur de ses 'impératifs stratégiques' (+15%), en particulier le cloud (+20%).

Fort de ces performances, IBM réaffirme ses objectifs annuels d'un BPA opérationnel d'au moins 13,80 dollars, niveau toutefois inférieur de trois cents au consensus, ainsi que d'un free cash-flow de l'ordre de 12 milliards de dollars.



DIREN - DIRECT ENERGIE - EUR

Direct Energie: prend 30% et s'ajuste sur l'offre de Total

Cercle Finance (18/04/2018)

(CercleFinance.com) - L'action Direct Energie affichait la plus forte hausse du compartiment A d'Euronext Paris ce matin en prenant 30% pour s'ajuster, à 42 euros, sur l'offre de rachat que Total va déposer. A ce cours, le distributeur alternatif d'énergie capitalise environ 1,9 milliard d'euros.

En effet, la major pétro-gazière française va dans un premier temps racheter 74,3% du capital de Direct Energie au cours de 42 euros par action (dividende de 0,35 euro détaché), soit une prime instantanée de 30%. Une OPA dans les mêmes conditions sera lancée par la suite. A ce prix, Direct Energie est valorisé environ 12,5 fois l'EBITDA attendu en 2018.

Total entend ainsi accélérer son ambition dans le gaz et l'électricité en France et en Belgique' en tant que fournisseur alternatif. Le groupe combinera son portefeuille actuel de 1,5 million de sites clients avec celui de Direct Energie (2,6 millions) sachant que Total vise, en 2022, plus de six millions de clients en France, et de plus d'un million en Belgique.



ALV - ALLIANZ (DE) - EUR

Allianz: nomination chez Real Estate

Cercle Finance (18/04/2018)

(CercleFinance.com) - Vincent Wathelet a été nommé Head of Belgium and Luxembourg pour Allianz Real Estate, a-t-on appris ce mercredi matin. Il occupait depuis 2015 la fonction d'Acquisition Manager sur ce même périmètre géographique.







Basé à Bruxelles, Vincent Wathelet est désormais en charge de la gestion et du développement d'un portefeuille d'actifs de 708 millions d'euros dévolu par les sociétés du groupe Allianz et composé dans sa grande majorité de bureaux situés dans la capitale belge et à Luxembourg. Parmi les principaux actifs du portefeuille figurent l'immeuble South City (18.000 mètres carrés) à Bruxelles et le complexe immobilier Vertigo (24.000 mètres carrés) à Luxembourg, acquis en octobre dernier pour un montant de 178 millions d'euros.

Membre de l'équipe de direction d'Allianz Real Estate Weste Europe, Vincent Wathelet est rattaché à Alexander Gebauer, CEO de la région.








Leleux Press Review

Thursday 19/4/2018

| | |
|--|--|
|  <p>SBM OFFSHORE NV Historic</p> | <p>SBMO - SBM OFFSHORE NV - EUR</p> <p>Dividende optionnel (DRIP)</p> <p style="text-align: right;">Corporate Actions Leleux Associated Brokers (18/04/2018)</p> <p>Il est possible d'encaisser le dividende en espèces ou de réinvestir en nouvelles actions. En cas de réinvestissement dans de nouvelles actions, le montant du précompte mobilier belge de 30% ainsi que la taxe boursière de 0,35% seront portés en compte lors de la livraison des nouvelles actions. Le dividende net étranger s'élève à 0,171615 EUR. Le ratio de réinvestissement du dividende n'est pas encore connu. En cas de réinvestissement, les fractions ne seront pas indemnisées.</p> <p>Une des 2 options suivantes peut être choisie :</p> <p>- Option 1: Réinvestir le dividende. - Option 2: Percevoir le dividende en espèces.</p> <p>La date limite pour répondre à cette opération sur titres a été fixée au 24 Avril 2018. Veuillez noter que des restrictions liées à la nationalité du propriétaire s'appliquent.</p> |
|  <p>SBM OFFSHORE NV Historic</p> | <p>SBMO - SBM OFFSHORE NV - EUR</p> <p>Keuzedividend (DRIP)</p> <p style="text-align: right;">Corporate Actions Leleux Associated Brokers (18/04/2018)</p> <p>De mogelijkheid wordt aangeboden om het dividend in speciën te innen of om in nieuwe aandelen te herinvesteren. Bij herinvestering in nieuwe aandelen zal het netto-dividend geherinvesteerd worden en de Belgische roerende voorheffing van 30% en de beurstaks van 0,35% afgerekend worden. Dit bedrag zal gedebiteerd worden op moment van de levering van de nieuwe aandelen. Het buitenlands nettodividend bedraagt 0,171615 EUR. De uitkeringsratio is nog niet bekend. In geval van herinvestering zullen de fracties niet terugbetaald worden.</p> <p>Volgende 2 opties worden aangeboden :</p> <p>- Optie 1: Het dividend herinvesteren. - Optie 2: Het dividend innen in speciën.</p> <p>De uiterste antwoorddatum is vastgesteld op 24 April 2018. Die verrichting is niet toegelaten voor iedere nationaliteit.</p> |
|  <p>RENAULT SA Historic</p> | <p>RNO - RENAULT SA - EUR</p> <p>Renault: de nouveaux moteurs pour ZOE</p> <p style="text-align: right;">Cercle Finance (18/04/2018)</p> <p>(CercleFinance.com) - Renault a fait savoir ce mercredi via un communiqué que le nouveau moteur électrique R110 est disponible à la vente en France sur les versions Intens et Edition One de la ZOE, aux tarifs respectifs de 26.200 euros et 28.600 euros.</p> <p>Véhicule électrique le plus vendu en Europe, la ZOE se dote ce faisant d'une gamme complète de moteurs plus puissants, adaptée aux divers usages des conducteurs.</p> <p>Cette offre de motorisation se compose du R90 (68 kilowatts (kW) - équivalent 92 chevaux), du R110 (80 kW - équivalent 108 chevaux) et du Q90 (65 kW - équivalent 88 chevaux).</p> |
|  <p>EIFFAGE (FR) Historic</p> | <p>FGR - EIFFAGE (FR) - EUR</p> <p>Eiffage: contrat en Afrique</p> <p style="text-align: right;">Cercle Finance (18/04/2018)</p> <p>(CercleFinance.com) - Eiffage Génie Civil Marine a été retenue par BP, en consortium avec Saipem SA, pour réaliser des études de conception d'avant-projet (FEED) et préparer l'exécution du Hub/Terminal Tortue/Ahmeyim, un important projet GNL (Gaz naturel liquéfié) situé sur les frontières maritimes de la Mauritanie et du Sénégal, a-t-on appris ce mercredi en fin de matinée.</p> <p>Le Hub/Terminal consiste en une infrastructure d'accostage, réalisée à 10 kilomètres des côtes et protégée par un brise-lame réalisé au large, pour accueillir l'usine de liquéfaction flottante et permettre l'accostage des méthaniers.</p> <p>Cette phase initiale d'ingénierie doit permettre au consortium, piloté par Eiffage Génie Civil Marine, de définir la conception des infrastructures et le plan d'exécution. Elle va démarrer immédiatement et devra se terminer d'ici la fin de l'année. Le contrat prévoit des mécanismes pour permettre le passage à un contrat EPIC (Engineering, Procurement, Construction and Installation - Ingénierie, fourniture, construction et installation) forfaitaire.</p> <p>4 premiers puits situés à des profondeurs de plus de 2.800 mètres sont reliés par des pipelines de production de 75 kilomètres menant à une plate-forme flottante d'extraction, de stockage et de déchargement qui traite le gaz extrait et le renvoie via un pipeline de 35 kilomètres jusqu'au terminal de liquéfaction flottant (FLNG).</p> <p>Le champ Tortue / Ahmeyim est situé dans le bloc C-8 au large de la Mauritanie et le bloc Saint-Louis Profond au large du Sénégal. Découvert par Kosmos Energy, société américaine d'exploration et de production de pétrole et de gaz, il a fait l'objet d'une cession partielle à BP en décembre 2016. Le géant pétrolier britannique détient désormais 60% du projet dont il est également l'opérateur.</p> |
|  <p>LAGARDERE GROUP (FR) Historic</p> | <p>MMB - LAGARDERE GROUP (FR) - EUR</p> <p>Lagardère: DNCA Finance s'est renforcé</p> <p style="text-align: right;">Cercle Finance (18/04/2018)</p> <p>(CercleFinance.com) - Un avis publié ce matin par l'Autorité des marchés financiers relaie la déclaration selon laquelle le 13 avril dernier, DNCA Finance a franchi en hausse, pour le compte des fonds dont elle assure la gestion, le seuil de 5% des droits de vote de Lagardère.</p> <p>A cette date, et après l'attribution de droits de vote doubles, DNCA Finance, contrôlée par Natixis Investment Managers, détenait 6,94% du capital et 7,08% des droits de vote de Lagardère.</p> |
|  <p>SPIR COMMUNICATION Historic</p> | <p>SPI - SPIR COMMUNICATION - EUR</p> <p>Spir Communication: un actionnaire dépasse les 2/3 du capital</p> <p style="text-align: right;">Cercle Finance (18/04/2018)</p> <p>(CercleFinance.com) - La SA Sofiouest a déclaré avoir franchi en hausse le 12 avril dernier, directement et indirectement, par l'intermédiaire de la société Prépart SCS qu'elle contrôle, le seuil des deux tiers du capital de Spir Communication et en détenir, directement et indirectement, 4.148.040 actions représentant 8.296.080 droits de vote, soit 68,07% du capital et 80,99% des droits de vote de cette société.</p> <p>Ce franchissement de seuil résulte de l'annulation de 151.444 actions Spir Communication auto-détenues.</p> |

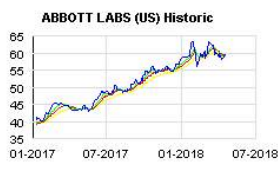





Leleux Press Review






Thursday 19/4/2018

| | |
|---|--|
|  <p>EUROPCAR GROUPE Historic</p> | <p>EUCAR - EUROPCAR GROUPE - EUR</p> <p>Europcar: Morgan Stanley ne détient presque plus d'actions Cercle Finance (18/04/2018)</p> <p>(CercleFinance.com) - Morgan Stanley a déclaré à l'AMF avoir franchi en baisse, le 11 avril, par l'intermédiaire de sa filiale Morgan Stanley & Co. LLC, les seuils de 5% du capital et des droits de vote d'Europcar Groupe et détenir indirectement, 0,05% du capital et des droits de vote.</p> <p>Ce franchissement de seuils résulte d'une cession d'actions sur le marché. Morgan Stanley & Co. LLC a précisé détenir 85.229 actions au titre d'un contrat de prêt de titres avec faculté de rappel portant sur autant d'actions Europcar Groupe.</p> |
|  <p>CONTINENTAL (DE) Historic</p> | <p>CON - CONTINENTAL (DE) - EUR</p> <p>Continental: délaissé après un avertissement sur résultat Cercle Finance (18/04/2018)</p> <p>(CercleFinance.com) - Continental lâche 3,8% à Francfort, délaissé à la suite d'un avertissement sur résultat lancé par l'équipementier automobile en raison d'effets de change et de valorisation de stocks qui grèveront ses bénéfices d'environ 150 millions d'euros au premier semestre 2018.</p> <p>Cet impact négatif affectera principalement l'activité pneumatique, dont le profit opérationnel ajusté du premier trimestre 2018 sera inférieur d'environ 100 millions à celui de la même période de l'année précédente.</p> <p>Pour l'ensemble de 2018, Continental table désormais sur des marges opérationnelles ajustées de 'plus de 10%' au niveau du groupe, et non plus de 'environ 10,5%', et de 'plus de 14%' pour l'activité pneumatique, et non plus de 'environ 15%'.</p> |
|  <p>KBC GROUP (BE) Historic</p> | <p>KBC - KBC GROUP (BE) - EUR</p> <p>KBC Groep: openbaarmaking van transparantiekennisgeving ontv Thomson Reuters (18/04/2018)</p> <p>Persbericht Buiten beurstijd - Gereguleerde informatie*</p> <p>Brussel, 18 april 2018, 08 uur Openbaarmaking van transparantiekennisgeving(en) ontvangen door KBC Groep NV (artikel 14, eerste lid van de wet van 2 mei 2007 op de openbaarmaking van belangrijke deelnemingen)</p> <p>Samenvatting van de kennisgeving(en)</p> <p>KBC Groep NV ontving een op 13 april 2018 gedateerde transparantiekennisgeving, waaruit blijkt dat BlackRock Inc. de rapporteringsdrempel van 5% (stemrechten, zonder equivalente financiële instrumenten) neerwaarts overschreden heeft.</p> <p>Inhoud van de kennisgeving(en)</p> <p>Die kennisgeving(en) bevat(ten) de volgende informatie: Reden van de kennisgeving(en): aankoop of verkoop van (effecten met) stemrechten Kennisgeving door: BlackRock Inc. Kennisgevingsplichtige personen: zie bijlage 1 Transactiedatum: 12 april 2018 Overschreden drempel: 5% (noteer: voor KBC Groep is de statutaire drempel voor kennisgevingen 3% van het totaal aantal stemrechten; daarboven gelden de wettelijke drempels van 5% en elk veelvoud daarvan) Noemer (aantal aandelen KBC Groep NV): 418 597 567 Details van de kennisgeving(en): zie bijlage 1 Keten van gecontroleerde ondernemingen via dewelke de deelneming daadwerkelijk wordt gehouden: Zie 11: Full chain of controlled undertakings through which the holding is effectively held' in de PDF-file op www.kbc.com (zie hieronder). De betrokken kennisgeving(en) vindt u op de website www.kbc.com &#062; investor relations &#062; aandeelhoudersinformatie &#062; aandeelhoudersstructuur.</p> <p>Lees het volledige persbericht in de bijlage.</p> |
|  <p>MORGAN STANLEY Historic</p> | <p>MS - MORGAN STANLEY - USD</p> <p>Morgan Stanley: bat le consensus au 1er trimestre Cercle Finance (18/04/2018)</p> <p>(CercleFinance.com) - Morgan Stanley publie un bénéfice net en hausse de 42% à 2,7 milliards de dollars au titre du premier trimestre 2018, soit un BPA de 1,45 dollar, dépassant ainsi d'un vingtaine de cents l'estimation moyenne des analystes.</p> <p>Les revenus ont augmenté de 14% à 11,1 milliards, niveau là-aussi record, avec des hausses dans ses trois divisions 'institutional securities' (banque d'investissement et opérations de marché), gestion de fortune et gestion d'investissement.</p> <p>La banque d'affaires explique que cette performance, qui s'accompagne d'un rendement des fonds propres (ROE) supérieur à sa fourchette-cible, reflète aussi 'un levier opérationnel significatif atteint via une discipline de dépenses rigoureuse'.</p> |
|  <p>DAIMLER AG (DE) Historic</p> | <p>DAI - DAIMLER AG (DE) - EUR</p> <p>Daimler: pénalisé par une dégradation de broker Cercle Finance (18/04/2018)</p> <p>(CercleFinance.com) - Daimler recule de 1,5% à Francfort, sous le poids d'une dégradation de conseil chez Barclays Capital (BarCap) de 'pondérer en ligne' à 'sous-pondérer' avec une cible réduite de 82 à 73 euros du fait de l'application d'une décote de 15% sur les multiples historiques.</p> <p>L'intermédiaire financier met en avant 'un engagement relativement tardif et, en conséquence, plus onéreux dans l'électrification, à un moment d'affaiblissement de la dynamique de bénéfices et du mix chez Mercedes'.</p> <p>Par comparaison, BarCap réitère ses conseils 'surpondérer' sur BMW (avec une cible ajusté de 114 à 115 euros) et Volkswagen (avec une cible de 212 euros), le premier remplaçant le second comme valeur favorite ('top pick') parmi les constructeurs automobiles européens.</p> |

Leleux Press Review

Thursday 19/4/2018

| | |
|--|--|
|  <p>ABBOTT LABS (US) Historic</p> | <p>ABT - ABBOTT LABS (US) - USD</p> <p>Abbott Labs: au-dessus des attentes au premier trimestre Cercle Finance (18/04/2018)</p> <p>(CercleFinance.com) - Publiés ce mercredi avant l'ouverture de Wall Street, les comptes du premier trimestre d'Abbott Laboratories ont été marqués par un bénéfice par action (BPA) de 23 cents, en recul d'un cent par rapport à la même période en 2017.</p> <p>Sur une base ajustée, le BPA s'est cependant établi à 59 cents, en hausse de 11 cents et alors que le consensus tablait sur 58 cents.</p> <p>Le chiffre d'affaires est de son côté ressorti à 7,39 milliards de dollars, en forte progression par rapport aux 6,34 milliards des 3 premiers mois de l'année close. Les analystes anticipaient pour leur part des revenus à 7,29 milliards de dollars.</p> <p>Abbott Laboratories vise un BPA ajusté compris entre 70 et 72 cents au titre du trimestre en cours. Le marché table quant à lui sur 71 cents.</p> |
|  <p>FORD MOTOR (US) Historic</p> | <p>F - FORD MOTOR (US) - USD</p> <p>Ford: part de marché de 8% en Europe en mars Cercle Finance (18/04/2018)</p> <p>(CercleFinance.com) - Ford revendique le rang de deuxième marque automobile la plus populaire en Europe, avec une part de marché de 8,5% au mois de mars, en repli de 0,7 point en comparaison annuelle, sur les 20 marchés européens traditionnels.</p> <p>Le constructeur de Dearborn (Michigan) affiche environ 175.500 véhicules vendus dans cette zone le mois dernier, en baisse de 12,4%, dont 132.500 voitures particulières (-15,4%) et 43.100 véhicules commerciaux (-1,6%).</p> <p>'A l'avenir, nous nous attendons à ce que notre part de marché en voitures particulières dépasse son niveau d'il y a un an grâce aux livraisons grandissantes des nouvelles Fiesta, EcoSport et Focus', explique le groupe américain.</p> |
|  <p>CARREFOUR (FR) Historic</p> | <p>CA - CARREFOUR (FR) - EUR</p> <p>Carrefour: Bank of America dépasse les 5% des DDD Cercle Finance (18/04/2018)</p> <p>(CercleFinance.com) - Bank of America a déclaré à l'AMF avoir franchi en hausse, le 12 avril, par l'intermédiaire des sociétés qu'elle contrôle, le seuil de 5% des droits de vote de Carrefour et détenir 6,79% du capital et 5,43% des droits de vote du distributeur alimentaire.</p> <p>Ce franchissement de seuil résulte d'une acquisition d'actions Carrefour sur le marché et de l'augmentation du nombre de contrats financiers à dénouement physique et monétaire portants sur les actions.</p> |
|  <p>ENGI Historic</p> | <p>ENGI - ENGIE - EUR</p> <p>Engie: contrat au Sénégal Cercle Finance (18/04/2018)</p> <p>(CercleFinance.com) - Engie et son partenaire d'investissement Meridiam ont été retenus par la Commission de Régulation du Secteur de l'Électricité (CRSE) au Sénégal comme soumissionnaire privilégié dans un appel d'offres lancé en octobre dernier pour 2 projets solaires photovoltaïques, représentant une puissance totale de 60 mégawatts (MW), a-t-on appris ce mercredi après-midi.</p> <p>Ces 2 projets font partie de l'initiative 'Scaling Solar', menée à bien conjointement par les autorités sénégalaises et la Société Financière Internationale (SFI, membre du Groupe Banque mondiale) au Sénégal. Ils sont situés à Kahone, dans la région de Kaolack et à Touba-Kaël, dans la région de Diourbel.</p> <p>Engie et Meridiam détiendront chacun une participation de 40% dans la société du projet. Le Fonds souverain sénégalais, FONSI, sera également actionnaire à hauteur de 20%.</p> <p>La construction et l'exploitation des centrales seront dirigées et exécutées par Engie.</p> |
|  <p>DIAGNOSTIC MEDICAL Historic</p> | <p>DGM - DIAGNOSTIC MEDICAL - EUR</p> <p>DMS Group: nouveaux contrats pour DMS Biotech Cercle Finance (18/04/2018)</p> <p>(CercleFinance.com) - DMS Group a annoncé mardi soir la signature, via sa division DMS Biotech, de deux nouveaux contrats de distributions pour ses solutions de lipofilling, aux Pays Bas et en Espagne avec les sociétés Emdamed BV et MBA.</p> <p>'Ces sociétés, acteurs majeurs sur leurs marchés respectifs devraient permettre, à court terme, d'augmenter significativement les ventes des dispositifs Adip'Sculpt en Europe', explique la société française.</p> <p>Elle fait part aussi de résultats positifs de l'étude prospective pour l'évaluation de la technologie de Stemcis dans le traitement de l'arthrose canine, ainsi que le dépôt d'un brevet sur un nouveau procédé d'obtention de cellules du tissu adipeux par action mécanique.</p> |
|  <p>GLOBAL BIOENERGIES Historic</p> | <p>ALGBE - GLOBAL BIOENERGIES - EUR</p> <p>Global Bioenergies: collaboration avec SkyNRG Cercle Finance (18/04/2018)</p> <p>(CercleFinance.com) - Global Bioenergies annonce une collaboration avec SkyNRG, pour accélérer la commercialisation de biocarburant aéronautique dérivé du bio-isobutène de Global Bioenergies et entrant dans la composition du carburant pour l'aviation (jet fuel ou kérosène).</p> <p>Ils vont oeuvrer ensemble pour l'approbation par l'industrie aéronautique de l'ajout du composé de Global Bioenergies dans la norme ASTM D7566, spécification la plus reconnue pour le Jet Fuel, en vue d'une utilisation commerciale prochaine par les compagnies aériennes.</p> <p>Les premiers lots de biocarburant aéronautique ont été produits par Global Bioenergies à Leuna (Allemagne) et envoyés à SkyNRG pour des analyses préliminaires, jetant les bases du processus d'évaluation ASTM de niveau 1.</p> |

| | |
|--|--|
|  <p>VERGHET Historic</p> | <p>ALVER - VERGNET - EUR</p> <p>Vergnet: un nouvel exercice difficile Cercle Finance (18/04/2018)</p> <p>(CercleFinance.com) - Dévoilés ce mercredi, les résultats annuels de Vergnet ont été marqués par une perte nette groupe de 4,6 millions d'euros, contre une précédente perte de 4,9 millions à fin 2016.</p> <p>La perte d'exploitation s'est en revanche creusée, passant de 3,4 à 3,8 millions d'euros.</p> <p>De même, le chiffre d'affaires s'est replié de 3,6 millions d'euros en rythme annuel à 19,2 millions.</p> <p>Vergnet a connu de nouvelles difficultés financières l'an passé avec l'échec de la période de conciliation et la recherche infructueuse de partenaires financiers. Le 29 août dernier, la société s'est déclarée en cessation de paiement et le 30 août, le Tribunal de Commerce d'Orléans (Loiret) a ouvert une procédure de redressement judiciaire.</p> <p>Pour les années à venir, Vergnet est néanmoins parvenu à entretenir un portefeuille de prospects significatif et à la suite de l'approbation du plan de continuation par le Tribunal de Commerce d'Orléans, le 6 mars dernier, la société poursuit ses actions de redressement.</p> <p>Son but reste de permettre une reprise de la cotation dans les meilleurs délais, celle-ci conditionnant la suite de la restructuration de son bilan. Cette reprise pourrait intervenir d'ici fin mai 2018.</p> |
|  <p>DANONE (FR) Historic</p> | <p>BN - DANONE (FR) - EUR</p> <p>Danone: un analyste salue les comptes trimestriels Cercle Finance (18/04/2018)</p> <p>(CercleFinance.com) - Le titre gagne 2% cet après-midi après la publication des trimestrielles. Bryan, Garnier & Co. salue cette publication 'regorgeant d'éléments positifs' à laquelle s'est livré Danone ce matin. Toujours à l'achat sur la valeur, le bureau d'études confirme également son objectif de cours de 81 euros, soit un potentiel de 20%.</p> <p>Certes, en ressortant à 6,08 milliards d'euros en données publiées, les ventes du 1er trimestre du groupe français ont manqué 'facilement' le consensus de quelques dizaines de millions, en raison notamment d'effets de changes négatifs.</p> <p>Cependant, 'la croissance organique a surpris agréablement' en ressortant à 4,9%, contre une attente de seulement 3,9% de la part du consensus (et de 4,1% de Bryan Garnier). Eléments explicatifs : la Nutrition spécialisée (29% du CA), toujours très dynamique, les Eaux (18%) et EDP International (33%).</p> |
|  <p>VINCI Historic</p> | <p>DG - VINCI - EUR</p> <p>Vinci: contrat en Côte d'Ivoire Cercle Finance (18/04/2018)</p> <p>(CercleFinance.com) - Le groupement composé de Sogea-Satom (mandataire), filiale de Vinci Construction, d'Egis, de Baudin-Chateaufort et d'Alcor a remporté un contrat pour la conception-construction du stade de Yamoussoukro, capitale politique et administrative de la Côte d'Ivoire, a-t-on appris ce mercredi après Bourse.</p> <p>D'un montant de 72 millions d'euros, ce contrat porte sur la construction du stade principal de Yamoussoukro et la rénovation de 4 stades d'entraînement, à proximité de la ville (réhabilitation des aires de jeux, des vestiaires et des éclairages).</p> <p>La nouvelle enceinte pourra accueillir 20.000 spectateurs pour les matchs de la Coupe d'Afrique des Nations (CAN) organisée en 2021 en Côte d'Ivoire. Une piste d'athlétisme en revêtement synthétique viendra entourer l'aire de jeux, en complément d'aires de saut et de lancer.</p> <p>Les travaux démarreront dès ce mois-ci et seront achevés en juin 2020.</p> |
|  <p>ACCOR (FR) Historic</p> | <p>AC - ACCOR (FR) - EUR</p> <p>AccorHotels: croissance de 0,6% du chiffre d'affaires Cercle Finance (18/04/2018)</p> <p>(CercleFinance.com) - Le chiffre d'affaires du Groupe atteint 633 millions d'euros au premier trimestre 2018, en croissance de 0,6% en données publiées et de 9,5% en données comparables.</p> <p>Le RevPAR du Groupe est en progression de 5,3% avec de bonnes performances pour la grande majorité des régions, notamment l'Europe (+4,6%) et l'Asie Pacifique (+5,3%).</p> <p>Au cours du premier trimestre, Le groupe a développé un nombre record de 61 hôtels et près de 10 000 chambres. A fin mars 2018, le pipeline du Groupe représente 870 hôtels et 153 000 chambres.</p> <p>Le chiffre d'affaires d'HotelServices, qui exploite sous contrat de franchise et de management 4 304 hôtels (619 058 chambres) à fin mars 2018, s'établit à 553 millions d'euros, en hausse 7,7% à données comparables.</p> <p>Sébastien Bazin, Président-directeur général de AccorHotels, a déclaré : ' L'Europe et l'Asie, nos deux marchés clés, continuent de bénéficier d'un environnement porteur. Depuis le début de l'année, Gekko, Mantis et ResDiary ont ainsi rejoint l'univers AccorHotels.'</p> |
|  <p>VALLOUREC (FR) Historic</p> | <p>VK - VALLOUREC (FR) - EUR</p> <p>Vallourec: projet de partenariat en Ukraine Cercle Finance (18/04/2018)</p> <p>(CercleFinance.com) - Vallourec a fait part ce mercredi via un communiqué diffusé après séance de sa volonté d'initier un partenariat avec Interpipe, producteur ukrainien de tubes sans soudure.</p> <p>Le projet commun aux 2 sociétés prévoit la production, en coopération, de tubes sans soudure en carbone non-OCTG (NDLR: OCTG, pour 'Oil Country Tubular Goods'. Il s'agit des tubes qui équipent les puits de pétrole et de gaz.) destinés au marché européen.</p> <p>Principalement dédiés aux applications mécaniques, ces produits 'line pipe' et 'process pipe' (NDLR: des conduites de transport de pétrole et gaz, ainsi que des tubes pour le transport des hydrocarbures dans les raffineries et usines pétrochimiques) seront laminés par Interpipe.</p> <p>Ils seront ensuite conditionnés et contrôlés dans une unité de finition commune gérée par Vallourec et localisée à Nikopol (Ukraine), au sein de l'une des usines d'Interpipe.</p> <p>Le démarrage de la production est prévu pour l'automne 2018 et ces tubes seront commercialisés en Europe par Vallourec.</p> |

Leleux Press Review

Thursday 19/4/2018



SOI - SOITEC - EUR

Soitec: hausse de 26% du chiffre d'affaires annuel

Cercle Finance (18/04/2018)

(CercleFinance.com) - Soitec annonce un chiffre d'affaires consolidé de 91,7 millions d'euros pour le 4ème trimestre de l'exercice 2017-2018. Il est en croissance de 30% par rapport au chiffre d'affaires de 70,5 millions d'euros réalisé au 4ème trimestre de l'exercice 2016-2017 (42% à taux de change constants).

Sur l'ensemble de l'exercice, le chiffre d'affaires s'inscrit à 310,6 millions d'euros, en hausse de 26% (+31% à taux de change constants).

Paul Boudre, Directeur Général de Soitec a déclaré : ' À Bernin, notre usine dédiée aux plaques de 200 mm continue de fonctionner à pleine capacité et notre usine dédiée aux plaques de 300 mm a atteint un taux d'utilisation de plus de 50% au quatrième trimestre grâce à la demande soutenue pour les gammes de substrats de FD-SOI, Imager-SOI, et Photonics SOI ainsi que pour les plaques de 300 mm destinées aux applications de radiofréquence '.



IML - AFFINE - EUR

Affine: léger fléchissement des revenus locatifs au 1T

Cercle Finance (18/04/2018)

(CercleFinance.com) - Affine a rapporté ce mercredi soir avoir dégagé 8,3 millions d'euros de revenus locatifs au titre du premier trimestre de son exercice 2018, soit une baisse de 3,6% en données séquentielles.

'Si les investissements réalisés au cours des derniers mois permettent de compenser l'impact des cessions et du départ de 2 locataires importants (sur les sites de Thouars et de Montigny-leBretonneux), les loyers des commerces ont enregistré une baisse de 300.000 euros par rapport à un quatrième trimestre 2017 particulièrement élevé. A périmètre constant comparativement audit trimestre, les loyers diminuent de 5,6 %, a expliqué la foncière spécialisée dans l'immobilier d'entreprise, qui en glissement annuel a vu ses revenus locatifs reculer de 1,3% (-8,7% à périmètre constant).

Affine a par ailleurs précisé avoir signé sur la période 5 nouveaux baux portant sur une surface totale de 830 mètres carrés et un loyer annuel global de 100.000 euros. 8 locataires ont aussi quitté leur locaux, représentant au total une surface de 2.200 mètres carrés et un loyer annuel de 300.000 euros.

Enfin, une renégociation de bail a conduit à la réduction de 100.000 euros d'un loyer et les changements de périmètre auront un effet annualisé de +1,1 million sur les revenus locatifs. Au global, ces évolutions conduiront à une amélioration de 600.000 euros des revenus locatifs sur l'année.

Après une année 2017 particulièrement dynamique en matière d'investissement, le volume de VEFA en cours, d'opérations engagées et de projets maîtrisés s'élevait à près de 29 millions d'euros au 31 mars dernier, représentant un loyer potentiel annuel de 2 millions (dont 1,6 million pour les VEFA).

Affine entend privilégier dans les prochains mois la cession de ses actifs non-stratégiques, et notamment logistiques, afin de libérer les ressources nécessaires au développement d'autres projets en cours d'étude, tout en poursuivant sa stratégie de renouvellement et de recentrage de son portefeuille.

Cette stratégie devrait permettre au groupe de poursuivre sa politique de dividende.



AUB - AUBAY TECHNOLOGY - EUR

Aubay: vise un chiffre d'affaires de 395 ME en 2018

Cercle Finance (18/04/2018)

(CercleFinance.com) - Aubay a réalisé un chiffre d'affaires de 99,5 ME au premier trimestre 2018 en croissance de +15,3%. Cette croissance se décompose en une hausse de +9,3% en France, et +22,8% à l'international.

' A l'International, Aubay poursuit sur sa lancée dans un marché qui reste très dynamique. Les prix de vente restent bien orientés et plus particulièrement en France, au Portugal, en Belgique et au Luxembourg ' indique le groupe.

Le taux de productivité a été maintenu à un niveau élevé de 93,0% contre 92,3% un an plus tôt.

Aubay confirme sa forte confiance dans l'atteinte des objectifs 2018 fixés lors de la publication des résultats annuels. Le groupe vise un chiffre d'affaires pour l'exercice 2018 de 395 ME soit une croissance interne comprise entre 5 et 7% et une marge opérationnelle d'activité comprise entre 9,5 et 10,5%.



ATA - ATARI SA (FR) - EUR

Atari: lancement d'une augmentation de capital





Cercle Finance (18/04/2018)

(CercleFinance.com) - Atari a annoncé ce jeudi après marché le lancement d'une augmentation de capital de l'ordre de 5 millions d'euros par émission d'actions nouvelles avec suppression du droit préférentiel de souscription (DPS) dans le cadre d'un placement privé, conformément aux 18ème et 19ème résolutions approuvées par l'Assemblée générale mixte des actionnaires du 29 septembre dernier, à l'autorisation du conseil d'administration d'hier et à la décision du PDG de ce jour.

L'opération porte sur un maximum de 10% du capital social de la société et les actions nouvelles feront l'objet d'une demande d'admission sur le marché d'Euronext Paris. Les fonds seront levés auprès d'investisseurs qualifiés domestiques et internationaux, à l'exception notamment des Etats-Unis, du Canada, de l'Australie et du Japon, conformément aux articles L.225-136 du Code de commerce et L.411-2 II du Code monétaire et financier. Ces fonds seront prioritairement alloués à la valorisation du portefeuille de plus de 200 jeux et à d'éventuelles opportunités d'acquisition de droits de propriété complémentaires aux jeux existants, et pour le solde à l'activité générale du groupe Atari. Le placement privé s'effectuera par construction accélérée d'un livre d'ordres, à l'issue de laquelle seront déterminés le nombre et le prix des actions nouvelles émises. La construction accélérée du livre d'ordres débute immédiatement et devrait se clore avant l'ouverture des marchés de demain, sous réserve de toute clôture anticipée ou prorogation. Le règlement-livraison des actions nouvelles émises dans le cadre du Placement Privé et leur admission sur le marché réglementé d'Euronext Paris sont prévus vendredi. Les actions nouvelles porteront jouissance courante et seront admises aux négociations sur le marché d'Euronext Paris sous le même code ISIN FR0010478248.

Leleux Press Review

Thursday 19/4/2018

| | |
|--|---|
|  <p>ILIAD Historic</p> | <p>ILD - ILIAD - EUR</p> <p>Iliad: place deux emprunts obligataires pour 1 150 ME Cercle Finance (18/04/2018)</p> <p>(CercleFinance.com) - Iliad a placé ce jour avec succès l'émission de deux emprunts obligataires d'un montant total de 1 150 millions d'euros. Il s'agit de la plus importante émission obligataire pour un émetteur non noté depuis 5 ans.</p> <p>La première tranche est d'un montant de 500 millions d'euros, d'une durée de 3,5 ans (échéance au 25 novembre 2021) avec un coupon annuel de 0,625%. La deuxième tranche d'un montant de 650 millions d'euros, d'une durée de 7 ans (échéance au 25 avril 2025) présente un coupon annuel de 1,875%.</p> <p>Cette opération a rencontré un grand succès en étant largement sursouscrite.</p> <p>Cette émission permet au groupe de tirer avantage des conditions de marché actuellement favorables, pour renforcer sa liquidité et allonger la maturité de sa dette, tout en améliorant le coût moyen de son endettement, et pour accompagner son développement en France et en Italie indique le groupe.</p> |
|  <p>MICROPOLE UNIVERS Historic</p> | <p>MUN - MICROPOLE UNIVERS - EUR</p> <p>Micropole: optimisme de rigueur pour 2018 Cercle Finance (18/04/2018)</p> <p>(CercleFinance.com) - Micropole (anciennement Micropole Univers) a fait état ce jeudi après Bourse d'une perte nette de 1,9 million d'euros en 2017, contre une précédente perte de 300.000 euros l'an auparavant.</p> <p>Le résultat net des activités poursuivies (hors impact des impôts différés actifs, ou IDA) est cependant ressorti positif à 600.000 euros, à comparer à une perte de 300.000 euros en 2016.</p> <p>Le bénéfice opérationnel courant a quant à lui crû de 200.000 euros à 3,6 millions.</p> <p>Poursuivant son objectif principal de progression de ses marges, 2017 a été une année de forte transformation pour Micropole. Les nombreuses actions menées au second semestre se sont traduites par des premiers résultats significatifs sur les domaines d'activité majeurs et à forte valeur ajoutée du groupe.</p> <p>Parfaitement positionné sur un marché très porteur, l'année 2018 offre à Micropole de nettes perspectives de croissance et de poursuite du relèvement de ses marges. Le groupe annoncera par ailleurs la publication de son plan stratégique à 3 ans au mois de septembre, à l'occasion de la publication des résultats semestriels.</p> |
|  <p>FNAC DARTY Historic</p> | <p>FNAC - FNAC DARTY - EUR</p> <p>Fnac Darty:renégocie les conditions des facilités de crédits Cercle Finance (18/04/2018)</p> <p>(CercleFinance.com) - Le groupe a finalisé aujourd'hui la renégociation des conditions financières et l'allongement de la maturité des facilités de crédit signées le 20 avril 2016 avec ses partenaires bancaires.</p> <p>La maturité finale de l'emprunt à terme 'Term Loan', d'un montant de 200 millions d'euros, a été prolongée de deux ans à avril 2023, avec un calendrier d'amortissement lui aussi décalé de deux ans.</p> <p>La maturité de la ligne de crédit revolving d'un montant de 400 millions d'euros a également été étendue à avril 2023.</p> <p>Jean-Brieuc Le Tinier, Directeur Financier de Fnac Darty, a déclaré : ' Au-delà des extensions de maturités, cette opération reflète, dans l'amélioration des frais financiers, le renforcement du modèle opérationnel et la nouvelle dimension de Fnac Darty.'</p> |
|  <p>BIGBEN INTERACTIVE Historic</p> | <p>BIG - BIGBEN INTERACTIVE - EUR</p> <p>Bigben Interactive: participation renforcée dans Kylotonn SA Cercle Finance (18/04/2018)</p> <p>(CercleFinance.com) - Bigben Interactive a annoncé ce mercredi post-clôture un accroissement de sa participation dans le studio Kylotonn SAS, en charge pour le groupe du développement de jeux phares tels WRC, TT Isle of Man et V-Rally 4.</p> <p>Après avoir pris une participation de 24,99% au capital du studio en juillet dernier, Bigben Interactive a fait l'acquisition de 20,01% supplémentaires auprès d'associés minoritaires, Roman Vincent, dirigeant fondateur du studio, détenant le solde.</p> <p>Cette opération traduit la volonté de Bigben de remonter la filière du jeu vidéo pour se positionner à terme comme développeur-éditeur. Cette montée au capital du studio Kylotonn permet aussi au groupe de sécuriser la haute qualité de ses prochains jeux de course dans le cadre de sa stratégie visant à devenir leader sur les jeux AA, tandis que Kylotonn pérennise ainsi son activité.</p> <p>Créé en 2002 à Paris, le studio Kylotonn a développé plus de 25 jeux en se spécialisant, depuis quelques années, dans les jeux de course parmi lesquels les emblématiques WRC édités par Bigben.</p> |

Responsible Editor: Olivier Leleux - Visit our Web site : <http://www.leleux.be> - Customer information: 0800/25511.