

Leleux Press Review







Tuesday 4/12/2018



<p>B20 Intraday</p>	<p align="center">BEL 20 (Belgium)</p> <table border="1"> <tr> <td>Last Price</td> <td>3526,67</td> <td>Minimum Price</td> <td>1046,07 (02/09/1992)</td> <td>Maximum Price</td> <td>4759,01 (23/05/2007)</td> </tr> <tr> <td>Gainers</td> <td align="center">13</td> <td>Losers</td> <td align="center">7</td> <td></td> <td></td> </tr> <tr> <td>ARGENX SE</td> <td>96,80 ▲</td> <td>+12,68%</td> <td>AB INBEV</td> <td>66,99 ▼</td> <td>-0,96%</td> </tr> <tr> <td>COLRUYT</td> <td>56,54 ▲</td> <td>+0,17%</td> <td>AGEAS</td> <td>42,25 ▼</td> <td>-0,91%</td> </tr> <tr> <td>SOFINA SA</td> <td>177,80 ▲</td> <td>+0,00%</td> <td>BPOST</td> <td>11,33 ▼</td> <td>-0,70%</td> </tr> </table>	Last Price	3526,67	Minimum Price	1046,07 (02/09/1992)	Maximum Price	4759,01 (23/05/2007)	Gainers	13	Losers	7			ARGENX SE	96,80 ▲	+12,68%	AB INBEV	66,99 ▼	-0,96%	COLRUYT	56,54 ▲	+0,17%	AGEAS	42,25 ▼	-0,91%	SOFINA SA	177,80 ▲	+0,00%	BPOST	11,33 ▼	-0,70%
Last Price	3526,67	Minimum Price	1046,07 (02/09/1992)	Maximum Price	4759,01 (23/05/2007)																										
Gainers	13	Losers	7																												
ARGENX SE	96,80 ▲	+12,68%	AB INBEV	66,99 ▼	-0,96%																										
COLRUYT	56,54 ▲	+0,17%	AGEAS	42,25 ▼	-0,91%																										
SOFINA SA	177,80 ▲	+0,00%	BPOST	11,33 ▼	-0,70%																										
<p>CAC Intraday</p>	<p align="center">CAC 40 (France)</p> <table border="1"> <tr> <td>Last Price</td> <td>5053,98</td> <td>Minimum Price</td> <td>2693,21 (23/09/2011)</td> <td>Maximum Price</td> <td>7347,94 (21/10/2009)</td> </tr> <tr> <td>Gainers</td> <td align="center">25</td> <td>Losers</td> <td align="center">15</td> <td></td> <td></td> </tr> <tr> <td>ATOS ORIGIN (FR)</td> <td>75,34 ▲</td> <td>+0,45%</td> <td>DANONE (FR)</td> <td>65,42 ▼</td> <td>-0,96%</td> </tr> <tr> <td>AXA (FR)</td> <td>21,58 ▲</td> <td>+0,30%</td> <td>PEUGEOT SA</td> <td>19,22 ▼</td> <td>-0,92%</td> </tr> <tr> <td>AIR LIQUIDE (FR)</td> <td>107,00 ▲</td> <td>+0,23%</td> <td>ACCOR (FR)</td> <td>38,93 ▼</td> <td>-0,68%</td> </tr> </table>	Last Price	5053,98	Minimum Price	2693,21 (23/09/2011)	Maximum Price	7347,94 (21/10/2009)	Gainers	25	Losers	15			ATOS ORIGIN (FR)	75,34 ▲	+0,45%	DANONE (FR)	65,42 ▼	-0,96%	AXA (FR)	21,58 ▲	+0,30%	PEUGEOT SA	19,22 ▼	-0,92%	AIR LIQUIDE (FR)	107,00 ▲	+0,23%	ACCOR (FR)	38,93 ▼	-0,68%
Last Price	5053,98	Minimum Price	2693,21 (23/09/2011)	Maximum Price	7347,94 (21/10/2009)																										
Gainers	25	Losers	15																												
ATOS ORIGIN (FR)	75,34 ▲	+0,45%	DANONE (FR)	65,42 ▼	-0,96%																										
AXA (FR)	21,58 ▲	+0,30%	PEUGEOT SA	19,22 ▼	-0,92%																										
AIR LIQUIDE (FR)	107,00 ▲	+0,23%	ACCOR (FR)	38,93 ▼	-0,68%																										
<p>AEX Intraday</p>	<p align="center">AEX (The Netherlands)</p> <table border="1"> <tr> <td>Last Price</td> <td>523,87</td> <td>Minimum Price</td> <td>194,99 (09/03/2009)</td> <td>Maximum Price</td> <td>806,41 (21/10/2009)</td> </tr> <tr> <td>Gainers</td> <td align="center">18</td> <td>Losers</td> <td align="center">7</td> <td></td> <td></td> </tr> <tr> <td>AEGON NV (NL)</td> <td>4,96 ▲</td> <td>+0,89%</td> <td>UNILEVER NV CVA</td> <td>48,90 ▼</td> <td>-0,22%</td> </tr> <tr> <td>ABN AMRO GROUP</td> <td>22,72 ▲</td> <td>+0,88%</td> <td>RANDSTAD NV (NL)</td> <td>42,89 ▼</td> <td>-0,20%</td> </tr> <tr> <td>NN GROUP</td> <td>37,88 ▲</td> <td>+0,82%</td> <td>SIGNIFY NV</td> <td>21,86 ▼</td> <td>-6,93%</td> </tr> </table>	Last Price	523,87	Minimum Price	194,99 (09/03/2009)	Maximum Price	806,41 (21/10/2009)	Gainers	18	Losers	7			AEGON NV (NL)	4,96 ▲	+0,89%	UNILEVER NV CVA	48,90 ▼	-0,22%	ABN AMRO GROUP	22,72 ▲	+0,88%	RANDSTAD NV (NL)	42,89 ▼	-0,20%	NN GROUP	37,88 ▲	+0,82%	SIGNIFY NV	21,86 ▼	-6,93%
Last Price	523,87	Minimum Price	194,99 (09/03/2009)	Maximum Price	806,41 (21/10/2009)																										
Gainers	18	Losers	7																												
AEGON NV (NL)	4,96 ▲	+0,89%	UNILEVER NV CVA	48,90 ▼	-0,22%																										
ABN AMRO GROUP	22,72 ▲	+0,88%	RANDSTAD NV (NL)	42,89 ▼	-0,20%																										
NN GROUP	37,88 ▲	+0,82%	SIGNIFY NV	21,86 ▼	-6,93%																										
<p>DAX Intraday</p>	<p align="center">DAX (Germany)</p> <table border="1"> <tr> <td>Last Price</td> <td>11465,46</td> <td>Minimum Price</td> <td>11009,25 (20/11/2018)</td> <td>Maximum Price</td> <td>13596,89 (23/01/2018)</td> </tr> <tr> <td>Gainers</td> <td align="center">26</td> <td>Losers</td> <td align="center">4</td> <td></td> <td></td> </tr> <tr> <td>LINDE PLC (DE)</td> <td>141,10 ▲</td> <td>+0,42%</td> <td>BEIERSDORF (DE)</td> <td>93,76 ▼</td> <td>-0,82%</td> </tr> <tr> <td>E.ON SE (DE)</td> <td>9,03 ▲</td> <td>+0,27%</td> <td>DEUTSCHE TEL (DE)</td> <td>15,44 ▼</td> <td>-0,25%</td> </tr> <tr> <td>COVESTRO AG O.N.</td> <td>50,88 ▲</td> <td>+0,03%</td> <td>LUFTHANSA (DE)</td> <td>21,21 ▼</td> <td>-1,34%</td> </tr> </table>	Last Price	11465,46	Minimum Price	11009,25 (20/11/2018)	Maximum Price	13596,89 (23/01/2018)	Gainers	26	Losers	4			LINDE PLC (DE)	141,10 ▲	+0,42%	BEIERSDORF (DE)	93,76 ▼	-0,82%	E.ON SE (DE)	9,03 ▲	+0,27%	DEUTSCHE TEL (DE)	15,44 ▼	-0,25%	COVESTRO AG O.N.	50,88 ▲	+0,03%	LUFTHANSA (DE)	21,21 ▼	-1,34%
Last Price	11465,46	Minimum Price	11009,25 (20/11/2018)	Maximum Price	13596,89 (23/01/2018)																										
Gainers	26	Losers	4																												
LINDE PLC (DE)	141,10 ▲	+0,42%	BEIERSDORF (DE)	93,76 ▼	-0,82%																										
E.ON SE (DE)	9,03 ▲	+0,27%	DEUTSCHE TEL (DE)	15,44 ▼	-0,25%																										
COVESTRO AG O.N.	50,88 ▲	+0,03%	LUFTHANSA (DE)	21,21 ▼	-1,34%																										
<p>UKX Intraday</p>	<p align="center">FTSE 100 (United Kingdom)</p> <table border="1"> <tr> <td>Last Price</td> <td>7062,41</td> <td>Minimum Price</td> <td>3277,50 (12/03/2003)</td> <td>Maximum Price</td> <td>53548,10 (16/11/2009)</td> </tr> <tr> <td>Gainers</td> <td align="center">72</td> <td>Losers</td> <td align="center">26</td> <td></td> <td></td> </tr> <tr> <td>SHIRE LTD</td> <td>45,94 ▲</td> <td>+0,96%</td> <td>STANDARD LIFE ABERDE</td> <td>2,63 ▼</td> <td>-0,92%</td> </tr> <tr> <td>SCOT MORTGAGE</td> <td>5,00 ▲</td> <td>+0,94%</td> <td>NEXT ORD 10P</td> <td>48,57 ▼</td> <td>-0,89%</td> </tr> <tr> <td>COMPASS GROUP (UK)</td> <td>16,94 ▲</td> <td>+0,92%</td> <td>LAND SECURITIES GRP</td> <td>8,07 ▼</td> <td>-0,81%</td> </tr> </table>	Last Price	7062,41	Minimum Price	3277,50 (12/03/2003)	Maximum Price	53548,10 (16/11/2009)	Gainers	72	Losers	26			SHIRE LTD	45,94 ▲	+0,96%	STANDARD LIFE ABERDE	2,63 ▼	-0,92%	SCOT MORTGAGE	5,00 ▲	+0,94%	NEXT ORD 10P	48,57 ▼	-0,89%	COMPASS GROUP (UK)	16,94 ▲	+0,92%	LAND SECURITIES GRP	8,07 ▼	-0,81%
Last Price	7062,41	Minimum Price	3277,50 (12/03/2003)	Maximum Price	53548,10 (16/11/2009)																										
Gainers	72	Losers	26																												
SHIRE LTD	45,94 ▲	+0,96%	STANDARD LIFE ABERDE	2,63 ▼	-0,92%																										
SCOT MORTGAGE	5,00 ▲	+0,94%	NEXT ORD 10P	48,57 ▼	-0,89%																										
COMPASS GROUP (UK)	16,94 ▲	+0,92%	LAND SECURITIES GRP	8,07 ▼	-0,81%																										
<p>I930 Intraday</p>	<p align="center">MIB 30 (Italy)</p> <table border="1"> <tr> <td>Last Price</td> <td>19622,36</td> <td>Minimum Price</td> <td>12320,50 (24/07/2012)</td> <td>Maximum Price</td> <td>48766,00 (05/04/2001)</td> </tr> <tr> <td>Gainers</td> <td align="center">37</td> <td>Losers</td> <td align="center">1</td> <td></td> <td></td> </tr> <tr> <td>GENERALI (IT)</td> <td>15,01 ▲</td> <td>+0,80%</td> <td>ATLANTIA SPA</td> <td>17,94 ▼</td> <td>-0,93%</td> </tr> <tr> <td>MEDIOBANCA (IT)</td> <td>7,86 ▲</td> <td>+0,64%</td> <td></td> <td></td> <td></td> </tr> <tr> <td>MEDIASET (IT)</td> <td>2,76 ▲</td> <td>+0,61%</td> <td></td> <td></td> <td></td> </tr> </table>	Last Price	19622,36	Minimum Price	12320,50 (24/07/2012)	Maximum Price	48766,00 (05/04/2001)	Gainers	37	Losers	1			GENERALI (IT)	15,01 ▲	+0,80%	ATLANTIA SPA	17,94 ▼	-0,93%	MEDIOBANCA (IT)	7,86 ▲	+0,64%				MEDIASET (IT)	2,76 ▲	+0,61%			
Last Price	19622,36	Minimum Price	12320,50 (24/07/2012)	Maximum Price	48766,00 (05/04/2001)																										
Gainers	37	Losers	1																												
GENERALI (IT)	15,01 ▲	+0,80%	ATLANTIA SPA	17,94 ▼	-0,93%																										
MEDIOBANCA (IT)	7,86 ▲	+0,64%																													
MEDIASET (IT)	2,76 ▲	+0,61%																													
<p>IBEX Intraday</p>	<p align="center">IBEX 35 (Spain)</p> <table border="1"> <tr> <td>Last Price</td> <td>9179,60</td> <td>Minimum Price</td> <td>8627,60 (26/10/2018)</td> <td>Maximum Price</td> <td>15945,70 (08/11/2007)</td> </tr> <tr> <td>Gainers</td> <td align="center">27</td> <td>Losers</td> <td align="center">8</td> <td></td> <td></td> </tr> <tr> <td>ENDESA (ES)</td> <td>19,86 ▲</td> <td>+0,94%</td> <td>CELLNEX TELECOM, S.A</td> <td>24,27 ▼</td> <td>-0,85%</td> </tr> <tr> <td>ACS ACT CONST SERV (</td> <td>34,19 ▲</td> <td>+0,91%</td> <td>SOL MELIA</td> <td>8,78 ▼</td> <td>-0,62%</td> </tr> <tr> <td>FERROVIAL SA</td> <td>18,33 ▲</td> <td>+0,88%</td> <td>ENAGAS (ES)</td> <td>24,12 ▼</td> <td>-0,61%</td> </tr> </table>	Last Price	9179,60	Minimum Price	8627,60 (26/10/2018)	Maximum Price	15945,70 (08/11/2007)	Gainers	27	Losers	8			ENDESA (ES)	19,86 ▲	+0,94%	CELLNEX TELECOM, S.A	24,27 ▼	-0,85%	ACS ACT CONST SERV (34,19 ▲	+0,91%	SOL MELIA	8,78 ▼	-0,62%	FERROVIAL SA	18,33 ▲	+0,88%	ENAGAS (ES)	24,12 ▼	-0,61%
Last Price	9179,60	Minimum Price	8627,60 (26/10/2018)	Maximum Price	15945,70 (08/11/2007)																										
Gainers	27	Losers	8																												
ENDESA (ES)	19,86 ▲	+0,94%	CELLNEX TELECOM, S.A	24,27 ▼	-0,85%																										
ACS ACT CONST SERV (34,19 ▲	+0,91%	SOL MELIA	8,78 ▼	-0,62%																										
FERROVIAL SA	18,33 ▲	+0,88%	ENAGAS (ES)	24,12 ▼	-0,61%																										
<p>DJIA Intraday</p>	<p align="center">Dow Jones Industries Average (United States)</p> <table border="1"> <tr> <td>Last Price</td> <td>25826,43</td> <td>Minimum Price</td> <td>6626,94 (06/03/2009)</td> <td>Maximum Price</td> <td>26951,81 (03/10/2018)</td> </tr> <tr> <td>Gainers</td> <td align="center">22</td> <td>Losers</td> <td align="center">8</td> <td></td> <td></td> </tr> <tr> <td>JP MORGAN CHASE (US)</td> <td>112,24 ▲</td> <td>+0,94%</td> <td>PFIZER (US)</td> <td>45,99 ▼</td> <td>-0,51%</td> </tr> <tr> <td>IBM (US)</td> <td>125,31 ▲</td> <td>+0,83%</td> <td>JOHNSON & JOHNSON</td> <td>146,21 ▼</td> <td>-0,46%</td> </tr> <tr> <td>HOME DEPOT (US)</td> <td>181,74 ▲</td> <td>+0,78%</td> <td>TRAVELLERS CAS INC</td> <td>130,11 ▼</td> <td>-0,19%</td> </tr> </table>	Last Price	25826,43	Minimum Price	6626,94 (06/03/2009)	Maximum Price	26951,81 (03/10/2018)	Gainers	22	Losers	8			JP MORGAN CHASE (US)	112,24 ▲	+0,94%	PFIZER (US)	45,99 ▼	-0,51%	IBM (US)	125,31 ▲	+0,83%	JOHNSON & JOHNSON	146,21 ▼	-0,46%	HOME DEPOT (US)	181,74 ▲	+0,78%	TRAVELLERS CAS INC	130,11 ▼	-0,19%
Last Price	25826,43	Minimum Price	6626,94 (06/03/2009)	Maximum Price	26951,81 (03/10/2018)																										
Gainers	22	Losers	8																												
JP MORGAN CHASE (US)	112,24 ▲	+0,94%	PFIZER (US)	45,99 ▼	-0,51%																										
IBM (US)	125,31 ▲	+0,83%	JOHNSON & JOHNSON	146,21 ▼	-0,46%																										
HOME DEPOT (US)	181,74 ▲	+0,78%	TRAVELLERS CAS INC	130,11 ▼	-0,19%																										

Leleux Press Review







Tuesday 4/12/2018

 <p>GLAXOSMITHKLINE (UK) Historic</p>	<p>GSK - GLAXOSMITHKLINE (UK) - GBP</p> <p>GSK: met la main sur Tesaro Cercle Finance (03/12/2018)</p> <p>(CercleFinance.com) - GlaxoSmithKline (GSK) annonce un accord pour l'acquisition de Tesaro, société biopharmaceutique centrée sur l'oncologie et basée à Waltham (Massachusetts), moyennant environ 5,1 milliards de dollars en numéraire.</p> <p>Cette entreprise au stade commercial possède en particulier le Zejula (niraparib), un inhibiteur de poly ADP-ribose polymérase (PARP) par voie orale actuellement approuvé aux Etats-Unis et en Europe pour usage dans le cancer ovarien.</p> <p>Du fait cette acquisition, GSK anticipe désormais une croissance annuelle moyenne de son BPA ajusté à taux de changes constants sur la période 2016-2020 'à la borne basse de la fourchette allant du milieu au haut de la plage à un chiffre'.</p>
 <p>BANCO BPM Historic</p>	<p>BAMI - BANCO BPM - EUR</p> <p>Banco BPM: salué pour l'accord avec Crédit Agricole Cercle Finance (03/12/2018)</p> <p>(CercleFinance.com) - Banco BPM s'adjuge 5,6% à Milan après l'annonce d'un protocole d'entente irrévocable avec Crédit Agricole visant à renforcer leur partenariat global sur le marché italien du crédit à la consommation pour les quinze prochaines années.</p> <p>L'accord prévoit l'acquisition par Agos, dont la structure actionnariale restera inchangée, de ProFamily SpA, filiale de la banque italienne qui produit notamment les crédits à la consommation distribués dans le réseau BPM, pour un montant total de 310 millions d'euros.</p> <p>'Ce remaniement du crédit à la consommation devrait rassurer les investisseurs sur la capacité capitale de Banco BPM à maximiser le plan de cession de prêts non performants', réagit UBS qui réitère son conseil 'achat' et son objectif de cours de 2,95 euros sur le titre.</p>
 <p>EUTELSAT COMMUNICATION Historic</p>	<p>ETL - EUTELSAT COMMUNICATION - EUR</p> <p>Eutelsat: participe au lancement de la 1ère chaîne 8K Cercle Finance (03/12/2018)</p> <p>(CercleFinance.com) - Le groupe Eutelsat annonce ce jour avoir contribué au lancement de la première chaîne de télévision en 8K au monde, BS8K, en association avec le groupe audiovisuel public japonais NHK.</p> <p>Celle-ci a émis le 2 décembre en direct depuis le Vatican, vers Tokyo, grâce à une transmission sur le satellite Eutelsat 12 West B.</p> <p>'BS8K propose des diffusions en 8K Ultra HD de grands événements sportifs et culturels, de musées et de paysages naturels, pour une expérience entièrement immersive avec 12 heures de programmation par jour. La chaîne permet d'expérimenter plus avant la diffusion en format 8K avant son déploiement à grande échelle pour les Jeux Olympiques et Paralympiques de Tokyo en 2020', explique Eutelsat.</p>
 <p>TOTAL (FR) Historic</p>	<p>FP - TOTAL (FR) - EUR</p> <p>Total: démarrage d'une usine de PLA en Thaïlande Cercle Finance (03/12/2018)</p> <p>(CercleFinance.com) - Total Corbion PLA, coentreprise détenue à parts égales entre Total et Corbion, annonce le démarrage de son usine de bioplastiques PLA (Poly Lactic Acid) à Rayong, en Thaïlande.</p> <p>D'une capacité de 75 000 tonnes par an, cette nouvelle usine a fabriqué avec succès des résines de PLA Luminy.</p> <p>Ces produits ont été conçus pour répondre aux besoins des clients pour de nombreux marchés, notamment le conditionnement, les biens de consommation, l'impression 3D, les fibres et l'automobile et optimisés pour les processus d'extrusion, de thermoformage, de moulage par injection et de filage de fibres.</p> <p>Par ailleurs, la coentreprise possède également à Rayong une usine pilote de 1 000 tonnes de PLA par an, opérationnelle depuis fin 2017 et qui servira au développement des produits.</p>
 <p>LINDE PLC (DE) Historic</p>	<p>LIN - LINDE PLC (DE) - EUR</p> <p>Linde: cession d'activités Praxair en Europe finalisée Cercle Finance (03/12/2018)</p> <p>(CercleFinance.com) - Linde annonce avoir finalisé la cession de la majeure partie des activités européennes de Praxair à Taiyo Nippon Sanso Corporation, dans le cadre de la fusion récente entre le groupe allemand de gaz industriels et son pair américain.</p> <p>Il s'agit d'activités en Belgique, Danemark, France, Allemagne, Irlande, Italie, Pays-Bas, Norvège, Portugal, Espagne, Suède et Royaume Uni. Elles emploient en tout environ 2.600 personnes et ont généré autour de 1,3 milliard d'euros de revenus en 2017.</p>
 <p>EXXON MOBIL CORP (US) Historic</p>	<p>XOM - EXXON MOBIL CORP (US) - USD</p> <p>ExxonMobil: estimations rehaussées sur le bloc Stabroek Cercle Finance (03/12/2018)</p> <p>(CercleFinance.com) - ExxonMobil annonce rehausser son estimation de ressources recouvrables découvertes sur le bloc Stabroek à plus de cinq milliards de barils équivalent pétrole, à comparer à plus de quatre milliards en estimation précédente.</p> <p>Le géant pétro-gazier américain justifie ce relèvement par une dixième découverte au large des côtes de de la Guyana avec le puits Pluma-1, ainsi que par une évaluation supplémentaire des découvertes précédentes.</p> <p>Pour mémoire, le bloc Stabroek couvrant 26.800 km est opéré par Esso Exploration and Production Guyana Limited, filiale locale d'ExxonMobil, qui détient 45% d'intérêts aux côtés de Hess Guyana Exploration Ltd (30%) et CNOOC Nexen Petroleum Guyana Limited (25%).</p>

Leleux Press Review








Tuesday 4/12/2018



	<p>PG - PROCTER & GAMBLE - USD</p> <p>Procter & Gamble: acquisition auprès de Merck KGaA final Cercle Finance (03/12/2018)</p> <p>(CercleFinance.com) - Procter & Gamble annonce avoir finalisé l'acquisition de l'activité santé grand public du groupe allemand Merck KGaA, se donnant ainsi accès à des marques telles que les compléments alimentaires Bion3 et le spécialiste des vitamines Seven Seas.</p> <p>Cette opération permet au groupe américain de produits de consommation courante, détenteur entre autres des marques Ariel, Gillette, Duracell et Pampers, d'élargir sa présence géographique, son portefeuille de marques et son empreinte de catégories.</p> <p>L'ancien directeur général de l'unité santé grand public de Merck, Uta Kemmerich-Keil, rejoindra Procter & Gamble en tant que responsable de P&G Personal Healthcare International, qui comprend ses activités de santé en Europe, en Amérique Latine et en Asie.</p>
	<p>ILD - ILIAD - EUR</p> <p>Iliad: Free devrait présenter sa nouvelle box demain Cercle Finance (03/12/2018)</p> <p>(CercleFinance.com) - 'Êtes-vous prêts?', demande, depuis vendredi, une image épinglée sur le compte Twitter de Free, le fournisseur d'accès à Internet en France filiale du groupe Iliad, avec en ligne de mire la date du 4 décembre - demain, donc.</p> <p>Prêtes, les équipes de Free le sont sans doute : cette date correspond en effet, selon la presse spécialisée et les teasings diffusés depuis quelques semaines par la marque elle-même, à la présentation de la nouvelle box Internet du FAI. Un lancement attendu au moins autant par les cadres de Free que par les consommateurs.</p> <p>Au premier semestre, l'opérateur a en effet perdu pour la première fois des abonnés - 47.000 dans le fixe, et 70.000 dans le mobile. Voilà pour l'impatience des cadres et investisseurs à voir Free se refaire. Quant aux consommateurs, ils attendent une 'vraie' nouvelle box Internet depuis la Révolution, modèle de 2010, la 'mini 4K' proposée en 2015 n'étant qu'un modèle économique et pas un vrai fer de lance à même d'emballer les foules.</p> <p>Reste que rien n'est connu encore de cette box 'v7', dont la production aurait commencé, selon le fondateur Xavier Niel, au printemps, et qui pourrait être, selon Thomas Reynaud, directeur général d'Iliad, 'sous le sapin', c'est-à-dire disponible fin décembre. On évoque ainsi, dans la presse spécialisée et pêle-mêle, des fonctions domotiques, l'intégration d'une barre de son, d'un module 4G, d'une station de recharge sans fil... Effet 'waouh' espéré par Xavier Niel, les 'freenautes' qui forment une communauté aujourd'hui un peu plus éparpillée qu'hier mais qui ne demande qu'à revenir au bercail, et... les investisseurs, qui n'oublient pas que le cours de l'action Iliad a presque été divisé par deux depuis janvier.</p> <p>G.M.</p>
	<p>LUZ - ESP.SANTO SAUDE - EUR</p> <p>Openbaar bod tot aankoop Corporate Actions Leleux Associated Brokers (03/12/2018)</p> <p>Er is een openbaar bod tot aankoop op de aandelen ESPIRITO SANTO SAUDE aangekondigd door FIDELIDADE COMPANHIA SEGUROS. FIDELIDADE COMPANHIA SEGUROS biedt 5,71 EUR per aandeel. Een beurstaks van 0,35% zal afgerekend worden. Meer informatie kan gevonden worden op de website www.luzsaude.pt.</p> <p>Volgende 2 opties worden aangeboden :</p> <p>- Optie 1: Het bod aanvaarden. - Optie 2: Het bod niet aanvaarden.</p> <p>De uiterste antwoorddatum is vastgesteld op 26 Februari 2019.</p>
	<p>LUZ - ESP.SANTO SAUDE - EUR</p> <p>Offre Publique d'Acquisition Corporate Actions Leleux Associated Brokers (03/12/2018)</p> <p>Les actions ESPIRITO SANTO SAUDE font l'objet d'une offre publique d'achat de la part de FIDELIDADE COMPANHIA SEGUROS. FIDELIDADE COMPANHIA SEGUROS offre 5,71 EUR par action présentée. Ce montant est soumis à la taxe sur les opérations boursières de 0,35%. Plus d'informations peuvent être trouvées sur le site www.luzsaude.pt.</p> <p>Une des 2 options suivantes peut être choisie :</p> <p>- Option 1: Accepter l'offre. - Option 2: Refuser l'offre.</p> <p>La date limite pour répondre à cette opération sur titres a été fixée au 26 Février 2019.</p>
	<p>LUZ - ESP.SANTO SAUDE - EUR</p> <p>Openbaar bod tot aankoop Corporate Actions Leleux Associated Brokers (03/12/2018)</p> <p>Er is een openbaar bod tot aankoop op de aandelen ESPIRITO SANTO SAUDE aangekondigd door FIDELIDADE COMPANHIA SEGUROS. FIDELIDADE COMPANHIA SEGUROS biedt 5,71 EUR per aandeel. Een beurstaks van 0,35% zal afgerekend worden. Meer informatie kan gevonden worden op de website www.luzsaude.pt.</p> <p>Volgende 2 opties worden aangeboden :</p> <p>- Optie 1: Het bod aanvaarden. - Optie 2: Het bod niet aanvaarden.</p> <p>De uiterste antwoorddatum is vastgesteld op 26 Februari 2019.</p>
	<p>LUZ - ESP.SANTO SAUDE - EUR</p> <p>Offre Publique d'Acquisition Corporate Actions Leleux Associated Brokers (03/12/2018)</p> <p>Les actions ESPIRITO SANTO SAUDE font l'objet d'une offre publique d'achat de la part de FIDELIDADE COMPANHIA SEGUROS. FIDELIDADE COMPANHIA SEGUROS offre 5,71 EUR par action présentée. Ce montant est soumis à la taxe sur les opérations boursières de 0,35%. Plus d'informations peuvent être trouvées sur le site www.luzsaude.pt.</p> <p>Une des 2 options suivantes peut être choisie :</p> <p>- Option 1: Accepter l'offre. - Option 2: Refuser l'offre.</p> <p>La date limite pour répondre à cette opération sur titres a été fixée au 26 Février 2019.</p>

Leleux Press Review

Tuesday 4/12/2018

 <p>ESP.SANTO SAUDE Historic</p>	<p>LUZ - ESP.SANTO SAUDE - EUR</p> <p>Openbaar bod tot aankoop</p> <p style="text-align: right;">Corporate Actions Leleux Associated Brokers (03/12/2018)</p> <p>Er is een openbaar bod tot aankoop op de aandelen ESPIRITO SANTO SAUDE aangekondigd door FIDELIDADE COMPANHIA SEGUROS. FIDELIDADE COMPANHIA SEGUROS biedt 5,71 EUR per aandeel. Een beurstaks van 0,35% zal afgerekend worden. Meer informatie kan gevonden worden op de website www.luzsaude.pt.</p> <p>Volgende 2 opties worden aangeboden :</p> <p>- Optie 1: Het bod aanvaarden. - Optie 2: Het bod niet aanvaarden.</p> <p>De uiterste antwoorddatum is vastgesteld op 26 Februari 2019.</p>
 <p>2VALORISE Historic</p>	<p>VALOR - 2VALORISE - EUR</p> <p>OPA Taxe acquit�e par Emetteur</p> <p style="text-align: right;">Corporate Actions Leleux Associated Brokers (03/12/2018)</p> <p>Les actions 2VALORISE font l'objet d'une offre publique d'achat de la part de THINK2ACT ENERGY & MATERIALS. THINK2ACT ENERGY & MATERIALS offre 6,00 EUR par action pr�sent�e. Ce montant est soumis � la taxe sur les op�rations boursi�res de 0,35%. Plus d'informations peuvent �tre trouv�es sur le site www.2valorise.be.</p> <p>Une des 2 options suivantes peut �tre choisie :</p> <p>- Option 1: Accepter l'offre. - Option 2: Refuser l'offre.</p> <p>La date limite pour r�pondre � cette op�ration sur titres a �t� fix�e au 2 Janvier 2019.</p>
 <p>2VALORISE Historic</p>	<p>VALOR - 2VALORISE - EUR</p> <p>Overnamebod (Taks betaald)</p> <p style="text-align: right;">Corporate Actions Leleux Associated Brokers (03/12/2018)</p> <p>Er is een openbaar bod tot aankoop op de aandelen 2VALORISE aangekondigd door THINK2ACT ENERGY & MATERIALS. THINK2ACT ENERGY & MATERIALS biedt 6,00 EUR per aandeel. Een beurstaks van 0,35% zal afgerekend worden. Meer informatie kan gevonden worden op de website www.2valorise.be.</p> <p>Volgende 2 opties worden aangeboden :</p> <p>- Optie 1: Het bod aanvaarden. - Optie 2: Het bod niet aanvaarden.</p> <p>De uiterste antwoorddatum is vastgesteld op 2 Januari 2019.</p>
 <p>2VALORISE Historic</p>	<p>VALOR - 2VALORISE - EUR</p> <p>OPA Taxe acquit�e par Emetteur</p> <p style="text-align: right;">Corporate Actions Leleux Associated Brokers (03/12/2018)</p> <p>Les actions 2VALORISE font l'objet d'une offre publique d'achat de la part de THINK2ACT ENERGY & MATERIALS. THINK2ACT ENERGY & MATERIALS offre 6,00 EUR par action pr�sent�e. Ce montant est soumis � la taxe sur les op�rations boursi�res de 0,35%. Plus d'informations peuvent �tre trouv�es sur le site www.2valorise.be.</p> <p>Une des 2 options suivantes peut �tre choisie :</p> <p>- Option 1: Accepter l'offre. - Option 2: Refuser l'offre.</p> <p>La date limite pour r�pondre � cette op�ration sur titres a �t� fix�e au 2 Janvier 2019.</p>
 <p>2VALORISE Historic</p>	<p>VALOR - 2VALORISE - EUR</p> <p>Overnamebod (Taks betaald)</p> <p style="text-align: right;">Corporate Actions Leleux Associated Brokers (03/12/2018)</p> <p>Er is een openbaar bod tot aankoop op de aandelen 2VALORISE aangekondigd door THINK2ACT ENERGY & MATERIALS. THINK2ACT ENERGY & MATERIALS biedt 6,00 EUR per aandeel. Een beurstaks van 0,35% zal afgerekend worden. Meer informatie kan gevonden worden op de website www.2valorise.be.</p> <p>Volgende 2 opties worden aangeboden :</p> <p>- Optie 1: Het bod aanvaarden. - Optie 2: Het bod niet aanvaarden.</p> <p>De uiterste antwoorddatum is vastgesteld op 2 Januari 2019.</p>
 <p>2VALORISE Historic</p>	<p>VALOR - 2VALORISE - EUR</p> <p>OPA Taxe acquit�e par Emetteur</p> <p style="text-align: right;">Corporate Actions Leleux Associated Brokers (03/12/2018)</p> <p>Les actions 2VALORISE font l'objet d'une offre publique d'achat de la part de THINK2ACT ENERGY & MATERIALS. THINK2ACT ENERGY & MATERIALS offre 6,00 EUR par action pr�sent�e. Ce montant est soumis � la taxe sur les op�rations boursi�res de 0,35%. Plus d'informations peuvent �tre trouv�es sur le site www.2valorise.be.</p> <p>Une des 2 options suivantes peut �tre choisie :</p> <p>- Option 1: Accepter l'offre. - Option 2: Refuser l'offre.</p> <p>La date limite pour r�pondre � cette op�ration sur titres a �t� fix�e au 2 Janvier 2019.</p>
 <p>2VALORISE Historic</p>	<p>VALOR - 2VALORISE - EUR</p> <p>Overnamebod (Taks betaald)</p> <p style="text-align: right;">Corporate Actions Leleux Associated Brokers (03/12/2018)</p> <p>Er is een openbaar bod tot aankoop op de aandelen 2VALORISE aangekondigd door THINK2ACT ENERGY & MATERIALS. THINK2ACT ENERGY & MATERIALS biedt 6,00 EUR per aandeel. Een beurstaks van 0,35% zal afgerekend worden. Meer informatie kan gevonden worden op de website www.2valorise.be.</p> <p>Volgende 2 opties worden aangeboden :</p> <p>- Optie 1: Het bod aanvaarden. - Optie 2: Het bod niet aanvaarden.</p> <p>De uiterste antwoorddatum is vastgesteld op 2 Januari 2019.</p>

Leleux Press Review

Tuesday 4/12/2018



	<p>VALOR - 2VALORISE - EUR</p> <p>OPA Taxe acquitée par Emetteur Corporate Actions Leleux Associated Brokers (03/12/2018)</p> <p>Les actions 2VALORISE font l'objet d'une offre publique d'achat de la part de THINK2ACT ENERGY & MATERIALS. THINK2ACT ENERGY & MATERIALS offre 6,00 EUR par action présentée. Ce montant est soumis à la taxe sur les opérations boursières de 0,35%. Plus d'informations peuvent être trouvées sur le site www.2valorise.be.</p> <p>Une des 2 options suivantes peut être choisie :</p> <ul style="list-style-type: none">- Option 1: Accepter l'offre. - Option 2: Refuser l'offre. <p>La date limite pour répondre à cette opération sur titres a été fixée au 2 Janvier 2019.</p>
	<p>VALOR - 2VALORISE - EUR</p> <p>Overnamebod (Taks betaald) Corporate Actions Leleux Associated Brokers (03/12/2018)</p> <p>Er is een openbaar bod tot aankoop op de aandelen 2VALORISE aangekondigd door THINK2ACT ENERGY & MATERIALS. THINK2ACT ENERGY & MATERIALS biedt 6,00 EUR per aandeel. Een beurstaks van 0,35% zal afgerekend worden. Meer informatie kan gevonden worden op de website www.2valorise.be.</p> <p>Volgende 2 opties worden aangeboden :</p> <ul style="list-style-type: none">- Optie 1: Het bod aanvaarden. - Optie 2: Het bod niet aanvaarden. <p>De uiterste antwoorddatum is vastgesteld op 2 Januari 2019.</p>
	<p>AGS - AGEAS - EUR</p> <p>Rapport d'Ageas sur le programme de rachat d'actions Thomson Reuters (03/12/2018)</p> <p>Dans le cadre du programme de rachat d'actions annoncé le 8 août 2018, Ageas indique que 129.000 actions Ageas ont été achetées sur Euronext Bruxelles durant la période du 26-11-2018 au 30-11-2018.</p> <p>Depuis le lancement du programme de rachat d'actions le 13 août 2018, Ageas a acheté 1.526.438 actions pour un montant d'EUR 67.572.054 représentant 0,75% du total des actions en circulation.</p> <p>Le récapitulatif relatif au programme de rachat d'actions est disponible sur notre site.</p> <p>Ageas est un groupe d'assurance international coté en bourse, riche de quelques 190 années d'expérience et de savoir-faire. Il propose à ses clients particuliers et professionnels des produits d'assurance Vie et Non-vie conçus pour répondre à leurs besoins spécifiques, d'aujourd'hui comme de demain. Classé parmi les plus grands groupes d'assurance européens, Ageas concentre ses activités en Europe et en Asie, qui représentent ensemble la majeure partie du marché mondial de l'assurance. Il mène des activités d'assurances couronnées de succès en Belgique, au Royaume-Uni, au Luxembourg, en France, au Portugal, en Turquie, en Chine, en Malaisie, en Inde, en Thaïlande, au Vietnam, au Laos, au Cambodge, à Singapour, et aux Philippines; au travers d'une combinaison de filiales détenues à 100 % et de partenariats à long terme avec des institutions financières solides et des distributeurs clés. Ageas figure parmi les leaders du marché dans les pays où il est actif. Il emploie au total plus de 50.000 collaborateurs et a réalisé un encaissement annuel (à 100%) proche de EUR 34 milliards en 2017.</p>
	<p>AGS - AGEAS - EUR</p> <p>Ageas rapporteert over de inkoop van eigen aandelen Thomson Reuters (03/12/2018)</p> <p>Naar aanleiding van het aandelen-inkoopprogramma dat op 8 augustus 2018 aangekondigd werd, maakt Ageas bekend dat er 129.000 eigen aandelen ingekocht werden op Euronext Brussel tussen 26-11-2018 en 30-11-2018.</p> <p>Vanaf de start van het aandelen-inkoopprogramma op 13 augustus 2018 heeft Ageas een totaal van 1.526.438 aandelen ingekocht voor een bedrag van EUR 67.572.054, ofwel 0,75% van het totale aantal uitstaande aandelen.</p> <p>Het overzicht van het aandelen-inkoopprogramma is beschikbaar op onze website.</p> <p>Ageas is een beursgenoteerde internationale verzekeringsgroep met 190 jaar vakkennis en ervaring. Het biedt zowel particulieren als bedrijven Levens- en Niet-Levensverzekeringsproducten aan die beantwoorden aan hun specifieke behoeften, niet alleen vandaag maar ook in de toekomst. Ageas, één van de grootste verzekeringsmaatschappijen in Europa, is vooral werkzaam in Europa en Azië, die samen het grootste deel van de wereldwijde verzekeringsmarkt vormen. Via een combinatie van 100%-dochterondernemingen en langetermijnpartnerships met sterke financiële instellingen en belangrijke distributeurs, is Ageas met succes actief in België, het Verenigd Koninkrijk, Luxemburg, Frankrijk, Portugal, Turkije, China, Maleisië, India, Thailand, Vietnam, Laos, Cambodja, Singapore en de Filipijnen. Ageas behoort tot de marktleiders in de meeste landen waar het aanwezig is. Ageas telt meer dan 50.000 werknemers en in 2017 bedroeg het premie-inkomen nagenoeg EUR 34 miljard (alle cijfers tegen 100%).</p>
	<p>MSTY - MAINSTAY AWW - EUR</p> <p>Mainstay Medical: présentera ReActiv8 au congrès du DWG Cercle Finance (03/12/2018)</p> <p>(CercleFinance.com) - Mainstay Medical, une société de dispositifs médicaux dédiée à la commercialisation de ReActiv8 (dispositif de neurostimulation implantable destiné à traiter une cause sous-jacente de la lombalgie chronique invalidante), annonce participer au 13e congrès allemand du rachis du Deutsche Wirbelsäulengesellschaft (DWG).</p> <p>Celui-ci se déroulera du 6 au 8 décembre à Wiesbaden, en Allemagne.</p> <p>'Ce sera la première fois que les données de l'essai clinique pivot ReActiv8-B feront l'objet d'une discussion dans le cadre d'un congrès scientifique', précise Mainstay.</p>

Leleux Press Review

Tuesday 4/12/2018



<p>BOUYGUES (FR) Historic</p>	<p>EN - BOUYGUES (FR) - EUR</p> <p>BOUYGUES : Publication mensuelle du nombre d'actions composa Thomson Reuters (03/12/2018) INFORMATION REGLEMENTÉE - Paris - 03/12/2018 Publication mensuelle du nombre d'actions composant le capital et du nombre total de droits de vote Article 223-16 du Règlement général de l'AMF (1) Conformément à l'article 223-11 du Règlement général de l'AMF, nombre calculé sur la base de l'ensemble des actions auxquelles sont attachés des droits de vote, y compris les actions privées de droit de vote. (2) A titre d'information, nombre calculé « net » des actions privées de droit de vote. Ces informations sont également disponibles sur le site Internet de Bouygues, rubrique Information réglementée. BOUYGUES SA Société anonyme au capital de 365 104 531 EUR Siège social : 32, avenue Hoche - 75008 PARIS 572 015 246 RCS Paris - I.E. FR 29 572 015 246 1/1</p>
<p>COFACE PROMESSES Historic</p>	<p>COFA - COFACE PROMESSES - EUR</p> <p>Coface SA : Déclaration du nombre total des droits de vote e Thomson Reuters (03/12/2018) Paris, le 3 décembre 2018 - 17h45 COFACE SA : Déclaration du nombre total des droits de vote et du nombre d'actions composant le capital social au 30 novembre 2018 y compris actions auto-détenues déduction faite des actions auto-détenues</p>
<p>TIVOLY Historic</p>	<p>TVLY - TIVOLY - EUR</p> <p>TIVOLY : Nombre d'actions composant le capital & nombre total Thomson Reuters (03/12/2018) TIVOLY Société Anonyme au capital de 11 079 900 euros Siège Social : 266 route Portes de Tarentaise - 73790 Tours-en-Savoie R.C.S. Chambéry : 076 120 021 Publication mensuelle du nombre d'actions composant le capital et du nombre total de droits de vote Article 223-16 du règlement général de l'AMF *Ce nombre est calculé sur la base de l'ensemble des actions auxquelles sont attachés des droits de vote, y compris les actions privées de droits de vote, conformément à l'article 223-11 du Règlement général de l'Autorité des Marchés Financiers relatif au calcul des franchissements des seuils de nombre de droits de vote. **A titre d'information, nombre calculé « net » des actions privées de droits de vote. Le 03 Décembre 2018 www.tivoly.com TIVOLY est un groupe industriel qui a pour vocation la conception, la production et la commercialisation d'outils de coupe et de produits et services associés destinés aux professionnels de la fabrication et de la maintenance, aux artisans et aux particuliers.</p>
<p>JC DECAUX Historic</p>	<p>DEC - JC DECAUX - EUR</p> <p>JCDecaux Belgique annonce un accord en vue d'une prise de pa Thomson Reuters (03/12/2018) JCDecaux Belgique annonce un accord en vue d'une prise de participation majoritaire dans Publiroute (Dewez), spécialiste de l'affichage en Belgique Paris, le 3 décembre 2018 - JCDecaux SA (Euronext Paris : DEC), numéro un mondial de la communication extérieure, annonce que sa filiale JCDecaux Belgique a réalisé la première étape de son rapprochement avec la société Publiroute, acteur historique du grand format en Belgique, qui opère sous la marque Dewez. A la finalisation de l'opération, JCDecaux Belgique en deviendra l'actionnaire majoritaire. Entreprise familiale créée en 1920, Publiroute, à travers sa marque Dewez, exploite aujourd'hui 15 000 dispositifs répartis sur tout le territoire belge. Cette prise de participation majoritaire permettra à JCDecaux de devenir le N°1 de l'affichage grand format en Belgique en renforçant ses positions existantes. Les actifs de Dewez, essentiellement concentrés sur l'affichage longue durée de publicité locale, sont complémentaires des actifs actuels de JCDecaux en Belgique, lui permettant d'accroître significativement son offre grand format en l'étendant en dehors des grands centres villes. Chris Stone, Directeur Général de Dewez, a déclaré : « Je suis impatient de pouvoir collaborer avec JCDecaux, tout particulièrement dans le domaine des grands formats temporaires et permanents et de contribuer à l'extension du digital en Belgique, en capitalisant sur l'expertise de JCDecaux. » Jean-Sébastien Decaux, Directeur Général Europe du Sud, Belgique et Luxembourg, Afrique et Israël de JCDecaux, a déclaré : « Nous sommes très fiers de nous associer à Publiroute, un leader historique de l'affichage en Belgique créé il y a presque 100 ans et une entreprise familiale avec laquelle JCDecaux partage des valeurs communes. Je me réjouis de collaborer avec Chris Stone, dont le professionnalisme et l'expérience unique sont reconnus dans le secteur, et suis convaincu que ce rapprochement entre nos deux entreprises sera riche d'opportunités et créateur de valeur, tout particulièrement pour nos clients annonceurs et agences médias. » Chiffres clés de JCDecaux : Chiffre d'affaires 2017 : 3 493mEUR*, Chiffre d'affaires du 1er semestre 2018 : 1 643mEUR JCDecaux est coté sur l'Eurolist d'Euronext Paris et fait partie des indices Euronext 100 et Euronext Family Business JCDecaux fait partie de l'indice FTSE4Good N°1 mondial du mobilier urbain (543 050 faces publicitaires) N°1 mondial de la publicité dans les transports avec plus de 215 aéroports et 250 contrats de transport dans les métros, bus, trains et tramways (356 320 faces publicitaires) N°1 européen de l'affichage grand format (141 630 faces publicitaires) N°1 de la communication extérieure en Europe (672 220 faces publicitaires) N°1 de la communication extérieure en Asie-Pacifique (216 290 faces publicitaires) N°1 de la communication extérieure en Amérique Latine (77 190 faces publicitaires) N°1 de la communication extérieure en Afrique (26 770 faces publicitaires) N°1 de la communication extérieure au Moyen-Orient (18 650 faces publicitaires) Leader dans le vélo en libre-service : pionnier de la mobilité douce 1 074 113 faces publicitaires dans plus de 80 pays Une présence dans 4 033 villes de plus de 10 000 habitants 13 040 collaborateurs * Retraité de l'application rétrospective d'IFRS 15, applicable au 1er janvier 2018 Direction de la Communication : Agathe Albertini 01 30 79 34 99 - agathe.albertini@jcdecaux.com Relations Investisseurs : Arnaud Courtial 01 30 79 79 93 - arnaud.courtial@jcdecaux.com</p>

AGS - AGEAS - EUR

Ageas et BlackRock: Notification de transparence

Thomson Reuters (03/12/2018)

Conformément aux règles de transparence financière, BlackRock a introduit le 29 novembre 2018 une notification annonçant que, le 27 novembre 2018, sa participation a franchi, à la hausse, le seuil légal de 5% des actions émises par Ageas et atteint 5,10%.

*article 14, alinéa 1er de la loi du 2 mai 2007 relative à la publicité des participations importantes

Ageas est un groupe d'assurance international coté en bourse, riche de quelques 190 années d'expérience et de savoir-faire. Il propose à ses clients particuliers et professionnels des produits d'assurance Vie et Non-vie conçus pour répondre à leurs besoins spécifiques, d'aujourd'hui comme de demain. Classé parmi les plus grands groupes d'assurance européens, Ageas concentre ses activités en Europe et en Asie, qui représentent ensemble la majeure partie du marché mondial de l'assurance. Il mène des activités d'assurances couronnées de succès en Belgique, au Royaume-Uni, au Luxembourg, en France, au Portugal, en Turquie, en Chine, en Malaisie, en Inde, en Thaïlande, au Vietnam, au Laos, au Cambodge, à Singapour, et aux Philippines; au travers d'une combinaison de filiales détenues à 100 % et de partenariats à long terme avec des institutions financières solides et des distributeurs clés. Ageas figure parmi les leaders du marché dans les pays où il est actif. Il emploie au total plus de 50.000 collaborateurs et a réalisé un encaissement annuel (à 100%) proche de EUR 34 milliards en 2017.



AGS - AGEAS - EUR

Ageas en BlackRock: Transparantiekennisgeving

Thomson Reuters (03/12/2018)

BlackRock informeerde Ageas op 29 november 2018, overeenkomstig de financiële transparantievereisten*, dat zijn belang op 27 november 2018 de wettelijke drempel van 5% van de door Ageas uitgegeven aandelen heeft overschreden en nu 5,10% bedraagt.

* artikel 14, eerste lid, van de wet van 2 mei 2007 op de openbaarmaking van belangrijke deelnemingen

Ageas is een beursgenoteerde internationale verzekeringsgroep met 190 jaar vakkennis en ervaring. Het biedt zowel particulieren als bedrijven Levens- en Niet-Levensverzekeringsproducten aan die beantwoorden aan hun specifieke behoeften, niet alleen vandaag maar ook in de toekomst. Ageas, één van de grootste verzekeringsmaatschappijen in Europa, is vooral werkzaam in Europa en Azië, die samen het grootste deel van de wereldwijde verzekeringsmarkt vormen. Via een combinatie van 100%-dochterondernemingen en langetermijnpartnerships met sterke financiële instellingen en belangrijke distributeurs, is Ageas met succes actief in België, het Verenigd Koninkrijk, Luxemburg, Frankrijk, Portugal, Turkije, China, Maleisië, India, Thailand, Vietnam, Laos, Cambodja, Singapore en de Filipijnen. Ageas behoort tot de marktleiders in de meeste landen waar het aanwezig is. Ageas telt meer dan 50.000 werknemers en in 2017 bedroeg het premie-inkomen nagenoeg EUR 34 miljard (alle cijfers tegen 100%).



COFA - COFACE PROMESSES - EUR

Coface SA : Déclaration des transactions sur actions propres

Thomson Reuters (03/12/2018)

Paris, le 3 décembre - 17h45

COFACE SA : Déclaration des transactions sur actions propres(hors contrat de liquidité) réalisées entre le 26 novembre et le 30 novembre 2018

Conformément au Règlement (UE) No 596/2014 du 16 avril 2014 sur les abus de marché[1]

Les principales caractéristiques du Programme de Rachat d'Actions 2018-2019 ont été publiées sur le site internet de la Société (<http://www.coface.com/fr/Investisseurs/Informations-reglementees> dans l'onglet « Transactions sur actions propres ») et elles sont également décrites dans le Document de Référence. Cette information doit être complétée avec le communiqué de presse du 25 octobre 2018.

CALENDRIER FINANCIER 2019(sous réserve de changements) Résultats 2018 : 11 février 2019, après bourse Résultats T1-2019 : 24 avril 2019, après bourse Assemblée Générale 2018: 16 mai 2019 Résultats S1-2019 : 25 juillet 2019, après bourse Résultats 9M-2019 : 23 octobre 2019, après bourse

INFORMATIONS FINANCIÈRES Le présent communiqué de presse et l'information réglementée intégrale de COFACE SA sont disponibles sur le site Internet du Groupe : <http://www.coface.com/Investors>

Pour les informations réglementées relatives aux Indicateurs Alternatifs de Performance (IAP) se reporter au Rapport Financier Semestriel 2018 ainsi que au Document de référence 2017

Coface : for trade - ensemble, développons l'entreprise 70 ans d'expérience et un maillage territorial des plus fins ont fait de Coface une référence dans l'assurance-crédit, la gestion des risques et l'économie mondiale. Les experts de Coface, dont l'ambition est de devenir le partenaire d'assurance-crédit le plus agile de l'industrie, opèrent au cœur de l'économie mondiale, aidant 50.000 clients à construire des entreprises performantes, dynamiques et en croissance. Les services et solutions du Groupe protègent et aident les entreprises à prendre les décisions de crédit nécessaires pour renforcer leur capacité à vendre sur leurs marchés nationaux et d'exportation. En 2017, Coface comptait ~4,100 collaborateurs dans 100 pays, et a enregistré un chiffre d'affaires de EUR1,4 Mds. www.coface.com

COFACE SA est cotée sur le Compartiment A d'Euronext Paris Code ISIN : FR0010667147 / Mnémonique : COFA

[1] Egalement, conformément au Règlement délégué (UE) No. 2016/1052 du 8 mars 2016 (et ses mises à jour) ; à l'Article L.225-209 et suivants du Code de Commerce ; à l'Article L.221-3, l'Article L.241-1 et suivants du Règlement Général de l'Autorité des marchés financiers ; à la Position recommandation AMF DOC-2017-04 Guide relatif aux interventions des émetteurs cotés sur leurs propres titres et aux mesures de stabilisation.



COX - NICOX - EUR

NICOX : Nombre de droits de vote au 30 novembre 2018

Thomson Reuters (03/12/2018)

Nicox SA Société anonyme au capital de 29 715 320 euros

Siège social : DRAKKAR D 2405 route des Dolines 06560 Valbonne Sophia-Antipolis R.C.S. GRASSE 403.942.642

Le 3 décembre 2018,

PUBLICATION MENSUELLE DU NOMBRE D' ACTIONS COMPOSANT LE CAPITAL ET DU NOMBRE TOTAL DE DROITS DE VOTE

(Article L.233-8 II du Code de Commerce et les Articles 221-1 et 223-16 du Règlement général de l'AMF)

----- www.nicox.com Tel : 04-97-24-53-00 Fax : 04-97-24-53-99



NEO - NEOPOST - EUR

Neopost: chiffre d'affaires de 792 ME sur 9 mois

Cercle Finance (03/12/2018)



(CercleFinance.com) - Neopost annonce un chiffre d'affaires consolidé de 265 millions d'euros pour le 3ème trimestre de l'exercice 2018, en légère hausse (+0,8%, et +0,2% en organique) par rapport à la même période en 2017.

'L'ensemble des activités Communication & Shipping Solutions est en croissance organique de +10,7% et représente 31% du chiffre d'affaires total contre 28% un an plus tôt. Les activités Mail Solutions sont en baisse organique de -4%, dans la fourchette de décroissance observée au cours des derniers exercices. Les revenus récurrents sont en progression organique de +1,8% grâce à la contribution des nouvelles activités', indique le groupe.

Sur les neuf premiers mois de l'exercice 2018, le chiffre d'affaires se monte à 792 millions d'euros, en baisse de -3,5% par rapport à la même période de l'exercice 2017. Hors effets de change et de périmètre, les revenus sont en revanche quasiment stables.

'Pour l'ensemble de l'année 2018, Neopost confirme attendre une baisse organique de son chiffre d'affaires annuel (...). Le Groupe confirme que sa marge opérationnelle courante pour l'ensemble de l'année 2018 devrait s'établir à plus de 17%. Par ailleurs, le Groupe continuera de générer un niveau élevé de cash-flows opérationnels', précise Neopost s'agissant de ses perspectives.

AMUN - AMUNDI AIW - EUR

Amundi : Déclaration de transactions sur actions propres Pér

Thomson Reuters (03/12/2018)

Amundi - Communiqué de presse Déclaration de transactions sur actions propres Période du 26 au 30 novembre 2018 Paris, le 03 décembre 2018

Conformément à la réglementation relative aux rachats d'actions, Amundi déclare les opérations suivantes, réalisées dans le cadre d'un contrat avec un Prestataire de Services d'Investissements intervenant de manière indépendante[1] :

NB : Les informations détaillées peuvent être consultées sur le site internet d'Amundi : <http://legroupe.amundi.com/Actionnaires/Informations-Reglementees>



A propos d'Amundi Amundi est le premier asset manager européen en termes d'actifs sous gestion, et se classe dans le top 10 mondial[2]. Le Groupe gère plus de 1 470 milliards[3] d'euros et compte six plateformes de gestion principales[4]. Amundi offre à ses clients d'Europe, d'Asie Pacifique, du Moyen-Orient et des Amériques une large gamme d'expertises et de solutions d'investissement en gestion active, passive et en actifs réels et alternatifs. Les clients d'Amundi ont également accès à une offre complète d'outils et de services. Ayant son siège social à Paris et cotée en Bourse depuis novembre 2015, Amundi est le premier Groupe de gestion d'actifs européen en termes de capitalisation boursière[5]. Grâce à ses capacités de recherche uniques et au talent de près de 4 500 collaborateurs et experts des marchés, basés dans 37 pays, Amundi fournit aux particuliers, aux clientèles institutionnelles et corporate des solutions d'épargne et d'investissement innovantes pour répondre à leurs besoins, objectifs de rendement et profils de risque spécifiques. Amundi. La confiance, ça se mérite.

Rendez-vous sur www.amundi.com pour plus d'informations ou pour trouver l'équipe Amundi proche de vous.

Contact Presse : Natacha Andermahr Tél. +33 1 76 37 86 05 natacha.andermahr-sharp@amundi.com

Contacts Investisseurs : Anthony Mellor Tél. +33 1 76 32 17 16 anthony.mellor@amundi.com Thomas Lapeyre Tél. +33 1 76 33 70 54 thomas.lapeyre@amundi.com

[1] Communiqué Amundi du 20 novembre 2018 [2] Source : IPE « Top 400 asset managers » publié en juin 2018 sur la base des encours sous gestion fin 2017 [3] Données Amundi au 30/09/2018 [4] Plateformes de gestion : Boston, Dublin, Londres, Milan, Paris et Tokyo [5] Capitalisation boursière au 30/09/2018

DEC - JC DECAUX - EUR

JCDecaux: prise de participation majoritaire dans PubliRoute

Cercle Finance (03/12/2018)



(CercleFinance.com) - JCDecaux Belgique a réalisé la première étape de son rapprochement avec la société PubliRoute, acteur historique du grand format en Belgique. JCDecaux Belgique en deviendra l'actionnaire majoritaire.

PubliRoute, à travers sa marque Dewez, exploite aujourd'hui 15 000 dispositifs répartis sur tout le territoire belge.

Cette prise de participation majoritaire permettra à JCDecaux de devenir le N°1 de l'affichage grand format en Belgique en renforçant ses positions existantes.

' Les actifs de Dewez, essentiellement concentrés sur l'affichage longue durée de publicité locale, sont complémentaires des actifs actuels de JCDecaux en Belgique, lui permettant d'accroître significativement son offre grand format en l'étendant en dehors des grands centres villes ' indique le groupe.

IRD - GROUPE IRD - EUR

GROUPE IRD :DROITS DE VOTE ET D' ACTIONS AU 30/11/2018

Thomson Reuters (03/12/2018)



GROUPE IRD

Société Anonyme au capital de 44 274 913,25 EURuros Siège social : 40, Rue Eugène Jacquet 59700 MARCQ-EN-BAROEUL 456 504 877 R.C.S. LILLE Euronext Paris -Compartiment C code Isin FR 0000124232

COMMUNIQUE

Information mensuelle relative au nombre total de droits de vote et d'actions composant le capital social Article 233-8 du Code de Commerce et 223-16 du Règlement Général de l'Autorité des Marchés Financiers

* total net = nombre de total de droits de vote attachés au nombre total d'actions - actions privées de droits de vote (auto détention etc.)

Le nombre d'actions en auto-détention au 30/11/2018 se monte à 13.086 actions et résulte du contrat de liquidité souscrit auprès de la société Gilbert Dupont.

Fait à Marcq, le 03/12/2018

T.DUJARDIN Directeur Général

CRAP - CRCAM ALPES PROVENCES - EUR



CRCAM Alpes Provence : Déclarations Hebdomadaires CAAP_S48-2

Thomson Reuters (03/12/2018)

CAISSE REGIONALE DE CREDIT AGRICOLE MUTUEL ALPES PROVENCE

Société coopérative à capital variable 25, Chemin des trois cyprès 13097 Aix en Provence Cedex 2 381 976 448 R.C.S Aix en Provence

Aix-en-Provence, le 3 décembre 2018 Achats effectués dans les conditions de l'article 5 du règlement abus de marché dans le cadre du programme de rachat des Certificats Coopératifs d'Investissement autorisé par l'Assemblée Générale Mixte des sociétaires du 31 mars 2017

Le détail des transactions est disponible en annexe.

Le Crédit Agricole Alpes Provence vous informe que le document est disponible sur son site Internet : <http://www.ca-alpesprovence.fret> a été transmis à l'Autorité des Marchés Financiers

Détail transaction par transaction

LDL - GROUPE LDLC - EUR



LDLC: 'ne réitère pas' ses objectifs 2021

Cercle Finance (03/12/2018)

(CercleFinance.com) - Publiés ce lundi soir, les comptes des six premiers mois de l'exercice 2018/2019 de LDLC ont été marqués par une hausse du chiffre d'affaires, et par une baisse de l'EBITDA et du résultat net.

Le groupe a ainsi vu son résultat net passer d'un bénéfice de 2,5 millions à une perte de 3,5 millions d'euros. 'Impacté par les moyens supplémentaires mis en place pour accompagner l'ensemble des projets', l'Ebitda a également reculé, passant de +6,6 à -1,9 million d'euros, tout comme le résultat opérationnel courant, de +4,1 millions à -4,4 millions d'euros.

LDLC a par ailleurs réalisé sur le semestre un chiffre d'affaires de 234,6 millions d'euros, contre 215,5 millions l'an dernier, en croissance de 8,9%. Le groupe Olys, acquis en janvier 2018, contribue pour 29,4 millions d'euros à cette croissance. La marge brute représente pour sa part 16,3% du chiffre d'affaires, contre 16,7% à la même période l'an passé.

'Le Groupe ne réitère pas à ce jour son ambition 2021. En effet, si les ambitions ne sont pas remises en question de manière globale, la dynamique pour les atteindre et les délais nécessaires sont eux difficiles à estimer aujourd'hui de manière fiable', indique le groupe LDLC s'agissant de ses perspectives, même s'il assure qu'il 'dispose de plusieurs leviers d'amélioration qui lui permettront de retrouver un EBITDA nettement positif dès le deuxième semestre 2018-2019'.

Jusqu'à présent, LDLC visait un chiffre d'affaires de 1 milliard d'euros avec un EBITDA de l'ordre de 5,5 à 6% du CA à l'horizon 2021.

ALNLF - NEOLIFE - EUR



NEOLIFE : AUGMENTATION DE CAPITAL DE 512 KEUR PAR EXERCICE D

Thomson Reuters (03/12/2018)

AUGMENTATION DE CAPITAL DE 512 KEUR PAR EXERCICE DE BONS DE SOUSCRIPTIONS D' ACTIONS (BSA 2018) Confiance des actionnaires historiques Prix d'émission : 0,20EUR par action, représentant une prime de 15,7% sur le cours de l'action NEOLIFE des 3 derniers mois [1] 2,56 millions de nouvelles actions émises portant le nombre de titres en circulation à 33.415.268

Le Directoire de NEOLIFE (Euronext Growth : FR0011636083 - ALNLF), acteur majeur des éco-matériaux issus des technologies vertes et reconnu pour son innovation en solutions constructives durables, s'est réuni en date du 30 novembre 2018. Cette réunion a permis de constater l'exercice de 5.121.364 BSA 2018 portant le capital social de l'entreprise à 33.415.268 actions. Les 2.560.682 nouvelles actions émises, à un prix de 0,20EUR par action, matérialisent ainsi une augmentation de capital de 512 KEUR.

« La réalisation de ces exercices de BSA vient renforcer les fonds propres de l'entreprise et témoigne de la confiance de nos actionnaires historiques. Je tiens à les remercier à cette occasion. » a déclaré Florence Moulin, Présidente du Directoire de NEOLIFE.

Au 30 novembre 2018, 20.001.736 BSA 2018 émis peuvent encore être exercés sur les 28.783.304 BSA 2018 attribués gratuitement aux actionnaires le 3 septembre dernier. Les BSA 2018 (code ISIN : FR0013356243) sont cotés et échangeables sur Euronext Growth Paris depuis le 30 août 2018. Toutes les informations relatives à l'attribution gratuite des BSA 2018 sont disponibles dans le communiqué de presse du 22/08/2018 sur le site internet de NEOLIFE.

Prochain communiqué financier : Chiffre d'affaires annuel 2018, le 16 janvier 2019 après bourse.

En savoir plus.

NEOLIFE®

NEOLIFE®, créateur d'éco-matériaux pour espaces durables, est une société française fondée en 2012. Elle conçoit des solutions constructives à caractère environnemental - bardages, persiennes et terrasses - destinées aux professionnels de la construction soucieux de bâtir des logements, des bâtiments tertiaires et des aménagements paysagers éco-responsables. NEOLIFE® participe ainsi à une nouvelle philosophie de la construction, centrée sur trois valeurs essentielles : le développement durable, l'innovation et l'humain. Premier éco-matériau créé par NEOLIFE®, VESTA® (Vegetal Ecological Stable Timber Advantage) allie la naturalité du bois à la résistance du minéral. Il contient un taux exceptionnel de fibres de bois renforcées - jusqu'à 92% - issues de déchets de scieries revalorisés et sains. Ces déchets de bois sont issus de forêts européennes gérées durablement et amènent une faible empreinte carbone. Tous ses composants sont vierges et garantissent aux solutions NEOLIFE® une grande valeur ajoutée environnementale. L'éco-matériau VESTA® possède des renforts techniques au cœur de sa matière qui lui confèrent un caractère particulièrement résistant aux outrages esthétiques de l'humidité, des insectes et des UVs. Ses caractéristiques mécaniques alliant légèreté, souplesse et solidité permettent à NEOLIFE® de concevoir des solutions dont les performances répondent aux normes élevées de résistance au feu, aux chocs, au vent ou aux séismes.

Pour plus d'informations : www.neolife-solutions.com

CONTACT

[1] VWAP moyen sur la période du 03/09/18 au 30/11/18

Leleux Press Review

Tuesday 4/12/2018



ALP - ADLPARTNER - EUR

ADLPARTNER : déclaration des transactions sur actions propre

Thomson Reuters (03/12/2018)

ADLPartner Société anonyme à directoire et conseil de surveillance au capital de 6 478 836 euros 3, avenue de Chartres 60500 - CHANTILLY 393 376 801 R.C.S. Compiègne

Déclaration des transactions sur actions propres réalisées du 26 au 30 novembre 2018

Présentation agrégée par jour et par marché

Le reporting détaillé est disponible sur le site internet du Groupe ADLPartner : www.adlpartner.com dans l'espace Actualités investisseurs/ Informations réglementées.

Relations Investisseurs & Informations financières Tel : +33 1 41 58 72 03 Courriel : relations.investisseurs@adlpartner.fr

ADLPartner est cotée sur Euronext Paris - Compartiment C Codes ISIN : FR0000062978-ALP - Bloomberg : ALP FP - Reuters : ALDP.PA www.adlpartner.com



Responsible Editor: Olivier Leleux - Visit our Web site : <http://www.leleux.be> - Customer information: 0800/25511.