

Leleux Press Review

Wednesday 19/7/2017



<p>B20 Intraday</p>	<p align="center">BEL 20 (Belgium)</p> <table border="1"> <tr> <td>Last Price</td> <td>3872,44</td> <td>Minimum Price</td> <td>1046,07 (02/09/1992)</td> <td>Maximum Price</td> <td>4759,01 (23/05/2007)</td> </tr> <tr> <td>Gainers</td> <td align="center">3</td> <td>Losers</td> <td align="center">17</td> <td></td> <td></td> </tr> <tr> <td>GALAPAGOS</td> <td>66,79 ▲</td> <td>+0,43%</td> <td>PROXIMUS</td> <td>30,92 ▼</td> <td>-0,96%</td> </tr> <tr> <td>ENGIE</td> <td>13,29 ▲</td> <td>+0,03%</td> <td>TELENET</td> <td>55,79 ▼</td> <td>-0,87%</td> </tr> <tr> <td>COFINIMMO (BE)</td> <td>108,60 ▲</td> <td>+0,00%</td> <td>AGEAS</td> <td>37,31 ▼</td> <td>-0,86%</td> </tr> </table>	Last Price	3872,44	Minimum Price	1046,07 (02/09/1992)	Maximum Price	4759,01 (23/05/2007)	Gainers	3	Losers	17			GALAPAGOS	66,79 ▲	+0,43%	PROXIMUS	30,92 ▼	-0,96%	ENGIE	13,29 ▲	+0,03%	TELENET	55,79 ▼	-0,87%	COFINIMMO (BE)	108,60 ▲	+0,00%	AGEAS	37,31 ▼	-0,86%
Last Price	3872,44	Minimum Price	1046,07 (02/09/1992)	Maximum Price	4759,01 (23/05/2007)																										
Gainers	3	Losers	17																												
GALAPAGOS	66,79 ▲	+0,43%	PROXIMUS	30,92 ▼	-0,96%																										
ENGIE	13,29 ▲	+0,03%	TELENET	55,79 ▼	-0,87%																										
COFINIMMO (BE)	108,60 ▲	+0,00%	AGEAS	37,31 ▼	-0,86%																										
<p>CAC Intraday</p>	<p align="center">CAC 40 (France)</p> <table border="1"> <tr> <td>Last Price</td> <td>5173,27</td> <td>Minimum Price</td> <td>2693,21 (23/09/2011)</td> <td>Maximum Price</td> <td>7347,94 (21/10/2009)</td> </tr> <tr> <td>Gainers</td> <td align="center">3</td> <td>Losers</td> <td align="center">37</td> <td></td> <td></td> </tr> <tr> <td>UNIBAIL</td> <td>215,75 ▲</td> <td>+0,60%</td> <td>VIVENDI UNIVERSAL (F)</td> <td>19,42 ▼</td> <td>-0,94%</td> </tr> <tr> <td>CAPGEMINI (FR)</td> <td>93,31 ▲</td> <td>+0,27%</td> <td>ORANGE (FR)</td> <td>14,25 ▼</td> <td>-0,86%</td> </tr> <tr> <td>ENGIE</td> <td>13,29 ▲</td> <td>+0,03%</td> <td>CREDIT AGRICOLE (FR)</td> <td>14,53 ▼</td> <td>-0,85%</td> </tr> </table>	Last Price	5173,27	Minimum Price	2693,21 (23/09/2011)	Maximum Price	7347,94 (21/10/2009)	Gainers	3	Losers	37			UNIBAIL	215,75 ▲	+0,60%	VIVENDI UNIVERSAL (F)	19,42 ▼	-0,94%	CAPGEMINI (FR)	93,31 ▲	+0,27%	ORANGE (FR)	14,25 ▼	-0,86%	ENGIE	13,29 ▲	+0,03%	CREDIT AGRICOLE (FR)	14,53 ▼	-0,85%
Last Price	5173,27	Minimum Price	2693,21 (23/09/2011)	Maximum Price	7347,94 (21/10/2009)																										
Gainers	3	Losers	37																												
UNIBAIL	215,75 ▲	+0,60%	VIVENDI UNIVERSAL (F)	19,42 ▼	-0,94%																										
CAPGEMINI (FR)	93,31 ▲	+0,27%	ORANGE (FR)	14,25 ▼	-0,86%																										
ENGIE	13,29 ▲	+0,03%	CREDIT AGRICOLE (FR)	14,53 ▼	-0,85%																										
<p>AEX Intraday</p>	<p align="center">AEX (Nederland)</p> <table border="1"> <tr> <td>Last Price</td> <td>518,17</td> <td>Minimum Price</td> <td>194,99 (09/03/2009)</td> <td>Maximum Price</td> <td>806,41 (21/10/2009)</td> </tr> <tr> <td>Gainers</td> <td align="center">5</td> <td>Losers</td> <td align="center">20</td> <td></td> <td></td> </tr> <tr> <td>ASML HOLDING</td> <td>122,70 ▲</td> <td>+0,86%</td> <td>ROYAL DUTCH SHELL A</td> <td>23,29 ▼</td> <td>-0,91%</td> </tr> <tr> <td>BOSKALIS WESTMIN</td> <td>29,92 ▲</td> <td>+0,75%</td> <td>AHOLD DELHAIZE</td> <td>17,20 ▼</td> <td>-0,86%</td> </tr> <tr> <td>UNIBAIL</td> <td>215,75 ▲</td> <td>+0,60%</td> <td>AKZO NOBEL (NL)</td> <td>77,95 ▼</td> <td>-0,76%</td> </tr> </table>	Last Price	518,17	Minimum Price	194,99 (09/03/2009)	Maximum Price	806,41 (21/10/2009)	Gainers	5	Losers	20			ASML HOLDING	122,70 ▲	+0,86%	ROYAL DUTCH SHELL A	23,29 ▼	-0,91%	BOSKALIS WESTMIN	29,92 ▲	+0,75%	AHOLD DELHAIZE	17,20 ▼	-0,86%	UNIBAIL	215,75 ▲	+0,60%	AKZO NOBEL (NL)	77,95 ▼	-0,76%
Last Price	518,17	Minimum Price	194,99 (09/03/2009)	Maximum Price	806,41 (21/10/2009)																										
Gainers	5	Losers	20																												
ASML HOLDING	122,70 ▲	+0,86%	ROYAL DUTCH SHELL A	23,29 ▼	-0,91%																										
BOSKALIS WESTMIN	29,92 ▲	+0,75%	AHOLD DELHAIZE	17,20 ▼	-0,86%																										
UNIBAIL	215,75 ▲	+0,60%	AKZO NOBEL (NL)	77,95 ▼	-0,76%																										
<p>DAX Intraday</p>	<p align="center">DAX (Deutschland)</p> <table border="1"> <tr> <td>Last Price</td> <td>12430,39</td> <td>Minimum Price</td> <td>438,38 (18/03/2002)</td> <td>Maximum Price</td> <td>636497,44 (18/03/2011)</td> </tr> <tr> <td>Gainers</td> <td align="center">0</td> <td>Losers</td> <td align="center">30</td> <td></td> <td></td> </tr> <tr> <td></td> <td></td> <td></td> <td>SIEMENS (DE)</td> <td>117,95 ▼</td> <td>-0,88%</td> </tr> <tr> <td></td> <td></td> <td></td> <td>DAIMLER AG (DE)</td> <td>64,17 ▼</td> <td>-0,78%</td> </tr> <tr> <td></td> <td></td> <td></td> <td>DEUTSCHE BOERSE (DE)</td> <td>94,68 ▼</td> <td>-0,78%</td> </tr> </table>	Last Price	12430,39	Minimum Price	438,38 (18/03/2002)	Maximum Price	636497,44 (18/03/2011)	Gainers	0	Losers	30						SIEMENS (DE)	117,95 ▼	-0,88%				DAIMLER AG (DE)	64,17 ▼	-0,78%				DEUTSCHE BOERSE (DE)	94,68 ▼	-0,78%
Last Price	12430,39	Minimum Price	438,38 (18/03/2002)	Maximum Price	636497,44 (18/03/2011)																										
Gainers	0	Losers	30																												
			SIEMENS (DE)	117,95 ▼	-0,88%																										
			DAIMLER AG (DE)	64,17 ▼	-0,78%																										
			DEUTSCHE BOERSE (DE)	94,68 ▼	-0,78%																										
<p>IUKX Intraday</p>	<p align="center">FTSE 100 (United Kingdom)</p> <table border="1"> <tr> <td>Last Price</td> <td>7392,01</td> <td>Minimum Price</td> <td>3277,50 (12/03/2003)</td> <td>Maximum Price</td> <td>53548,10 (16/11/2009)</td> </tr> <tr> <td>Gainers</td> <td align="center">0</td> <td>Losers</td> <td align="center">0</td> <td></td> <td></td> </tr> </table>	Last Price	7392,01	Minimum Price	3277,50 (12/03/2003)	Maximum Price	53548,10 (16/11/2009)	Gainers	0	Losers	0																				
Last Price	7392,01	Minimum Price	3277,50 (12/03/2003)	Maximum Price	53548,10 (16/11/2009)																										
Gainers	0	Losers	0																												
<p>I930 Intraday</p>	<p align="center">MIB 30 (Italia)</p> <table border="1"> <tr> <td>Last Price</td> <td>21358,20</td> <td>Minimum Price</td> <td>12320,50 (24/07/2012)</td> <td>Maximum Price</td> <td>48766,00 (05/04/2001)</td> </tr> <tr> <td>Gainers</td> <td align="center">3</td> <td>Losers</td> <td align="center">0</td> <td></td> <td></td> </tr> <tr> <td>ALLEANZA ASS (IT)</td> <td>6,16 ▲</td> <td>+0,00%</td> <td></td> <td></td> <td></td> </tr> <tr> <td>BULGARI (IT)</td> <td>12,23 ▲</td> <td>+0,00%</td> <td></td> <td></td> <td></td> </tr> <tr> <td>FASTWEB</td> <td>17,95 ▲</td> <td>+0,00%</td> <td></td> <td></td> <td></td> </tr> </table>	Last Price	21358,20	Minimum Price	12320,50 (24/07/2012)	Maximum Price	48766,00 (05/04/2001)	Gainers	3	Losers	0			ALLEANZA ASS (IT)	6,16 ▲	+0,00%				BULGARI (IT)	12,23 ▲	+0,00%				FASTWEB	17,95 ▲	+0,00%			
Last Price	21358,20	Minimum Price	12320,50 (24/07/2012)	Maximum Price	48766,00 (05/04/2001)																										
Gainers	3	Losers	0																												
ALLEANZA ASS (IT)	6,16 ▲	+0,00%																													
BULGARI (IT)	12,23 ▲	+0,00%																													
FASTWEB	17,95 ▲	+0,00%																													
<p>DJIA Intraday</p>	<p align="center">Dow Jones Industries (United States)</p> <table border="1"> <tr> <td>Last Price</td> <td>21574,73</td> <td>Minimum Price</td> <td>0,20 (21/10/2011)</td> <td>Maximum Price</td> <td>21673,58 (14/07/2017)</td> </tr> <tr> <td>Gainers</td> <td align="center">12</td> <td>Losers</td> <td align="center">18</td> <td></td> <td></td> </tr> <tr> <td>WALT DISNEY CO</td> <td>105,75 ▲</td> <td>+0,91%</td> <td>MCDONALDS</td> <td>153,96 ▼</td> <td>-0,83%</td> </tr> <tr> <td>VISA INC</td> <td>97,58 ▲</td> <td>+0,77%</td> <td>DU PONT DE NEMOURS (</td> <td>84,00 ▼</td> <td>-0,77%</td> </tr> <tr> <td>IBM (US)</td> <td>154,00 ▲</td> <td>+0,64%</td> <td>VERIZON COMM (US)</td> <td>43,36 ▼</td> <td>-0,68%</td> </tr> </table>	Last Price	21574,73	Minimum Price	0,20 (21/10/2011)	Maximum Price	21673,58 (14/07/2017)	Gainers	12	Losers	18			WALT DISNEY CO	105,75 ▲	+0,91%	MCDONALDS	153,96 ▼	-0,83%	VISA INC	97,58 ▲	+0,77%	DU PONT DE NEMOURS (84,00 ▼	-0,77%	IBM (US)	154,00 ▲	+0,64%	VERIZON COMM (US)	43,36 ▼	-0,68%
Last Price	21574,73	Minimum Price	0,20 (21/10/2011)	Maximum Price	21673,58 (14/07/2017)																										
Gainers	12	Losers	18																												
WALT DISNEY CO	105,75 ▲	+0,91%	MCDONALDS	153,96 ▼	-0,83%																										
VISA INC	97,58 ▲	+0,77%	DU PONT DE NEMOURS (84,00 ▼	-0,77%																										
IBM (US)	154,00 ▲	+0,64%	VERIZON COMM (US)	43,36 ▼	-0,68%																										

LHA - LUFTHANSA (DE) - EUR



Lufthansa: des ambitions revues à la hausse.

Cercle Finance (18/07/2017)

(CercleFinance.com) - Lufthansa n'en finit plus de surprendre. Après un premier trimestre contrasté - l'Ebit est repassé dans le vert, mais la perte nette s'est davantage creusée qu'attendu -, le transporteur allemand a dans le cadre de la publication de ses chiffres préliminaires du premier semestre rehaussé son objectif d'Ebit ajusté sur l'ensemble de l'année.

Il ambitionne désormais un résultat supérieur à celui de 2016 (1,75 milliard d'euros), lui qui tablait jusqu'ici, au contraire, sur un léger recul.

Lufthansa a justifié ce relèvement par une saison estivale de qualité, avec un nombre important de réservations motivé d'une part par la forte demande de vols vers l'Amérique du Nord, et d'autre part par la bonne santé de l'économie allemande.

Sur le premier semestre, le groupe, qui publiera ses comptes détaillés de la première moitié de l'exercice début août, a dégagé un Ebit de 1,04 milliard d'euros, soit environ 2 fois plus qu'à la même période en 2016. Les revenus ont pour leur part crû de 2 milliards d'euros pour s'établir à 17 milliards.

ACA - CREDIT AGRICOLE (FR) - EUR



CREDIT AGRICOLE SA : Montant définitif Emission Oblig 1.40%

Thomson Reuters (18/07/2017)

CRÉDIT AGRICOLE S.A.

Société anonyme au capital de 8 538 313 578 EUROS Siège social : 12, Place des Etats-Unis - 92127 Montrouge Cedex France 784608416 RCS Nanterre - APE 651 D

Avis aux porteurs d'Obligations Taux Fixe d'un objectif de montant nominal de 90 000 000 euros susceptible d'être porté à un objectif de montant nominal maximum de 300 000 000 euros à taux fixe et intérêts trimestriels 1,40 % juillet 2017 / 2027 Code valeur : FR0013257227

Montant définitif de l'émission d'Obligations Taux Fixe Crédit Agricole S.A. (visa de l'Autorité des marchés financiers n°17-221 en date du 22 mai 2017) :

Le montant définitif de l'émission d'Obligations Taux Fixe Crédit Agricole S.A. à taux fixe et intérêts trimestriels juillet 2017 / juillet 2027 est de 81 419 164 euros représenté par 81 419 164 titres de un euro de nominal.

ACA - CREDIT AGRICOLE (FR) - EUR



CREDIT AGRICOLE SA : Montant définitif Emission Titres Senio

Thomson Reuters (18/07/2017)

CRÉDIT AGRICOLE S.A.

Société anonyme au capital de 8 538 313 578 EUROS Siège social : 12, Place des Etats-Unis - 92127 Montrouge Cedex France 784608416 RCS Nanterre - APE 651 D

Avis aux porteurs d'Obligations Senior Non Préférés d'un objectif de montant nominal de 90 000 000 euros susceptible d'être porté à un objectif de montant nominal maximum de 300 000 000 euros à taux fixe et intérêts trimestriels 1,90 % juillet 2017 / 2027 Code valeur : FR0013257185

Montant définitif de l'émission de Titres Senior Non Préférés Crédit Agricole S.A. (visa de l'Autorité des marchés financiers n°17-222 en date du 22 mai 2017) :

Le montant définitif de l'émission de Titres Senior Non Préférés Crédit Agricole S.A. à taux fixe et intérêts trimestriels juillet 2017 / juillet 2027 est de 113 940 000 euros représenté par 7 596 titres de quinze mille (15 000) euros denominal.

E:NOVN - NOVARTIS (CH) REG. - CHF



Novartis: bat les attentes au 2e trimestre.

Cercle Finance (18/07/2017)

(CercleFinance.com) - Novartis avance de 2% à Zurich et domine le SMI, après la publication par le géant de la santé de performances meilleures que prévu au titre de son deuxième trimestre et d'une confirmation de ses objectifs annuels.

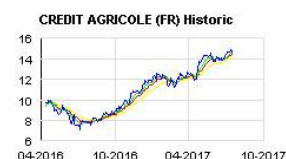
En données ajustées ('core'), le groupe suisse a dévoilé un BPA de 1,22 dollar et un profit opérationnel de 3.235 millions de dollars, supérieurs de 3% aux consensus selon Liberum.

En retrait de 2% en données publiées et stable en monnaies locales, le chiffre d'affaires s'est établi à 12.242 millions, dépassant de 1% l'estimation moyenne des analystes.

'L'activité médicaments innovants a soutenu ce dépassement, tandis qu'Alcon (ophtalmologie) a aussi réalisé un meilleur trimestre, mais Sandoz (génériques) a connu une nouvelle période faible', précise Liberum.

Novartis confirme viser pour 2017, à taux de changes constants, des ventes nettes globalement stables et un profit opérationnel ajusté à peu près stable ou en baisse 'dans le bas de la plage à un chiffre'.

ACA - CREDIT AGRICOLE (FR) - EUR



CREDIT AGRICOLE SA : Montant définitif Emission Obligations i

Thomson Reuters (18/07/2017)

CRÉDIT AGRICOLE S.A.

Société anonyme au capital de 8 538 313 578 EUROS Siège social : 12, Place des Etats-Unis - 92127 Montrouge Cedex France 784608416 RCS Nanterre - APE 651 D

Avis aux porteurs d'Obligations d'un objectif de montant nominal de 10 000 000 euros susceptible d'être porté à un objectif de montant nominal maximum de 70 000 000 euros à coupon zéro et indexées sur la performance de l'indice EURO STOXX 50@Code valeur : FR0013257094

Montant définitif de l'émission d'Obligations Crédit Agricole S.A. (visa de l'Autorité des marchés financiers n°17-233 en date du 24 mai 2017) :

Le montant définitif de l'émission d'Obligations Crédit Agricole S.A. à coupon zéro et indexées sur l'EURO STOXX 50@ juillet 2017 / juillet 2027 est de 31 000 000 euros représenté par 310 000 titres de cent euros de nominal.

Leleux Press Review

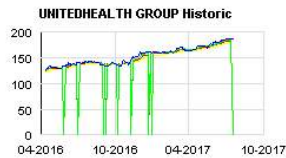





Wednesday 19/7/2017



<p>PUBLICIS GROUPE (FR) Historic</p>	<p>PUB - PUBLICIS GROUPE (FR) - EUR</p> <p>Publicis: BlackRock passe sous les 5% du capital. Cercle Finance (18/07/2017)</p> <p>(CercleFinance.com) - La société BlackRock agissant pour le compte de clients et de fonds dont elle assure la gestion, a déclaré avoir franchi en baisse, le 13 juillet 2017, le seuil de 5% du capital de la société Publicis Groupe SA.</p> <p>La société détient, pour le compte des dits clients et fonds, 11 270 411 actions Publicis Groupe représentant autant de droits de vote, soit 4,89% du capital et 4,41% des droits de vote de cette société.</p> <p>Ce franchissement de seuil résulte d'une cession d'actions Publicis Groupe sur le marché et d'une diminution du nombre d'actions société Publicis Groupe détenues à titre de collatéral.</p>
<p>AKZO NOBEL (NL) Historic</p>	<p>AKZA - AKZO NOBEL (NL) - EUR</p> <p>AkzoNobel: veut doubler la capacité d'un site en Chine. Cercle Finance (18/07/2017)</p> <p>(CercleFinance.com) - Pour répondre à une demande en croissance rapide, AkzoNobel annonce qu'il prévoit de doubler la capacité de production de son site de peroxyde organique de Ningbo, en Chine, au cours des prochaines années.</p> <p>Le chimiste néerlandais amplifierait ainsi l'augmentation prévue de ce site, alors qu'il s'apprête à achever à la mi-août une première hausse de 40% de ses capacités.</p> <p>Ouvert en octobre dernier, l'usine de Ningbo produit du peroxyde de dicumyle (DCP), qui est utilisé comme agent de réticulation dans la fabrication de polymères.</p> <p>Le DCP est notamment employé dans les polymères pour isolation de câbles à haute tension, qui connaissent une demande grandissante pour connecter les parcs éoliens et autres sources d'énergies renouvelables.</p>
<p>AHOLD DELHAIZE Historic</p>	<p>AD - AHOLD DELHAIZE - EUR</p> <p>Ahold Delhaize: 1,6 million d'actions rachetées. Cercle Finance (18/07/2017)</p> <p>(CercleFinance.com) - Ahold Delhaize annonce avoir racheté 1,6 million de ses propres actions la semaine passée, à un prix moyen de 17,04 euros par action, représentant un montant dépensé de 27,3 millions d'euros.</p> <p>Ces rachats d'actions s'inscrivent dans le cadre du programme portant sur un milliard d'euros annoncé en décembre 2016 par le distributeur alimentaire belgo-néerlandais.</p> <p>Jusqu'à présent, Ahold Delhaize a acquis sous ce programme 30,8 millions d'actions ordinaires, pour un montant total de 593 millions d'euros.</p>
<p>AXA (FR) Historic</p>	<p>CS - AXA (FR) - EUR</p> <p>AXA: partenariat avec Coursera. Cercle Finance (18/07/2017)</p> <p>(CercleFinance.com) - AXA a annoncé ce mardi avoir signé un partenariat avec Coursera, spécialiste mondial de la formation et de l'apprentissage en ligne.</p> <p>Selon ses termes, tous les employés de l'assureur pourront accéder à la plateforme et enrichir leur formation avec un outil agile, personnalisé et performant, et un accès à plus de 300 formations dans des domaines divers allant de la data science à la gestion de projet, en passant par le marketing digital et l'apprentissage des langues.</p> <p>De dimension internationale, ce partenariat a été établi après le succès d'un programme pilote mis en place auprès de 1.000 employés d'AXA pendant 3 mois. Ledit programme a permis à plus de 50% des participants de recevoir une certification reconnue.</p> <p>Dans le cadre du partenariat, AXA aura également la possibilité de créer du contenu de formation personnalisé sur la plateforme de formation Coursera.</p>
<p>KONINKLIJKE PHILIPS NV Historic</p>	<p>PHIA - KONINKLIJKE PHILIPS NV - EUR</p> <p>Philips: acquisition en Allemagne. Cercle Finance (18/07/2017)</p> <p>(CercleFinance.com) - Philips annonce la signature d'un accord pour acquérir la société allemande TomTec de façon à renforcer ses positions dans les ultrasons cardiaques, une transaction dont les termes financiers ne sont pas divulgués.</p> <p>Le fournisseur néerlandais d'équipements médicaux ajoute que cette acquisition va aussi lui permettre d'accentuer son expansion dans des domaines cliniques tels que l'obstétrique et la gynécologie.</p> <p>Basé à Munich, TomTec fournit des produits et services utilisés par plus de 20.000 médecins et 600 sites de soins dans le monde pour améliorer l'efficacité et la qualité de diagnostic via des mesures automatisées et reproductibles.</p>
<p>JOHNSON & JOHNSON Historic</p>	<p>JNJ - JOHNSON & JOHNSON - USD</p> <p>Johnsons & Johnson: relève sa fourchette-cible de BPA. Cercle Finance (18/07/2017)</p> <p>(CercleFinance.com) - Fort d'un deuxième trimestre meilleur que prévu, Johnson & Johnson (J&J) relève sa fourchette cible de BPA ajusté pour l'ensemble de l'exercice en cours, à entre 7,12 et 7,22 dollars contre sept à 7,15 dollars précédemment.</p> <p>Sur le trimestre écoulé, le groupe de santé a engrangé un bénéfice net ajusté de cinq milliards de dollars, soit un BPA en croissance de 5,2% à 1,83 dollar, là où les économistes anticipaient en moyenne un peu moins de 1,80 dollar.</p> <p>A 18,8 milliards de dollars, le chiffre d'affaires trimestriel de J&J s'est accru de 1,9%. En termes opérationnels (hors effets de changes) les revenus ont augmenté de 2,9%, dont une progression de 0,5% hors effets de périmètre.</p>

Leleux Press Review

Wednesday 19/7/2017

 <p>UNITEDHEALTH GROUP Historic</p>	<p>UNH - UNITEDHEALTH GROUP - USD</p> <p>Unitedhealth: relèvement d'objectifs annuels. Cercle Finance (18/07/2017)</p> <p>(CercleFinance.com) - UnitedHealth Group annonce un relèvement de ses prévisions pour l'exercice 2017, tablant ainsi sur un BPA ajusté compris entre 9,75 et 9,90 dollars, à comparer à une fourchette cible qui allait de 9,65 et 9,85 dollars précédemment.</p> <p>La compagnie d'assurance santé affiche pour son deuxième trimestre un bénéfice net par action ajusté en croissance de 26% à 2,46 dollars, dépassant ainsi de huit cents le consensus, pour un chiffre d'affaires en hausse de 7,7% à 50,1 milliards de dollars.</p> <p>Sa principale filiale, UnitedHealthcare, revendique un gain de 2,5 millions de clients sur un an (dont 195.000 sur le seul deuxième trimestre) via des programmes de couverture soutenus par des employeurs et les pouvoirs publics.</p>
 <p>ENI (IT) Historic</p>	<p>E:ENI - ENI (IT) - EUR</p> <p>Eni: redémarrage d'activité à Val d'Agri. Cercle Finance (18/07/2017)</p> <p>(CercleFinance.com) - Eni annonce le redémarrage de ses activités dans son centre pétrolier de Val d'Agri, dans le Sud de l'Italie, après une fermeture temporaire en avril dernier à la demande des autorités régionales de Basilicate.</p> <p>Le groupe énergétique précise que cette reprise d'activité fait suite à l'approbation des autorités compétentes confirmant la fonctionnalité du site et la présence de toutes les conditions de sécurité nécessaires.</p> <p>Le champs de val d'Agri produit environ 75.000 barils de pétrole par jour, et représente environ 40% de la production totale de pétrole et de gaz d'Eni en Italie.</p>
 <p>GOLDMAN SACHS (US) Historic</p>	<p>GS - GOLDMAN SACHS (US) - USD</p> <p>Goldman Sachs: au-dessus des attentes au deuxième trimestre. Cercle Finance (18/07/2017)</p> <p>(CercleFinance.com) - Goldman Sachs a rapporté ce mardi avant l'ouverture de Wall Street avoir dégagé un bénéfice net de 1,83 milliard de dollars au titre du deuxième trimestre de son exercice, contre 1,82 milliard un an plus tôt.</p> <p>Le bénéfice par action (BPA) du géant bancaire ressort ainsi à 3,95 dollars, soit une hausse de 23 cents. Les analystes étaient un peu moins confiants, prévoyant en moyenne 3,93 dollars.</p> <p>Le chiffre d'affaires a de son côté moins reculé qu'attendu. Il est en effet passé de 7,93 milliards de dollars à 7,89 milliards, alors que le consensus tablait sur 7,5 milliards.</p> <p>Goldman Sachs a tiré parti de la vigueur des revenus provenant de la branche 'Investing & Lending', qui ont grimpé de 460 millions de dollars à 1,57 milliard, tandis que ceux du segment 'Investment Management' ont augmenté de 180 millions de dollars à 1,53 milliard.</p> <p>Les revenus de la division 'Institutional Client Services' ont a contrario fondu de 630 millions de dollars à 3,05 milliards.</p>
 <p>BOUYGUES (FR) Historic</p>	<p>EN - BOUYGUES (FR) - EUR</p> <p>Bouygues: BlackRock a franchi en baisse les 5%. Cercle Finance (18/07/2017)</p> <p>(CercleFinance.com) - La société BlackRock, Inc. agissant pour le compte de clients et de fonds dont elle assure la gestion, a déclaré avoir franchi en baisse, le 14 juillet 2017, le seuil de 5% du capital de la société Bouygues.</p> <p>La société détient pour le compte desdits clients et fonds, 17 752 999 actions Bouygues représentant autant de droits de vote, soit 4,97% du capital et 3,63% des droits de vote de cette société.</p> <p>Ce franchissement de seuil résulte d'une cession d'actions Bouygues hors et sur le marché et d'une diminution du nombre d'actions Bouygues détenues à titre de collatéral.</p>
 <p>SAINT GOBAIN (FR) Historic</p>	<p>SGO - SAINT GOBAIN (FR) - EUR</p> <p>Saint-Gobain: BlackRock repasse sous les 5% des DDV. Cercle Finance (18/07/2017)</p> <p>(CercleFinance.com) - BlackRock, agissant pour le compte de clients et de fonds dont elle assure la gestion, a déclaré à l'AMF avoir franchi en baisse, le 14 juillet, le seuil de 5% des droits de vote de Saint-Gobain et détenir, pour le compte desdits clients et fonds, 5,49% du capital et 4,89% des droits de vote du groupe de matériaux de construction.</p> <p>Ce franchissement de seuil résulte d'une cession d'actions Saint-Gobain hors marché et d'une diminution du nombre d'actions détenues à titre de collatéral.</p>
 <p>CARREFOUR (FR) Historic</p>	<p>CA - CARREFOUR (FR) - EUR</p> <p>Carrefour: le conseil nomme Alexandre Bompard PDG. Cercle Finance (18/07/2017)</p> <p>(CercleFinance.com) - Le Conseil d'administration a nommé Alexandre Bompard Président du Conseil d'administration et Directeur Général de Carrefour à compter de ce jour.</p> <p>Au cours de la réunion qui s'est tenue aujourd'hui, Georges Plassat a confirmé aux membres du Conseil d'administration sa décision de faire valoir ses droits à la retraite.</p> <p>¹ Le Conseil d'administration a renouvelé ses vifs remerciements à Georges Plassat pour le travail accompli durant les cinq dernières années et pour avoir conduit avec efficacité le redressement du Groupe. Il forme tous ses vœux de succès et de réussite à Alexandre Bompard dans ses nouvelles fonctions ' indique le groupe.</p>

Leleux Press Review

Wednesday 19/7/2017

BOUYGUES (FR) Historic



EN - BOUYGUES (FR) - EUR

Bouygues: pénalisé par une dégradation d'analyste.

Cercle Finance (18/07/2017)

(CercleFinance.com) - Bouygues recule de 1,7% pénalisé par une note de Société Générale qui a abaissé son conseil sur l'action du conglomérat de 'conserver' à 'vendre', avec un objectif de cours à 12 mois qui reste fixé à 33 euros.

Selon les multiples de valorisation retenus par les spécialistes, 'la valorisation de marché implicite (des actifs du holding) nous semble trop élevée', estiment les analystes, pour qui ceci vaut notamment pour Bouygues Telecom.

De plus, 'nous sommes, par ailleurs, toujours très sceptiques sur la faisabilité de la consolidation des opérateurs télécoms en France', ajoute SG, qui trouve donc la 'prime M&A (fusion & acquisition) injustifiée'.

SODEXO Historic



SW - SODEXO - EUR

Sodexo: perd 1% après l'analyse de Morgan Stanley.

Cercle Finance (18/07/2017)

(CercleFinance.com) - Le titre est en repli de près de 1% pénalisé par la dégradation de Morgan Stanley. Le bureau d'analyses a dégradé son conseil sur l'action, qui revient de la position acheteuse de 'surpondérer' à 'pondération en ligne'. L'objectif de cours associé est lui aussi réduit de 128 à 115 euros (- 10,1%).

Les analystes reviennent sur les ventes trimestrielles décevantes publiées récemment par le groupe : au T3 2016/2017, la croissance organique s'est limitée à 1,4%, soit moins que celle du T2 (1,7%), ce qui tient essentiellement aux branches Santé et Education aux Etats-Unis. Et le groupe a lancé un avertissement sur sa croissance annuelle.

Autant d'éléments qui, selon Morgan Stanley, 'suscitent des interrogations sur le reporting interne, la récente réorganisation, la marge de négociation, et même la stratégie', s'inquiète une note de recherche. En effet, souligne Morgan Stanley, la direction semblait, en avril, confiante quant au second semestre 2016/2017. Comment n'a-t-elle pas vu venir l'affaiblissement des tendances aux Etats-Unis ? De plus, Morgan Stanley craint qu'au vu des dernières tendances, les objectifs de croissance du prochain exercice ne se révèlent ambitieux.

Enfin, la direction de Sodexo a admis que sa récente réorganisation par ligne de métiers avait provoqué des 'perturbations', particulièrement aux Etats-Unis. Ce qui pourrait faire perdre de nouveaux contrats au groupe dans un avenir proche, redoutent les analystes. En attendant d'en savoir plus, Morgan Stanley se montre donc plus prudent sur le titre.

EDENRED Historic



EDEN - EDENRED - EUR

Edenred: les prévisions de résultats d'un analyste.

Cercle Finance (18/07/2017)

(CercleFinance.com) - Oddo confirme son conseil à l'achat sur la valeur avec un objectif de 27 E. Le bureau d'analyses estime que les fondamentaux du groupe restent sains et les perspectives de croissance sont solides.

Oddo table sur un chiffre d'affaires de 662 ME au 1er semestre en hausse de 26% (dont 36 ME de CA financier, en hausse de 11%), porté par l'intégration des récentes acquisitions (notamment UTA) et des effets de changes plus favorables. Les chiffres seront publiés le 25 juillet avant bourse.

Le bureau d'analyses table également sur une croissance organique du CA opérationnel de 9.1%, soit un ralentissement au 2ème trimestre à 8.2% (T1 à 10.0%) et d'une situation toujours difficile au Brésil. Il s'attend enfin à une amélioration des marges sur l'EBIT opérationnel (172 ME, marge 27.5% en hausse de 140bps).

PAYPAL HOLDINGS INC Historic



PYPL - PAYPAL HOLDINGS INC - USD

PayPal: extension du partenariat avec Visa.

Cercle Finance (18/07/2017)

(CercleFinance.com) - Visa et PayPal, qui collaborent déjà aux États-Unis et en Asie-Pacifique pour accélérer l'usage des paiements en ligne, in-app et en magasin, ont annoncé l'extension de leur partenariat stratégique à l'Europe. PayPal rejoint le réseau des institutions financières clientes de Visa et pourra ainsi proposer des comptes Visa en Europe, permettant aux consommateurs et aux entreprises d'utiliser PayPal partout où les moyens de paiement Visa sont acceptés. Le partenariat européen permettra aux institutions financières d'offrir aux titulaires de comptes Visa la capacité d'effectuer des achats partout où PayPal est accepté en ligne, apportant un plus large choix aux consommateurs.

HIOLLE INDUSTRIES Historic



ALHIO - HIOLLE INDUSTRIES - EUR

HIOLLE INDUSTRIES enregistre une commande de 3.9 millions d'

Thomson Reuters (18/07/2017)

HIOLLE Industries enregistre une commande de 3.9 Millions d'Euros pour lamodernisation de la sidérurgie française.

Prouvy, le 18 Juillet 2017 - Le Groupe HIOLLE Industries publie sa prise decommande dans le secteur des services à l'industrie.

Le Groupe HIOLLE Industries continue sa progression en prise de commandes pourl'année 2017.

Après plusieurs mois de négociation, le Groupe a été retenu pour la fabricationdu carneau des fumées du four à brames N°2 d'ArcelorMittal Serémange.

Cette commande de 3.9 Millions d'Euros prévoit l'étude conceptuelle, le ferrailage de l'ancienne installation et la fabrication puis le remontage desgaines en un temps réduit afin de minimiser le temps d'arrêt de la chaîne.

La masse de l'ensemble représente 225 Tonnes d'acier transformé et plus de50 000 heures de travail.

Au vu du délai de réalisation, ce chantier sera intégré en totalité au chiffred'affaires consolidé du Groupe en 2017.

« Cette commande est un franc succès pour l'équipe lorraine du Groupe HIOLLEIndustries, et conforte notre position d'incontournable dans le secteur de lasidérurgie» commente Véronique HIOLLE, Présidente du Directoire du Groupe HIOLLEIndustries.

A propos du Groupe HIOLLE Industries Avec 40 années d'expérience, plus de 750 collaborateurs et 14 filiales, leGroupe HIOLLE Industries (Alternext Paris : HIO) apporte son expertise auxindustriels dans deux domaines : les métiers de la métallurgie pour les grandsacteurs de l'industrie et de l'environnement, les services électrotechniques etmécaniques pour les industriels du ferroviaire et de l'aéronautique. HIOLLEIndustries, originaire du Nord de la France, développe son implantation tant enFrance qu'à l'étranger.Reuters : HIO.PA - Bloomberg : HIO FP -www.hiolle-industries.com

Contact actionnaires@hiolle-industries.fr

Leleux Press Review

Wednesday 19/7/2017



MF - WENDEL - EUR

WENDEL : Cromology amende ses conditions bancaires à la quas

Thomson Reuters (18/07/2017)

Cromology amende ses conditions bancaires à la quasi-unanimité de ses prêteurs.

Wendel salue la réalisation par Cromology, un des leaders européens de l'entreprise de peinture décorative, d'un bank amendment à la quasi-unanimité de ses prêteurs.

Cromology a ainsi réalisé un amendement de ses conditions bancaires, en effectuant un covenant reset et en accroissant ses marges de manœuvres financières afin de se donner tous les moyens pour poursuivre ses plans de croissance, cette opération s'accompagnant également d'une augmentation de la capacité de tirage sur ses lignes de crédit de 20 MEUR au total. Le coût de la dette reste quant à lui inchangé.

Cette transaction contribuera positivement à la création de valeur de long terme de Cromology, dont Wendel est l'actionnaire majoritaire avec 87,3 % du capital.

Agenda

07.09.2017

Résultats semestriels 2017 / Publication de l'ANR (avant bourse)

30.11.2017

Investor Day 2017 / Publication de l'ANR et trading update (avant bourse)

À propos de Wendel

Wendel est l'une des toutes premières sociétés d'investissement cotées en Europe. Elle investit en Europe, en Amérique du Nord et en Afrique, dans des sociétés leaders dans leur secteur : Bureau Veritas, Saint-Gobain, Cromology, Stahl, IHS, Constantia Flexibles et Allied Universal dans lesquelles elle joue un rôle actif d'actionnaire industriel. Elle met en œuvre des stratégies de développement à long terme qui consistent à amplifier la croissance et la rentabilité de sociétés afin d'accroître leurs positions de leader. À travers Oranje-Nassau Développement qui regroupe des opportunités d'investissements de croissance, de diversification ou d'innovation, Wendel est également investie dans ex-cept en Allemagne, Mecatherm en France, Nippon Oil Pump au Japon, Saham Group, SGI Africa et Tsebo en Afrique et CSP Technologies aux États-Unis.

Wendel est cotée sur l'Eurolist d'Euronext Paris.

Notation attribuée par Standard & Poor's : Long terme, BBB- perspective stable - Court terme, A-3 depuis le 7 juillet 2014. Wendel est le Mécène Fondateur du Centre Pompidou-Metz. En raison de son engagement depuis de longues années en faveur de la Culture, Wendel a reçu le titre de Grand Mécène de la Culture en 2012.

Pour plus d'information,

Suivez-nous sur Twitter @WendelGroup et @_FLemoine_



COX - NICOX - EUR

NICOX : Nombre de droits de vote au 17 juillet 2017

Thomson Reuters (18/07/2017)

Nicox SA Société anonyme au capital de 25 669 338 euros

Siège social : DRAKKAR D 2405 route des Dolines 06560 Valbonne Sophia-Antipolis R.C.S. GRASSE 403.942.642

Le 17 juillet 2017,

PUBLICATION MENSUELLE DU NOMBRE D'ACTIONS COMPOSANT LE CAPITAL ET DU NOMBRE TOTAL DE DROITS DE VOTE

(Article L.233-8 II du Code de Commerce et les Articles 221-1 et 223-16 du Règlement général de l'AMF)

+-----+	Au 17 juillet 2017	+-----+	Nombre total d'actions composant le capital	25 66	+-----+	Nombre total de droits de vote	25 66
			calculé sur la base de l'ensemble des actions composant le capital, y compris les actions			privées de droits de vote	

----- www.nicox.com Tel : 04-97-24-53-00 Fax : 04-97-24-53-99



UBI - UBISOFT ENTERTAINMENT - EUR

UBISOFT ENTERTAINMENT : UBISOFT® ANNONCE SON CHIFFRE D'AFFAI

Thomson Reuters (18/07/2017)

<http://hugin.info/143604/R/2120924/808228.pdf>

Information réglementaire

Ce communiqué de presse est diffusé par Nasdaq Corporate Solutions. L'émetteur est seul responsable du contenu de ce communiqué.



Leleux Press Review

Wednesday 19/7/2017



	<p>DEC - JC DECAUX - EUR</p> <p>JCDecaux: contrat reconduit en Belgique. Cercle Finance (18/07/2017)</p> <p>(CercleFinance.com) - Filiale belge de JCDecaux, JCDecaux Belgique a renouvelé, à la suite d'un appel d'offres, la concession publicitaire exclusive de l'aéroport de Bruxelles pour une durée de 7 ans, a-t-on appris ce mardi après séance.</p> <p>Brussels Airport Company (BAC) a ainsi choisi de faire à nouveau confiance au numéro un mondial de la communication extérieure pour prendre en charge, à partir du 1er janvier prochain, l'installation, la gestion et la commercialisation des dispositifs publicitaires à l'intérieur, à l'extérieur ainsi qu'aux abords de l'aéroport de Bruxelles, lequel accueille 21,8 millions de passagers par an.</p> <p>JCDecaux va renouveler 80% des dispositifs existants et en digitaliser massivement ses dispositifs. Tous les mobiliers 2m² existants seront en effet remplacés par 50 mobiliers digitaux de type iVision de 75" ou 85", développés dans une couleur blanc-argenté afin de s'intégrer esthétiquement au sein de l'aéroport de Bruxelles.</p> <p>Des outils intelligents permettront de développer des contenus dynamiques et de modifier en temps réel les campagnes en fonction, par exemple, de la météo ou de résultats sportifs. Une large gamme de solutions créatives sera également déployée, tels que des podiums ou des opérations événementielles, et des zones immersives totalement dédiées à un annonceur pourront être mises en place dans l'aéroport.</p>																											
	<p>SAN - SANOFI - EUR</p> <p>Informations relatives au nombre total de droits de vote et Thomson Reuters (18/07/2017)</p> <p>Informations relatives au nombre total de droits de vote et d'actions prévues par l'article L. 233-8 II du Code de commerce et l'article 223-16 du Règlement général de l'Autorité des Marchés Financiers</p> <p>Sanofi Société anonyme au capital de 2 519 175 062 EUR Siège social : 54, rue La Boétie - 75008 Paris 395 030 844 R.C.S. Paris</p> <table border="1"> <thead> <tr> <th>Vote</th> <th>droits de</th> <th>Date</th> <th>composant le capital</th> <th>(déduction faite des</th> <th>Nombre réel</th> <th>Nombre thé</th> <th>Nombre d'actions</th> <th>de droits de</th> </tr> <tr> <th></th> <th></th> <th></th> <th></th> <th>(y compris actions auto-</th> <th></th> <th></th> <th>auto-déte</th> <th>détenues) +----</th> </tr> </thead> <tbody> <tr> <td>+</td> <td>-----</td> <td>+</td> <td>-----</td> <td>-----</td> <td>30 juin 2017</td> <td>1 260 754 026</td> <td>1 402 523 720</td> <td>1 407 47 +-----</td> </tr> </tbody> </table> <p>* en application de l'article 223-11 du Règlement général de l'Autorité des Marchés Financiers.</p> <p>Ces informations sont également disponibles sur le site internet de sanofi, rubrique « Information réglementée » : http://www.sanofi.com/investisseurs/info_reglementee/info_reglementee.asp</p> <p>Direction des Relations Investisseurs Europe Tel: + 33 1 53 77 45 45 US Tel: + 1 908 981 5560 e-mail: IR@sanofi.com</p> <p>Direction des Relations Presse Tel: + 33 1 53 77 46 46 e-mail: MR@sanofi.com</p>	Vote	droits de	Date	composant le capital	(déduction faite des	Nombre réel	Nombre thé	Nombre d'actions	de droits de					(y compris actions auto-			auto-déte	détenues) +----	+	-----	+	-----	-----	30 juin 2017	1 260 754 026	1 402 523 720	1 407 47 +-----
Vote	droits de	Date	composant le capital	(déduction faite des	Nombre réel	Nombre thé	Nombre d'actions	de droits de																				
				(y compris actions auto-			auto-déte	détenues) +----																				
+	-----	+	-----	-----	30 juin 2017	1 260 754 026	1 402 523 720	1 407 47 +-----																				
	<p>IRD - GROUPE IRD - EUR</p> <p>GROUPE IRD :MODIFICATION DU CONTRAT DE LIQUIDITE Thomson Reuters (18/07/2017)</p> <p>GROUPE IRD Société anonyme au capital de 44 274 913,25 EUR Siège social : 40, rue Eugène Jacquet - 59700 MARCQ-EN-BAROEUL 456 504 877 RCS Lille METROPOLE Euronext Paris - Compartiment C Code Isin FR 0000124232</p> <p>COMMUNIQUE</p> <p>MODIFICATION DU CONTRAT DE LIQUIDITE CONTRACTE AVEC LA SOCIETE DE BOURSE GILBERTDUPONT</p> <p>Au titre du contrat de liquidité confié par la société Groupe IRD à la Société de Bourse Gilbert Dupont, il a été procédé à un retrait de 245 000,00 EUR en daté du 18 juillet 2017.</p> <p>Il est rappelé que lors du bilan semestriel du 30 juin 2017, les moyens suivants figuraient au compte de liquidité :</p> <p>* Nombre d'actions IRD Nord pas de Calais : 9 825 titres * Solde en espèce du compte de liquidité : 488 120,60 EUR</p> <p>Le Directeur Général M. VERLY</p>																											

Leleux Press Review

Wednesday 19/7/2017



KBC - KBC GROUPE (BE) - EUR

KBC Groep: Openbaarmaking van een transparantiekennisgeving

Thomson Reuters (18/07/2017)

Persbericht Buiten beurstijd - Gereguleerde informatie*

Brussel, 18 juli 2017, 18 uur

Openbaarmaking van een transparantiekennisgeving ontvangen door KBC Groep NV (artikel 14, eerste lid van de wet van 2 mei 2007 op de openbaarmaking van belangrijke deelnemingen)

Samenvatting van de kennisgeving

KBC Groep NV ontving een op 13 juli 2017 gedateerde transparantiekennisgeving, waaruit blijkt dat BlackRock Inc., als gevolg van netto-aankopen van KBC-aandelen, de (rapportings)drempel van 5% overschreden heeft.

Inhoud van de kennisgeving

Die kennisgeving bevat de volgende informatie: * Reden van de kennisgeving: aankoop of verkoop van effecten met stemrechten* Kennisgeving door: BlackRock Inc. * Kennisgevingsplichtige personen: zie bijlage 1 * Transactiedatum: 11 juli 2017 * Overschreden drempel: 5%

(noteer: voor KBC Groep is de statutaire drempel voor kennisgevingen 3% van het totaal aantal stemrechten; daarboven gelden de wettelijke drempels van 5% en elkveelvoud daarvan) * Noemer (aantal aandelen KBC Groep NV): 418 372 082 * Details van de kennisgeving: zie bijlage 1 * Keten van gecontroleerde ondernemingen via dewelke de deelneming daadwerkelijk wordt gehouden: 'BlackRock inc is the ultimate controller, but the legal entities detailed in annex 1 are the discretionary Investment Managers who holds the shares and exercise the voting rights.' * De betrokken kennisgeving vindt u op de website www.kbc.com > investorrelations > aandeelhoudersinformatie > aandeelhoudersstructuur.

Voor meer informatie kunt u contact opnemen met:

Wim Allegaert, directeur Investor Relations, KBC-groep Tel +32 2 429 50 51 - E-mail: wim.allegaert@kbc.be

Viviane Huybrecht, directeur Corporate communicatie/woordvoester KBC-groep Tel +32 2 429 85 45 - E-mail: pressofficekbc@kbc.be

-----* Dit nieuwsbericht bevat informatie waarop de Europese transparantieregeling voor beursgenoteerde bedrijven van toepassing is. KBCGroep is genoteerd op NYSE Brussels. --

KBC Group NV Havenlaan 2 - Persdienst KBC persberichten zijn 1080 Brussel Tel. 02 429 65 01
beschikbaar op www.kbc.com of Viviane Huybrecht Tel. 02 429 29 15 kunnen verkregen worden door een Directeur
Fax 02 429 81 60 mail te zenden naar Corporate E-mail: pressofficekbc@kbc.be Communicatie /
pressofficekbc@kbc.be woordvoester Tel. 02 429 85 45 Volg ons op www.twitter.com/kbc_group -----

Bijlage 1 : meer details in bijlage



GLO - GL EVENTS - EUR

GL events: chiffre d'affaires de 496,1 ME au 1er semestre.

Cercle Finance (18/07/2017)

(CercleFinance.com) - GL events annonce son chiffre d'affaires du 1er semestre 2017. Il s'élève à 496,1 ME en croissance de 1,2% par rapport au 1er semestre 2016 (-1,2 à pcc).

GL events Live est impacté par l'effet de base négatif lié aux Jeux Olympiques de Rio, l'Euro 2016 et la Cop22. Le chiffre d'affaires est en repli de -11,2% par rapport au 1er semestre 2016 (-14,4 à pcc).

GL events Exhibitions enregistre un chiffre d'affaires de 101,0 ME en croissance de 28,6% (+28,6% à pcc). GL events Venues réalise un chiffre d'affaires de 165,6 ME en croissance de 8,2%.

¹ Le compte de résultat consolidé à fin juin 2017, non audité à ce jour, fera apparaître une augmentation des différents niveaux de rentabilité EBITDA, résultat opérationnel courant et RNPG supérieure à 15% par rapport au 1er semestre 2016 ¹ indique le groupe.

¹ GL events confirme son ambition de réaliser un exercice 2017 en croissance rentable. Le groupe entend par ailleurs poursuivre son objectif de baisse de son endettement (hors opération de croissance externe) ¹.



KN - NATIXIS (FR) - EUR

Natixis: nomination d'Eric Arnould.

Cercle Finance (18/07/2017)

(CercleFinance.com) - Natixis annonce la nomination d'Eric Arnould au poste de responsable mondial du Marché primaire actions au sein de la Banque de Grande Clientèle.

Eric est rattaché à Mohamed Kallala, responsable mondial d'Investment Banking. Cette nomination est effective à compter du 1er juillet 2017.

Eric était précédemment responsable mondial adjoint du Marché primaire actions.

Eric a débuté sa carrière en 2002 à la Société Générale au sein d'Investment Banking à Francfort puis à Paris. Il intègre ensuite les équipes de Marché primaire actions à Paris en 2003.

En 2005, Eric rejoint Natixis, tout d'abord dans l'équipe Marché primaire actions de Lazard-Ixis. En 2012 il est nommé directeur associé et en 2015 responsable mondial adjoint du Marché primaire actions au sein de la Banque de Grande Clientèle de Natixis.



EOSI - EOS IMAGING - EUR

EOS imaging: bonne dynamique des ventes sur le semestre.

Cercle Finance (18/07/2017)

(CercleFinance.com) - Publié ce mardi après séance, le chiffre d'affaires d'EOS imaging a atteint 9,34 millions d'euros au deuxième trimestre, contre 8,82 millions un an auparavant.

Sur les 6 premiers mois de l'année, les revenus s'établissent ainsi à 16,46 millions d'euros, en progression de 16% comparativement à la première moitié de 2016.

La société a tiré parti de la vigueur des pôles 'Ventes d'équipements' et 'Ventes de maintenance', dont les ventes ont crû de respectivement 15 et 28% à 13,15 et 2,83 millions d'euros. Les ventes de consommables ont quant à elles augmenté de 4% à 490.000 euros.

Par zones géographiques, la contribution de la région 'Asie/Pacifique' a bondi de 197% à 3,34 millions d'euros, tandis que celle de la région 'EMEA' a augmenté de 38% à 7,39 millions. A l'inverse, les revenus issus de la zone 'Amérique du Nord' ont reculé de 25% à 5,74 millions d'euros.

'Forts de la performance de ce semestre et de nos récentes initiatives, nous sommes confiants dans l'accélération de l'adoption de nos solutions', a commenté Marie Meynadier, directrice générale d'EOS imaging, qui a également annoncé une modification de l'organisation de la société en Amérique du Nord afin d'accélérer le développement de son activité.

Dans cette optique, Mike Lobinsky a été désigné au poste nouvellement créé de Président Amérique du Nord. Rattaché à Marie Meynadier, il aura la responsabilité du développement commercial et de l'ensemble des activités opérationnelles nord-américaines d'EOS imaging.



ORP - ORPEA - EUR

Orpea: confirme l'objectif annuel de 3 125 ME.

Cercle Finance (18/07/2017)

(CercleFinance.com) - Le chiffre d'affaires atteint 1 525,9 ME au 1er semestre, en croissance de +10,5%. La croissance organique ressort à +5,5%.

Le chiffre d'affaires du 2ème trimestre s'inscrit à 774,10 ME.

' Le 2ème trimestre confirme la puissante dynamique de croissance d'Orpea avec une nouvelle progression de 10,6% du chiffre d'affaires, grâce à une croissance organique soutenue dans tous les pays (+5,2%) et la contribution des acquisitions, principalement Sanyres en Espagne et Spitex (réseau de soins à domicile) en Suisse ' indique Yves Le Masne, Directeur Général du groupe.

' Fort de la solide performance de ce 1er semestre, Orpea confirme avec une grande confiance l'objectif annuel d'un chiffre d'affaires supérieur à 3 125 ME (+10% par rapport à 2016). ' rajoute le groupe.



ALREA - REALITES - EUR

Réalités: un bon premier semestre.

Cercle Finance (18/07/2017)

(CercleFinance.com) - Réalités a fait état ce mardi après marché d'un volume d'affaires de 75,6 millions d'euros hors taxe (HT) au premier semestre, soit une hausse de 5,7% sur un an.

Le groupe a enregistré sur la période 551 réservations, 23 de plus qu'au terme des 6 premiers mois de 2016. Parmi elles figurent 396 ventes en diffus réalisées par Réalités Immobilier, contre 338 au premier semestre précédent.

L'offre commerciale s'établissait par ailleurs à 542 logements à fin juin, représentant 88,4 millions d'euros HT. Seuls 23 logements sont livrés et invendus (4,2% de l'offre).

La société dit être en ligne avec ses objectifs annuels de développement fixés à 1.500 logements, qui représentent un volume d'affaires supérieur à 220 millions d'euros hors taxe.



ALSPW - SPINEWAY - EUR

SPINEWAY : Croissance confirmée sur le 1er semestre 2017 Chi

Thomson Reuters (18/07/2017)

Communiqué de presse

Ecully, le 18 juillet 2017

Croissance confirmée sur le 1(er) semestre 2017 Chiffre d'affaires de 6MEUR (+ 146%)

	2016	2017*	
1 109 3 110	1 330	2 901	1(er) trimestre
			2(ème) trimestre
1(er) semestre	2 439	6 010	* Chiffres non audités

Spineway, spécialiste des implants et ancillaires chirurgicaux pour le traitement des pathologies de la colonne vertébrale (rachis), enregistre une amélioration continue de ses ventes sur le 2(ème) trimestre pour s'inscrire à 2,9MEUR (+ 118%), portant le chiffre d'affaires du 1(er) semestre 2017 à 6MEUR, soit une croissance de + 146% par rapport au S1 2016.

Cette belle performance bénéficie pleinement des actions menées dans le cadre du plan SKYWAY 2018 qui continuent de porter leurs fruits, notamment avec le très bon démarrage de la filiale US, Spineway USA Inc. qui affiche 3MEUR de CA sur le semestre (dont 2 M\$ issus des commandes 2016). L'activité de Spineway hors US confirme sa bonne orientation avec une progression de + 23% par rapport au S12016.

L'Amérique Latine, portée par la demande soutenue d'implants et ancillaires de la gamme Mont-Blanc, s'inscrit à 1,4MEUR sur le 1(er) semestre 2017, soit une progression de + 50% comparée à l'an passé.

La France, portée par la demande de Mont-Blanc MIS, s'établit à 447KEUR en amélioration de + 35% sur le S1 2017 permettant à la zone Europe de s'établir à 691KEUR (+12%). L'Asie-Océanie et la zone Middle-Est/Afrique restent stables avec des chiffres d'affaires respectifs sur le semestre de 444KEUR et 411KEUR.

Fort de la montée en puissance de sa filiale US et de la bonne performance des autres zones, Spineway réaffirme ses objectifs SKYWAY 2018 d'un chiffre d'affaires de 10 MEUR accompagné d'un retour à l'équilibre.

SPINEWAY EST ÉLIGIBLE AU PEA-PME Le rapport semestriel de Spineway est disponible sur www.spineway.com

Prochaine communication : Résultats 1(er) semestre 2017 - 26 octobre 2017 après clôture.

Spineway conçoit, fabrique et commercialise des gammes d'implants et d'ancillaires (instruments) chirurgicaux innovants destinés à traiter les pathologies sévères de la colonne vertébrale. Spineway dispose d'un réseau mondial de plus de 50 distributeurs indépendants et réalise 90% de son CA à l'export. Spineway, éligible aux fonds FCPI, a reçu le label OSEO Excellence depuis 2011 et est lauréate du trophée Deloitte Fast 50 (2011), Prix INPI Rhône Alpes Politique dépôt de brevets (2013) - Labellisée Talent INPI (2015). ISIN : FR0011398874 - Euronext Growth

Contacts :

Relations investisseurs

Communication financière David Siegrist - Directeur Financier

Jérôme Gacoin /

Solène Kennis +33 (0)4 72 77 01 52

+33 (0)1 75 77 54 68 finance.dsg@spineway.com

kennis@aelium.fr



MAN - MANUTAN - EUR

Manutan: des ventes 9 mois en hausse de 3,2%.

Cercle Finance (18/07/2017)

(CercleFinance.com) - Manutan a rapporté ce mardi soir avoir dégagé un chiffre d'affaires de 511,4 millions d'euros au terme des 3 premiers trimestres de son exercice 2016/2017, ce qui reflète une progression de 3,2% comparativement aux 9 premiers mois de l'exercice écoulé (+4,9% à change et périmètre constants).

Sur le seul troisième trimestre, les revenus du spécialiste de la distribution multicanale d'équipements pour les entreprises et les collectivités se sont inscrits en hausse de 4,5% sur un an et de 1,1% à devises constantes, avec un effet jour particulièrement impactant sur la période.

'Avec une situation financière toujours très solide et l'ambition de soutenir sa croissance rentable', le groupe a fait savoir qu'il continuera à mettre en œuvre sa stratégie de développement tout en maintenant son plan d'investissements moyen terme'.



UBI - UBISOFT ENTERTAINMENT - EUR

Ubisoft: hausse de 45,2% du CA au 1er trimestre.

Cercle Finance (18/07/2017)

(CercleFinance.com) - Le chiffre d'affaires s'élève à 202,1 ME au premier trimestre 2017-18, en croissance de 45,2% (45,7% à taux de change constants) par rapport aux 139,1 ME réalisés au premier trimestre 2016-17.

Le revenu digital est en hausse de 55,0% à 162,4 ME (80,4% du chiffre d'affaires total contre 75,3% au premier trimestre 2016-17)

'Le chiffre d'affaires du deuxième trimestre 2017-18 est attendu aux alentours de 190,0 ME, en hausse de 34,0% par rapport au deuxième trimestre 2016-17' indique le groupe.

Ubisoft confirme ses objectifs pour l'exercice 2017-18 avec un chiffre d'affaires d'environ 1 700,0 ME et un résultat opérationnel non-IFRS d'environ 270,0 ME, pour l'exercice 2018-19 un chiffre d'affaires d'environ 2 100,0 ME, un résultat opérationnel non-IFRS d'environ 440,0 ME et un Free Cash-Flows d'environ 300,0 ME.



ALESK - ESKER - EUR

Esker: un deuxième trimestre de qualité.

Cercle Finance (18/07/2017)

(CercleFinance.com) - Activité toujours vigoureuse pour Esker, qui a rapporté ce mardi après la clôture avoir dégagé un chiffre d'affaires de 19,1 millions d'euros au titre du deuxième trimestre de son exercice, soit une hausse de 13% et de 9% à périmètre et change constants comparativement à la même période l'an passé.

Les revenus s'établissent ainsi à 37,8 millions d'euros sur le semestre, ce qui témoigne d'une croissance de 14% et de 9% en données organiques par rapport à la première moitié de 2016.

Sur le plan de la situation financière, Esker a indiqué disposer d'une trésorerie nette de 9,7 millions d'euros et de près de 140.000 titres en autocontrôle, une autonomie financière suffisante pour poursuivre sa stratégie de croissance.

La société ambitionne une croissance organique à 2 chiffres pour l'ensemble de l'année 2017, avec un second semestre qui ne devrait pas être pénalisé par un effet de base défavorable dû à des ventes exceptionnelles de licences en 2016.



Leleux Press Review

Wednesday 19/7/2017



LNA - LE NOBLE AGE - EUR

Le Noble Age: hausse de 9,9% du CA au 1er semestre.

Cercle Finance (18/07/2017)

(CercleFinance.com) - Le groupe affiche un chiffre d'affaires de 124,7 ME au 2ème trimestre, en croissance de 9,4% et de 242,20 ME au 1er semestre, en hausse de 9,9%.

Sur le 2ème trimestre de l'exercice 2017, le chiffre d'affaires Exploitation progresse à nouveau de 4,6 ME, par rapport à la même période en 2016 à 102,8 ME. Cette hausse de 4,7% résulte d'une croissance organique de +4,5% et d'une croissance externe de +0,2%.

Le chiffre d'affaires cumulé au 1er semestre s'élève à 203,7 ME, en progression de +5,2%, grâce à une croissance organique de +5,0%.

Le Groupe dispose d'un parc en croisière de 5 493 lits sur un total de 7 077 lits en exploitation.



ALEZV - STAFF AND LINE - EUR

EasyVista : confirmation de l'objectif 2017 de croissance du

Thomson Reuters (18/07/2017)

CONFIRMATION DE L'OBJECTIF 2017 DE CROISSANCE DU CHIFFRE D'AFFAIRES SAAS

Croissance du CA SaaS au S2 attendue à plus de 30%

Noisy-le-Grand, France, le 18 juillet 2017 - 19h30 - Suite à la publication de son chiffre d'affaires non audité du premier semestre 2017 le 17 juillet, EasyVista (FR0010246322 - ALEZV - Eligible PEA PME), acteur majeur de l'IT Management en Europe et aux Etats-Unis, confirme son objectif de croissance du chiffre d'affaires SaaS de 25% au titre de l'exercice 2017.

Cette confirmation de l'objectif de croissance se fonde sur : * Le niveau du chiffre d'affaires SaaS reconnu au premier semestre ; * Le niveau du chiffre d'affaires SaaS facturé à reconnaître sur le second semestre ; * Les succès commerciaux remportés aux US.

La Société anticipe ainsi une croissance du chiffre d'affaires SaaS supérieure à 30% sur le second semestre 2017 par rapport au second semestre 2016.

A propos d'EasyVista

EasyVista réinvente le Service Management pour les utilisateurs mobiles, simple à déployer, facile à utiliser. La plateforme EasyVista automatise et personnalise la fourniture de services pour les employés et autres utilisateurs finaux, sans une seule ligne de code. EasyVista est la seule solution de Service Management intrinsèquement conçue pour l'expérience Mobile First. Elle permet à plus d'un millier d'entreprises à travers le monde d'améliorer radicalement l'expérience utilisateur ; de simplifier et accélérer la création et la gestion des services ; et de réduire le coût total de la fourniture de service. EasyVista compte plus de 20 années d'expérience en Service Management, et des clients dans de nombreux secteurs d'activités tels que les services financiers, la santé, l'enseignement supérieur, les technologies, le secteur public, la grande distribution, l'industrie. L'entreprise est labellisée « entreprise innovante » par Bpifrance et est présente dans le monde entier, avec 2 sièges à Paris et à New York. EasyVista est cotée sur Alternext d'Euronext Paris (ALEZV:EN).

Pour en savoir plus rendez-vous sur www.easyvista.com/fr ou Twitter

Prochain communiqué financier : Résultats semestriels, le 19 septembre 2017 après bourse

Contacts NewCap EasyVista Communication financière et relations investisseurs Sandrine Avenier Louis-Victor Delouvrier / Emmanuel Huynhsavenier@easyvista.com easyvista@newcap.eu 01 55 85 91 13 01 44 71 98 53



Responsible Editor: Olivier Leleux - Visit our Web site : <http://www.leleux.be> - Customer information: 0800/25511.