






Leleux Press Review

Thursday 31/1/2019


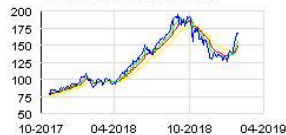






<p>B20 Intraday</p>	<p align="center">BEL 20 (Belgium)</p> <table border="1"> <tr> <td>Last Price</td> <td>3488,40</td> <td>Minimum Price</td> <td>1046,07 (02/09/1992)</td> <td>Maximum Price</td> <td>4759,01 (23/05/2007)</td> </tr> <tr> <td>Gainers</td> <td align="center">15</td> <td>Losers</td> <td align="center">5</td> <td></td> <td></td> </tr> <tr> <td>AB INBEV</td> <td>65,19 ▲ +0,96%</td> <td>COLRUYT</td> <td>62,38 ▼ -0,09%</td> <td></td> <td></td> </tr> <tr> <td>TELENET</td> <td>40,50 ▲ +0,84%</td> <td>AGEAS</td> <td>41,10 ▼ -0,02%</td> <td></td> <td></td> </tr> <tr> <td>KBC GROUPE (BE)</td> <td>59,98 ▲ +0,60%</td> <td>GALAPAGOS</td> <td>88,22 ▼ -2,66%</td> <td></td> <td></td> </tr> </table>	Last Price	3488,40	Minimum Price	1046,07 (02/09/1992)	Maximum Price	4759,01 (23/05/2007)	Gainers	15	Losers	5			AB INBEV	65,19 ▲ +0,96%	COLRUYT	62,38 ▼ -0,09%			TELENET	40,50 ▲ +0,84%	AGEAS	41,10 ▼ -0,02%			KBC GROUPE (BE)	59,98 ▲ +0,60%	GALAPAGOS	88,22 ▼ -2,66%		
Last Price	3488,40	Minimum Price	1046,07 (02/09/1992)	Maximum Price	4759,01 (23/05/2007)																										
Gainers	15	Losers	5																												
AB INBEV	65,19 ▲ +0,96%	COLRUYT	62,38 ▼ -0,09%																												
TELENET	40,50 ▲ +0,84%	AGEAS	41,10 ▼ -0,02%																												
KBC GROUPE (BE)	59,98 ▲ +0,60%	GALAPAGOS	88,22 ▼ -2,66%																												
<p>CAC Intraday</p>	<p align="center">CAC 40 (France)</p> <table border="1"> <tr> <td>Last Price</td> <td>4974,76</td> <td>Minimum Price</td> <td>2693,21 (23/09/2011)</td> <td>Maximum Price</td> <td>7347,94 (21/10/2009)</td> </tr> <tr> <td>Gainers</td> <td align="center">28</td> <td>Losers</td> <td align="center">12</td> <td></td> <td></td> </tr> <tr> <td>CAPGEMINI (FR)</td> <td>97,22 ▲ +0,89%</td> <td>TECHNIPFMC</td> <td>20,13 ▼ -0,83%</td> <td></td> <td></td> </tr> <tr> <td>PEUGEOT SA</td> <td>21,86 ▲ +0,78%</td> <td>CARREFOUR (FR)</td> <td>17,26 ▼ -0,71%</td> <td></td> <td></td> </tr> <tr> <td>AIR LIQUIDE (FR)</td> <td>106,05 ▲ +0,71%</td> <td>TOTAL (FR)</td> <td>47,02 ▼ -0,46%</td> <td></td> <td></td> </tr> </table>	Last Price	4974,76	Minimum Price	2693,21 (23/09/2011)	Maximum Price	7347,94 (21/10/2009)	Gainers	28	Losers	12			CAPGEMINI (FR)	97,22 ▲ +0,89%	TECHNIPFMC	20,13 ▼ -0,83%			PEUGEOT SA	21,86 ▲ +0,78%	CARREFOUR (FR)	17,26 ▼ -0,71%			AIR LIQUIDE (FR)	106,05 ▲ +0,71%	TOTAL (FR)	47,02 ▼ -0,46%		
Last Price	4974,76	Minimum Price	2693,21 (23/09/2011)	Maximum Price	7347,94 (21/10/2009)																										
Gainers	28	Losers	12																												
CAPGEMINI (FR)	97,22 ▲ +0,89%	TECHNIPFMC	20,13 ▼ -0,83%																												
PEUGEOT SA	21,86 ▲ +0,78%	CARREFOUR (FR)	17,26 ▼ -0,71%																												
AIR LIQUIDE (FR)	106,05 ▲ +0,71%	TOTAL (FR)	47,02 ▼ -0,46%																												
<p>AEX Intraday</p>	<p align="center">AEX (The Netherlands)</p> <table border="1"> <tr> <td>Last Price</td> <td>518,48</td> <td>Minimum Price</td> <td>194,99 (09/03/2009)</td> <td>Maximum Price</td> <td>806,41 (21/10/2009)</td> </tr> <tr> <td>Gainers</td> <td align="center">21</td> <td>Losers</td> <td align="center">4</td> <td></td> <td></td> </tr> <tr> <td>RELX PLC</td> <td>19,13 ▲ +0,89%</td> <td>SIGNIFY NV</td> <td>21,72 ▼ -0,45%</td> <td></td> <td></td> </tr> <tr> <td>KONINKLIJKE DSM NV</td> <td>82,12 ▲ +0,83%</td> <td>AHOLD DELHAIZE</td> <td>23,33 ▼ -0,29%</td> <td></td> <td></td> </tr> <tr> <td>KPN (NL)</td> <td>2,53 ▲ +0,83%</td> <td>AALBERTS INDUSTRIES</td> <td>29,82 ▼ -0,20%</td> <td></td> <td></td> </tr> </table>	Last Price	518,48	Minimum Price	194,99 (09/03/2009)	Maximum Price	806,41 (21/10/2009)	Gainers	21	Losers	4			RELX PLC	19,13 ▲ +0,89%	SIGNIFY NV	21,72 ▼ -0,45%			KONINKLIJKE DSM NV	82,12 ▲ +0,83%	AHOLD DELHAIZE	23,33 ▼ -0,29%			KPN (NL)	2,53 ▲ +0,83%	AALBERTS INDUSTRIES	29,82 ▼ -0,20%		
Last Price	518,48	Minimum Price	194,99 (09/03/2009)	Maximum Price	806,41 (21/10/2009)																										
Gainers	21	Losers	4																												
RELX PLC	19,13 ▲ +0,89%	SIGNIFY NV	21,72 ▼ -0,45%																												
KONINKLIJKE DSM NV	82,12 ▲ +0,83%	AHOLD DELHAIZE	23,33 ▼ -0,29%																												
KPN (NL)	2,53 ▲ +0,83%	AALBERTS INDUSTRIES	29,82 ▼ -0,20%																												
<p>DAX Intraday</p>	<p align="center">DAX (Germany)</p> <table border="1"> <tr> <td>Last Price</td> <td>11181,66</td> <td>Minimum Price</td> <td>10279,20 (27/12/2018)</td> <td>Maximum Price</td> <td>13596,89 (23/01/2018)</td> </tr> <tr> <td>Gainers</td> <td align="center">14</td> <td>Losers</td> <td align="center">16</td> <td></td> <td></td> </tr> <tr> <td>ADIDAS AG</td> <td>206,20 ▲ +0,93%</td> <td>SIEMENS (DE)</td> <td>99,78 ▼ -0,73%</td> <td></td> <td></td> </tr> <tr> <td>LINDE PLC (DE)</td> <td>141,75 ▲ +0,88%</td> <td>BMW AG (DE)</td> <td>73,33 ▼ -0,70%</td> <td></td> <td></td> </tr> <tr> <td>CONTINENTAL (DE)</td> <td>138,00 ▲ +0,43%</td> <td>DEUTSCHE BOERSE (DE)</td> <td>115,90 ▼ -0,64%</td> <td></td> <td></td> </tr> </table>	Last Price	11181,66	Minimum Price	10279,20 (27/12/2018)	Maximum Price	13596,89 (23/01/2018)	Gainers	14	Losers	16			ADIDAS AG	206,20 ▲ +0,93%	SIEMENS (DE)	99,78 ▼ -0,73%			LINDE PLC (DE)	141,75 ▲ +0,88%	BMW AG (DE)	73,33 ▼ -0,70%			CONTINENTAL (DE)	138,00 ▲ +0,43%	DEUTSCHE BOERSE (DE)	115,90 ▼ -0,64%		
Last Price	11181,66	Minimum Price	10279,20 (27/12/2018)	Maximum Price	13596,89 (23/01/2018)																										
Gainers	14	Losers	16																												
ADIDAS AG	206,20 ▲ +0,93%	SIEMENS (DE)	99,78 ▼ -0,73%																												
LINDE PLC (DE)	141,75 ▲ +0,88%	BMW AG (DE)	73,33 ▼ -0,70%																												
CONTINENTAL (DE)	138,00 ▲ +0,43%	DEUTSCHE BOERSE (DE)	115,90 ▼ -0,64%																												
<p>UKX Intraday</p>	<p align="center">FTSE 100 (United Kingdom)</p> <table border="1"> <tr> <td>Last Price</td> <td>6941,63</td> <td>Minimum Price</td> <td>3277,50 (12/03/2003)</td> <td>Maximum Price</td> <td>53548,10 (16/11/2009)</td> </tr> <tr> <td>Gainers</td> <td align="center">91</td> <td>Losers</td> <td align="center">8</td> <td></td> <td></td> </tr> <tr> <td>ITV PLC</td> <td>1,33 ▲ +0,98%</td> <td>HISCOX ORD 5P</td> <td>14,30 ▼ -0,76%</td> <td></td> <td></td> </tr> <tr> <td>MORRISON (WM) ORD 10</td> <td>2,36 ▲ +0,98%</td> <td>AUTO TRADER GROUP PL</td> <td>4,52 ▼ -0,52%</td> <td></td> <td></td> </tr> <tr> <td>EASYJET PLC ORD 27 2</td> <td>12,90 ▲ +0,97%</td> <td>CENTRICA PLC</td> <td>1,37 ▼ -0,39%</td> <td></td> <td></td> </tr> </table>	Last Price	6941,63	Minimum Price	3277,50 (12/03/2003)	Maximum Price	53548,10 (16/11/2009)	Gainers	91	Losers	8			ITV PLC	1,33 ▲ +0,98%	HISCOX ORD 5P	14,30 ▼ -0,76%			MORRISON (WM) ORD 10	2,36 ▲ +0,98%	AUTO TRADER GROUP PL	4,52 ▼ -0,52%			EASYJET PLC ORD 27 2	12,90 ▲ +0,97%	CENTRICA PLC	1,37 ▼ -0,39%		
Last Price	6941,63	Minimum Price	3277,50 (12/03/2003)	Maximum Price	53548,10 (16/11/2009)																										
Gainers	91	Losers	8																												
ITV PLC	1,33 ▲ +0,98%	HISCOX ORD 5P	14,30 ▼ -0,76%																												
MORRISON (WM) ORD 10	2,36 ▲ +0,98%	AUTO TRADER GROUP PL	4,52 ▼ -0,52%																												
EASYJET PLC ORD 27 2	12,90 ▲ +0,97%	CENTRICA PLC	1,37 ▼ -0,39%																												
<p>I930 Intraday</p>	<p align="center">MIB 30 (Italy)</p> <table border="1"> <tr> <td>Last Price</td> <td>19771,55</td> <td>Minimum Price</td> <td>12320,50 (24/07/2012)</td> <td>Maximum Price</td> <td>48766,00 (05/04/2001)</td> </tr> <tr> <td>Gainers</td> <td align="center">25</td> <td>Losers</td> <td align="center">13</td> <td></td> <td></td> </tr> <tr> <td>SAIPEM</td> <td>4,05 ▲ +0,87%</td> <td>UNICREDIT</td> <td>10,51 ▼ -0,77%</td> <td></td> <td></td> </tr> <tr> <td>BANCA POP E ROMAGNA</td> <td>3,15 ▲ +0,86%</td> <td>UNIPOL GRUPPO FINANZ</td> <td>4,09 ▼ -0,72%</td> <td></td> <td></td> </tr> <tr> <td>ENI (IT)</td> <td>14,64 ▲ +0,84%</td> <td>TERNA</td> <td>5,39 ▼ -0,33%</td> <td></td> <td></td> </tr> </table>	Last Price	19771,55	Minimum Price	12320,50 (24/07/2012)	Maximum Price	48766,00 (05/04/2001)	Gainers	25	Losers	13			SAIPEM	4,05 ▲ +0,87%	UNICREDIT	10,51 ▼ -0,77%			BANCA POP E ROMAGNA	3,15 ▲ +0,86%	UNIPOL GRUPPO FINANZ	4,09 ▼ -0,72%			ENI (IT)	14,64 ▲ +0,84%	TERNA	5,39 ▼ -0,33%		
Last Price	19771,55	Minimum Price	12320,50 (24/07/2012)	Maximum Price	48766,00 (05/04/2001)																										
Gainers	25	Losers	13																												
SAIPEM	4,05 ▲ +0,87%	UNICREDIT	10,51 ▼ -0,77%																												
BANCA POP E ROMAGNA	3,15 ▲ +0,86%	UNIPOL GRUPPO FINANZ	4,09 ▼ -0,72%																												
ENI (IT)	14,64 ▲ +0,84%	TERNA	5,39 ▼ -0,33%																												
<p>IBEX Intraday</p>	<p align="center">IBEX 35 (Spain)</p> <table border="1"> <tr> <td>Last Price</td> <td>9071,50</td> <td>Minimum Price</td> <td>8286,20 (27/12/2018)</td> <td>Maximum Price</td> <td>15945,70 (08/11/2007)</td> </tr> <tr> <td>Gainers</td> <td align="center">16</td> <td>Losers</td> <td align="center">19</td> <td></td> <td></td> </tr> <tr> <td>REPSOL (ES)</td> <td>15,12 ▲ +0,76%</td> <td>SIEMENS GAMESA ENRGY</td> <td>12,45 ▼ -0,99%</td> <td></td> <td></td> </tr> <tr> <td>BANKIA, S.A.</td> <td>2,57 ▲ +0,74%</td> <td>GRIFOLS SA</td> <td>23,01 ▼ -0,77%</td> <td></td> <td></td> </tr> <tr> <td>ENCE ENERGIA Y CELLU</td> <td>6,73 ▲ +0,74%</td> <td>BANKINTER</td> <td>6,97 ▼ -0,68%</td> <td></td> <td></td> </tr> </table>	Last Price	9071,50	Minimum Price	8286,20 (27/12/2018)	Maximum Price	15945,70 (08/11/2007)	Gainers	16	Losers	19			REPSOL (ES)	15,12 ▲ +0,76%	SIEMENS GAMESA ENRGY	12,45 ▼ -0,99%			BANKIA, S.A.	2,57 ▲ +0,74%	GRIFOLS SA	23,01 ▼ -0,77%			ENCE ENERGIA Y CELLU	6,73 ▲ +0,74%	BANKINTER	6,97 ▼ -0,68%		
Last Price	9071,50	Minimum Price	8286,20 (27/12/2018)	Maximum Price	15945,70 (08/11/2007)																										
Gainers	16	Losers	19																												
REPSOL (ES)	15,12 ▲ +0,76%	SIEMENS GAMESA ENRGY	12,45 ▼ -0,99%																												
BANKIA, S.A.	2,57 ▲ +0,74%	GRIFOLS SA	23,01 ▼ -0,77%																												
ENCE ENERGIA Y CELLU	6,73 ▲ +0,74%	BANKINTER	6,97 ▼ -0,68%																												
<p>DJIA Intraday</p>	<p align="center">Dow Jones Industries Average (United States)</p> <table border="1"> <tr> <td>Last Price</td> <td>25014,86</td> <td>Minimum Price</td> <td>6626,94 (06/03/2009)</td> <td>Maximum Price</td> <td>26951,81 (03/10/2018)</td> </tr> <tr> <td>Gainers</td> <td align="center">27</td> <td>Losers</td> <td align="center">3</td> <td></td> <td></td> </tr> <tr> <td>GOLDMAN SACHS (US)</td> <td>202,48 ▲ +0,98%</td> <td>WALT DISNEY CO</td> <td>110,13 ▼ -0,69%</td> <td></td> <td></td> </tr> <tr> <td>COCA COLA (US)</td> <td>47,86 ▲ +0,97%</td> <td>MCDONALDS</td> <td>181,77 ▼ -0,21%</td> <td></td> <td></td> </tr> <tr> <td>TRAVELLERS CAS INC</td> <td>125,88 ▲ +0,84%</td> <td>WAL-MART STORES (US)</td> <td>94,80 ▼ -1,97%</td> <td></td> <td></td> </tr> </table>	Last Price	25014,86	Minimum Price	6626,94 (06/03/2009)	Maximum Price	26951,81 (03/10/2018)	Gainers	27	Losers	3			GOLDMAN SACHS (US)	202,48 ▲ +0,98%	WALT DISNEY CO	110,13 ▼ -0,69%			COCA COLA (US)	47,86 ▲ +0,97%	MCDONALDS	181,77 ▼ -0,21%			TRAVELLERS CAS INC	125,88 ▲ +0,84%	WAL-MART STORES (US)	94,80 ▼ -1,97%		
Last Price	25014,86	Minimum Price	6626,94 (06/03/2009)	Maximum Price	26951,81 (03/10/2018)																										
Gainers	27	Losers	3																												
GOLDMAN SACHS (US)	202,48 ▲ +0,98%	WALT DISNEY CO	110,13 ▼ -0,69%																												
COCA COLA (US)	47,86 ▲ +0,97%	MCDONALDS	181,77 ▼ -0,21%																												
TRAVELLERS CAS INC	125,88 ▲ +0,84%	WAL-MART STORES (US)	94,80 ▼ -1,97%																												

 <p>NOVARTIS (CH) REG. Historic</p>	<p>NOVN - NOVARTIS (CH) REG. - CHF</p> <p>Novartis: en retrait après un BPA sous les attentes Cercle Finance (30/01/2019)</p> <p>(CercleFinance.com) - Novartis perd 2,4% à Zurich, suite à la publication d'un résultat net 'core' en hausse de 2% à 2,9 milliards de dollars (+8% à taux de changes constants) sur les trois derniers mois de 2018, soit 1,25 dollar par action, alors que le consensus espérait un cent de plus.</p> <p>Le géant suisse de la santé a accru son résultat opérationnel core de 5% à près de 3,4 milliards de dollars, pour un chiffre d'affaires net de près de 13,3 milliards, en progression de 3% (+6% hors effets de changes), tiré par les activités santé innovante.</p> <p>Novartis proposera un dividende de 2,85 francs suisses par action, en augmentation de 2%. Pour 2019, il vise un résultat opérationnel core en progression à taux de changes constants, entre le milieu et le haut de la plage à un chiffre, hors Alcon et Sandoz.</p>
 <p>RENAULT SA Historic</p>	<p>RNO - RENAULT SA - EUR</p> <p>Renault: hausse de 1,4% des ventes de l'Alliance en 2018 Cercle Finance (30/01/2019)</p> <p>(CercleFinance.com) - Renault annonce que les ventes cumulées de Renault, Nissan et Mitsubishi Motors progressent de 1,4% pour atteindre 10,76 millions d'unités en 2018, ce qui représente une vente de véhicule sur neuf dans le monde (voitures et véhicules utilitaires légers).</p> <p>L'année a été marquée par une forte demande pour les véhicules utilitaires légers, avec Renault Kangoo, Master et Trafic, Nissan Navara et Terra ainsi que Mitsubishi Triton. Leurs ventes totales s'établissent à deux millions d'unités, enregistrant une hausse de 13,5%.</p> <p>Le constructeur automobile au losange souligne aussi que les ventes cumulées de véhicules électriques augmentent de 34% par rapport à l'an passé, soit un total de 725.000 véhicules électriques vendus depuis 2010.</p>
 <p>RENAULT SA Historic</p>	<p>RNO - RENAULT SA - EUR</p> <p>Renault: Carlos Ghosn dénonce un 'complot et une trahison' Cercle Finance (30/01/2019)</p> <p>(CercleFinance.com) - Carlos Ghosn, dans le cadre d'une interview avec le quotidien japonais Nikkei a déclaré mercredi qu'il n'avait 'aucun doute' que les charges retenues contre lui étaient le fait 'd'un complot et d'une trahison' des dirigeants de Nissan. Il a précisé que les dirigeants de Nissan étaient opposés à son projet d'intégration plus importante entre Renault et les deux partenaires de l'alliance japonaise.</p> <p>Dans ce premier entretien depuis sa détention le 19 novembre dernier, Carlos Ghosn a reconnu qu'"il y avait un plan d'intégration" de Renault, Nissan et Mitsubishi Motors.</p> <p>Les plans ont été discutés avec le président de Nissan, Hiroto Saikawa, en septembre, a-t-il indiqué au quotidien Nikkei. Carlos Ghosn a affirmé qu'il avait voulu inclure le président-directeur général de Mitsubishi Motors, Osamu Masuko, dans les discussions, mais que 'Saikawa voulait une discussion seul avec lui'.</p> <p>'Les alliés de M. Carlos Ghosn ont fait valoir que certains dirigeants de Nissan craignaient une nouvelle concentration du pouvoir sous sa direction, les incitant à coopérer avec les procureurs de Tokyo' a déclaré Carlos Ghosn au journal.</p> <p>La deuxième demande de mise en liberté sous caution a été rejetée le 22 janvier dernier. Carlos Ghosn a insisté sur le fait qu'il ne courait aucun risque de fuite et qu'il ne détruirait pas les preuves.</p> <p>'Je ne vais pas fuir, je vais me défendre', a-t-il ajouté. 'Toutes les preuves sont avec Nissan, et Nissan interdit à tous les employés de me parler'.</p> <p>Interrogé sur la vie dans le centre de détention, Carlos Ghosn a déclaré 'il y a des hauts et des bas'. Pour ce qui est de sa santé, il a simplement dit qu'il 'allait bien'.</p>
 <p>M.R.M Historic</p>	<p>MRM - M.R.M - EUR</p> <p>MRM: un concert passe en dessous des 5% du capital Cercle Finance (30/01/2019)</p> <p>(CercleFinance.com) - Le concert composé des sociétés CB Richard Ellis European Warehousing Sàrl, CBRE Global Investors Asia Holdings BV, CB Richard Ellis Investors DB Co-Invest LLC et PREFF Pan-European Real Estate Fund of Funds plc, a déclaré avoir franchi en baisse, le 18 janvier 2019, les seuils de 5% du capital et des droits de vote de la société MRM et détenir 581 386 actions MRM représentant 1 162 772 droits de vote, soit 1,33% du capital et 2,16% des droits de vote de cette société.</p> <p>Ce franchissement de seuils résulte d'une cession d'actions MRM hors marché.</p>
 <p>BANCO SANTANDER Historic</p>	<p>SAN - BANCO SANTANDER - EUR</p> <p>Santander: hausse de 18% du résultat net annuel Cercle Finance (30/01/2019)</p> <p>(CercleFinance.com) - Santander recule de 0,9% à Madrid après la publication d'un résultat net attribuable aux actionnaires en croissance de 18% à 7,81 milliards d'euros pour son exercice 2018, dépassant ainsi les attentes du marché.</p> <p>La banque espagnole explique avoir profité d'une croissance vigoureuse des revenus de clients sur plusieurs marchés, dont le Brésil, l'Espagne, le Mexique et les Etats-Unis, combinée à des améliorations dans la qualité du crédit.</p> <p>Ces éléments favorables 'ont plus que compensé l'impact de dépréciations de taux de changes face à l'euro dans certaines devises, dont le peso argentin', ajoute Santander, qui affiche aussi une hausse de 18% de son profit sous-jacent à taux de changes constants.</p>

Leleux Press Review

Thursday 31/1/2019

 <p>VOLKSWAGEN AG PRIV (DE) Historic</p>	<p>VOW3 - VOLKSWAGEN AG PRIV (DE) - EUR</p> <p>Volkswagen: la mise en Bourse de Traton confirmée Cercle Finance (30/01/2019)</p> <p>(CercleFinance.com) - Lors d'une journée investisseurs organisée hier à Londres, Volkswagen a confirmé son intention d'introduire en Bourse sa filiale de camions et de bus baptisée Traton, dont les principales marques sont MAN et Scania.</p> <p>En 2017, Traton affichait des ventes unitaires de 205.000 véhicules, soit, un CA de 24,4 milliards d'euros, pour un résultat opérationnel ajusté de 1,5 milliard. De 6% en 2017 et 6,6% sur les neuf premiers mois de 2018, la marge opérationnelle ajustée devrait atteindre à moyen terme un taux de 9%.</p> <p>'Au-delà des économies immédiates dégagées sur les achats (entre MAN et Scania ou avec Navistar), le management a affiné son évaluation des synergies à long terme' à 700 millions d'euros, rapportent les analystes d'Odco BHF ce matin. 'Toutes ces économies permettront de dégager des ressources qui financeront les nouveaux enjeux technologiques', comme la conduite autonome et l'électrification des véhicules, ajoutent les spécialistes.</p>
 <p>WIRE CARD AG (DE) Historic</p>	<p>WDI - WIRE CARD AG (DE) - EUR</p> <p>Wirecard: dans le rouge après des chiffres préliminaires Cercle Finance (30/01/2019)</p> <p>(CercleFinance.com) - Wirecard lâche 3% à Francfort, après l'annonce par le fournisseur de solutions de paiement d'une croissance de l'ordre de 40% de ses revenus en 2018, à 2,1 milliards d'euros, selon des données préliminaires.</p> <p>Revendiquant un EBITDA en progression d'environ 38% à 568,3 millions sur l'année écoulée, la direction du groupe allemand confirme sa fourchette cible allant de 740 à 800 millions pour l'exercice 2019.</p>
 <p>AMD (US) Historic</p>	<p>AMD - AMD (US) - USD</p> <p>AMD: en ligne avec les attentes au 4e trimestre Cercle Finance (30/01/2019)</p> <p>(CercleFinance.com) - AMD a dévoilé mardi soir un bénéfice net non GAAP de 87 millions de dollars au titre du quatrième trimestre 2018, soit huit cents par action, conformément au consensus de marché et à comparer à un cent un an auparavant.</p> <p>Le fabricant de puces a plus que quintuplé son profit opérationnel ajusté, à 109 millions de dollars, et accru de 6% ses revenus à 1,42 milliard, principalement soutenu par le segment informatique et graphique.</p> <p>Pour le trimestre en cours, le groupe de Santa Clara table sur des revenus de l'ordre de 1,25 milliard de dollars, à plus ou moins 50 millions près, ce qui impliquerait une contraction de 24% en comparaison annuelle.</p>
 <p>EDENRED Historic</p>	<p>EDEN - EDENRED - EUR</p> <p>Edenred: BlackRock a plus de 5% du capital Cercle Finance (30/01/2019)</p> <p>(CercleFinance.com) - Un avis publié hier par l'Autorité des marchés financiers relaie la déclaration selon laquelle le 28 janvier, BlackRock a franchi en hausse le seuil de 5% du capital d'Edenred.</p> <p>A cette date, après l'acquisition de titres hors et sur le marché et la réception d'actions à titre de collatéral, la méga-gestion américaine pointait, pour le compte de ses clients et de ses fonds, à 5,02% du capital et 4,91% des voix du spécialiste français des titres prépayés.</p>
 <p>CASINO GUICHARD (FR) Historic</p>	<p>CO - CASINO GUICHARD (FR) - EUR</p> <p>Casino: Goldman Sachs au-dessus de 5% Cercle Finance (30/01/2019)</p> <p>(CercleFinance.com) - The Goldman Sachs Group a déclaré à l'AMF avoir franchi en hausse, le 23 janvier, par l'intermédiaire des sociétés qu'elle contrôle, les seuils de 5% du capital et des droits de vote de Casino et détenir indirectement 7,51% du capital et 5,34% des droits de vote.</p> <p>Ce franchissement de seuils résulte d'une acquisition d'actions hors marché, au résultat de laquelle l'exemption de trading ne s'applique plus pour le déclarant. À cette occasion, Goldman Sachs International a franchi individuellement en hausse le seuil de 5% du capital.</p>
 <p>AT&T INC. Historic</p>	<p>T - AT&T INC. - USD</p> <p>AT&T: BPA conforme aux attentes au 4e trimestre Cercle Finance (30/01/2019)</p> <p>(CercleFinance.com) - AT&T publie un BPA divisé par cinq à 66 cents par action au titre du quatrième trimestre 2018, sous l'effet d'une base de comparaison défavorable avec la réforme fiscale de 2017. En données ajustées, il s'est accru de 10% à 86 cents, en ligne avec le consensus.</p> <p>A 48 milliards de dollars, les revenus ont augmenté de 15,2%, avec l'acquisition de Time Warner. Les déclinés en vidéo domestique, services fixes classiques, équipements mobiles et Vrio ont été plus que compensés par les services mobiles, WarnerMedia et Xandr.</p> <p>Pour l'ensemble de 2018, le géant des télécommunications et des médias affiche ainsi un BPA ajusté de 3,52 dollars, et confirme l'anticiper en croissance 'dans le bas de la plage à un chiffre' en 2019. Il prévoit aussi un free cash-flow de l'ordre de 26 milliards.</p>



BA - BOEING CY (US) - USD

Boeing: consensus largement dépassé au 4e trimestre

Cercle Finance (30/01/2019)

(CercleFinance.com) - Boeing publie un BPA ajusté en croissance de 8% pour atteindre 5,48 dollars, dépassant de presque 90 cents l'estimation moyenne des analystes, avec une marge opérationnelle ajustée améliorée de 3,1 points à 13,6%.

Les revenus ont augmenté de 14% à plus de 28,3 milliards de dollars, reflétant à la fois des livraisons commerciales record et des volumes en défense plus élevés, et le carnet de commandes se monte à 490 milliards de dollars, dont près de 5900 avions commerciaux.

Pour l'ensemble de 2018, Boeing a engrangé un BPA ajusté de 16,01 dollars pour des revenus de 101,1 milliards. Il table pour 2019 sur des fourchettes cibles allant respectivement de 19,90 à 20,10 dollars et de 109,5 à 111,5 milliards.



MCD - MCDONALDS - USD

McDonald's: bat le consensus au quatrième trimestre

Cercle Finance (30/01/2019)

(CercleFinance.com) - McDonald's a fait état ce mercredi, avant l'ouverture de Wall Street, d'un bénéfice par action (BPA) de 1,82 dollar au titre du dernier trimestre de son exercice, en hausse de 109% en un an.

Retraité des éléments exceptionnels, le BPA du géant américain de la restauration rapide s'est établi à 1,97 dollar. C'est une nouvelle fois au-dessus du consensus, qui anticipait 1,88 dollar.

Le chiffre d'affaires a cependant reculé sur la période, passant de 5,34 milliards de dollars à 5,16 milliards.



ITP - INTER PARFUMS - EUR

Interparfums: les 500 millions d'euros de CA en vue ?

Cercle Finance (30/01/2019)

(CercleFinance.com) - Comptant parmi les premières 'midcaps' parisiennes à faire le point sur son chiffre d'affaires annuel, Interparfums n'a pas déçu les investisseurs en dévoilant une activité record au titre de 2018. Tant et si bien que la barre symbolique des 500 millions d'euros pourrait bien être à portée dès 2019.

Initialement, 2018 se présentait comme une année de transition pour le fabricant de parfums pour marques de luxe, avec peu de lancements de nouveaux produits. Après 423,2 millions d'euros en 2017, la direction ne visait initialement en 2018 qu'un chiffre d'affaires allant de 420 à 425 millions d'euros. Comme à son habitude, le management a ensuite relevé cette projection dans le courant de l'année, mais avec la plus grande des mesures : au second semestre, le chiffre visé se situait toujours dans la zone des 430 millions.

Il aura fallu attendre le 15 janvier 2019, deux semaines avant la publication du CA, avant que cet objectif ne soit franchement relevé jusque dans la zone des 450 millions d'euros. Résultat des courses, des facturations record : 455,3 millions d'euros, soit une hausse marquée qui, hors effet de changes pour ce groupe très exposé au dollar, atteint 11%. Autant dire qu'Interparfums, qui a connu un 4e trimestre marqué par le dynamisme de Jimmy Choo, Coach et Lanvin, a de nouveau mérité son statut de valeur de croissance.

D'ailleurs, le groupe rappelle que 'sur la période 2014-2018, en passant de moins de 300 millions d'euros à plus de 450 millions d'euros de chiffre d'affaires, la société aura enregistré une progression globale de 50%, soit une croissance moyenne annuelle de 11% environ trois fois supérieure à celle du marché mondial des parfums'. Au-delà de la croissance, voilà une surperformance également bienvenue.

Notons qu'en inscrivant l'an passé un chiffre d'affaires historique, Interparfums prouve qu'il est capable de faire face aux difficultés que même une belle valeur peut rencontrer. En effet, le précédent CA record remontait, avec 445,5 millions d'euros, à 2012, lorsque la licence Burberry était consolidée. Rappelons que cette marque emblématique représentait alors... la moitié de l'activité. Mais depuis lors, ce groupe capitalisant près de deux milliards d'euros a su en trouver des relais de croissance (Coach, Rochas, ...).

Et maintenant ? Interparfums envisage toujours en 2019 un chiffre d'affaires de l'ordre de 470 millions d'euros. Voilà qui est prudent puisque le consensus actuel se situe à 486,5 millions d'euros, enserré dans une fourchette allant de 479 à 495 millions. La barre symbolique des 500 millions semble à la portée de quelques bonnes surprises. A suivre.

EG



EBAY - EBAY (US) - USD

eBay: BPA légèrement supérieur aux attentes au T4

Cercle Finance (30/01/2019)

(CercleFinance.com) - Publiés hier, les comptes du quatrième trimestre d'eBay ont été marqués par un bénéfice net de 670 millions de dollars, soit 71 cents par action, à comparer avec 618 millions de dollars représentant 59 cents par action un an auparavant.

Ce résultat est légèrement supérieur aux attentes des analystes. Ceux-ci tablaient en effet sur 68 cents.

Le chiffre d'affaires est lui aussi ressorti à 2,9 milliards de dollars, contre 2,7 milliards un an plus tôt.

eBay indique par ailleurs viser un BPA dans une fourchette comprise entre 62 et 64 cents au titre du trimestre en cours, pour des revenus entre 2,55 et 2,6 milliards de dollars. Sur l'ensemble de l'exercice, le groupe table sur un BPA entre 2,62 et 2,68 dollars.



SAP - SAP AG (DE) - EUR

SAP: en recul avec des propos de brokers

Cercle Finance (30/01/2019)



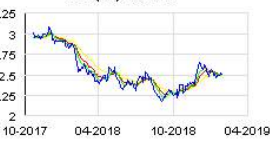



(CercleFinance.com) - SAP recule de 1,1% et sous-performe le DAX de Francfort, sur fond de propos de brokers comme UBS qui reste 'achat' mais avec un objectif de cours ajusté de 100 à 98 euros, notant que ses trimestriels 'apparemment bons ont profité d'éléments exceptionnels positifs'.






'Les objectifs 2023 paraissent plausibles - si les marges en cloud s'améliorent', juge l'intermédiaire financier, rappelant néanmoins que 'les dynamiques ici sont restées faibles au quatrième trimestre'.

De son côté, Oddo BHF passe de 'achat' à 'neutre' sur le titre de l'éditeur de progiciels allemand, avec un objectif de cours ramené de 121 à 98 euros, après une 'nouvelle grosse déception sur le free cash-flow' à 2,9 milliard d'euros contre 3,1 milliards attendus.

Leleux Press Review






Thursday 31/1/2019

 <p>SANOFI Historic</p>	<p>SAN - SANOFI - EUR</p> <p>Sanofi: approbation pour la maladie du sommeil en RDC Cercle Finance (30/01/2019)</p> <p>(CercleFinance.com) - Sanofi indique que la République Démocratique du Congo (RDC) a autorisé la mise sur le marché du fexinidazole pour le traitement de la trypanosomiase humaine africaine (THA) ou maladie du sommeil causée par le parasite <i>Trypanosoma brucei gambiense</i>.</p> <p>Transmise par la piqûre d'une mouche tsé-tsé, cette maladie se caractérise par des symptômes neuropsychiatriques et est généralement fatale en l'absence de traitement. Environ 65 millions de personnes sont menacées par cette maladie en Afrique subsaharienne.</p> <p>Le 16 novembre 2018, l'Agence européenne des médicaments a rendu un avis scientifique favorable au sujet de la demande de mise sur le marché du fexinidazole, se fondant sur les résultats des essais cliniques menés par la Drugs for Neglected Diseases initiative (DNDi). &#060;BR/&#062;</p>
 <p>AMGEN (US) Historic</p>	<p>AMGN - AMGEN (US) - USD</p> <p>Amgen: consensus battu au 4e trimestre Cercle Finance (30/01/2019)</p> <p>(CercleFinance.com) - Amgen a publié mardi soir un BPA ajusté en progression de 18% à 3,42 dollars, soit une quinzaine de cents de plus qu'attendu en consensus, et un profit opérationnel ajusté en hausse de 6% à 2,7 milliards, au titre des trois derniers mois de 2018.</p> <p>Les revenus du laboratoire biopharmaceutique se sont accrus de 7% à 6,2 milliards de dollars, les ventes de produits lancés récemment dont Repatha, Prolia, Kyprolis et Xgeva, ayant connu des croissances à deux chiffres.</p> <p>Affichant donc sur l'ensemble de 2018 un BPA ajusté de 14,40 dollars et des revenus de 23,7 milliards, Amgen anticipe pour l'exercice qui commence des fourchettes cibles allant respectivement de 13,10 à 14,30 dollars et de 21,8 à 22,9 milliards.</p>
 <p>KPN (NL) Historic</p>	<p>KPN - KPN (NL) - EUR</p> <p>KPN: en retrait après ses résultats annuels Cercle Finance (30/01/2019)</p> <p>(CercleFinance.com) - Le titre KPN s'affiche en baisse à Amsterdam (-0,2%), après la publication de résultats et de vente très contrastés s'agissant de l'exercice 2018.</p> <p>Ainsi, l'opérateur télécoms néerlandais a vu son chiffre d'affaires reculer de -1,8%, passant de 5,742 milliards d'euros à 5,639 milliards. De même, le résultat net baisse de -28%, pour tomber à 280 millions d'euros. L'excédent brut d'exploitation (EBITDA) s'améliore en revanche, de +0,8% en données ajustées, pour s'établir à 2,303 milliards d'euros, soit une marge opérationnelle de 40,8%, contre respectivement 2,285 milliards et 39,7% un an plus tôt.</p> <p>Pour l'exercice 2019, KPN anticipe un EBITDA ajusté 'en ligne avec 2018' et un dividende par action de l'ordre de 12,5 centimes - contre 12 centimes proposés pour 2018.</p>
 <p>ENGIE Historic</p>	<p>ENGI - ENGIE - EUR</p> <p>Engie: intégré à l'indice Euronext FAS IAS Cercle Finance (30/01/2019)</p> <p>(CercleFinance.com) - Engie annonce rejoindre l'indice Euronext FAS IAS regroupant les sociétés cotées les plus avancées en matière d'actionnariat salarié (au moins 3% du capital détenu par les salariés, et au moins 15% des salariés dans le monde et 25% des salariés français actionnaires).</p> <p>Depuis sa dernière offre d'actionnariat salarié (Link 2018) finalisée le 2 août dernier, 4% du capital et 4,7% des droits de vote du groupe énergétique sont détenus par ses salariés directement ou indirectement via les Fonds Commun de Placement d'Entreprise.</p>
 <p>LVMH Historic</p>	<p>MC - LVMH - EUR</p> <p>LVMH: gagne +7%, un analyste relève ses prévisions Cercle Finance (30/01/2019)</p> <p>(CercleFinance.com) - Le titre s'envole de +7% à la Bourse de Paris après l'annonce de ses résultats. UBS a confirmé ce matin son conseil d'achat sur l'action du groupe de luxe français, après des comptes annuels de qualité. L'objectif de cours à 12 mois est maintenu à 325 euros, soit un potentiel de hausse de 18%.</p> <p>Les analystes saluent l'impressionnante 'accélération de la croissance organique de la division Mode & Maroquinerie entre les 3e et 4e trimestre (+ 17%).</p> <p>'Les données d'UBS Evidence Lab (un laboratoire de recherche maison, ndlr) montrent que l'image de Louis Vuitton reste forte auprès des consommateurs, ce qui conforte les perspectives de cette marque clé pour l'exercice 2019', indique une note. Et UBS de relever de 7 à 8% sa prévision de croissance organique de la branche Mode & Maroquinerie en 2019.</p>
 <p>TOUL.MIDI-TOUL.CCI Historic</p>	<p>CAT31 - TOUL.MIDI-TOUL.CCI - EUR</p> <p>CRCAM TOULOUSE 31 : COMMUNIQUE INFORMATION FINANCIERE 31/12 Thomson Reuters (30/01/2019)</p> <p>La société annonce ce jour avoir mis à la disposition du public et déposé auprès de l'Autorité des Marchés Financiers son information financière annuelle au 31 décembre 2018. L'information financière annuelle peut être consultée sur le site internet de la société à l'adresse www.ca-toulouse31.fr, rubrique « Votre Caisse Régionale / Information Réglementée / Année 2018 / Avis Financiers ».</p>

 <p>VOLKSWAGEN AG PRIV (DE) Historic</p>	<p>VOW3 - VOLKSWAGEN AG PRIV (DE) - EUR</p> <p>Volkswagen: une journée investisseurs pour Traton Cercle Finance (30/01/2019)</p> <p>(CercleFinance.com) - Hier à Londres, Volkswagen a organisé une journée investisseurs consacrée à Traton, sa filiale de camions et de bus dont les principales marques sont MAN et Scania. Traton pourrait être introduite en Bourse dans les mois qui viennent.</p> <p>En 2017, Traton affichait des ventes unitaires de 205.000 véhicules, soit un CA de 24,4 milliards d'euros, pour un résultat opérationnel ajusté de 1,5 milliard. De 6% en 2017 et 6,6% sur les neuf premiers mois de 2018, la marge opérationnelle ajustée devrait atteindre à moyen terme un taux de 9%.</p> <p>'Au-delà des économies immédiates dégagées sur les achats (entre MAN et Scania ou avec Navistar), le management a affiné son évaluation des synergies à long terme' à 700 millions d'euros, rapportent les analystes d'Oddo BHF ce matin. 'Toutes ces économies permettront de dégager des ressources qui financeront les nouveaux enjeux technologiques', comme la conduite autonome et l'électrification des véhicules, ajoutent les spécialistes.</p>
 <p>CRCAM LANGUED CCI Historic</p>	<p>CRLA - CRCAM LANGUED CCI - EUR</p> <p>CRCAM DU LANGUEDOC : Mise à disposition de l'avis financier Thomson Reuters (30/01/2019)</p> <p>Crédit Agricole du Languedoc : avis financier au 31/12/2018</p> <p>L'avis financier au 31/12/2018 de la Caisse régionale de Crédit Agricole Mutuel du Languedoc a été déposé auprès de l'Autorité des Marchés Financiers (AMF) le 30/01/2019. Il annule et remplace l'avis financier du 25/01/2019.</p> <p>Ce document en version française est consultable sur le site Internet du Crédit Agricole du Languedoc : rubrique 'Votre Caisse Régionale' / 'Communiqués' ou sur le lien suivant : http://www.ca-languedoc.com/communiqués.html</p>
 <p>SCOR SE Historic</p>	<p>SCR - SCOR SE - EUR</p> <p>SCOR: reprend quelques couleurs après la chute d'hier Cercle Finance (30/01/2019)</p> <p>(CercleFinance.com) - Le titre reprend quelques couleurs à la Bourse de Paris (+0,4%) après la chute d'hier. Le bureau d'études Oddo BHF a confirmé son conseil neutre sur le titre du réassureur, chahuté hier en Bourse après le retrait par Covéa de son projet d'OPA et la 'guerre' ouverte que se livrent les deux protagonistes. L'objectif de cours demeure fixé à 38 euros.</p> <p>Assureur mutualiste et premier actionnaire de SCOR, Covéa a renoncé hier à son projet d'OPA à 43 euros, arguant du refus de dialoguer de SCOR. Puis avec humeur, SCOR a annoncé des procédures judiciaires contre Covéa et son PDG, Thierry Derez, qui un temps a siégé au conseil de SCOR. 'SCOR reproche notamment le détournement et la transmission à l'usage illicite de documents et d'informations sensibles et strictement confidentielles dont bénéficiait M. Derez en tant qu'administrateur de Scor', indique une note.</p> <p>Oddo BHF attribue la chute du titre SCOR (- 11,4% hier) au 'dégonflement de la prime spéculative'. 'Nous maintenons inchangé notre opinion 'neutre' sur le titre et notre objectif de cours de 38 euros, qui est établi à partir de notre valorisation fondamentale hors toute prime spéculative', terminent les analystes.</p>
 <p>DERICHEBOURG Historic</p>	<p>DBG - DERICHEBOURG - EUR</p> <p>DERICHEBOURG : Derichebourg Environnement a cédé aujourd'hui Thomson Reuters (30/01/2019)</p> <p>La société Derichebourg Environnement a cédé aujourd'hui à la société Iren Ambiente ses activités de collecte de déchets ménagers, de nettoyage urbain, et de traitement de déchets en Italie, réalisées au travers des sociétés San Germano et CMT. Cette transaction avait été annoncée le 17 octobre 2018, sa concrétisation était soumise à la réalisation de plusieurs conditions suspensives. San Germano est un acteur privé de premier plan au service des collectivités publiques pour la collecte des déchets ménagers et le nettoyage urbain dans les régions du Piémont, de la Lombardie, et de la Sardaigne, grâce à un réseau d'une vingtaine d'agences. CMT assure la collecte et le traitement de papiers, cartons, plastiques, sur six sites situés dans le Piémont et en Sardaigne. Ces activités ont contribué à hauteur de 61 MEUR au chiffre d'affaires consolidé de l'exercice 2017-2018 (2,1% du chiffre d'affaires total). Elles emploient environ 900 salariés.</p> <p>À propos de Derichebourg Legroupe Derichebourg est un acteur majeur, au plan international, des services aux entreprises et aux collectivités. Il propose une gamme complète et intégrée de prestations dans deux secteurs d'activités complémentaires : les services à l'environnement (recyclage, valorisation, collecte des déchets ménagers, nettoyage urbain, gestion des déchetteries.) et les services aux entreprises (propreté, énergie, intérim, aéronautique, prestations en milieu sensible,..). Le groupe est aujourd'hui présent dans 13 pays, sur 3 continents et compte quelque 39 400 collaborateurs dans le monde. Le groupe Derichebourg a réalisé en 2018 un chiffre d'affaires de 2,9 milliards d'euros. Pour plus de renseignements : www.derichebourg.com</p> <p>Code ISIN: FR0000053381</p>
 <p>FONCIERE EURIS Historic</p>	<p>EURS - FONCIERE EURIS - EUR</p> <p>FONCIÈRE EURIS : Communiqué relatif aux achats d'actions eff Thomson Reuters (30/01/2019)</p> <p>Paris, le 30 janvier 2019</p> <p>Communiqué relatif aux achats d'actions effectués dans les conditions de l'article 5 du Règlement européen n° 596/2014</p> <p>Entre le 23 janvier 2019 et le 29 janvier 2019, la société Foncière Euris a racheté 1 273 actions au prix moyen de 29,4000 EUR en vue de leur annulation.</p> <p>Les opérations sont détaillées dans l'annexe jointe au présent communiqué.</p> <p>Contact : M. Michel Savart Tél : + 33 (0) 1 44 71 14 00 Email : contact-fe@euris.fr http://www.fonciere-euris.fr</p> <p>Annexe I. Présentation agréée par jour et par marché Nom de l'émetteur : Foncière Euris Code identifiant émetteur : 969500SXUPEA7RX9OA51 Code identifiant de l'instrument financier : FR0000038499 Devise : Euro Présentation agréée par jour et par marché :</p> <p>II. Détail transaction par transaction Nom de l'émetteur : Foncière Euris Code identifiant émetteur : 969500SXUPEA7RX9OA51 Nom du PSI : Kepler Cheuvreux SA Code identifiant PSI : 9695005EOZG9X8IRJD84 Code identifiant de l'instrument financier : FR0000038499 Devise : Euro Objectif du rachat : Annulation d'actions Détail transaction par transaction :</p>

Leleux Press Review

Thursday 31/1/2019

 <p>LATECOERE Historic</p>	<p>LAT - LATECOERE - EUR</p> <p>Latécoère: confirme ses perspectives Cercle Finance (30/01/2019)</p> <p>(CercleFinance.com) - Le chiffre d'affaires du groupe ressort à 659,2 ME au 31 décembre 2018, en croissance de +0,3% par rapport à 2017 (+3,1% à taux de change constants). Au 4ème trimestre, le chiffre d'affaires est en croissance de +17,3% à 188,7 ME.</p> <p>Le chiffre d'affaires 2018 de l'activité Aérostructures est stable à taux de change constants à 384,2 ME (-3,2% en données publiées), soutenu par les volumes importants de l'A320, du Boeing 787 et par l'augmentation des livraisons du Falcon 7X/8X.</p> <p>Latécoère confirme ses perspectives. En 2019, le Groupe devrait délivrer une croissance organique significative de son chiffre d'affaires hors effets de change et mettre en oeuvre des investissements importants pour finaliser le plan de Transformation 2020.</p> <p>Le Groupe générera une marge opérationnelle récurrente positive et un free cash-flow opérationnel négatif.</p>
 <p>ELIS Historic</p>	<p>ELIS - ELIS - EUR</p> <p>Elis: le CA annuel en croissance organique de +2,6% Cercle Finance (30/01/2019)</p> <p>(CercleFinance.com) - Elis, spécialiste de la location-entretien de linge plat, de vêtements de travail et d'équipements d'hygiène, publie ce mercredi soir un chiffre d'affaires 2018 en croissance (organique) de 2,6%, à un peu plus de 3,1 milliards d'euros.</p> <p>'Elis atteint en 2018 un chiffre d'affaires record (...), porté par l'acquisition de Berendsen, dont l'intégration se déroule de manière très satisfaisante. La croissance organique pro forma de +2,4% sur l'ensemble de l'année a été soutenue par un 4e trimestre meilleur qu'attendu, en progression de près de +3% en organique', commente Xavier Martiré, président du directoire d'Elis.</p> <p>Elis annoncera ses attentes pour 2019 le 7 mars, lors de la publication de ses résultats 2018.</p>
 <p>FLEURY-MICHON Historic</p>	<p>FLE - FLEURY-MICHON - EUR</p> <p>Fleury Michon: confirme l'amélioration de sa marge Cercle Finance (30/01/2019)</p> <p>(CercleFinance.com) - Le groupe enregistre un chiffre d'affaires de 725,4 ME au 31 décembre 2018, en croissance de +1,2 % par rapport à 2017. La progression au 4ème trimestre est de +0,8%.</p> <p>' Cette évolution est liée d'une part aux acquisitions de Paso et Good Morning ; qui ont généré un chiffre d'affaires de 21,4ME; et d'autre part à la poursuite du développement de notre stratégie au service de la mission ' Aider les Hommes à manger mieux chaque jour ' sur l'ensemble des activités ' indique le groupe.</p> <p>La direction confirme l'amélioration de sa marge opérationnelle courante 2018 par rapport à 2017.</p> <p>' Les résultats du groupe seront impactés par le versement aux salariés du groupe en France de la prime exceptionnelle Pouvoir d'achat annoncée récemment, dont le montant total sera d'environ 1,6ME '.</p>
 <p>ECONOCOM GROUP Historic</p>	<p>ECONB - ECONOCOM GROUP - EUR</p> <p>Econocom: hausse de 8% du CA annuel Cercle Finance (30/01/2019)</p> <p>(CercleFinance.com) - Econocom annonce ce mercredi soir un chiffre d'affaires 2018 de 2,85 milliards d'euros, en hausse de +8% (dont +2,7% en organique).</p> <p>Dans le détail, l'activité Technology Management & Financing (TM&F) réalise un chiffre d'affaires de 1 356 millions d'euros, en baisse de -1,6% par rapport à 2017. Le chiffre d'affaires de l'activité Services progresse pour sa part de +15,5% à 1 042 millions d'euros, dont +5,4% en organique. Enfin, l'activité Products & Solutions progresse de +26,8% (dont +9,5% en organique), pour s'afficher à 448 millions d'euros.</p> <p>'Le Résultat Opérationnel Courant atteint 115 millions d'euros pour l'année 2018. La rentabilité des activités s'est comme prévu fortement améliorée au second semestre grâce à la croissance et une bonne maîtrise des coûts', commente Econocom, qui ambitionne de réaliser sur l'ensemble de l'année 2019 un ROC de 128 millions d'euros à périmètre constant.</p>
 <p>DERICHEBOURG Historic</p>	<p>DBG - DERICHEBOURG - EUR</p> <p>Derichebourg: a cédé des activités en Italie Cercle Finance (30/01/2019)</p> <p>(CercleFinance.com) - Derichebourg Environnement a cédé aujourd'hui à la société Iren Ambiente ses activités de collecte de déchets ménagers, de nettoyage urbain, et de traitement de déchets en Italie.</p> <p>San Germano est un acteur privé au service des collectivités publiques pour la collecte des déchets ménagers et le nettoyage urbain dans les régions du Piémont, de la Lombardie, et de la Sardaigne, grâce à un réseau d'une vingtaine d'agences.</p> <p>CMT assure la collecte et le traitement de papiers, cartons, plastiques, sur six sites situés dans le Piémont et en Sardaigne.</p> <p>Ces activités ont contribué à hauteur de 61 ME au chiffre d'affaires consolidé de l'exercice 2017-2018 (2,1% du chiffre d'affaires total).</p>

BLEE - GAILLARD (FSE ETS) - EUR

Bleecker : Droits de vote et nombre d'actions au 11 01 2019

Thomson Reuters (30/01/2019)

BLEECKER

Société Anonyme à Directoire et Conseil de surveillance Au capital de 20.787.356,70 EUR Siège social : 39, avenue George V -paris (75008) 572 920 650 RCS PARIS

Paris, le 30 janvier 2019

Informations relatives au nombre total de droits de vote et d'actions composant le capital

Art. 223-16 du Règlement Général de l'Autorité des Marchés Financiers

Date d'arrêté : 11 janvier 2019

Nombre de titres composant le capital : 1 126 686

Nombre total de droits de vote théoriques* : 1 126 686

Autodétention : 2 000

Nombre total de droits de vote exerçables : 1 124 686

*Les droits de vote théoriques (ou bruts) servent de base de calcul pour les franchissements de seuils : ils intègrent les droits de vote attachés aux actions privées de ce droit (auto-détention, contrat de liquidité etc.), voir note AMF du 17 juillet 2007 et article L.233-7 du Code de commerce.

Compartiment C d'Euronext Paris, marché du Groupe NYSE Euronext - ISIN FR0000062150



CEN - GROUPE CRIT - EUR

Groupe Crit: le CA annuel proche des 2,5 milliards d'euros

Cercle Finance (30/01/2019)

(CercleFinance.com) - Ce mercredi soir, Groupe Crit annonce avoir enregistré une croissance de +3,3% de son chiffre d'affaires en 2018, comparativement à l'année 2017.

Les revenus du spécialiste du travail temporaire se sont ainsi établis à près de 2,5 milliards d'euros, reflétant une progression de +3,7% à périmètre et changes constants.

Sur le seul quatrième trimestre, le chiffre d'affaires est ressorti à 632,7 millions d'euros, soit une augmentation de +2,7% et de +2% à périmètre et changes constants comparativement aux 3 derniers mois de 2017.



CEN - GROUPE CRIT - EUR

Groupe Crit: le CA annuel proche des 2,5 milliards d'euros

Cercle Finance (30/01/2019)

(CercleFinance.com) - Ce mercredi soir, Groupe Crit annonce avoir enregistré une croissance de +3,3% de son chiffre d'affaires en 2018, comparativement à l'année 2017.

Les revenus du spécialiste du travail temporaire se sont ainsi établis à près de 2,5 milliards d'euros, reflétant une progression de +3,7% à périmètre et changes constants.

Sur le seul quatrième trimestre, le chiffre d'affaires est ressorti à 632,7 millions d'euros, soit une augmentation de +2,7% et de +2% à périmètre et changes constants comparativement aux 3 derniers mois de 2017.



TFI - TF1 - EUR

TF1: souhaite céder l'activité opérationnelle de télé-achat

Cercle Finance (30/01/2019)

(CercleFinance.com) - Le Groupe envisage de céder l'activité opérationnelle de télé-achat (sourcing de produits, commercialisation, production TV...) à Jérôme Dillard, son ancien DG, avec lequel TF1 est entrée en négociations exclusives.

Jérôme Dillard, aujourd'hui conseil pour des sociétés spécialisées dans la relation clients et le digital en France et à l'international, a soumis une offre pour reprendre l'activité opérationnelle et conduire ses futurs développements.

Le Groupe TF1 s'est engagé à poursuivre la diffusion des émissions de télé-achat sur ses antennes sur les cinq prochaines années.



KOF - KAUFMAN & BROAD HOME (FR) - EUR

Kaufman & Broad: des résultats annuels solides

Cercle Finance (30/01/2019)

(CercleFinance.com) - Au terme de son exercice 2018, clos fin novembre dernier, le groupe Kaufman & Broad annonce avoir enregistré un chiffre d'affaires de 1,6 milliard d'euros (+12%), dont 1,3 milliard pour le logement contre 1,2 milliard un an plus tôt (+6,6%).

Le 'backlog global', qui permet de présager de l'activité future, prend 17,9% à 2,2 milliards.

L'EBIT ajusté progressant de 18,1% à 148,9 millions, la marge reste supérieur à 9%, et le résultat net part du groupe prend 23,4% à 73 millions d'euros. Il sera proposé en AG de relever le dividende annuel de 2,10 à 2,50 euros par action (+19%), en cash et/ou en actions.

'Sur l'ensemble de l'exercice 2019, le chiffre d'affaires global devrait être stable par rapport à 2018 : la baisse attendue au 1er semestre du fait de la forte activité enregistrée par l'Immobilier d'Entreprise au 1er semestre 2018 devrait être compensée par une hausse sur le second semestre. Le taux de marge brute devrait se maintenir autour de 19% et le taux d'EBIT ajusté au-dessus de 9%', précise le groupe s'agissant de ses perspectives.



Leleux Press Review

Thursday 31/1/2019



<p>CARBONE DE LORRAINE Historic</p>	<p>MRN - CARBONE DE LORRAINE - EUR</p> <p>Mersen: croissance organique de près de 10% du CA Cercle Finance (30/01/2019)</p> <p>(CercleFinance.com) - Mersen réalise un chiffre d'affaires consolidé de 879 millions d'euros pour l'année 2018 en croissance organique de près de 10 % (9,9%). En tenant compte d'un effet de change défavorable (-3 %) et de l'intégration des sociétés Idealec et FTCap (+2,1 %), le chiffre d'affaires est en croissance totale de 8,6 %.</p> <p>Les ventes du pôle Advanced Materials s'inscrivent à 487 millions d'euros, en croissance organique de plus de 12 %. Les ventes du pôle Electrical Power ressortent à 391 millions d'euros, en croissance de près de 7 % à périmètre et changes constants.</p> <p>Sur la base du chiffre d'affaires annuel publié, le groupe maintient sa prévision de marge opérationnelle courante. Elle devrait se situer autour de 10,4 % du chiffre d'affaires.</p>
<p>MANITOU BF Historic</p>	<p>MTU - MANITOU BF - EUR</p> <p>Manitou: croissance de 19% du CA sur 12 mois Cercle Finance (30/01/2019)</p> <p>(CercleFinance.com) - Le groupe a réalisé un chiffre d'affaires de 523 ME au 4ème trimestre 2018, en croissance de +21% par rapport au 4ème trimestre 2017 (+22 % en comparable). Le chiffre d'affaires sur 12 mois ressort à 1 884 ME en croissance de +18% (+19% en comparable).</p> <p>Le groupe confirme ses performances financières pour 2018. Il anticipe un chiffre d'affaires 2019 en croissance de l'ordre de 10%.</p> <p>¹ 2018 est de nouveau une année record pour le groupe. Un chiffre d'affaires de 1 884 ME qui représente une croissance de +19% en comparable par rapport à 2017, une prise de commandes cumulée de 1,9 Md€, et enfin, un carnet de commandes qui, pour la première fois de notre histoire franchit le seuil du milliard d'euros¹ a déclaré Michel Denis, Directeur général du groupe Manitou.</p>
<p>SYNERGIE Historic</p>	<p>SDG - SYNERGIE - EUR</p> <p>Synergie: croissance de +9,8 % du chiffre d'affaires en 2018 Cercle Finance (30/01/2019)</p> <p>(CercleFinance.com) - Le groupe réalise un chiffre d'affaires consolidé de 2.550,4 ME, en croissance de +9,8 % par rapport à 2017 (+5,8 % à périmètre et devises constants).</p> <p>¹ Le développement du Groupe hors de l'hexagone se poursuit à un rythme élevé sur la période pour atteindre 1.343,2 ME (+14,6 %), avec de nettes hausses sur les zones les plus contributives, notamment en Europe du Sud (+14,3 %) ¹ indique le groupe.</p> <p>L'International représente désormais 53 % de l'activité consolidée. En France, le chiffre d'affaires atteint 1.207,2 ME (+5 %, soit +2,8 % à périmètre constant).</p> <p>¹ Le Groupe poursuit activement l'étude de dossiers de croissance externe afin de se déployer notamment dans les pays nordiques et en Europe de l'Est, après avoir concrétisé l'acquisition de la société australienne Entire Recruitment au début de l'année ¹ indique la direction.</p>

Responsible Editor: Olivier Leleux - Visit our Web site : <http://www.leleux.be> - Customer information: 0800/25511.