

Leleux Press Review

Monday 17/10/2016



<p>B20 Intraday</p>	<p style="text-align: center;">BEL 20 (Belgium)</p> <table border="1"> <tr> <td>Last Price</td> <td>3555,49</td> <td>Minimum Price</td> <td>1046,07 (02/09/1992)</td> <td>Maximum Price</td> <td>4759,01 (23/05/2007)</td> </tr> <tr> <td>Gainers</td> <td>20</td> <td>Losers</td> <td>0</td> <td colspan="2"></td> </tr> <tr> <td>AB INBEV</td> <td>117,20 ▲</td> <td>+2,44%</td> <td colspan="3"></td> </tr> <tr> <td>GALAPAGOS</td> <td>59,10 ▲</td> <td>+2,30%</td> <td colspan="3"></td> </tr> <tr> <td>AHOLD DELHAIZE</td> <td>20,46 ▲</td> <td>+2,04%</td> <td colspan="3"></td> </tr> </table>	Last Price	3555,49	Minimum Price	1046,07 (02/09/1992)	Maximum Price	4759,01 (23/05/2007)	Gainers	20	Losers	0			AB INBEV	117,20 ▲	+2,44%				GALAPAGOS	59,10 ▲	+2,30%				AHOLD DELHAIZE	20,46 ▲	+2,04%			
Last Price	3555,49	Minimum Price	1046,07 (02/09/1992)	Maximum Price	4759,01 (23/05/2007)																										
Gainers	20	Losers	0																												
AB INBEV	117,20 ▲	+2,44%																													
GALAPAGOS	59,10 ▲	+2,30%																													
AHOLD DELHAIZE	20,46 ▲	+2,04%																													
<p>CAC Intraday</p>	<p style="text-align: center;">CAC 40 (France)</p> <table border="1"> <tr> <td>Last Price</td> <td>4470,92</td> <td>Minimum Price</td> <td>2693,21 (23/09/2011)</td> <td>Maximum Price</td> <td>7347,94 (21/10/2009)</td> </tr> <tr> <td>Gainers</td> <td>38</td> <td>Losers</td> <td>2</td> <td colspan="2"></td> </tr> <tr> <td>L'OREAL (FR)</td> <td>167,90 ▲</td> <td>+3,16%</td> <td>CAP GEMINI (FR)</td> <td>81,11 ▼</td> <td>-1,62%</td> </tr> <tr> <td>LAFARGEHOLCIM LTD (F)</td> <td>47,03 ▲</td> <td>+3,10%</td> <td>PEUGEOT SA</td> <td>12,88 ▼</td> <td>-0,11%</td> </tr> <tr> <td>BOUYGUES (FR)</td> <td>30,10 ▲</td> <td>+2,90%</td> <td colspan="3"></td> </tr> </table>	Last Price	4470,92	Minimum Price	2693,21 (23/09/2011)	Maximum Price	7347,94 (21/10/2009)	Gainers	38	Losers	2			L'OREAL (FR)	167,90 ▲	+3,16%	CAP GEMINI (FR)	81,11 ▼	-1,62%	LAFARGEHOLCIM LTD (F)	47,03 ▲	+3,10%	PEUGEOT SA	12,88 ▼	-0,11%	BOUYGUES (FR)	30,10 ▲	+2,90%			
Last Price	4470,92	Minimum Price	2693,21 (23/09/2011)	Maximum Price	7347,94 (21/10/2009)																										
Gainers	38	Losers	2																												
L'OREAL (FR)	167,90 ▲	+3,16%	CAP GEMINI (FR)	81,11 ▼	-1,62%																										
LAFARGEHOLCIM LTD (F)	47,03 ▲	+3,10%	PEUGEOT SA	12,88 ▼	-0,11%																										
BOUYGUES (FR)	30,10 ▲	+2,90%																													
<p>AEX Intraday</p>	<p style="text-align: center;">AEX (Nederland)</p> <table border="1"> <tr> <td>Last Price</td> <td>450,50</td> <td>Minimum Price</td> <td>194,99 (09/03/2009)</td> <td>Maximum Price</td> <td>806,41 (21/10/2009)</td> </tr> <tr> <td>Gainers</td> <td>23</td> <td>Losers</td> <td>2</td> <td colspan="2"></td> </tr> <tr> <td>ALTICE</td> <td>16,70 ▲</td> <td>+4,66%</td> <td>UNILEVER NV CVA</td> <td>39,41 ▼</td> <td>-0,15%</td> </tr> <tr> <td>ABN AMRO GROUP</td> <td>19,34 ▲</td> <td>+3,64%</td> <td>BOSKALIS WESTMIN</td> <td>31,23 ▼</td> <td>-0,06%</td> </tr> <tr> <td>GALAPAGOS</td> <td>59,10 ▲</td> <td>+2,30%</td> <td colspan="3"></td> </tr> </table>	Last Price	450,50	Minimum Price	194,99 (09/03/2009)	Maximum Price	806,41 (21/10/2009)	Gainers	23	Losers	2			ALTICE	16,70 ▲	+4,66%	UNILEVER NV CVA	39,41 ▼	-0,15%	ABN AMRO GROUP	19,34 ▲	+3,64%	BOSKALIS WESTMIN	31,23 ▼	-0,06%	GALAPAGOS	59,10 ▲	+2,30%			
Last Price	450,50	Minimum Price	194,99 (09/03/2009)	Maximum Price	806,41 (21/10/2009)																										
Gainers	23	Losers	2																												
ALTICE	16,70 ▲	+4,66%	UNILEVER NV CVA	39,41 ▼	-0,15%																										
ABN AMRO GROUP	19,34 ▲	+3,64%	BOSKALIS WESTMIN	31,23 ▼	-0,06%																										
GALAPAGOS	59,10 ▲	+2,30%																													
<p>DAX Intraday</p>	<p style="text-align: center;">DAX (Deutschland)</p> <table border="1"> <tr> <td>Last Price</td> <td>10580,38</td> <td>Minimum Price</td> <td>438,38 (18/03/2002)</td> <td>Maximum Price</td> <td>636497,44 (18/03/2011)</td> </tr> <tr> <td>Gainers</td> <td>31</td> <td>Losers</td> <td>0</td> <td colspan="2"></td> </tr> <tr> <td>RWE AG ST O.N. (DE)</td> <td>13,95 ▲</td> <td>+4,25%</td> <td colspan="3"></td> </tr> <tr> <td>E.ON AG</td> <td>6,83 ▲</td> <td>+3,34%</td> <td colspan="3"></td> </tr> <tr> <td>LUFTHANSA (DE)</td> <td>10,23 ▲</td> <td>+3,00%</td> <td colspan="3"></td> </tr> </table>	Last Price	10580,38	Minimum Price	438,38 (18/03/2002)	Maximum Price	636497,44 (18/03/2011)	Gainers	31	Losers	0			RWE AG ST O.N. (DE)	13,95 ▲	+4,25%				E.ON AG	6,83 ▲	+3,34%				LUFTHANSA (DE)	10,23 ▲	+3,00%			
Last Price	10580,38	Minimum Price	438,38 (18/03/2002)	Maximum Price	636497,44 (18/03/2011)																										
Gainers	31	Losers	0																												
RWE AG ST O.N. (DE)	13,95 ▲	+4,25%																													
E.ON AG	6,83 ▲	+3,34%																													
LUFTHANSA (DE)	10,23 ▲	+3,00%																													
<p>DJIA Intraday</p>	<p style="text-align: center;">Dow Jones Industries (United States)</p> <table border="1"> <tr> <td>Last Price</td> <td>18183,99</td> <td>Minimum Price</td> <td>0,20 (21/10/2011)</td> <td>Maximum Price</td> <td>19737,03 (02/11/2011)</td> </tr> <tr> <td>Gainers</td> <td>19</td> <td>Losers</td> <td>11</td> <td colspan="2"></td> </tr> <tr> <td>GOLDMAN SACHS (US)</td> <td>170,52 ▲</td> <td>+1,85%</td> <td>MCDONALDS</td> <td>114,09 ▼</td> <td>-1,14%</td> </tr> <tr> <td>DU PONT DE NEMOURS (</td> <td>69,03 ▲</td> <td>+1,30%</td> <td>NIKE</td> <td>51,62 ▼</td> <td>-0,78%</td> </tr> <tr> <td>INTEL (US)</td> <td>37,45 ▲</td> <td>+1,29%</td> <td>JOHNSON & JOHNSON</td> <td>117,56 ▼</td> <td>-0,59%</td> </tr> </table>	Last Price	18183,99	Minimum Price	0,20 (21/10/2011)	Maximum Price	19737,03 (02/11/2011)	Gainers	19	Losers	11			GOLDMAN SACHS (US)	170,52 ▲	+1,85%	MCDONALDS	114,09 ▼	-1,14%	DU PONT DE NEMOURS (69,03 ▲	+1,30%	NIKE	51,62 ▼	-0,78%	INTEL (US)	37,45 ▲	+1,29%	JOHNSON & JOHNSON	117,56 ▼	-0,59%
Last Price	18183,99	Minimum Price	0,20 (21/10/2011)	Maximum Price	19737,03 (02/11/2011)																										
Gainers	19	Losers	11																												
GOLDMAN SACHS (US)	170,52 ▲	+1,85%	MCDONALDS	114,09 ▼	-1,14%																										
DU PONT DE NEMOURS (69,03 ▲	+1,30%	NIKE	51,62 ▼	-0,78%																										
INTEL (US)	37,45 ▲	+1,29%	JOHNSON & JOHNSON	117,56 ▼	-0,59%																										

Leleux Press Review

Monday 17/10/2016



GAM - GAUMONT (FR) - EUR

GAUMONT : Information relative au nombre total des droits de

Thomson Reuters (14/10/2016)

GAUMONT Société anonyme au capital 34 207 664 euros Siège social 30, avenue Charles de Gaulle 92200 Neuilly-sur-Seine SIREN 562 018 002 R.C.S. Nanterre - APE 5911C

Informations relatives au nombre total de droits de vote et d'actions prévues par l'article L. 233-8-II du Code de commerce et de l'article 223-16 du Règlement général de l'Autorité des marchés financiers

composant le capital	vote brut	vote n	Date	Nombre d'actions	Nombre de droits de	Nombre de d
275 958	7 460 886	7 455	30/09/2016			4

Le 14 octobre 2016



ALP - ADLPARTNER - EUR

ADLPARTNER : déclaration mensuelle du nombre d'actions et du

Thomson Reuters (14/10/2016)

ADLPartner Société anonyme à directoire et conseil de surveillance au capital de 6 681 286,50 euros 3, avenue de Chartres 60500 - CHANTILLY 393 376 801 R.C.S. Compiègne

Déclaration mensuelle du nombre d'actions et du nombre de droits de vote (Conformément aux articles L233-8-II du code de commerce et aux articles 223-11 2ème alinéa et 223-16 du Règlement Général de l'AMF.)

Situation au 30 septembre 2016 Nombre total d'actions composant le capital en circulation : 4 294 725 Nombre réel de droits de vote (déduction faite des actions auto-détenues) : 7 069 252 Nombre théorique de droits de vote (y compris les actions auto-détenues) : 7 431 350

Relations Investisseurs & Informations financières Tel : +33 1 41 58 72 03 Courriel : relations.investisseurs@adlpartner.fr

ADLPartner est cotée sur Euronext Paris - Compartiment C Codes ISIN : FR0000062978-ALP - Bloomberg : ALP FP - Reuters : ALDP.PA www.adlpartner.com



OREGE - OREGÉ - EUR

Orège : Date de publication du rapport semestriel 2016

Thomson Reuters (14/10/2016)

Communiqué de Presse

Voisins le Bretonneux, le 14 octobre 2016

OREGE

Publication du rapport semestriel _____

En raison du retard pris dans l'établissement des comptes consolidés au 30 juin 2016, la Société informe le marché que le rapport semestriel 2016 sera publié au plus tard le 7 novembre 2016.

A propos d'ORÈGE :

Grâce à ses deux technologies de rupture brevetées, SOFHYS® et SLG®, ORÈGE apporte aux industriels, aux exploitants ou acteurs municipaux des solutions plus économiques et performantes de traitement et de valorisation des boues et des effluents complexes. Ces solutions sont en totale adéquation avec les nouvelles exigences réglementaires et environnementales

Les offres d'ORÈGE constituent une réelle alternative lorsque les technologies de traitement traditionnelles atteignent leurs limites techniques, représentent un coût trop élevé, ou ne peuvent atteindre les objectifs de performances requis.

Orège est une entreprise de dimension internationale. Aujourd'hui structurée avec 2 sites en France (Voisins-Le-Bretonneux et La Duranne) et deux sites aux États-Unis (Atlanta et New-York) elle accompagne ses clients dans plus de 10 pays.

Orège est cotée sur le Marché réglementé de Nyse - Euronext - Paris depuis le 5 juillet 2013 (Nyse Euronext Paris - FR0010609206 OREGÉ). <http://www.orege.com>

Pour toute d'information : communication@orege.com

Leleux Press Review

Monday 17/10/2016



CDI - CHRISTIAN DIOR - EUR

Christian Dior : Approval for publication of the financial s

Thomson Reuters (14/10/2016)

FINANCIAL RELEASE

1. Approval for publication of the financial statements for the fiscal yearended June 30, 2016

The Board of Directors met on October 13, 2016 to approve for publication the financial statements for the fiscal year ended June 30, 2016, for which the main aggregates were as follows:

financial highlights July 1, 2015 to July 1, 2014 to	Fiscal year	Fiscal year	Consolidated	from	from
	Change	June 30, 2016	June 30, 2015	(EUR millions)	+
Revenue	6,792	6,296	37,968	35,081	+
Profit from	6,792	6,296	recurring operations		+
(a) Net profit	4,164	6,165	- 3,542	(b)	+
Net profit, Group			2,378	(a)	- share
Free cash flow ((c))	1,569	1,324			3,659
Net financial debt	3,481		6,777	7,478	+
Equity		28,129	26,320		+

(a) Including the impact of the exceptional distributions in kind of Hermès shares in December 2014 (b) Excluding the impact of the exceptional distributions in kind of Hermès shares in December 2014 (c) Before financial investments, transactions relating to equity and financing activities

Audit procedures have been carried out and the audit report is being issued.

At the Shareholders' Meeting of December 6, 2016, the payment of a gross cash dividend of 3.55 euros per share will be proposed in respect of the fiscal yearended June 30, 2016. As an interim cash dividend of 1.35 euros per share was distributed on April 21, 2016, the final cash dividend will amount to 2.20 euros and will be paid as of December 13, 2016.

2. Revenue for the 1(st) quarter of the fiscal year ending December 31, 2016

In the quarter from July 1 to September 30, 2016, the Christian Dior group recorded revenue of 9.6 billion euros, up 6% at actual exchange rates compared to the quarter from July 1 to September 30, 2015. Organic revenue growth was also 6%. The change in revenue at actual exchange rates was as follows:

September 30, 2015 (EUR millions)	Period from July 1 to September 30, 2016	September 30, 2015 (EUR millions)	Period from July 1 to September 30, 2016
	(3 months)		(3 months)
Christian Dior Couture 502	471	LVMH 9,138	8,581
Other activities and eliminations (8)	(6)	Total	9,632
9,632	9,046		

Christian Dior Couture posted quarterly revenue of 502 million euros, up 7% at actual exchange rates and 8% at constant exchange rates compared with the quarter from July 1 to September 30, 2015. Retail sales revenue was up 7% at constant exchange rates. This change in revenue marked a decidedly positive shift with respect to the previous quarters.

LVMH booked revenue of 9,138 million euros from July 1 to September 30, 2016, reflecting organic growth of 6% compared to the same quarter in 2015. This quarter saw an acceleration compared to the first half of 2016. Asia, excluding Japan, showed a significant improvement during the quarter. The United States remains well-positioned, as does Europe, with the exception of France which continues to feel the impact of a decline in the number of tourists.

LVMH announced the acquisition of a majority stake in the German Maison Rimowa, global leader in high-quality luggage. The transaction, subject to the approval of the competition authorities, is due to be completed in January 2017.

Revenue of the Christian Dior group, by business group, was as follows:

September 30, 2015 (3 months)	actual	Organic	September 30, 2016	Period from July 1 to September 30, 2016	Change at	Period from July 1 to September 30, 2016
	(3 months)	rates ((a))		2015	exchange	growth (EUR millions)
Christian Dior	502	471 +8%	Couture 1,225	1,199	+4%	Wines and 3,106
Christian Dior	2,939	+5%	Spirits 1,241	1,143	+7%	+10%
Christian Dior	852	+2%	Leather Goods 2,803	2,603	...	(truncated) ...



ECP - EURO PACORP - EUR

EuropaCorp: gagne un procès contre Avalanche Productions.

Cercle Finance (14/10/2016)

(CercleFinance.com) - EuropaCorp annonce que le Tribunal de Commerce de Paris a débouté la société Avalanche Productions de l'intégralité de ses demandes et l'a condamnée à verser 10 000 euros à EuropaCorp.

Le Tribunal a confirmé dans son jugement qu'Avalanche Productions ne peut prétendre à aucun droit quelconque sur le film Valerian et la cité des mille planètes.

' EuropaCorp poursuit sereinement la production du film, dont la sortie est prévue en juillet 2017 ' indique le groupe.

Arnaud de Senilhes, avocat d'EuropaCorp, a déclaré : ' Ce jugement est une grande satisfaction pour EuropaCorp car il est sans ambiguïté et lave de tout soupçon EuropaCorp '.



ALOG - ANALOGIC CORP - USD

BK Ultrasound, Powered by Analogic, Introduces New Premium C

Thomson Reuters (14/10/2016)

PEABODY, Mass., Oct. 14, 2016 (GLOBE NEWSWIRE) -- Analogic Corporation (Nasdaq:ALOG), enabling the world's medical imaging and aviation security technology, today announced that it will introduce its new premium cardiac imaging software for the bk3500 ultrasound system at the ACEP Scientific Assembly 2016 (American College of Emergency Physicians), October 16-19, 2016, in Las Vegas, Nevada.

BK Ultrasound's bk3500 system was launched in the US in March of 2016 to satisfy the needs of emergency and other point of care (POC) departments, with adaptable layouts that cater to all expertise levels and an interface that walks the user through the exam step by step from data entry to reporting. This new software release provides a level of cardiac imaging that is designed to reach beyond POC standards to be on par with premium shared-service ultrasound systems.

'The imaging performance on the new software release of the bk3500 is a significant enhancement,' said Christopher C. Raio, MD MBA FACEP, Chairman, Emergency Medicine, Good Samaritan Hospital Medical Center, and Chief, Emergency Medicine Service Line, Catholic Health Services, Long Island, New York. 'BK Ultrasound listened to feedback from physicians and brought substantial improvements that will really help us at the bedside.'

The bk3500 is a robust, slender, easy-to-manuever premium ultrasound system that delivers superb image quality, integrated IT functionality, a long-lasting battery, and a hybrid user-interface with both tactile buttons and touch screen. In addition, the rapid boot-up time and guided workflow allow clinicians to start exams quicker and finish faster.

To ensure a complete point of care solution, bkHub offers a unique, software image management system designed for storage, quality assurance, training and billing to help streamline the emergency department workflow and reduce the time, cost and paperwork associated with clinical practice.

'We have developed our bk3500 ultrasound system specifically for clinicians at the point-of-care, with features like Absolute Workflow, a unique workflow design that ensures that the system is absolutely easy and absolutely designed for everyone,' said Jacques Coumans, Ph.D., VP and chief marketing and scientific officer. 'In addition, the bk3500 has advanced technology such as Vector Flow Imaging Assist, which is currently being studied to measure its impact on fluid responsiveness in septic patients, and is a novel technology that automatically finds maximum velocity, measuring the diameter of the vessel, and calculating flow volume in a matter of seconds. VFI Assist has the potential to be another clinical game changer in emergency medicine.'

BK Ultrasound will feature live scanning at its booth during ACEP 2016: Sunday, October 16, 2:30-3:30 pm; Monday, October 17, 11:00-12:00 pm; and Tuesday, October 18, 11:00-12:00 pm. They will also showcase a bk3500 in the InnovatED section of the exhibit hall in the Critical Care Room.

About Analogic

Analogic (Nasdaq:ALOG) provides leading-edge healthcare and security technology solutions to advance the practice of medicine and save lives. We are recognized around the world for advanced imaging and real-time guidance technologies used for disease diagnosis and treatment as well as for automated threat detection. Our market-leading ultrasound systems, led by our flagship BK Ultrasound brand, used in procedure-driven markets such as urology, surgery, and point-of-care, are sold to clinical practitioners around the world. Our advanced imaging technologies are also used in computed tomography (CT), magnetic resonance imaging (MRI), and digital mammography systems, as well as automated threat detection systems for aviation security. Analogic is headquartered just north of Boston, Massachusetts. For more information, visit www.analogic.com.

Analogic and the globe logo are registered trademarks of Analogic Corporation. bk3500, bkHub and Absolute Workflow are trademarks of Analogic Corporation.

For Further Information, Contact:

Media Contact: Judith Rossi Sr. Director, Global Marketing Communications (978) 326-4430 info@bkultrasound.com

Investor Contact: Mark Namaroff Director of Investor Relations (978) 326-4058 investorrelations@analogic.com



BUI - BARBARA BUI - EUR

Barbara Bui : résultat net PDG positif à fin juin.

Cercle Finance (14/10/2016)

(CercleFinance.com) - Barbara Bui a rapporté ce vendredi après marché avoir dégagé un résultat net part du groupe positif de 206.000 euros au titre du premier semestre de son exercice, contre une perte de 762.000 euros à la même époque l'an passé.

La maison de luxe a en revanche creusé sa perte opérationnelle courante, laquelle est passée de 1,21 à 1,68 million d'euros, tandis que la marge brute a reculé de 1,84 million sur un an à 6,28 millions d'euros.

Le chiffre d'affaires est quant à lui ressorti à 10,39 millions d'euros, à comparer avec 12,84 millions au terme des 6 premiers mois de 2015.

Comme précédemment annoncé, la stratégie de Barbara Bui repose sur un recentrage de ses activités sur les points de ventes les plus rentables. Ainsi, au cours du troisième trimestre 2016, la société a d'une part cédé son dernier point de vente de son activité multimarque Kabuki, et d'autre part, choisi d'arrêter momentanément son activité 'Retail' aux Etats-Unis en cédant ses 2 points de vente de Los Angeles (Californie).

Pour l'ensemble de l'exercice 2016, elle demeure prudente et a indiqué poursuivre une politique de gestion rigoureuse afin de préserver ses fondamentaux économiques. Après une année consacrée à la création de valeur, Barbara Bui devrait pouvoir s'appuyer sur une situation financière saine et solide lui permettant d'envisager un nouveau développement.



Leleux Press Review

Monday 17/10/2016



TKTT - TARKETT PROMESSES - EUR

Tarkett: Information on the total number of voting rights an **Thomson Reuters (14/10/2016)**

Information on the total number of voting rights and shares in Tarkett's sharecapital as of September 30, 2016

Paris, October 14, 2016

(article L233-8-II of the French Commercial Code and article 223-16 of the General Regulation of the Autorité des marchés financiers)

----- Date	Total number of shares in	Total number of the capital
rights +-----	Number of their voting rights: 10	As of September 30, 2016
63,722,696	+----- Number of exerc voting righ	101,355,65 +-----

* After deduction of the treasury shares without voting rights

About Tarkett With net sales of 2.7 billion euros in 2015, Tarkett is a global leader innovative and sustainable solutions for flooring and sports surfaces. Offering a wide range of products including vinyl, linoleum, carpet, rubber, wood & laminate, synthetic turf and athletic tracks, the Group serves customers in more than 100 countries worldwide. With 12,000 employees and 34 industrial sites, Tarkett sells 1.3 million square meters of flooring every day, for hospitals, schools, housing, hotels, offices, stores and sports fields. Committed to sustainable development, the Group has implemented an eco-innovation strategy and promotes circular economy. Tarkett is listed on Euronext Paris (compartment A, ticker TKTT, ISIN: FR0004188670). www.tarkett.com.

Investor Relations Contact Tarkett - Jacques Bénétreau - jacques.benetreau@tarkett.com Tarkett - Alexandra Baubigeat Boucheron - alexandra.baubigeatboucheron@tarkett.com

Media Contact Tarkett - Véronique Bouchard Bienaymé - communication@tarkett.com Brunswick - tarkett@brunswickgroup.com - Tel: +33 (0) 1 53 96 83 83



SIPH - INTL PLANT HEVEAS - EUR

SIPH: confirme l'objectif de croissance de production. **Cercle Finance (14/10/2016)**

(CercleFinance.com) - SIPH a réalisé une chiffre d'affaires de 99,1 ME au 1er semestre 2016, contre 96,6 ME au 1er semestre 2015, soit une légère hausse de +2,6%.

Les tonnages vendus (91 milliers de tonnes, soit +17% par rapport au 30 juin 2015) ont permis de compenser en totalité le recul des prix de vente (-12,3%).

Le résultat opérationnel courant ressort à -5,1 ME sur le 1er semestre 2016 (contre -2,1 ME au 30 juin 2015). Il tient compte d'un effet de déstockage (11 200 tonnes) qui pèse pour -5,8 ME sur la marge sur coûts directs.

Le résultat net ressort à -8,3 ME, contre un résultat net de -2,4 ME au 1er semestre 2015 retraité. Le résultat net part du groupe est de -6,1 ME, contre -2 ME à fin juin 2015 retraité.

¹ La saisonnalité historique de production (40 % au premier semestre contre 60 % au second semestre) combinée aux tendances actuelles positives de marché sont autant de signaux positifs pour un redressement attendu des cash-flows opérationnels au second semestre ¹ indique le groupe.

¹ Le groupe confirme l'objectif de croissance de sa production à 228 000 tonnes (environ +22% attendus en 2016) et continue à intensifier ses efforts de baisse des prix de revient ¹.



CAP - CAP GEMINI (FR) - EUR

Capgemini : Statement of transactions on own-shares execute **Thomson Reuters (14/10/2016)**

CAP GEMINI French « Société anonyme » with share capital of EUR 1 372 514 120 Registered office: Paris (75017) 11, rue de Tilsitt Reg. n° 330 703 844 Paris

Paris, October 14, 2016

Statement of transactions on own-shares executed from 5 to 13 October 2016




-----	Daily	Daily	Issuer	Share	total	weight	Issuer
identification code	Trading	identification	average	session	code	(number	(number
purchase of	price	shares)	-----	-----	-----	-----	-----
CAP GEMINI 96950077L0TN7BAROX36	2016.10.05	FR0000125338	50,000	86.94			
CAP GEMINI 96950077L0TN7BAROX36	2016.10.06	FR0000125338	75,000	87.06			
CAP GEMINI 96950077L0TN7BAROX36	2016.10.07	FR0000125338	127,000	85.47			
CAP GEMINI 96950077L0TN7BAROX36	2016.10.10	FR0000125338	60,000	83.92			
CAP GEMINI 96950077L0TN7BAROX36	2016.10.11	FR0000125338	118,474	83.18			
CAP GEMINI 96950077L0TN7BAROX36	2016.10.12	FR0000125338	139,000	82.83			
CAP GEMINI 96950077L0TN7BAROX36	2016.10.13	FR0000125338	62,141	82.08			

For detailed information on the transactions carried out and on the objectives of the buybacks, please refer to the detailed declaration available on: <https://www.fr.capgemini.com/investisseurs/declarations-hebdomadaires-de-rachat-dactions>



Leleux Press Review

Monday 17/10/2016

 <p>IPSOS (FR) Historic</p>	<p>IPS - IPSOS (FR) - EUR</p> <p>IPSOS : Disclosure of trading in own shares under a share bu Thomson Reuters (14/10/2016)</p> <p>14 October 2016</p> <p>Disclosure of trading in own shares under a share buyback programme</p> <p>I. Reporting of transactions in aggregated form (per day and per trading venue)</p> <p>Issuer's registered name : Ipsos SA Issuer's Identification code : 9695002OY2X35E9X8W87</p> <table border="1"> <thead> <tr> <th>of the code of the day shares)</th> <th>per day</th> <th>average</th> <th>Market day</th> <th>transaction</th> <th>financial</th> <th>volume</th> <th>Weighted</th> <th>P Trading</th> <th>Nature</th> </tr> </thead> <tbody> <tr> <td>Over- 5 Oct.</td> <td>Purchase</td> <td>FR0000073298</td> <td>163,690</td> <td>28.94</td> <td>the- 2016</td> <td></td> <td></td> <td>counter</td> <td>o</td> </tr> </tbody> </table>	of the code of the day shares)	per day	average	Market day	transaction	financial	volume	Weighted	P Trading	Nature	Over- 5 Oct.	Purchase	FR0000073298	163,690	28.94	the- 2016			counter	o
of the code of the day shares)	per day	average	Market day	transaction	financial	volume	Weighted	P Trading	Nature												
Over- 5 Oct.	Purchase	FR0000073298	163,690	28.94	the- 2016			counter	o												
 <p>ECONOCOM GROUP Historic</p>	<p>ECONB - ECONOCOM GROUP - EUR</p> <p>Econocom: objectifs annuels confirmés. Cercle Finance (14/10/2016)</p> <p>(CercleFinance.com) - Econocom a rapporté ce vendredi après Bourse avoir dégagé un chiffre d'affaires de 523 millions d'euros au titre du troisième trimestre de son exercice, soit 1,735 milliard de revenus à fin septembre. Les ventes 9 mois d'Econocom affichent ainsi une progression de 9,5% comparativement aux 3 premiers trimestres de l'exercice clos (+6,5% en organique).</p> <p>"Tous les métiers du groupe contribuent à cette forte croissance, portée par un marché dynamique de la transformation digitale, et accélérée par les synergies entre les 3 métiers du groupe ainsi que par les investissements ciblés réalisés sur les segments les plus porteurs tels que la sécurité, les applications web & mobiles, les solutions digitales et le conseil en transformation digitale", a souligné le groupe.</p> <p>Les Satellites Econocom ont ainsi contribué à hauteur de 166 millions d'euros au chiffre d'affaires consolidé sur 9 mois, en croissance de 61,4 % en glissement annuel, dont +8,2% organique. L'activité 'Technology Management & Financing' a pour sa part généré 829 millions d'euros de revenus à fin septembre, en progression de 8,1% en données publiées (+7,9% en organique), tandis que les pôles 'Services' et 'Produits & Solutions' ont vu leurs revenus s'établir à respectivement 578 et 328 millions d'euros, en hausse de 11,9 et 8,9% (+7,9 et +7,3% en organique).</p> <p>Les bonnes performances du groupe sur les 9 premiers mois de l'année lui ont permis de maintenir ses objectifs financiers 2016, à savoir une croissance organique supérieure à celle du marché, une progression à 2 chiffres du résultat opérationnel courant et une nouvelle hausse du résultat net par action. Le plan stratégique 'Mutation' vise, lui, 3 milliards d'euros de chiffre d'affaires et 150 millions d'euros de résultat opérationnel courant à horizon 2017.</p>																				
 <p>JC DECAUX Historic</p>	<p>DEC - JC DECAUX - EUR</p> <p>Déclaration mensuelle d'actions et de droits de vote au 30 s Thomson Reuters (14/10/2016)</p> <p>JCDecaux SA Société Anonyme à Directoire et Conseil de Surveillance Au capital de 3.240.205,36 EUR Siège Social : 17, rue Soyier - 92200 Neuilly-sur-Seine (France) 307 570 747 RCS Nanterre</p> <p>Déclaration mensuelle d'actions et de droits de vote</p> <p>En application de l'article L.233-8 II du Code de commerce et de l'article 223-16 du Règlement Général de l'Autorité des Marchés Financiers</p> <table border="1"> <thead> <tr> <th>composant le capital</th> <th>théoriques ((1))</th> <th>exercibles ((2))</th> <th>Date</th> </tr> </thead> <tbody> <tr> <td>30/09/2016</td> <td>212 544 182</td> <td>212 544 182</td> <td>212 544 182</td> </tr> </tbody> </table> <p>((1)) Conformément à l'article 223-11 du Règlement Général de l'AMF, nombre calculé sur la base de l'ensemble des actions auxquelles sont attachés des droits de vote, y compris les actions privées de droit de vote.</p> <p>((2)) Nombre calculé « net » des actions privées de droits de vote.</p>	composant le capital	théoriques ((1))	exercibles ((2))	Date	30/09/2016	212 544 182	212 544 182	212 544 182												
composant le capital	théoriques ((1))	exercibles ((2))	Date																		
30/09/2016	212 544 182	212 544 182	212 544 182																		

Leleux Press Review

Monday 17/10/2016

THEP - THERMADOR GROUPE - EUR

THERMADOR GROUPE : Turnover at September 30, 2016: +7.0%

Thomson Reuters (14/10/2016)

THERMADOR GROUPE

2016	Variation	Variatio euros	2016	constant 2015	2016/2015	constant scope*	In thousands of scope* / 2
Turnover at September 30, 2016: +7.0%							
1st quarter			59,776	52,880	53,599	11.5 %	
2d quarter			64,637	57,133	56,771	13.9 %	0.
3rd quarter			55,819	55,819	58,067	-3.9 %	-3
Total at 30			180,232	165,832	168,437	7.0 %	-1
Breakdown by business:							
Jetly: pumps,			36,058	36,058	36,072	0.0 %	0. tanks, accessories
Sferaco: valves,			33,526	33,526	33,305	0.7 %	0. fittings
Thermador: accessories for central heating			26,175	26,175	26,113	0.2 %	0.
Mecafer: heavy tools in DIY			17,444	5,010	5,513		17,444
PBtub: tubes in plumbing in DIY			17,363	17,363	19,535	-11.1 %	-11 synthetic materials
Dipra: pumps and plumbing in DIY			15,808	15,808	17,422	-9.3 %	-9 stores
Thermador			14,644	14,644	14,991	-2.3 %	-2 International
Sectoriel: motorised valves			12,536	10,570	10,669	17.5 %	-0 and air compressors*
Isocel: components			3,774	3,774	3,776	-0.1 %	-0 for boilers
Aello: equipment			1,443	1,443			for swimming pools
Axelair: ventilation			1,152	1,152	769	49.8 %	49. equipment
Other structures			309	309	272	13.6 %	13.

* 2016 turnover at constant scope: turnover taking into account acquisitions of Mecafer by Thermador Groupe and Nuair France by Sectoriel, consolidated since July 1, 2015.

BUSINESS We were unable to replicate the record 3(rd) quarter of last year, made possible by exceptional weather conditions from the very start of the summer of 2015. The performances of our recent companies, Aello and Axelair, were not sufficient to compensate for the substantial reversals over the past three months of PBtub, Dipra and Mecafer. Our three major subsidiaries are resisting well in spite of difficult circumstances.

PROSPECTS A lot of statistical indicators confirm a recovery of building starts, suggesting better prospects for all those involved in the finishing sector of the construction industry. However, this recovery is obviously a lot less vigorous than it was in 2010. As concerns activity, the modest 2015 4(th) quarter should however help us on our way back to a positive pace of organic growth.



MDM - MDM PROMESSES - EUR

Maisons du Monde: profite d'une analyse positive.

Cercle Finance (14/10/2016)

(CercleFinance.com) - Le titre Maisons du Monde affiche une hausse en fin de séance après l'analyse de Jefferies.

Le bureau d'analyse réaffirme sa recommandation 'achat' sur la valeur et rehausse son objectif de cours de 24,5 à 29 euros, mettant en avant une croissance annuelle moyenne de 19,6% du BPA pro forma sur trois ans et un rendement de dividende de 2,1% offerts aux investisseurs.

'Maisons du Monde a connu un démarrage impressionnant depuis son introduction en Bourse avec un bon premier semestre tirant une appréciation de presque 50% du cours de l'action', souligne l'intermédiaire financier.

Jefferies s'attend à ce que la croissance des ventes au troisième trimestre ait ralenti au rythme jugé 'encore impressionnant' de +17%, dans la mesure où les températures estivales élevées auraient dissuadés certains clients.

Le broker estime néanmoins qu'une amélioration de l'environnement macroéconomique est susceptible de soutenir l'activité du groupe de distribution sur sa période clé du quatrième trimestre (33% du chiffre d'affaires et 53% de l'EBITDA).



CO - CASINO GUICHARD (FR) - EUR

Casino group: RELEASE OF THE INVESTOR PRESENTATION OF OCTOBE

Thomson Reuters (14/10/2016)

RELEASE OF THE INVESTOR PRESENTATION OF OCTOBER 2016

The Casino group releases its Investor Presentation of October 2016 on its website. It is available following this link:

<https://www.groupe-casino.fr/fr/finance/presentation-investisseurs/>

ANALYST AND INVESTOR CONTACTS

Régine GAGGIOLI - Tel: +33 (0)1 53 65 64 17 rgaggioli@groupe-casino.fr or +33 (0)1 53 65 24 17 IR_Casino@groupe-casino.fr

PRESS CONTACTS

Casino Tél : +33 (0)1 53 65 24 78 Directiondelacommunication@groupe-casino.fr

IMAGE 7 Grégoire Lucas Tél : +33 (0)1 53 70 74 84 Mob : +33 (0)6 71 60 02 02 glucas@image7.fr

Disclaimer

This press release was prepared solely for information purposes and should not be construed as a solicitation or an offer to buy or sell securities or related financial instruments. Similarly, it does not give and should not be treated as giving investment advice. It has no connection with the investment objectives, financial situation or specific needs of any recipient. No representation or warranty, either express or implicit, is provided in relation to the accuracy, completeness or reliability of the information contained herein. It should not be regarded by recipients as a substitute for exercise of their own judgement. All opinions expressed herein are subject to change without notice.

This document contains certain forward-looking statements. This information is not historical data and should not be interpreted as guarantees of the future occurrence of such facts and data. These statements are based on data, assumptions and estimates that the Group believes are reasonable. The Group operates in a competitive and rapidly changing environment. It is therefore not in a position to predict all of the risks, uncertainties or other factors that may affect its business, their potential impact on its business, or the extent to which the occurrence of a risk or a combination of risks could have results that are significantly different from those included in any forward-looking statement. The forward-looking statements contained in this press release are made only as of the date hereof. Except as required by any applicable law, rules or regulations, the Group expressly disclaims any obligation or undertaking to publicly release any updates of any forward looking statements contained in this press release to reflect any change in its expectations or any change in events, conditions or circumstances on which any forward-looking statement contained in this press release is based.



Leleux Press Review

Monday 17/10/2016



MTL - ARCELORMITTAL (LU) - EUR

ArcelorMittal announces change of date for Q3 2016 results

Thomson Reuters (14/10/2016)

ArcelorMittal S.A. / ArcelorMittal announces change of date for Q3 2016 results . Processed and transmitted by Nasdaq Corporate Solutions. The issuer is solely responsible for the content of this announcement.

14 October 2016 - ArcelorMittal today announces that its financial results for the three and nine month periods ended 30 September 2016 will be published on Tuesday, November 8, 2016, rather than the previously scheduled date of Wednesday, November 9, 2016.

ENDS

About ArcelorMittal

ArcelorMittal is the world's leading steel and mining company, with a presence in 60 countries and an industrial footprint in 19 countries. Guided by a philosophy to produce safe, sustainable steel, we are the leading supplier of quality steel in the major global steel markets including automotive, construction, household appliances and packaging, with world-class research and development and outstanding distribution networks.

Through our core values of sustainability, quality and leadership, we operate responsibly with respect to the health, safety and wellbeing of our employees, contractors and the communities in which we operate. For us, steel is the fabric of life, as it is at the heart of the modern world from railways to cars and washing machines. We are actively researching and producing steel-based technologies and solutions that make many of the products and components people use in their everyday lives more energy efficient.

We are one of the world's five largest producers of iron ore and metallurgical coal and our mining business is an essential part of our growth strategy. With a geographically diversified portfolio of iron ore and coal assets, we are strategically positioned to serve our network of steel plants and the external global market. While our steel operations are important customers, our supply to the external market is increasing as we grow.

In 2015, ArcelorMittal had revenues of US\$63.6 billion and crude steel production of 92.5 million tonnes, while own iron ore production reached 62.8 million tonnes. ArcelorMittal is listed on the stock exchanges of New York (MT), Amsterdam (MT), Paris (MT), Luxembourg (MT) and on the Spanish stock exchanges of Barcelona, Bilbao, Madrid and Valencia (MTS).

For more information about ArcelorMittal please visit: <http://corporate.arcelormittal.com/>

Contact information ArcelorMittal Investor Relations

Europe +35247923198
Americas +13128993985
Retail +35247923198
SRI +442075431156
Bonds/Credit +33171921026

Contact information ArcelorMittal Corporate Communications

E-mail: press@arcelorm
Phone: +442076297988

ArcelorMittal Corporate Communications

Sophie Evans +442032142882 Paul Weigh +442032142419
France
Image 7
Sylvie Dumaine / Anne-Charlotte Creach +33153707470

ARCELORMITTAL (LU) Historic



SK - SEB SA - EUR

Seb: dans le vert avec l'aide d'un broker.

Cercle Finance (14/10/2016)

(CercleFinance.com) - Seb gagne 0,9% sur fond de propos d'UBS qui réaffirme sa recommandation 'achat' et remonte son objectif de cours de 134 à 143 euros, dans le sillage d'un rehaussement de ses estimations de BPA pour le fabricant de petit électroménager.

Pour le troisième trimestre 2016, le courtier s'attend à un ralentissement séquentiel de la croissance organique des ventes à +5,4%, niveau qu'il juge 'suffisamment solide', et sur une hausse de 12% du profit opérationnel ajusté.

'Au-delà de cette publication, nous restons convaincus que Seb peut maintenir une dynamique de croissance organique des ventes solide dans les prochaines années et améliorer encore sa marge opérationnelle ajustée (de 10,1% en 2016 à 11,4% en 2020)', poursuit-il.

SEB SA Historic



HSY - HERSHEY CO/THE - USD

Hershey: départ du PDG prévu en 2017.

Cercle Finance (14/10/2016)

(CercleFinance.com) - Hershey annonce le départ à venir de son PDG John Bilbrey, le 1er juillet 2017. Il restera toutefois membre du conseil d'administration, en tant que président non-exécutif, après avoir mis un terme à ses fonctions de directeur général.

Le conseil a formé un comité spécial, dirigé par la présidente du comité de gouvernance Pamela Arway, pour chercher un nouveau directeur général. Il sera assisté par Egon Zehnder, une société de recrutement de cadres dirigeants.






Le chocolatier américain confirme ses objectifs annuels tels que présentés à l'occasion de ses résultats de deuxième trimestre, à savoir un BPA ajusté en croissance de 3 à 4% et une progression d'environ 1% du chiffre d'affaires.

HERSHEY CO/THE Historic








Leleux Press Review

Monday 17/10/2016

 <p>CONTINENTAL (DE) Historic</p>	<p>CON - CONTINENTAL (DE) - EUR</p> <p>Continental: grevé par une dégradation de broker. Cercle Finance (14/10/2016)</p> <p>(CercleFinance.com) - Continental stagne alors que le DAX de Francfort prend 1,7%, sur fond de dégradation de recommandation chez Barclays Capital (BarCap) de 'surperformance' à 'pondération en ligne', avec un objectif de cours sabré de 243 à 184 euros.</p> <p>BarCap pense que le rapport entre équipementiers automobiles et constructeurs suscite toujours plus d'inquiétudes. La prime que présentent les équipementiers vis-à-vis de leurs clients, les constructeurs automobiles, est maintenant devenue trop élevée selon lui.</p> <p>Dans le cas précis de Continental, le broker juge que les perspectives des motorisations hybrides sont sujettes à caution. 'Selon nous, Continental a été contraint de sur-investir dans des technologies qui pourraient être frappées d'obsolescence à long terme', estime-t-il.</p>
 <p>WELLS FARGO Historic</p>	<p>WFC - WELLS FARGO - USD</p> <p>Wells Fargo: des résultats meilleurs que prévu au 3T. Cercle Finance (14/10/2016)</p> <p>(CercleFinance.com) - Outre JPMorgan et Citigroup, une troisième banque américaine de premier plan, Wells Fargo, a publié ses comptes du troisième trimestre avant marché. Ceux-ci ont été marqués par un bénéfice par action (BPA) de 1,03 dollar, en repli de 2 cents sur un an, mais supérieur aux attentes.</p> <p>Les économistes tablaient en effet sur 1,01 dollar.</p> <p>De même, le chiffre d'affaires de Wells Fargo est ressorti à près de 22,33 milliards de dollars, contre 22,16 milliards au troisième trimestre de l'exercice écoulé et 22,24 milliards anticipés par le consensus.</p> <p>Pour rappel, le groupe vient d'annoncer le départ avec effet immédiat de son PDG John Stumpf, empêtré depuis de longues semaines dans une affaire de malversations commerciales. Timothy Sloan lui a succédé.</p>
 <p>VEOLIA ENV (FR) Historic</p>	<p>VIE - VEOLIA ENV (FR) - EUR</p> <p>Veolia: inauguration d'une centre de pilote intégré. Cercle Finance (14/10/2016)</p> <p>(CercleFinance.com) - Veolia a annoncé via un communiqué l'inauguration hier à Issy-les-Moulineaux (Hauts-de-Seine), en présence du député-maire de la commune André Santini et du PDG du groupe Antoine Frérort, d'un nouveau centre de pilotage intégré, à la pointe des dernières technologies.</p> <p>Baptisée 'le ServO', cette structure est d'ores et déjà opérationnelle et traite à ce jour 1,250 milliard de données pour une qualité de service inégalée, à l'échelle d'un territoire de 4,5 millions d'habitants.</p> <p>Elle permet à la fois de produire et distribuer de l'eau de qualité, en quantité suffisante dans toutes les configurations d'exploitation ; de répondre à tout événement impactant la production, la distribution ou la qualité de l'eau ; d'apporter aux consommateurs d'eau une information précise et en temps réel ; et de garantir la performance technique du réseau, &#060;BR/&#062;Le ServO apporte une aide à la décision essentielle à la continuité de l'alimentation en eau, à la sécurité sanitaire des consommateurs, à la prévention et à la gestion des crises. Il résulte d'un investissement de 6,3 millions d'euros et a été conçu par Veolia Eau d'Île-de-France pour le SEDIF (Syndicat des Eaux d'Île-de-France) afin de centraliser et de consolider toutes les données de l'exploitation, de superviser et planifier la gestion du service - de la ressource au robinet -, et de proposer aux exploitants des stratégies qui optimisent la consommation d'énergie, l'impact sur l'environnement ainsi que les coûts d'exploitation. &#060;BR/&#062;</p>
 <p>JP MORGAN CHASE (US) Historic</p>	<p>JPM - JP MORGAN CHASE (US) - USD</p> <p>JPMorgan Chase: dépasse les attentes au 3e trimestre. Cercle Finance (14/10/2016)</p> <p>(CercleFinance.com) - JPMorgan Chase a dévoilé des bénéfices et des revenus nettement supérieurs aux attentes au titre du troisième trimestre 2016, grâce à la fois à la progression de ses revenus et à la compression de ses dépenses hors intérêts.</p> <p>L'établissement financier a engrangé un bénéfice net certes en baisse de 8% à 6,3 milliards de dollars sur cette période, mais à 1,58 dollar par action, son BPA a dépassé de près d'une vingtaine de cents le consensus.</p> <p>Le produit net bancaire (PNB) de la banque new-yorkaise s'est accru de 8% en comparaison annuelle, à 25,5 milliards de dollars, battant ainsi sensiblement l'estimation moyenne des analystes qui n'était que de 24 milliards.</p> <p>Les revenus d'intérêts nets sont ressortis en hausse de 6% grâce avant tout à la croissance des prêts et à des taux plus élevés, tandis que les autres revenus ont augmenté de 10%, tirés par la banque de financement et d'investissement.</p> <p>De leur côté, les dépenses hors intérêts se sont contractées de 6% à 14,5 milliards de dollars, en raison de moindres charges d'ordre juridique, ce qui a plus que compensé le quasi-doublement des provisions pour pertes sur crédit, à 1,3 milliard.</p>
 <p>RENAULT SA Historic</p>	<p>RNO - RENAULT SA - EUR</p> <p>Renault: BlackRock est monté au capital. Cercle Finance (14/10/2016)</p> <p>(CercleFinance.com) - Un avis publié hier par l'Autorité des marchés financiers (AMF) indique que le 11 octobre, la gestion new-yorkaise BlackRock a franchi en hausse le seuil de 5% du capital de Renault.</p> <p>A cette date, et pour le compte de ses clients et des fonds dont elle assure la gestion, BlackRock (soit rien de moins que 4.890 milliards de dollars d'encours à fin juin) détenait 5,01% des parts et 3,74% des voix du constructeur automobile français. &#060;BR/&#062;Ce franchissement de seuil résulte d'une acquisition d'actions sur le marché et de l'augmentation du nombre de titres détenus à titre de collatéral.</p>

Leleux Press Review

Monday 17/10/2016

	<p>SW - SODEXO - EUR</p> <p>Sodexo: programme de lutte anti-gaspillage alimentaire. Cercle Finance (14/10/2016)</p> <p>(CercleFinance.com) - Après une phase pilote menée dans trois pays, Sodexo s'apprête à déployer le programme Skool, dont le but est d'accompagner les écoles dans la lutte contre le gaspillage alimentaire, en exclusivité sur les sites du groupe en Europe.</p> <p>Le programme a également pour objectif d'éduquer les enfants, d'optimiser la production des repas dans les cantines scolaires et de promouvoir la collaboration entre entreprises de restauration tout au long de la chaîne de valeur.</p> <p>Les résultats de la phase pilote, menée dans six écoles en France, en Italie et au Royaume-Uni entre janvier et juillet 2016, ont fait ressortir 12% de réduction du gaspillage alimentaire en moyenne, soit 4.500 repas économisés, pour un montant de l'ordre de 9.000 euros.</p> <p>La phase d'extension prévoit d'augmenter le nombre de pays européens bénéficiaires du programme et de doubler le nombre d'enfants directement sensibilisés, ainsi que la quantité de repas produits concernés par le programme.</p>
	<p>VOW3 - VOLKSWAGEN AG PRIV (DE) - EUR</p> <p>Volkswagen: les ventes de VW bien orientées en septembre. Cercle Finance (14/10/2016)</p>
	<p>ENGI - ENGIE - EUR</p> <p>Engie: vers des cessions à 4 milliards de dollars ? Cercle Finance (14/10/2016)</p> <p>(CercleFinance.com) - A en croire l'agence de presse Bloomberg, Engie s'apprêterait à concrétiser le remaniement de son portefeuille : l'énergéticien français négocierait ainsi la cession d'actifs d'exploration pétro-gazière valorisés environ quatre milliards de dollars (3,6 milliards d'euros environ) avec Neptune Oil & Gas.</p> <p>Neptune Oil & Gas ? Il s'agit d'un véhicule dédié au secteur des hydrocarbures monté l'an dernier par les sociétés d'investissement Carlyle Group et CVC Capital Partners, rappelle l'agence de presse. Neptune est dirigé par Sam Laidlaw, l'ancien directeur général de l'énergéticien britannique Centrica.</p> <p>Selon Bloomberg, le véhicule d'investissement aurait formulé des offres préliminaires sur des actifs d'Engie situés au Royaume-Uni, en Norvège, en Algérie, en Egypte, en Allemagne et en Asie. Neptune pourrait, dans certains cas, s'associer à d'autres acteurs, comme cela est fréquent dans les gisements d'hydrocarbures afin de diluer le risque. Mais rien n'a été confirmé à ce stade.</p>
	<p>ATC - ALTICE - EUR</p> <p>Altice: veut monter à 82,9% de SFR malgré l'AMF. Cercle Finance (14/10/2016)</p>
	<p>CS - AXA (FR) - EUR</p> <p>AXA: prix fixés pour l'opération Shareplan 2016. Cercle Finance (14/10/2016)</p> <p>(CercleFinance.com) - AXA annonce que les prix de souscription des actions a&#768; émettre dans le cadre de l'opération d'actionnariat salarié&#769; 2016 (Shareplan 2016) ont été&#769; ar&#770;te&#769;s; à 15,53 euros dans le cadre de l'offre classique et à 17,73 euros dans le cadre de l'offre a&#768; effet de levier.</p> <p>Annoncée fin août, cette opération 'Shareplan 2016' se déroulera dans 36 pays et concernera près de 120.000 collaborateurs de l'assureur.</p> <p>Le nombre maximal d'actions pouvant être émises dans le cadre de cette opération s'élève à 58.951.965 actions, correspondant à une augmentation de capital d'un montant nominal de près de 135 millions d'euros.</p> <p>Les actions nouvelles créées porteront jouissance à compter du 1er janvier 2016. L'augmentation de capital aurait lieu en principe le 2 décembre.</p>

SW - SODEXO - EUR

Sodexo rolls out SKOOL programme across Europe to prevent food waste

Thomson Reuters (14/10/2016)

Paris, October 14, 2016 - After a successful pilot phase in three countries, Sodexo is set to deploy the International Food Waste Coalition's first action-oriented programme, SKOOL, designed to help schools reduce food waste, exclusively across the company's sites in Europe. The programme aims to educate children, optimise meal production in school cafeterias and promote value chain collaboration among food service companies.

Consumer waste accounts for three-quarters of food wasted at school. In fact, nearly one fourth of every child's plate at the canteen ends up in the bin. Both children and kitchen staff are key players in reducing food waste today and conserve as the best ambassadors of change for a better, more sustainable future.

With this in mind, in June 2015, Sodexo and other founding members of the International Food Waste Coalition developed a pilot project, SKOOL, with an ambitious goal: to build a school food value chain without food waste. The results from the pilot phase - which was deployed across six schools in France, Italy and the United Kingdom from January to July 2016 - reported an average of 12 per cent food waste reduction, corresponding to 2.5 tons of food waste avoided. Over 4,500 meals were saved, equivalent to over EUR 9,000.

Since September 2016, Sodexo has been deploying the programme exclusively across its client sites. An extension phase aims to increase the number of European countries to benefit from the programme, double the number of children directly sensitised, and double the total amount of food production covered by the programme. SKOOL will now play an integral part of Sodexo's commercial offer for schools, demonstrating the steadfast commitment by the company to reduce food waste across all of its segments.

'The SKOOL programme will provide significant benefits to our network of schools and suppliers. Not only does food waste prevention lead to increased savings and new business innovation, it fosters employee motivation and teamwork around a positive project. Integrating the new programme into our schools offering will help Sodexo and our clients more accurately track food waste and implement effective measures to tackle the issue at every interaction across the food chain,' said Damien Verdier, Group Chief Strategy, Sodexo.

The project also led to the development of a comprehensive educational toolkit that explains in-school and at-home assignments that raise children's awareness and knowledge about food waste and a detailed kitchen methodology that outlines best practices for staff to optimize food production. The materials are available in three languages and will be accessible online for the 2017 school year.

'As teachers we know that what we do at school needs to be completed by actions at home in order to help children achieve sustainable behaviour change,' said Francesca Mustica, teacher and education coordinator for Calcinato Municipality, Italy. 'Creating activities and materials to help children talk about food waste at home would allow children to become food waste ambassadors in their homes.'

Sodexo and the IFWC notably partnered with the Food and Agriculture Organisation (FAO) and LeanPath, a food waste measurement and reporting system, to achieve better results in minimising food loss and waste at the kitchen and pupil level. The LeanPath system also powers WasteWatch, Sodexo's global programme to eliminate avoidable waste-organic waste and recyclables-to landfill.

About Sodexo Founded in 1966 by Pierre Bellon, Sodexo is the global leader in services that improve Quality of Life, an essential factor in individual and organizational performance. Operating in 80 countries, Sodexo serves 75 million consumers each day through its unique combination of On-site Services, Benefits and Rewards Services and Personal and Home Services. Through its more than 100 services, Sodexo provides clients an integrated offering developed over nearly 50 years of experience: from food services, reception, safety, maintenance and cleaning, to facilities and equipment management; from Meal Pass, Gift Pass and Mobility Pass benefits for employees to in-home assistance and concierge services. Sodexo's success and performance are founded on its independence, its sustainable business and financial model and its ability to continuously develop and engage the commitment of its 420,000 employees throughout the world. Sodexo is a member of the CAC 40 and DJSI Indices.

Key figures (as of August 31, 2015) 19.8 billion euro in consolidated revenues 420,000 employees 19(th) largest employer worldwide 80 countries 32,000 sites 75 million consumers served daily 15 billion euro market capitalization (as of July, 7 2016)

Contacts

+-----+-----+ Media +-----+-----+ Laura Schalk Elsa
Mélisane Tel: +33 1 57 75 85 69 Tel: +33 1 57 75 80 21 laura.schalk@sodexo.com elsa.melique@sodexo.com +-----+-----+



DG - VINCI - EUR

Vinci: va rénover l'hôtel Mandarin Oriental Hyde Park.

Cercle Finance (14/10/2016)

(CercleFinance.com) - Vinci Construction annonce poursuivre sa coopération avec Mandarin Oriental en signant le contrat de rénovation de l'hôtel Mandarin Oriental Hyde Park à Londres, pour un montant total d'environ 60 millions de livres (environ 69 millions d'euros).

Les équipes de Vinci Construction, réunies pour la première fois sous la marque Plendi, se sont vu confier, après une période de PCSA (Pre-Construction Services Agreement) d'un an, la rénovation de l'ensemble des chambres et des espaces publics de l'hôtel.

Ce projet de rénovation, sur une surface de 12.000 m², sera réalisé en deux phases de neuf mois chacune: la première phase portera sur l'ensemble des chambres situées sur l'aile Knightsbridge; la seconde phase sur les chambres donnant sur Hyde Park.

Cet ancien bâtiment datant de la fin du 19^{ème} siècle restera en activité tout au long du chantier. Deux grandes suites penthouse de 165 m² avec vue exceptionnelle sur Hyde Park seront construites en extension sur le toit au 9^{ème} étage.



ORA - ORANGE (FR) - EUR

Orange: nomme un directeur financier adjoint.

Cercle Finance (14/10/2016)

(CercleFinance.com) - Orange annonce la nomination de Jérémie Dutray comme directeur financier adjoint du groupe, en charge des fusions-acquisitions et du business développement, à compter du 1^{er} octobre.

Entré chez Orange en septembre 2010 en tant que directeur auprès du PDG, Stéphane Richard, et secrétaire du comité exécutif du groupe, Jérémie Dutray était depuis septembre 2014 Chief Operating Officer (COO) d'Orange Belgique.

Arnaud Castille, qui a rejoint l'opérateur télécoms français historique en 2013 comme directeur des fusions-acquisitions, deviendra directeur financier d'Orange Belgique le 1^{er} décembre.

Au cours de ces trois dernières années, il aura piloté notamment le rapprochement avec Jazztel en Espagne, la cession d'EE à BT au Royaume-Uni, la prise de contrôle de Groupama Banque en France et plusieurs acquisitions structurantes en Afrique et au Moyen-Orient.



Leleux Press Review

Monday 17/10/2016

RENAULT SA Historic



RNO - RENAULT SA - EUR

RENAULT :communication about availability - sales figures se

Thomson Reuters (14/10/2016)

Communication about availability - Renault sales figures for September 2016

Boulogne, October 14, 2016

Renault announces that its sales figures report for September 2016 is now available on Renault website www.group.renault.com, tab Finance, in the 'Financial information', 'Key figures', 'Monthly sales'

ALTICE Historic



ATC - ALTICE - EUR

Altice: va se renforcer au capital de SFR Group.

Cercle Finance (14/10/2016)

(CercleFinance.com) - Altice annonce des accords pour acquérir 23.072.805 actions de SFR Group, représentant 5,21% du capital de l'opérateur télécoms, à travers des transactions de gré à gré.

En échange, le holding de télécommunications néerlandais cédera aux vendeurs 36.916.488 de ses propres actions ordinaires de type A (détenues en trésorerie), soit un ratio d'échange de huit actions Altice pour cinq actions SFR.

Après la réalisation de ces transactions, le groupe de Patrick Drahi détiendra, directement et indirectement, 82,94% du capital et 82,93% des droits de vote de sa filiale française.

DG - VINCI - EUR

VINCI : VINCI Construction wins the contract to renovate the

Thomson Reuters (14/10/2016)

Rueil Malmaison, 14 October 2016

VINCI Construction wins the contract to renovate the Mandarin Oriental Hotel in London

* A contract with a value of about £60 million (EUR69 million) * A future showcase for the expertise of PLENDI, the new VINCI Construction brand dedicated to exceptional projects Continuing its work with the Mandarin Oriental Group, VINCI Construction signed the contract to renovate the Mandarin Oriental Hyde Park hotel in London, a project with a value of about £60 million (EUR69 million).

Following a one-year PCSA (Pre-Construction Services Agreement) period, the VINCI Construction teams, working for the first time under the PLENDI brand, will be responsible for renovating all rooms and public areas in the hotel.

The 12,000 m² refurbishment will be carried out in two nine-month phases. The first phase will cover all rooms in the Knightsbridge wing; the second phase the rooms overlooking Hyde Park. Two large 165 m² penthouse suites with an exceptional view of the park will be built as an extension on the 9th floor roof. The hotel will remain open with reduced inventory throughout the works.

The vintage building dates back to the late 19th century. It will be painstakingly rehabilitated using the finest materials. The VINCI Construction teams will work with Europe's premier specialist craft providers, such as the Portuguese firm Bec and Bourneuf in France for outdoor woodworking, the French and Italian grouping Ildei Sfim for marble, Interna in Italy for finishings and Gohard in France for gilding. A wide range of very high quality marble will be used, including stone from Thessaloniki, Greece in the bathrooms (floor, walls and sinks) and Carrare (Calacatta Oro) marble in the lobby. Antique mirrors and headboards will be worked in metal mesh or class incrustated with gold leaf.

Building information Modeling (BIM) was used from the design stage onward to fast-track the survey of the existing hotel and offer collaborative 3D development options to support client decision-making. BIM will also be used to optimize the worksite. For this project, VINCI Construction recently won a BIM Golden Awards 2016 prize in the international category.

The project architect is PURCELL and interior decoration has been entrusted to JOYCE WANG STUDIO and THIANY DESIGN.

VINCI Construction's expertise in exceptional projects has been brought together under the PLENDI brand

With more than three decades of experience in designing, building and renovating high-end structures, VINCI Construction has now brought its specialists in exceptional projects together under the PLENDI brand. With such projects as the extension of the Shangri-La hotel and the Mandarin Oriental hotels in Paris and London, the Peninsula Paris and the Plaza Athénée hotels in the heart of the French capital, the Four Seasons hotels in Prague and Budapest, a five-star Hilton Hotel in Vietnam and the flagship Louis Vuitton store on the Champs-Élysées, VINCI Construction is an acknowledged benchmark in exceptional and prestige projects.

With its new PLENDI brand, VINCI Construction links together companies operating in the upmarket sector wishing to design, build or renovate luxury residential and prestige hotel properties.

About VINCI Construction

VINCI Construction, a global player and European leader, is active on five continents, with more than 68,000 employees and almost 800 companies generating 2015 revenue of EUR14.5 billion. Structured according to an integrated model, the company has the capacity to intervene over the entire life cycle of a structure (finance, design, construction, maintenance) in eight sectors: buildings, functional structures, transport infrastructure, hydraulic infrastructure, energy, the environment, oil & gas, and mines.

www.vinci-construction.com

About VINCI

VINCI is a global player in concessions and construction, employing more than 185,000 people in some 100 countries. We design, finance, build and operate infrastructure and facilities that help improve daily life and mobility for all. Because we believe in all-round performance, above and beyond economic and financial results, we are committed to operating in an environmentally and socially responsible manner. And because our projects are in the public interest, we consider that reaching out to all our stakeholders and engaging in dialogue with them is essential in the conduct of our business activities. VINCI's goal is to create long-term value for its customers, shareholders, employees and partners and for society at large.

www.vinci.com

CONTACT

VINCI Press department

Tel.: +33 1 47 16 31 82

media.relations@vinci.com

VINCI Historic



Leleux Press Review

Monday 17/10/2016



TEC - TECHNIP COFLEXIP (FR) - EUR

Technip: contrat subsea auprès de Petronas.

Cercle Finance (14/10/2016)



(CercleFinance.com) - Technip annonce avoir remporté un contrat subsea auprès de Petronas Carigali Sdn Bhd, filiale du groupe pétrolier malaisien Petronas, pour la phase deux du projet du redéveloppement du champ offshore de Samarang au large de la Malaisie.

Dans le cadre de ce contrat, le groupe français supervisera l'ingénierie, l'approvisionnement, la construction, l'installation et la mise en service (EPCIC) de conduites flexibles de 10 cm à 15 cm de diamètre, ainsi que des tubes pour la plateforme.

Le contrat sera exécuté par le centre opérationnel de Technip à Kuala Lumpur et les travaux devraient s'achever au troisième trimestre 2017. Le groupe parapétrolier tirera parti de son approche intégrée unique dans le domaine du subsea, qui va de la fabrication à l'installation.

Les conduites flexibles seront fabriquées à Asiaflex Products, l'usine de production de Technip située à Tanjung Langsat, en Malaisie. Les navires de Technip seront mobilisés pour les travaux d'installation pendant la première moitié de l'année 2017.

Responsible Editor: Olivier Leleux - Visit our Web site : <http://www.leleux.be> - Customer information: 0800/25511.