

# Leleux Press Review







Friday 4/8/2017



<p><b>B20 Intraday</b></p>	<p align="center"><b>BEL 20 (Belgium)</b></p> <table border="1"> <tr> <td>Last Price</td> <td align="right"><b>3949,00</b></td> <td>Minimum Price</td> <td align="right"><b>1046,07 (02/09/1992)</b></td> <td>Maximum Price</td> <td align="right"><b>4759,01 (23/05/2007)</b></td> </tr> <tr> <td>Gainers</td> <td align="center"><b>12</b></td> <td>Losers</td> <td align="center"><b>8</b></td> <td></td> <td></td> </tr> <tr> <td>PROXIMUS</td> <td align="right">30,17 ▲</td> <td>+0,71%</td> <td>GALAPAGOS</td> <td align="right">65,00 ▼</td> <td align="right">-0,55%</td> </tr> <tr> <td>ACKERMANS-VAN HAAREN</td> <td align="right">154,50 ▲</td> <td>+0,48%</td> <td>TELENET</td> <td align="right">58,79 ▼</td> <td align="right">-0,44%</td> </tr> <tr> <td>GBL (BE)</td> <td align="right">87,91 ▲</td> <td>+0,38%</td> <td>AGEAS</td> <td align="right">38,85 ▼</td> <td align="right">-0,24%</td> </tr> </table>	Last Price	<b>3949,00</b>	Minimum Price	<b>1046,07 (02/09/1992)</b>	Maximum Price	<b>4759,01 (23/05/2007)</b>	Gainers	<b>12</b>	Losers	<b>8</b>			PROXIMUS	30,17 ▲	+0,71%	GALAPAGOS	65,00 ▼	-0,55%	ACKERMANS-VAN HAAREN	154,50 ▲	+0,48%	TELENET	58,79 ▼	-0,44%	GBL (BE)	87,91 ▲	+0,38%	AGEAS	38,85 ▼	-0,24%
Last Price	<b>3949,00</b>	Minimum Price	<b>1046,07 (02/09/1992)</b>	Maximum Price	<b>4759,01 (23/05/2007)</b>																										
Gainers	<b>12</b>	Losers	<b>8</b>																												
PROXIMUS	30,17 ▲	+0,71%	GALAPAGOS	65,00 ▼	-0,55%																										
ACKERMANS-VAN HAAREN	154,50 ▲	+0,48%	TELENET	58,79 ▼	-0,44%																										
GBL (BE)	87,91 ▲	+0,38%	AGEAS	38,85 ▼	-0,24%																										
<p><b>CAC Intraday</b></p>	<p align="center"><b>CAC 40 (France)</b></p> <table border="1"> <tr> <td>Last Price</td> <td align="right"><b>5130,49</b></td> <td>Minimum Price</td> <td align="right"><b>2693,21 (23/09/2011)</b></td> <td>Maximum Price</td> <td align="right"><b>7347,94 (21/10/2009)</b></td> </tr> <tr> <td>Gainers</td> <td align="center"><b>28</b></td> <td>Losers</td> <td align="center"><b>12</b></td> <td></td> <td></td> </tr> <tr> <td>BNP PARIBAS (FR)</td> <td align="right">67,22 ▲</td> <td>+0,99%</td> <td>TECHNIPFMC</td> <td align="right">23,32 ▼</td> <td align="right">-0,95%</td> </tr> <tr> <td>PUBLICIS GROUPE (FR)</td> <td align="right">63,65 ▲</td> <td>+0,93%</td> <td>ESSILOR INTL (FR)</td> <td align="right">105,45 ▼</td> <td align="right">-0,70%</td> </tr> <tr> <td>KERING</td> <td align="right">300,60 ▲</td> <td>+0,73%</td> <td>PEUGEOT SA</td> <td align="right">17,98 ▼</td> <td align="right">-0,63%</td> </tr> </table>	Last Price	<b>5130,49</b>	Minimum Price	<b>2693,21 (23/09/2011)</b>	Maximum Price	<b>7347,94 (21/10/2009)</b>	Gainers	<b>28</b>	Losers	<b>12</b>			BNP PARIBAS (FR)	67,22 ▲	+0,99%	TECHNIPFMC	23,32 ▼	-0,95%	PUBLICIS GROUPE (FR)	63,65 ▲	+0,93%	ESSILOR INTL (FR)	105,45 ▼	-0,70%	KERING	300,60 ▲	+0,73%	PEUGEOT SA	17,98 ▼	-0,63%
Last Price	<b>5130,49</b>	Minimum Price	<b>2693,21 (23/09/2011)</b>	Maximum Price	<b>7347,94 (21/10/2009)</b>																										
Gainers	<b>28</b>	Losers	<b>12</b>																												
BNP PARIBAS (FR)	67,22 ▲	+0,99%	TECHNIPFMC	23,32 ▼	-0,95%																										
PUBLICIS GROUPE (FR)	63,65 ▲	+0,93%	ESSILOR INTL (FR)	105,45 ▼	-0,70%																										
KERING	300,60 ▲	+0,73%	PEUGEOT SA	17,98 ▼	-0,63%																										
<p><b>AEX Intraday</b></p>	<p align="center"><b>AEX (Nederland)</b></p> <table border="1"> <tr> <td>Last Price</td> <td align="right"><b>525,57</b></td> <td>Minimum Price</td> <td align="right"><b>194,99 (09/03/2009)</b></td> <td>Maximum Price</td> <td align="right"><b>806,41 (21/10/2009)</b></td> </tr> <tr> <td>Gainers</td> <td align="center"><b>10</b></td> <td>Losers</td> <td align="center"><b>15</b></td> <td></td> <td></td> </tr> <tr> <td>ASML HOLDING</td> <td align="right">128,30 ▲</td> <td>+0,98%</td> <td>GALAPAGOS</td> <td align="right">65,00 ▼</td> <td align="right">-0,55%</td> </tr> <tr> <td>NN GROUP</td> <td align="right">34,79 ▲</td> <td>+0,70%</td> <td>AHOLD DELHAIZE</td> <td align="right">17,42 ▼</td> <td align="right">-0,54%</td> </tr> <tr> <td>VOPAK</td> <td align="right">41,00 ▲</td> <td>+0,61%</td> <td>KONINKLIJKE PHILIPS</td> <td align="right">32,04 ▼</td> <td align="right">-0,54%</td> </tr> </table>	Last Price	<b>525,57</b>	Minimum Price	<b>194,99 (09/03/2009)</b>	Maximum Price	<b>806,41 (21/10/2009)</b>	Gainers	<b>10</b>	Losers	<b>15</b>			ASML HOLDING	128,30 ▲	+0,98%	GALAPAGOS	65,00 ▼	-0,55%	NN GROUP	34,79 ▲	+0,70%	AHOLD DELHAIZE	17,42 ▼	-0,54%	VOPAK	41,00 ▲	+0,61%	KONINKLIJKE PHILIPS	32,04 ▼	-0,54%
Last Price	<b>525,57</b>	Minimum Price	<b>194,99 (09/03/2009)</b>	Maximum Price	<b>806,41 (21/10/2009)</b>																										
Gainers	<b>10</b>	Losers	<b>15</b>																												
ASML HOLDING	128,30 ▲	+0,98%	GALAPAGOS	65,00 ▼	-0,55%																										
NN GROUP	34,79 ▲	+0,70%	AHOLD DELHAIZE	17,42 ▼	-0,54%																										
VOPAK	41,00 ▲	+0,61%	KONINKLIJKE PHILIPS	32,04 ▼	-0,54%																										
<p><b>DAX Intraday</b></p>	<p align="center"><b>DAX (Deutschland)</b></p> <table border="1"> <tr> <td>Last Price</td> <td align="right"><b>12154,72</b></td> <td>Minimum Price</td> <td align="right"><b>438,38 (18/03/2002)</b></td> <td>Maximum Price</td> <td align="right"><b>636497,44 (18/03/2011)</b></td> </tr> <tr> <td>Gainers</td> <td align="center"><b>14</b></td> <td>Losers</td> <td align="center"><b>16</b></td> <td></td> <td></td> </tr> <tr> <td>DEUTSCHE BANK (DE)</td> <td align="right">15,28 ▲</td> <td>+0,92%</td> <td>INFINEON (DE)</td> <td align="right">18,52 ▼</td> <td align="right">-0,96%</td> </tr> <tr> <td>RWE AG ST O.N. (DE)</td> <td align="right">18,06 ▲</td> <td>+0,86%</td> <td>VOLKSWAGEN AG PRIV (</td> <td align="right">130,00 ▼</td> <td align="right">-0,64%</td> </tr> <tr> <td>ADIDAS AG</td> <td align="right">193,15 ▲</td> <td>+0,67%</td> <td>FRESENIUS MED CARE (</td> <td align="right">77,79 ▼</td> <td align="right">-0,60%</td> </tr> </table>	Last Price	<b>12154,72</b>	Minimum Price	<b>438,38 (18/03/2002)</b>	Maximum Price	<b>636497,44 (18/03/2011)</b>	Gainers	<b>14</b>	Losers	<b>16</b>			DEUTSCHE BANK (DE)	15,28 ▲	+0,92%	INFINEON (DE)	18,52 ▼	-0,96%	RWE AG ST O.N. (DE)	18,06 ▲	+0,86%	VOLKSWAGEN AG PRIV (	130,00 ▼	-0,64%	ADIDAS AG	193,15 ▲	+0,67%	FRESENIUS MED CARE (	77,79 ▼	-0,60%
Last Price	<b>12154,72</b>	Minimum Price	<b>438,38 (18/03/2002)</b>	Maximum Price	<b>636497,44 (18/03/2011)</b>																										
Gainers	<b>14</b>	Losers	<b>16</b>																												
DEUTSCHE BANK (DE)	15,28 ▲	+0,92%	INFINEON (DE)	18,52 ▼	-0,96%																										
RWE AG ST O.N. (DE)	18,06 ▲	+0,86%	VOLKSWAGEN AG PRIV (	130,00 ▼	-0,64%																										
ADIDAS AG	193,15 ▲	+0,67%	FRESENIUS MED CARE (	77,79 ▼	-0,60%																										
<p><b>I930 Intraday</b></p>	<p align="center"><b>MIB 30 (Italia)</b></p> <table border="1"> <tr> <td>Last Price</td> <td align="right"><b>21793,72</b></td> <td>Minimum Price</td> <td align="right"><b>12320,50 (24/07/2012)</b></td> <td>Maximum Price</td> <td align="right"><b>48766,00 (05/04/2001)</b></td> </tr> <tr> <td>Gainers</td> <td align="center"><b>15</b></td> <td>Losers</td> <td align="center"><b>10</b></td> <td></td> <td></td> </tr> <tr> <td>TERNA</td> <td align="right">4,94 ▲</td> <td>+0,98%</td> <td>SAIPEM</td> <td align="right">3,41 ▼</td> <td align="right">-0,81%</td> </tr> <tr> <td>ATLANTIA SPA</td> <td align="right">26,26 ▲</td> <td>+0,88%</td> <td>AUTOGRILL SPA</td> <td align="right">10,00 ▼</td> <td align="right">-0,69%</td> </tr> <tr> <td>MEDIASET (IT)</td> <td align="right">3,34 ▲</td> <td>+0,72%</td> <td>LUXOTTICA GROUP (IT)</td> <td align="right">48,17 ▼</td> <td align="right">-0,51%</td> </tr> </table>	Last Price	<b>21793,72</b>	Minimum Price	<b>12320,50 (24/07/2012)</b>	Maximum Price	<b>48766,00 (05/04/2001)</b>	Gainers	<b>15</b>	Losers	<b>10</b>			TERNA	4,94 ▲	+0,98%	SAIPEM	3,41 ▼	-0,81%	ATLANTIA SPA	26,26 ▲	+0,88%	AUTOGRILL SPA	10,00 ▼	-0,69%	MEDIASET (IT)	3,34 ▲	+0,72%	LUXOTTICA GROUP (IT)	48,17 ▼	-0,51%
Last Price	<b>21793,72</b>	Minimum Price	<b>12320,50 (24/07/2012)</b>	Maximum Price	<b>48766,00 (05/04/2001)</b>																										
Gainers	<b>15</b>	Losers	<b>10</b>																												
TERNA	4,94 ▲	+0,98%	SAIPEM	3,41 ▼	-0,81%																										
ATLANTIA SPA	26,26 ▲	+0,88%	AUTOGRILL SPA	10,00 ▼	-0,69%																										
MEDIASET (IT)	3,34 ▲	+0,72%	LUXOTTICA GROUP (IT)	48,17 ▼	-0,51%																										
<p><b>DJIA Intraday</b></p>	<p align="center"><b>Dow Jones Industries (United States)</b></p> <table border="1"> <tr> <td>Last Price</td> <td align="right"><b>22026,10</b></td> <td>Minimum Price</td> <td align="right"><b>0,20 (21/10/2011)</b></td> <td>Maximum Price</td> <td align="right"><b>22041,58 (03/08/2017)</b></td> </tr> <tr> <td>Gainers</td> <td align="center"><b>19</b></td> <td>Losers</td> <td align="center"><b>11</b></td> <td></td> <td></td> </tr> <tr> <td>GENERAL ELECTRIC (US)</td> <td align="right">25,76 ▲</td> <td>+0,94%</td> <td>APPLE INC</td> <td align="right">155,57 ▼</td> <td align="right">-0,99%</td> </tr> <tr> <td>UNITEDHEALTH GROUP</td> <td align="right">194,77 ▲</td> <td>+0,91%</td> <td>CHEVRON CORP (US)</td> <td align="right">109,43 ▼</td> <td align="right">-0,93%</td> </tr> <tr> <td>JOHNSON &amp; JOHNSON</td> <td align="right">133,35 ▲</td> <td>+0,90%</td> <td>VISA INC</td> <td align="right">100,59 ▼</td> <td align="right">-0,68%</td> </tr> </table>	Last Price	<b>22026,10</b>	Minimum Price	<b>0,20 (21/10/2011)</b>	Maximum Price	<b>22041,58 (03/08/2017)</b>	Gainers	<b>19</b>	Losers	<b>11</b>			GENERAL ELECTRIC (US)	25,76 ▲	+0,94%	APPLE INC	155,57 ▼	-0,99%	UNITEDHEALTH GROUP	194,77 ▲	+0,91%	CHEVRON CORP (US)	109,43 ▼	-0,93%	JOHNSON & JOHNSON	133,35 ▲	+0,90%	VISA INC	100,59 ▼	-0,68%
Last Price	<b>22026,10</b>	Minimum Price	<b>0,20 (21/10/2011)</b>	Maximum Price	<b>22041,58 (03/08/2017)</b>																										
Gainers	<b>19</b>	Losers	<b>11</b>																												
GENERAL ELECTRIC (US)	25,76 ▲	+0,94%	APPLE INC	155,57 ▼	-0,99%																										
UNITEDHEALTH GROUP	194,77 ▲	+0,91%	CHEVRON CORP (US)	109,43 ▼	-0,93%																										
JOHNSON & JOHNSON	133,35 ▲	+0,90%	VISA INC	100,59 ▼	-0,68%																										






# Leleux Press Review

Friday 4/8/2017

	<p><b>UNA - UNILEVER NV CVA - EUR</b></p> <p><b>Dividende optionnel (DRIP)</b></p> <p style="text-align: right;"><b>Corporate Actions Leleux Associated Brokers (03/08/2017)</b></p> <p>Il est possible d'encaisser le dividende en espèces ou de réinvestir en nouvelles actions. En cas de réinvestissement dans de nouvelles actions, le montant du précompte mobilier belge de 30% ainsi que la taxe boursière de 0,27% seront portés en compte lors de la livraison des nouvelles actions. Le dividende net étranger s'élève à 0,304725 EUR. Le ratio de réinvestissement du dividende n'est pas encore connu.</p> <p>Une des 2 options suivantes peut être choisie :</p> <p>- Option 1: Réinvestir le dividende. - Option 2: Percevoir le dividende en espèces.</p> <p>La date limite pour répondre à cette opération sur titres a été fixée au 27 Août 2017. Veuillez noter que des restrictions liées à la nationalité du propriétaire s'appliquent.</p>
	<p><b>UNA - UNILEVER NV CVA - EUR</b></p> <p><b>Keuzedividend (DRIP)</b></p> <p style="text-align: right;"><b>Corporate Actions Leleux Associated Brokers (03/08/2017)</b></p> <p>De mogelijkheid wordt aangeboden om het dividend in speciën te innen of om in nieuwe aandelen te herinvesteren. Bij herinvestering in nieuwe aandelen zal het netto dividend geheerinvesteerd worden en de Belgische roerende voorheffing van 30% en de beurstaks van 0,27% afgerekend worden. Dit bedrag zal gedebiteerd worden op moment van de levering van de nieuwe aandelen. Het buitenlands netto dividend bedraagt 0,304725 EUR. De uitkeringsratio is nog niet bekend.</p> <p>Volgende 2 opties worden aangeboden :</p> <p>- Optie 1: Het dividend herinvesteren. - Optie 2: Het dividend innen in speciën.</p> <p>De uiterste antwoorddatum is vastgesteld op 27 Augustus 2017. Die verrichting is niet toegelaten voor iedere nationaliteit.</p>
	<p><b>ADS - ADIDAS AG - EUR</b></p> <p><b>Adidas: le titre à deux doigts des 200 euros.</b></p> <p style="text-align: right;"><b>Cercle Finance (03/08/2017)</b></p> <p>(CercleFinance.com) - Proche de ses niveaux record, l'action Adidas se traitait ce matin à moins de 5% de la barre symbolique des 200 euros à la Bourse de Francfort. Le groupe allemand, qui capitalise environ 40 milliards d'euros, reste porté par la robuste orientation de ses ventes comme de ses résultats.</p> <p>L'équipementier sportif allemand vient de publier ses comptes semestriels dans leur version définitive, qui confirment et précisent les données provisoires du 27 juillet dernier. Il en ressort notamment un CA du 2e trimestre (T2) en forte hausse de 19% à changes constants et un bénéfice net en hausse de 16% à 347 millions d'euros.</p> <p>Certes, le bénéfice net part du groupe pour le T2 décroche de 45,5% à 158 millions d'euros. Mais 'c'est en raison des pertes dans les activités en cours de désinvestissement', commente un analyste parisien qui relève que par ailleurs, 'le résultat opérationnel avance quasiment aussi vite que les revenus' (+ 17,9% à 505 millions).</p> <p>La direction a enfin confirmé les prévisions révisées en hausse voilà huit jours : cette année, hors changes, Adidas anticipe des ventes annuelles en hausse de 17 à 19% (précédemment : entre 12 et 14%). Quant au résultat net, il ne s'annonce plus en hausse de 13 à 15% mais de 26 à 28%, réitère Adidas.</p>
	<p><b>DSM - KONINKLIJKE DSM NV - EUR</b></p> <p><b>Dividende optionnel</b></p> <p style="text-align: right;"><b>Corporate Actions Leleux Associated Brokers (03/08/2017)</b></p> <p>Il est possible d'encaisser le dividende en espèces ou de réinvestir en nouvelles actions. En cas de réinvestissement dans de nouvelles actions, le précompte mobilier belge de 30% ainsi que la taxe boursière de 0,27% seront portés en compte lors de la livraison des nouvelles actions. Le dividende brut s'élève à 0,58 EUR. Le ratio de réinvestissement du dividende n'est pas encore connu. Notez cependant que l'émetteur ne distribuera que maximum 40% du dividende en titres, l'option de réinvestissement pourra donc être proratée.</p> <p>Une des 2 options suivantes peut être choisie :</p> <p>- Option 1 : Réinvestir le dividende. - Option 2 : Percevoir le dividende en espèces.</p> <p>La date limite pour répondre à cette opération sur titres a été fixée au 15 Août 2017.</p>
	<p><b>DSM - KONINKLIJKE DSM NV - EUR</b></p> <p><b>Keuzedividend</b></p> <p style="text-align: right;"><b>Corporate Actions Leleux Associated Brokers (03/08/2017)</b></p> <p>De mogelijkheid wordt aangeboden om het dividend te innen in speciën of te herinvesteren in nieuwe aandelen. Bij herinvestering in nieuwe aandelen zal de Belgische roerende voorheffing van 30% en de beurstaks van 0,27% worden afgerekend bij de levering van de nieuwe aandelen. Het bruto dividend bedraagt 0,58 EUR. Gezien maximum 40% van het dividend in aandelen zal worden uitbetaald kan deze optie aan een pro rata worden onderworpen.</p> <p>Volgende 2 opties worden aangeboden :</p> <p>- Optie 1 : Het dividend herinvesteren. - Optie 2 : Het dividend innen in speciën.</p> <p>De uiterste antwoorddatum is vastgesteld op 15 Augustus 2017.</p>
	<p><b>DSM - KONINKLIJKE DSM NV - EUR</b></p> <p><b>Dividende optionnel</b></p> <p style="text-align: right;"><b>Corporate Actions Leleux Associated Brokers (03/08/2017)</b></p> <p>Il est possible d'encaisser le dividende en espèces ou de réinvestir en nouvelles actions. En cas de réinvestissement dans de nouvelles actions, le précompte mobilier belge de 30% ainsi que la taxe boursière de 0,27% seront portés en compte lors de la livraison des nouvelles actions. Le dividende brut s'élève à 0,58 EUR. Le ratio de réinvestissement du dividende n'est pas encore connu. Notez cependant que l'émetteur ne distribuera que maximum 40% du dividende en titres, l'option de réinvestissement pourra donc être proratée.</p> <p>Une des 2 options suivantes peut être choisie :</p> <p>- Option 1 : Réinvestir le dividende. - Option 2 : Percevoir le dividende en espèces.</p> <p>La date limite pour répondre à cette opération sur titres a été fixée au 15 Août 2017.</p>

# Leleux Press Review

Friday 4/8/2017

 <p>KONINKLIJKE DSM NV Historic</p>	<p><b>DSM - KONINKLIJKE DSM NV - EUR</b></p> <p><b>Keuzedividend</b></p> <p style="text-align: right;"><b>Corporate Actions Leleux Associated Brokers (03/08/2017)</b></p> <p>De mogelijkheid wordt aangeboden om het dividend te innen in speciën of te herinvesteren in nieuwe aandelen. Bij herinvestering in nieuwe aandelen zal de Belgische roerende voorheffing van 30% en de beurstaks van 0,27% worden afgerekend bij de levering van de nieuwe aandelen. Het bruto dividend bedraagt 0,58 EUR. Gezien maximum 40 % van het dividend in aandelen zal worden uitbetaald kan deze optie aan een pro rata worden onderworpen.</p> <p>Volgende 2 opties worden aangeboden :</p> <p>- Optie 1 : Het dividend herinvesteren. - Optie 2 : Het dividend innen in speciën.</p> <p>De uiterste antwoorddatum is vastgesteld op 15 Augustus 2017.</p>
 <p>DEUTSCHE TEL (DE) Historic</p>	<p><b>DTE - DEUTSCHE TEL (DE) - EUR</b></p> <p><b>Deutsche Telekom: relèvement d'objectif annuel.</b></p> <p style="text-align: right;"><b>Cercle Finance (03/08/2017)</b></p> <p>(CercleFinance.com) - Deutsche Telekom gagne 1,2% à Francfort dans le sillage d'un relèvement de son objectif d'EBITDA ajusté pour l'ensemble de 2017, à 22,3 milliards d'euros contre 22,2 milliards en estimation initiale, grâce essentiellement à une forte croissance aux Etats-Unis.</p> <p>Sur son deuxième trimestre, l'opérateur télécoms a accru son bénéfice net de 41% à 874 millions d'euros et son EBITDA ajusté de 9% à près de 5,9 milliards, pour des revenus nets en croissance de 6% à 18,9 milliards.</p> <p>'Nos revenus et résultats grimpent grâce à une forte croissance de notre clientèle', explique le CFO Thomas Dannenfeldt. 'Ceci est particulièrement vrai aux Etats-Unis, mais la dynamique est aussi positive en Allemagne et pour nos filiales européennes'.</p>
 <p>RELX NV Historic</p>	<p><b>REN - RELX NV - EUR</b></p> <p><b>Dividende optionnel (DRIP)</b></p> <p style="text-align: right;"><b>Corporate Actions Leleux Associated Brokers (03/08/2017)</b></p> <p>Il est possible d'encaisser le dividende en espèces ou de réinvestir en nouvelles actions. En cas de réinvestissement dans de nouvelles actions, le montant du précompte mobilier belge de 30% ainsi que la taxe boursière de 0,27% seront portés en compte lors de la livraison des nouvelles actions. Le dividende net étranger s'élève à 0,1122 EUR. Le ratio de réinvestissement du dividende n'est pas encore connu.</p> <p>Une des 2 options suivantes peut être choisie :</p> <p>- Option 1: Réinvestir le dividende. - Option 2: Percevoir le dividende en espèces.</p> <p>La date limite pour répondre à cette opération sur titres a été fixée au 16 Août 2017. Veuillez noter que des restrictions liées à la nationalité du propriétaire s'appliquent.</p>
 <p>RELX NV Historic</p>	<p><b>REN - RELX NV - EUR</b></p> <p><b>Keuzedividend (DRIP)</b></p> <p style="text-align: right;"><b>Corporate Actions Leleux Associated Brokers (03/08/2017)</b></p> <p>De mogelijkheid wordt aangeboden om het dividend in speciën te innen of om in nieuwe aandelen te herinvesteren. Bij herinvestering in nieuwe aandelen zal het netto dividend geherinvesteerd worden en de Belgische roerende voorheffing van 30% en de beurstaks van 0,27% afgerekend worden. Dit bedrag zal gedebiteerd worden op moment van de levering van de nieuwe aandelen. Het buitenlands netto dividend bedraagt 0,1122 EUR. De uitkeringsratio is nog niet bekend.</p> <p>Volgende 2 opties worden aangeboden :</p> <p>- Optie 1: Het dividend herinvesteren. - Optie 2: Het dividend innen in speciën.</p> <p>De uiterste antwoorddatum is vastgesteld op 16 Augustus 2017. Die verrichting is niet toegelaten voor iedere nationaliteit.</p>
 <p>CONTINENTAL (DE) Historic</p>	<p><b>CON - CONTINENTAL (DE) - EUR</b></p> <p><b>Continental: relève sa prévision de ventes pour 2017.</b></p> <p style="text-align: right;"><b>Cercle Finance (03/08/2017)</b></p> <p>(CercleFinance.com) - A l'occasion de la publication de ses comptes semestriels, Continental a de nouveau relevé (de 1,1%) sa prévision de ventes pour l'ensemble de 2017. L'équipementier automobile allemand met en avant le succès de ses technologies d'assistance à la conduite. La projection de marge, elle, a été confirmée.</p> <p>Le groupe a terminé le premier semestre de son exercice annuel sur un CA de 22 milliards d'euros, soit deux milliards (+ 9,9%) de plus qu'un an plus tôt.</p> <p>Comme attendu, le résultat d'exploitation se tassant de 1% à 2,3 milliards, la marge revient de 11,4 à 10,3%, le bénéfice net pliant de 8,8% à 1,5 milliard, surtout au T2 (- 17,6%). En cause : la hausse des prix du caoutchouc naturel, qui pénalise la division Pneumatiques du groupe (8,6 milliards d'euros de CA, + 8,9%), dont la marge opérationnelle ajustée revient de 18,5 à 15,1%.</p> <p>En revanche, la division Automobile proprement dite affiche un CA de 13,4 milliards (+ 9,8%) et une marge opérationnelle ajustée de 8,4% améliorée de 40 points de base en un an. Son carnet de commandes atteint de plus 19,5 milliards d'euros à fin juin.</p> <p>En conséquence, Continental a de nouveau relevé de 43,5 à 44 milliards sa prévision de CA pour l'exercice 2017. Pour mémoire, le 9 janvier, Continental ne tablait que sur 43 milliards. En effet, le patron opérationnel, Elmar Degenhart, souligne le succès des technologies et automatismes d'assistance à la conduite du groupe, qui 'ont de nouveau progressé plus vite que le marché des voitures particulières et des véhicules utilitaires légers'.</p> <p>La prévision de marge opérationnelle ajustée reste pour sa part fixée à 10,5%.</p>

GTO - GEMALTO N.V. - EUR

**Gemalto wordt als eerste ter wereld volledig gecertificeerd**

**Thomson Reuters (03/08/2017)**

Amsterdam, 3 augustus 2017 - Gemalto, wereldleider in digitale beveiliging, kondigt aan dat zijn On-Demand Connectivity datacenter als eerste ter wereld volledig voldoet aan de strenge beveiligingsvoorschriften van het Beveiligingsaccreditatieplan voor geïntegreerde aanlevering op afstand voor SIM(eSIM) van GSMA. Hierdoor kunnen OEM's, mobiele operators en serviceproviders over de hele wereld er zeker van zijn dat Gemalto de juiste beveiligingsmaatregelen toepast bij de opslag en verwerking van alle soortengevoelige informatie in gebruikersprofielen. Deze maatregelen beginnen bij de productie van de eSIM en blijven van toepassing tot aan het beheer van mobiele abonnementen, gedurende de gehele levensduur van het product. De accreditaties zijn van toepassing op industriële IoT applicaties, oplossingen voor de automobielenindustrie en consumentenelektronica.

Een eSIM wijkt af van een conventionele SIM omdat het tijdens de productie binnen in een apparaat wordt gesoldeerd en daardoor gedurende de hele levensduur op afstand moet worden beheerd. Dit vereenvoudigt de productie en de logistiek, voorkomt manipulatie, en heeft tevens als gevolg dat de SIM later nooit bijgesteld of vervangen hoeft te worden. Met meer dan 50 referenties biedt Gemalto's On-Demand Connectivity service - een abonnementbeheersplatform - zijn klanten een door GSMA gecertificeerde omgeving ter ondersteuning van hun commerciële introducties.

'Deze nieuwe certificeringen tonen Gemalto's leiderschap en toewijding aan het uitvoeren van strenge beveiligingsmaatregelen, vanuit de kern naar de uitersterand. Mobiele operators en OEM's kunnen nu volledig profiteren van de gecombineerde beloftes van externe aanlevering met eSIM en SIM voor industriële, bedrijfs- en klantapplicaties', aldus David Buhan, Senior Vice President Mobile and IoT Services voor Gemalto.

Over Gemalto Gemalto (Euronext NL0000400653 GTO) is de wereldleider in digitale beveiliging met een jaarmet in 2016 van EUR 3,1 miljard en klanten in meer dan 180 landen. Wij bieden vertrouwen in een steeds meer verbonden wereld.

Van beveiligingssoftware tot biometrie en encryptie, dankzij onze technologieën en diensten kunnen bedrijven en overheden identiteiten authenticeren en gegevens beschermen zodat deze veilig blijven. Ook maken wij veilige diensten mogelijk voor persoonlijke en verbonden apparaten, de cloud en wat daartussen ligt.

Gemalto's oplossingen staan centraal in het moderne leven, van betalingen en beveiliging van bedrijfsgegevens tot het internet der dingen. Wij authenticeren mensen, transacties en objecten, versleutelen gegevens en creëren waarde voor software, waardoor onze klanten veilige digitale diensten kunnen aanbieden aan miljarden mensen en apparaten.

Onze meer dan 15.000 werknemers zijn actief vanuit 112 kantoren, 43 personaliserings en gegevenscentra, en 30 centra voor onderzoek en ontwikkeling van software, verspreid over 48 landen.

Ga voor meer informatie naar [www.gemalto.com](http://www.gemalto.com), of volg @gemalto op Twitter.

Gemalto mediacontacten:

Philippe Benitez Kristel Teyras Shintaro Suzuki Noord-Amerika Midden-Oosten & Afrika Azië  
Pacific +1 512 257 3869 +33 1 55 01 57 89 +65 6317 8266 philippe.benitez@gemalto.com  
kristel.teyras@gemalto.com shintaro.suzuki@gemalto.com

De tekst van deze mededeling is een vertaling en mag geenszins als officieel worden beschouwd. De enige rechtsgeldige versie van de mededeling is die in de originele taal, het Engels, die dus voorrang heeft in geval van verschillen met de vertaling.



GTO - GEMALTO N.V. - EUR

**Gemalto, première société au monde à être entièrement certifiée**

**Thomson Reuters (03/08/2017)**

Amsterdam, le 3 août 2017 - Gemalto, leader mondial de la sécurité numérique, annonce que son service On-Demand Connectivity (Connectivité à la demande) est devenu le premier au monde à obtenir la pleine conformité avec les exigences strictes du Programme d'accréditation de sécurité de la GSMA pour la gestion à distance des cartes SIM intégrées (eSIM). Les fabricants d'équipements, les opérateurs mobiles et les fournisseurs de services peuvent désormais s'appuyer sur Gemalto pour la mise en œuvre des mesures de sécurité appropriées pour le stockage et le traitement de l'ensemble des données sensibles du profil de leurs utilisateurs. Ces mesures s'étendent de la production initiale de l'eSIM à la gestion des abonnements mobiles tout au long du cycle de vie du service. Les accréditations concernent les applications industrielles IoT, les solutions automobiles et l'électronique grand public.

Contrairement à la carte SIM classique, l'eSIM est soudée dans un équipement lors de la fabrication et doit être gérée à distance pendant tout son cycle de vie. Cela simplifie la fabrication et la logistique, empêche la falsification et élimine le besoin d'installer et de remplacer les cartes SIM pendant sa durée de vie. Avec plus de 50 références, le service On-Demand Connectivity de Gemalto - une plateforme de gestion des abonnements - propose aux clients un environnement certifié par la GSMA pour tous leurs lancements commerciaux.

« Ces nouvelles certifications démontrent le leadership de Gemalto, et son engagement dans la mise en œuvre de mesures de sécurité rigoureuses, du cœur de réseau jusqu'à l'appareil lui-même. Les opérateurs mobiles et les fabricants d'équipements peuvent à présent bénéficier pleinement des promesses combinées de l'eSIM et de sa gestion à distance, pour tout type d'applications: industrielles, d'entreprise ou de grand public », a déclaré David Buhan, Vice-président senior des services mobile et IoT chez Gemalto.

À propos de Gemalto

Gemalto (Euronext NL0000400653 GTO) est le leader mondial de la sécurité numérique, avec un chiffre d'affaires 2016 de 3,1 milliards d'euros et des clients dans plus de 180 pays. Nous apportons la confiance dans un monde de plus en plus interconnecté.

Des logiciels sécurisés à la biométrie et au chiffrement, nos technologies et services permettent aux entreprises et aux gouvernements d'authentifier les identités mais également de protéger les données afin qu'elles restent en sécurité et assurent des services dans les appareils personnels, les objets connectés, le cloud et sur les réseaux.

Les solutions de Gemalto sont au cœur de la vie moderne, du paiement à la sécurité de l'entreprise en passant par l'internet des objets. Nous authentifions les personnes, les transactions ainsi que les objets, chiffons les données et créons de la valeur pour les logiciels - permettant ainsi à nos clients d'offrir des services numériques sécurisés à des milliards de personnes et d'objets.

Présent dans 48 pays, Gemalto emploie plus de 15 000 personnes travaillant depuis 112 bureaux, 43 centres de personnalisation et de données et 30 pôles de Recherche et de Développement logiciel.

Pour plus d'informations, visitez notre site [www.gemalto.com/france](http://www.gemalto.com/france), ou suivez @GemaltoFrance sur twitter. Relations presse de Gemalto :

Philippe Benitez Kristel Teyras Shintaro Suzuki Amériques Europe, Moyen-Orient et Asie-Pacifique +1 512 257 3869 Afrique +65 6317 8266 philippe.benitez@gemalto.com +33 1 55 01 57 89 shintaro.suzuki@gemalto.com kristel.teyras@gemalto.com

Le texte de ce communiqué, issu d'une traduction, ne doit en aucune manière être considéré comme officiel. La seule version du communiqué qui fasse foi est celle du communiqué dans sa langue d'origine, l'anglais, qui prévaut donc en cas de divergence avec la traduction.





# Leleux Press Review

Friday 4/8/2017

**KER - KERING - EUR**



**Kering: collaboration avec Alibaba.**

**Cercle Finance (03/08/2017)**

(CercleFinance.com) - Kering a annoncé ce jeudi via un communiqué diffusé à la mi-journée avoir conclu un accord de coopération avec Alibaba et sa filiale Ant Financial Services.

Qualifié de 'novateur', ledit accord a trait à la protection de la propriété intellectuelle. Il inclut l'engagement d'actions conjointes en ligne et hors ligne contre les contrefacteurs, ce afin de proposer au client la meilleure expérience possible dans un environnement fiable.

Dans cette optique, les 2 sociétés ont mis en place un groupe de travail conjoint en vue de coopérer pleinement, d'échanger des informations utiles et de travailler étroitement avec les autorités, afin de mener les actions appropriées contre les contrefacteurs portant atteinte aux droits des marques de Kering que les capacités technologiques avancées d'Alibaba auront permis d'identifier. Dans le cadre de cet accord, Kering a consenti à abandonner les poursuites engagées devant les tribunaux dans le district de New York (Etats-Unis) à l'encontre d'Alibaba et d'Alipay, une filiale d'Ant Financial.

**GTO - GEMALTO N.V. - EUR**



**Gemalto: connectivité à la demande certifié par la GSMA.**

**Cercle Finance (03/08/2017)**

(CercleFinance.com) - Gemalto annonce que son service de connectivité à la demande est devenu le premier au monde à obtenir la pleine conformité avec les exigences du Programme d'accréditation de sécurité de la GSMA pour la gestion à distance des cartes SIM intégrées (eSIM).

Les équipementiers, opérateurs et fournisseurs de services peuvent ainsi s'appuyer sur Gemalto pour la mise en oeuvre des mesures de sécurité appropriées pour le stockage et le traitement de l'ensemble des données sensibles du profil de leurs utilisateurs.

Ces mesures s'étendent de la production initiale de l'eSIM à la gestion des abonnements mobiles tout au long du cycle de vie du service. Les accréditations concernent les applications industrielles IoT, les solutions automobiles et l'électronique grand public.

**ORA - ORANGE (FR) - EUR**



**Orange: Le Conseil d'Administration d'Orange a décidé de coo**

**Thomson Reuters (03/08/2017)**

Communiqué de presse Paris, le 3 août 2017

Le Conseil d'Administration d'Orange a décidé de coopter Christel Heydemann comme nouvelle administratrice

Le Conseil d'administration d'Orange qui s'est réuni le 26 juillet 2017 a décidé, sur proposition du Comité de gouvernance et de responsabilité sociale et environnementale (CGRSE), de désigner par voie de cooptation une nouvelle administratrice, Madame Christel Heydemann.

Elle remplacera José Luis Duran, administrateur depuis 2008 qui a démissionné du fait de sa nomination au poste de CEO du Groupe Value Retail PLC et de ses fonctions au sein du Conseil d'Administration de Inditex et du groupe Mars Inc.

La nomination de Christel Heydemann sera soumise à ratification lors de la prochaine Assemblée générale d'Orange qui se tiendra en mai 2018.

En désignant Christel Heydemann, le Conseil d'administration a fait le choix d'une personnalité aux compétences reconnues dans des domaines représentant des enjeux pour le Groupe (digital, télécommunications, international).

Le Conseil d'administration comportera 15 membres dont 7 femmes autour de Stéphane Richard, Président-directeur général.

Christel Heydemann est Présidente de Schneider Electric France et Membre du Comité exécutif de Schneider Electric depuis avril 2017. Diplômée de l'École Polytechnique et de l'École Nationale des Ponts et Chaussées, Christel débute sa carrière en 1997 au sein du Boston Consulting Group. En 1999, elle intègre Alcatel où elle occupe différents postes à responsabilités, notamment dans le cadre de la fusion entre Alcatel et Lucent. En 2004, elle rejoint le département commercial d'Alcatel-Lucent et prend en charge les comptes stratégiques SFR et Orange. En 2008, elle est nommée Directeur Commercial France et Membre du Comité de Direction d'Alcatel-Lucent France. En 2009, elle négocie une alliance stratégique avec HP aux États-Unis avant d'être promue en 2011 Directrice des Ressources Humaines et de la transformation et Membre du Comité exécutif. Christel rejoint Schneider Electric en 2014 au poste de Directrice des Alliances stratégiques avec pour mission d'accélérer le lancement des solutions IoT via le développement d'un écosystème de partenaires, avant d'être nommée en février 2016 Directrice de la Stratégie et des alliances.

A propos d'Orange Orange est l'un des principaux opérateurs de télécommunications dans le monde, avec un chiffre d'affaires de 40,9 milliards d'euros en 2016 et 153 000 salariés au 30 juin 2017, dont 94 000 en France. Présent dans 29 pays, le Groupe servait 269 millions de clients dans le monde au 30 juin 2017, dont 207 millions de clients mobile et 19 millions de clients haut débit fixe. Orange est également l'un des leaders mondiaux des services de télécommunications aux entreprises multinationales sous la marque Orange Business Services. En mars 2015, le Groupe a présenté son nouveau plan stratégique « Essentiels 2020 » qui place l'expérience de ses clients au cœur de sa stratégie, afin que ceux-ci puissent bénéficier pleinement du monde numérique et de la puissance de ses réseaux haut débit.

Orange est coté sur Euronext Paris (symbole ORA) et sur le New York Stock Exchange (symbole ORAN). Pour plus d'informations (sur le web et votre mobile) : [www.orange.com](http://www.orange.com), [www.orange-business.com](http://www.orange-business.com) ou pour nous suivre sur Twitter : @presseorange. Orange et tout autre produit ou service d'Orange cités dans ce communiqué sont des marques détenues par Orange ou Orange Brand Services Limited.

Contacts presse : 01 44 44 93 93 Tom Wright ; [tom.wright@orange.com](mailto:tom.wright@orange.com) Olivier Emberger ; [olivier.emberger@orange.com](mailto:olivier.emberger@orange.com)

**ORA - ORANGE (FR) - EUR**



**Orange: une nouvelle venue au conseil d'administration.**





**Cercle Finance (03/08/2017)**




(CercleFinance.com) - Réuni le 26 juillet dernier, le conseil d'administration d'Orange a décidé, sur proposition du Comité de gouvernance et de responsabilité sociale et environnementale (CGRSE), de désigner par voie de cooptation une nouvelle administratrice en la personne Christel Heydemann.

Présidente de Schneider Electric France et membre du comité exécutif de Schneider Electric depuis avril dernier, cette diplômée de l'École Polytechnique et de l'École Nationale des Ponts et Chaussées remplacera José Luis Duran.

Administrateur depuis 2008, ce dernier a en effet démissionné en raison de son accession au poste de CEO du Groupe Value Retail PLC et de ses fonctions au sein du conseil d'administration d'Inditex et du groupe Mars Inc.

La nomination de Christel Heydemann sera soumise à ratification lors de la prochaine Assemblée générale d'Orange, qui se tiendra en mai 2018.

 <p>CA NORMANDIE SEINE Historic</p>	<p><b>CCN - CA NORMANDIE SEINE - EUR</b></p> <p><b>Crédit Agricole de Normandie Seine : Mise à disposition du r</b> <span style="float: right;"><b>Thomson Reuters (03/08/2017)</b></span></p> <p>CAISSE REGIONALE DE CREDIT AGRICOLE MUTUEL DE NORMANDIE SEINE</p> <p>Société coopérative à capital variable, régie par les articles L.512-20 et suivants du Code Monétaire et Financier et la loi N°47-1775 du 10/09/1947 portant sur les statuts de la coopération.</p> <p>Siège social : Cité de l'Agriculture, Chemin de la Bretèque, 76230 Bois-Guillaume. R.C.S. : 433 786 738 Rouen. - Code NAF 6419Z</p> <p>Rapport Financier Semestriel au 30 juin 2017.</p> <p>La Caisse Régionale de Crédit Agricole Mutuel de Normandie-Seine informe le public que le Rapport Financier Semestriel au 30 juin 2017, est disponible sur le site Internet : <a href="http://www.ca-normandie-seine.fr">www.ca-normandie-seine.fr</a> dans la rubrique « Informations Réglementées », à compter de ce jour Jeudi 3 Août 2017, et a été déposé auprès de l'AMF.</p>																
 <p>BNP PARIBAS (FR) Historic</p>	<p><b>BNP - BNP PARIBAS (FR) - EUR</b></p> <p><b>BNP Paribas: REIM France acquiert le siège de Bayard.</b> <span style="float: right;"><b>Cercle Finance (03/08/2017)</b></span></p> <p>(CercleFinance.com) - BNP Paribas REIM France a rapporté ce jeudi après-midi avoir acquis le 25 juillet dernier à Montrouge (Hauts-de-Seine) l'immeuble de bureaux 'Le Minéralis', qui est le siège du groupe de presse et d'édition Bayard.</p> <p>Cette opération a eu lieu pour le compte de sa SCPI Accimmo Pierre. Construit en 2006, cet ensemble immobilier s'étend sur une superficie de 15.700 mètres carrés. Il se situe au 16-20, rue Barbès à Montrouge, en première couronne, à proximité immédiate de la Porte d'Orléans, et dans un quartier central de Montrouge, bien desservi par les transports en commun (métro ligne 4 et RER B).</p> <p>Bayard est le locataire unique de cet ensemble dans le cadre d'un bail commercial de longue durée.</p>																
 <p>SOCIETE GENERALE (FR) Historic</p>	<p><b>GLE - SOCIETE GENERALE (FR) - EUR</b></p> <p><b>Société Générale : Déclaration mensuelle du nombre total d'a</b> <span style="float: right;"><b>Thomson Reuters (03/08/2017)</b></span></p> <p>Raison sociale de l'émetteur : Société Générale S.A. - SA au capital de 1 009 641 917,50 euros Immatriculée sous le n° 552 120 222 R.C.S. PARIS Siège social : 29, Boulevard Haussmann, 75009 Paris</p> <p>+----- Informations relatives au nombre total de droits de vote et d'action par l'article L.233-8 II du code de commerce et l'article 223-16 du général de l'Autorité des Marchés Financiers +-----</p> <table border="1"> <thead> <tr> <th>capital</th> <th>Date</th> <th>Nombre d'actions composant le</th> <th>Nombre total de droit</th> </tr> </thead> <tbody> <tr> <td>807 917 739</td> <td>31 juillet 2017</td> <td>881 301 557</td> <td>881 301 557</td> </tr> <tr> <td></td> <td></td> <td>Nombre de droits de v théoriques (brut) :</td> <td>31 juillet 2017</td> </tr> <tr> <td></td> <td></td> <td>Nombre de droits de v exerçables (net)* :</td> <td>874 436 381</td> </tr> </tbody> </table> <p>* Nombre de droits de vote exerçables : Nombre de droits de vote théoriques - actions privées de droits de vote (autodétention.)</p>	capital	Date	Nombre d'actions composant le	Nombre total de droit	807 917 739	31 juillet 2017	881 301 557	881 301 557			Nombre de droits de v théoriques (brut) :	31 juillet 2017			Nombre de droits de v exerçables (net)* :	874 436 381
capital	Date	Nombre d'actions composant le	Nombre total de droit														
807 917 739	31 juillet 2017	881 301 557	881 301 557														
		Nombre de droits de v théoriques (brut) :	31 juillet 2017														
		Nombre de droits de v exerçables (net)* :	874 436 381														
 <p>ALBIOMA Historic</p>	<p><b>ABIO - ALBIOMA - EUR</b></p> <p><b>ALBIOMA : Bilan semestriel du contrat de liquidité</b> <span style="float: right;"><b>Thomson Reuters (03/08/2017)</b></span></p> <p>au 30 juin 2017</p> <p>Dans le cadre du contrat de liquidité opéré par Rothschild &amp; Cie Banque, Albioma annonce que les moyens suivants figuraient au compte de liquidité en date du 30 juin 2017 :</p> <p>* 2 000 actions ; * 5 163 437,00 euros.</p> <p>Il est rappelé que lors du dernier bilan semestriel au 31 décembre 2016, les moyens suivants figuraient au compte de liquidité :</p> <p>* 0 action ; * 5 175 945,13 euros.</p> <p>Prochain rendez-vous : chiffre d'affaires du troisième trimestre de l'exercice 2017, le 25 octobre 2017 (avant bourse).</p> <p>À propos d'Albioma</p> <p>Albioma, producteur d'énergie indépendant, est le leader mondial de la valorisation à haute efficacité énergétique de la biomasse en partenariat avec les agro-industriels. Depuis plus de 20 ans, Albioma exploite des centrales thermiques valorisant la bagasse, coproduit fibreux de la canne à sucre complété, hors campagne sucrière, par le charbon. Son expertise unique lui a permis de s'imposer comme un partenaire incontournable de l'industrie du sucre et de l'éthanol dans l'Outre-Mer et à l'île Maurice. Albioma développe désormais des centrales 100 % biomasse qui valoriseront, aux côtés de la bagasse, des déchets verts ou des résidus de l'industrie du bois. En complément, le Groupe exploite un parc photovoltaïque performant. Présent en France métropolitaine, dans l'Outre-Mer français et à l'île Maurice, le Groupe est également actif depuis 2014 au Brésil, premier producteur mondial de canne à sucre.</p> <p>Pour plus d'informations, consultez <a href="http://www.albioma.com">www.albioma.com</a></p> <p>Contacts investisseurs Julien Gauthier +33 (0)1 47 76 67 00</p> <p>Contacts médias - LPM Strategic Communications Luc Perinet-Marquet lperinet@lpm-corporate.com +33 (0)1 44 50 40 35</p> <p>Les actions Albioma sont cotées sur Euronext Paris (compartiment B) et éligibles au SRD et au PEA-PME.</p> <p>ISIN FR0000060402 - Mnémo ABIO</p>																

 <p><b>SOGECLAIR Historic</b></p>	<p><b>SOG - SOGECLAIR - EUR</b></p> <p><b>Sogclair : Droits de vote au 31/07/2017</b> <span style="float: right;"><b>Thomson Reuters (03/08/2017)</b></span></p> <p><b>SOGECLAIR</b></p> <p>Société anonyme au capital de 2 900 000 Euros Siège social : 7 avenue Albert Durand - 31700 BLAGNAC (France) Tél. : 33 (0)5.61.71.71.71 - www.sogclair.com 335 218 269 R.C.S. TOULOUSE</p> <p>Informations relatives au nombre total de droits de vote et d'actions composant le capital social Article L.233-8 II du Code de commerce et Article 223-16 du Règlement général de l'Autorité des Marchés Financiers</p> <table border="1"> <thead> <tr> <th>Informations</th> <th>composant le capital</th> <th>Date d'arrêté des</th> <th>de vote social</th> <th>Nombre total d'actions</th> <th>Nombre total d'</th> </tr> </thead> <tbody> <tr> <td>31 juillet 2017</td> <td>2 900 000</td> <td>Total brut : 4</td> <td></td> <td></td> <td>31</td> </tr> <tr> <td colspan="4"></td> <td>Total net* : 4</td> <td></td> </tr> </tbody> </table> <p>* total net : nombre total de droits de vote attachés au nombre total d'actions - actions privées de droit de vote (auto détention .)</p>	Informations	composant le capital	Date d'arrêté des	de vote social	Nombre total d'actions	Nombre total d'	31 juillet 2017	2 900 000	Total brut : 4			31					Total net* : 4	
Informations	composant le capital	Date d'arrêté des	de vote social	Nombre total d'actions	Nombre total d'														
31 juillet 2017	2 900 000	Total brut : 4			31														
				Total net* : 4															
 <p><b>ALBIOMA Historic</b></p>	<p><b>ABIO - ALBIOMA - EUR</b></p> <p><b>ALBIOMA : mise à disposition du rapport financier semestriel</b> <span style="float: right;"><b>Thomson Reuters (03/08/2017)</b></span></p> <p>Premier semestre de l'exercice 2017</p> <p>Albioma annonce avoir ce jour mis à la disposition du public et déposé auprès de l'Autorité des Marchés Financiers son rapport financier semestriel pour le premier semestre de l'exercice 2016 (période du 1<sup>er</sup> janvier au 30 juin 2017).</p> <p>Le rapport financier semestriel peut être consulté sur le site Internet de la Société, <a href="http://www.albioma.com">www.albioma.com</a> (Investisseurs / Nos publications financières).</p> <p>Prochain rendez-vous : chiffre d'affaires du troisième trimestre de l'exercice 2017, le 25 octobre 2017 (avant bourse)</p> <p>A propos d'Albioma</p> <p>Albioma, producteur d'énergie indépendant, est le leader mondial de la valorisation à haute efficacité énergétique de la biomasse en partenariat avec les agro-industriels. Depuis plus de 20 ans, Albioma exploite des centrales thermiques valorisant la bagasse, coproduit fibreux de la canne à sucre complété, hors campagne sucrière, par le charbon. Son expertise unique lui a permis de s'imposer comme un partenaire incontournable de l'industrie du sucre et de l'éthanol dans l'Outre-Mer et à l'île Maurice. Albioma développe désormais des centrales 100 % biomasse qui valoriseront, aux côtés de la bagasse, des déchets verts ou des résidus de l'industrie du bois. En complément, le Groupe exploite un parc photovoltaïque performant. Présent en France métropolitaine, dans l'Outre-Mer français et à l'île Maurice, le Groupe est également actif depuis 2014 au Brésil, premier producteur mondial de canne à sucre.</p> <p>Pour plus d'informations, consultez <a href="http://www.albioma.com">www.albioma.com</a></p> <p>Contacts investisseurs Julien Gauthier +33 (0)1 47 76 67 00</p> <p>Contacts médias - LPM Strategic Communications Luc Perinet-Marquet <a href="mailto:lperinet@lpm-corporate.com">lperinet@lpm-corporate.com</a> +33 (0)1 44 50 40 35</p> <p>Les actions Albioma sont cotées sur Euronext Paris (compartiment B) et éligibles au SRD et au PEA-PME. ISIN FR0000060402 - Mnémo ABIO</p>																		
 <p><b>CHRISTIAN DIOR Historic</b></p>	<p><b>CDI - CHRISTIAN DIOR - EUR</b></p> <p><b>Christian Dior : Communiqué de mise à disposition du rapport</b> <span style="float: right;"><b>Thomson Reuters (03/08/2017)</b></span></p> <p>COMMUNIQUE DE MISE A DISPOSITION DU RAPPORT FINANCIER SEMESTRIEL AU 30 JUIN 2017</p> <p>Le rapport financier semestriel au 30 juin 2017 a été déposé auprès de l'Autorité des Marchés Financiers le 3 août 2017. Ce document est tenu à la disposition du public dans les conditions prévues par la réglementation en vigueur et peut être consulté dans la rubrique « Information réglementée » sur le site internet de la Société (<a href="http://www.dior-finance.com">www.dior-finance.com</a>).</p>																		

# Leleux Press Review

Friday 4/8/2017



## BB - BIC (FR) - EUR

### BIC : Mise à disposition du rapport financier semestriel 2017

Thomson Reuters (03/08/2017)

Groupe BIC - Communiqué de presse Clichy - 3 août 2017 Suivez l'actualité de BIC sur

Mise à disposition du Rapport Financier Semestriel 2017

Le Rapport Financier Semestriel 2017 de SOCIÉTÉ BIC (Paris : BB) a été déposé le 03 Août 2017 auprès de l'Autorité des Marchés Financiers (AMF).

Il peut être consulté sur le site Internet de BIC ([www.bicworld.com](http://www.bicworld.com)).

Contacts

+-----+----- Contacts relations investisseurs : Contacts Presse +33 1 45 19 52 26

Sophie Palliez-Capian  
preneaume@image7.fr

Priscille Reneaume : [sophie.palliez@bicworld.com](mailto:sophie.palliez@bicworld.com)

+33 1 53 70 74 70

Katy Bettach [katy.bettach@bicworld.com](mailto:katy.bettach@bicworld.com)

Pour plus d'informations, consulter le site : [www.bicworld.com](http://www.bicworld.com)

Agenda 2017-2018 (toutes les dates sont à confirmer)

-----Résultats du 3(ème) semestre 2017 25 octobre 2017 Conférence  
téléphonique-----Résultats annuels 2017 14 Février 2018  
Réunion (siège de BIC)-----Résultats du 1(er) trimestre 2018 25 Avril  
2018 Conférence téléphonique-----Assemblée Générale 2018  
16 Mai 2018 Réunion (siège de BIC)-----

À propos de BIC Un des leaders mondiaux des articles de papeterie, des briquets et des rasoirs, BIC fabrique depuis plus de 60 ans des produits de grande qualité accessibles à tous, partout dans le monde. Cette vocation, le travail et les investissements constants ont permis au Groupe de faire de sa marque, enregistrée dans le monde entier, l'une des marques les plus reconnues et visible dans plus de 160 pays. BIC a réalisé en 2016 un chiffre d'affaires de 2 025,8 millions d'euros. Coté sur Euronext Paris, BIC fait partie des indices boursiers SBF 120 et CAC MID 60. BIC fait également partie des indices ISR suivants : CDP's Climate A List, CDP's Supplier Climate A List, CDP Supplier Engagement Leader Board, FTSE4Good indexes, Ethibel Sustainability Index (ESI) Excellence Europe, Euronext Vigeo -Eurozone 120, Euronext Vigeo - Europe 120, Stoxx Global ESG Leaders Index.



## GLE - SOCIETE GENERALE (FR) - EUR

### Société Générale : Mise à disposition d'une actualisation du

Thomson Reuters (03/08/2017)

Paris, 3 août 2017

INFORMATION REGLEMENTEE

Mise à disposition d'une actualisation du Document de référence 2017

Société Générale informe le public qu'une deuxième actualisation du Document de référence 2017 déposé le 8 mars 2017 sous le numéro D.17-0139, a été déposée auprès de l'Autorité des Marchés Financiers (AMF) le 3 août 2017.

Elle intègre les informations du rapport financier semestriel relatif au 1(er) semestre 2017.

Ce rapport financier semestriel se compose des pages suivantes de l'actualisation : - Etats financiers au 30 juin 2017 : pages 61 à 114 ; - Rapport semestriel d'activité : pages 4 à 43 ; - Attestation du responsable : page 119 ; - Rapport des Commissaires aux comptes sur l'information financière du 1(er) semestre de l'exercice 2017 : pages 115 et 116.

Ce document est tenu gratuitement à la disposition du public dans les conditions prévues par la réglementation en vigueur et peut être consulté dans l'espace « Information réglementée » du site Internet de la Société (<http://www.societegenerale.com/fr/mesurer-notre-performance/donnees-et-publications/information-reglementee>) ainsi que sur le site Internet de l'AMF.

Société Générale

Société Générale est l'un des tout premiers groupes européens de services financiers. S'appuyant sur un modèle diversifié de banque universelle, le Groupe allie solidité financière et stratégie de croissance durable avec l'ambition d'être la banque relationnelle, référence sur ses marchés, proche de ses clients, choisie pour la qualité et l'engagement de ses équipes.

Acteur de l'économie réelle depuis 150 ans, Société Générale emploie plus de 145 000 collaborateurs, présents dans 66 pays, et accompagne au quotidien 31 millions de clients dans le monde entier en offrant une large palette de conseils et solutions financières sur mesure aux particuliers, entreprises et investisseurs institutionnels, qui s'appuie sur trois pôles métiers complémentaires : \* La banque de détail en France avec les enseignes Société Générale, Crédit du Nord et Boursorama qui offrent des gammes complètes de services financiers avec un dispositif omnicanal à la pointe de l'innovation digitale. \* La banque de détail à l'international, l'assurance et les services financiers aux entreprises avec des réseaux présents dans les zones géographiques en développement et des métiers spécialisés leaders dans leurs marchés. \* La banque de financement et d'investissement, banque privée, gestion d'actifs et métier titres avec leurs expertises reconnues, positions internationales clés et solutions intégrées.

Société Générale figure actuellement dans les principaux indices de développement durable : DJSI (World and Europe), FSTE4Good (Global et Europe), Euronext Vigeo (Monde, Europe et Eurozone), Ethibel Sustainability Index (ESI) Excellence Europe, 4 des indices STOXX ESG Leaders, MSCI Low Carbon Leaders Index.

Pour plus d'information, vous pouvez suivre le compte twitter @societegenerale ou visiter le site [www.societegenerale.com](http://www.societegenerale.com)





# Leleux Press Review

Friday 4/8/2017



OR - L'OREAL (FR) - EUR

**L'ORÉAL : Communiqué : \*Mise à disposition du Rapport Financ**

**Thomson Reuters (03/08/2017)**

Clichy, le 3 août 2017

Mise à disposition du Rapport Financier Semestriel 2017

Le 3 août 2017, L'Oréal a mis en ligne son rapport financier semestriel 2017 sur son site [www.loreal-finance.com](http://www.loreal-finance.com).

Consultable et téléchargeable à partir de ce site, ce rapport comprend : \* Le rapport d'activité sur le premier semestre 2017, \* Les comptes consolidés semestriels résumés au 30 juin 2017, \* Le rapport des Commissaires aux Comptes sur l'information financière semestrielle 2017, \* L'attestation du Responsable du rapport financier semestriel.

«Ce communiqué ne constitue pas une offre de vente ou la sollicitation d'une offre d'achat de titres L'Oréal. Si vous souhaitez obtenir des informations plus complètes concernant L'Oréal, nous vous invitons à vous reporter aux documents publics déposés en France auprès de l'Autorité des Marchés Financiers, également disponibles en version anglaise sur notre site Internet [www.loreal-finance.com](http://www.loreal-finance.com). Ce communiqué peut contenir certaines déclarations de nature prévisionnelle. Bien que la Société estime que ces déclarations reposent sur des hypothèses raisonnables à la date de publication du présent communiqué, elles sont par nature soumises à des risques et incertitudes pouvant donner lieu à un écart entre les chiffres réels et ceux indiqués ou induits dans ces déclarations.»

Contacts L'ORÉAL (standard : 01.47.56.70.00)

Actionnaires individuels et Autorités de Marché Jean Régis CAROF Tél. : 01.47.56.83.02 [jean-regis.carof@loreal.com](mailto:jean-regis.carof@loreal.com)

Analystes financiers et Investisseurs Institutionnels Françoise LAUVIN Tél. : 01.47.56.86.82 [francoise.lauvin@loreal.com](mailto:francoise.lauvin@loreal.com)

Journalistes Stephanie CARSON-PARKER Tél. : 01.47.56.76.71 [stephanie.carsonparker@loreal.com](mailto:stephanie.carsonparker@loreal.com)

Pour plus d'informations, veuillez consulter les banques, les sociétés de bourse ou les établissements financiers (Code I.S.I.N. : FR0000120321), ainsi que vos journaux habituels, le site Internet dédié aux actionnaires et investisseurs [www.loreal-finance.com](http://www.loreal-finance.com), ou l'application mobile L'Oréal Finance, ou contacter le numéro vert : 0.800.66.66.66 (appel gratuit).

[www.loreal.fr](http://www.loreal.fr) - Suivez-nous sur twitter @loreal



SII - INFORMATIQUE IND (SII) - EUR

**SII : Déclaration mensuelle du nombre de droits de vote et d**

**Thomson Reuters (03/08/2017)**

Paris, le 03 août 2017

Déclaration mensuelle du nombre de droits de vote et du nombre d'actions composant le capital au 31 juillet 2017

Conformément aux articles L233-8 du Code de commerce et 223-16 du règlement général de l'AMF

Actions du capital	20 000 000	
Droits de vote théoriques (1)	32 258 373	
Actions privées de droits de vote	718	
Autodétention au porteur (3)	12 406	
Autres (4)	0	
Droits de vote exerçables	31 298 249	
= (1) - [(2) + (3) + (4)]		

Pour information : + Nombre de Comptes Courants Nominatifs 47 +

SII - Eric MATTEUCCI - Tél. : 01.42.84.82.22

Ces informations sont disponibles sur le site de la société

<http://www.groupe-sii.com>



ATA - ATARI SA (FR) - EUR

**ATARI : Mise à disposition du Rapport financier annuel / Doc**

**Thomson Reuters (03/08/2017)**

Mise à disposition du Rapport financier annuel / Document de référence pour l'exercice 2016/2017 clos le 31 mars 2017

Paris, le 3 août 2017 - Le Rapport financier annuel / Document de référence pour l'exercice 2016/2017 clos le 31 mars 2017 d'Atari a été déposé auprès de l'Autorité des Marchés Financiers (AMF) le 3 août 2017 sous le numéro D.17-0823.

Ce document en version française est disponible dans les conditions réglementaires. Il peut être consulté dans l'espace Publications financières du site internet d'Atari (<http://www.atari-investisseurs.fr>) ainsi que sur le site Internet de l'AMF ([www.amf-france.org](http://www.amf-france.org)). Il comprend notamment le Rapport financier annuel, le Rapport du Président du Conseil d'administration prévu à l'article L.225-37 du Code de commerce sur les conditions de préparation et d'organisation des travaux du Conseil d'administration et sur les procédures de contrôle interne, les rapports des contrôleurs légaux des comptes.

A propos d'Atari

Atari, constitué d'Atari SA et de ses filiales, est un groupe global de divertissement interactif et de licences multiplateforme. Véritable innovateur du jeu vidéo fondé en 1972, Atari possède et/ou gère un portefeuille de plus de 200 jeux et franchises, dont des marques mondialement connues comme Asteroids®, Centipede®, Missile Command®, Pong®. De cet important portefeuille de propriétés intellectuelles Atari tire des jeux attractifs en ligne (via un navigateur web sur Facebook et en téléchargement) pour les smartphones, les tablettes, les autres terminaux connectés. Atari développe et distribue également des loisirs interactifs pour les consoles de jeux de Microsoft et Sony. Atari met également à profit sa marque et ses franchises avec des accords de licence via d'autres médias, des produits dérivés et l'édition.

Plus d'information sur : [www.atari.com](http://www.atari.com) et [www.atari-investisseurs.fr](http://www.atari-investisseurs.fr)

Contacts Atari - Philippe Mularski, Directeur financier Tel +33 1 83 64 61 57 - [pm@atari-sa.com](mailto:pm@atari-sa.com)

Calyptus - Marie Calleux Tel + 33 1 53 65 68 68 - [atari@calyptus.net](mailto:atari@calyptus.net)



# Leleux Press Review

Friday 4/8/2017



## RIB - RIBER - EUR

### RIBER : INFORMATION MENSUELLE RELATIVE AU NOMBRE TOTAL D'ACTI Thomson Reuters (03/08/2017)

INFORMATION MENSUELLE RELATIVE AU NOMBRE TOTAL D'ACTIIONS ET DE DROITS DE VOTE COMPOSANT LE CAPITAL SOCIAL

Etabli en application de l'article 223-16 du règlement général de l'Autorité des Marchés Financiers

Date	Nombre total d'actions composant le capital social	Nombre total de droit Total brut des droits vote :
31 juillet 2017	21.253.024	Total net* des droits vote :
	20.828.107	

21.253.024 +-----+ 31 juillet 2017 21.253.024 Total net\* des droits vote :

20.828.107 +-----+-----+-----+

\* Total net : nombre total de droits de vote attachés au nombre total d'actions moins les actions privées de droit de vote (autodétention)

A propos de RIBER : Riber conçoit et fabrique des systèmes d'épitaxie par jets moléculaires (MBE) ainsi que des sources d'évaporation et des cellules destinées à l'industrie des semi-conducteurs. Ces équipements de haute technologie sont essentiels pour la fabrication des matériaux semi-conducteurs composés et de nouveaux matériaux utilisés dans de nombreuses applications grand public, notamment pour les nouvelles Technologies de l'Information, les écrans plats OLED, et les nouvelles générations de cellules solaires. Riber est cotée sur Euronext Paris (compartiment « C ») et fait partie des indices CAC Small, CAC Technology et CAC T. HARD. & EQ. Riber est éligible au PEA-PME.

ISIN : FR0000075954 - RIB Reuters : RIBE.PA Bloomberg : RIB : FP Labellisée Entreprise innovante par BPI France  
www.riber.com

+-----+ RIBER CALYPTUS Guillaume de Bélair Cyril Combe tél. : 01 39 96 65 00 tél. : 01 53 65 68 68 invest@riber.com cyril.combe@calyptus.net +-----+



## VLA - VALNEVA SE - EUR

### VALNEVA : Déclaration d'actions et de droits de vote - JUIL Thomson Reuters (03/08/2017)

Dénomination sociale : VALNEVA

Adresse du siège social : World Trade Center Lyon - Tour Oxygène, 10-12 Boulevard Marius Vivier Merle, 69003 Lyon

Marché réglementé Euronext Paris de Nyse Euronext - Compartiment B

Date de la déclaration : Déclaration du 3 août 2017

Nombre d'actions composant le capital de Valneva : 78.773.618

Nombre total de droits de vote incluant les droits de vote suspendus (droits de vote bruts ou théoriques) : 98.884.754\*

Origine de la variation :

\* Attribution définitive d'actions ordinaires gratuites

Date à laquelle cette variation a été constatée :

\* 24 juillet 2017

Nombre total de droits de vote hors droits de vote suspendus (droits de vote nets ou exerçables) : 98.694.545

\* Conformément aux statuts de la Société, le passage en droits de vote doubles d'une partie des actions ordinaires s'est effectué à compter du 28 mai 2015.



## ALEZV - STAFF AND LINE - EUR

### EASYVISTA : information relative au nombre total de droits d Thomson Reuters (03/08/2017)

Information relative au nombre total de droits de vote et d'actions composant le capital social

Article L233-8-II du Code de Commerce Article 223-16 du Règlement Général de l'Autorité des Marchés Financiers

Place de cotation : Euronext Growth Code ISIN : FR0010246322

Date	Nombre de titres composant le capital en circulation	Nombre total de droits Total brut ((1)) Total
31 juillet 2017	1 654 264	2 465 240

((1)) Le nombre de droits de vote bruts (ou droits de vote théoriques) sert de base de calcul pour les franchissements de seuil. Conformément à l'article 223-11 du Règlement Général de l'AMF, ce nombre est calculé sur la base de l'ensemble des actions auxquelles sont attachés les droits de vote, y compris les actions privées de droit de vote.

((2)) Le nombre de droits de vote nets (ou droits de vote « exerçables en Assemblée Générale ») est calculé en ne tenant pas compte des actions privées de droit de vote. Il est communiqué pour la bonne information du public, conformément à la recommandation de l'AMF du 17 juillet 2007.

A propos d'EasyVista

EasyVista réinvente le Service Management pour les utilisateurs mobiles, simple à déployer, facile à utiliser. La plateforme EasyVista automatise et personnalise la fourniture de services pour les employés et autres utilisateurs finaux, sans une seule ligne de code. EasyVista est la seule solution de Service Management intrinsèquement conçue pour l'expérience Mobile First. Elle permet à plus d'un millier d'entreprises à travers le monde d'améliorer radicalement l'expérience utilisateur ; de simplifier et accélérer la création et la gestion des services ; et de réduire le coût total de la fourniture de service. EasyVista compte plus de 20 années d'expérience en Service Management, et des clients dans de nombreux secteurs d'activités tels que les services financiers, la santé, l'enseignement supérieur, les technologies, le secteur public, la grande distribution, l'industrie. L'entreprise est labellisée « entreprise innovante » par Bpifrance et est présente dans le monde entier, avec 2 sièges à Paris et à New York. EasyVista est cotée sur Alternext d'Euronext Paris (ALEZV:EN).

Pour en savoir plus rendez-vous sur [www.easyvista.com/fr](http://www.easyvista.com/fr) ou Twitter

Prochain communiqué financier : Résultats semestriels, le 19 septembre 2017, après bourse

Contacts

EasyVista NewCap Sandrine Avenier Communication financière et relations  
investisseurssavenier@easyvista.com Louis-Victor Delouvrier / Emmanuel Huynh 01 55 85 91 13  
easyvista@newcap.eu 01 44 71 98 53



# Leleux Press Review

Friday 4/8/2017

## BIG - BIGBEN INTERACTIVE - EUR



### BIGBEN INTERACTIVE : Information mensuelle relative au nombre

Thomson Reuters (03/08/2017)

Bigben Interactive

Information mensuelle relative au nombre total de droits de vote et d'actions composant le capital social

Article 223-16 du Règlement Général de l'Autorité des Marchés Financiers

capital social	vote bruts	vote n	Date	Nombre total d'actions composant	Droits de	Droits le
539	18 639 590	18 632	31/07/2017		18 222	

BIGBEN INTERACTIVE- RCS B320 992 977

Société cotée sur l'Eurolist d'Euronext Paris, compartiment C - Indices : SBF250, ITCAC

ISIN : FR0000074072 ; Reuters : BIG.PA ; Bloomberg : BIG FP

Information financière : François Bozon, Tél : 03.20.90.72.53

E-mail : infofin@bigben.fr - Site : http://www.bigben.fr

## MFC - MAISONS FRANCE - EUR



### MFC: croissance à 2 chiffres attendue sur l'exercice.

Cercle Finance (03/08/2017)

(CercleFinance.com) - Publié ce jeudi après la cloche, le chiffre d'affaires du premier semestre de Maisons France Confort (MFC) s'est inscrit en hausse de 22,4% sur un an à 382,1 millions d'euros. Sur le seul deuxième trimestre, les revenus ont augmenté de 19,8% comparativement à la période avril-juin 2016 à 199,5 millions d'euros.

La croissance a donc ralenti en rythme séquentiel, mais l'activité reste soutenue. Cet élément combiné à des prises de commandes élevées a incité le groupe à reconduire sa prévision d'une croissance organique de sa production à fin 2017, à laquelle viendra s'ajouter la croissance externe, ainsi que celle d'une amélioration de la rentabilité.

Pour l'heure, la bonne tenue des ventes à fin juin 'est le fruit des bonnes performances commerciales enregistrées progressivement au cours de l'année 2016 et de l'intégration à compter du 1er janvier 2017 de l'activité du Groupe L'Atelier des Compagnons', a expliqué MFC, qui a enregistré une croissance de 14,3% à périmètre constant sur la période.

Le carnet de commandes à fin juin 2017 s'élevait quant à lui à 4.036 ventes, représentant un chiffre d'affaires de 456 millions d'euros HT, en progression de 6,1% en nombre et de 9,1% en valeur par rapport à 2016.

## TES - TESSI - EUR



### Tessi: activité toujours dynamique au deuxième trimestre.

Cercle Finance (03/08/2017)

(CercleFinance.com) - Tessi a fait état ce jeudi soir d'un chiffre d'affaires de 219,4 millions d'euros à fin juin, soit une croissance organique de 8% comparativement aux 6 premiers mois de l'exercice clos.

La contribution de la branche 'Documents services' a atteint 184,4 millions d'euros, en hausse de 13,9 millions d'euros et de 8,1% sur un an. Le pôle 'Customer marketing' a pour sa part dégagé 14,1 millions d'euros de revenus, en augmentation de 9,1%.

Enfin, CPoR Devises a vu ses ventes progresser de 6,5% à 20,9 millions d'euros.

A noter que l'activité est restée presque stable en séquentiel, avec une croissance de 7,9% du chiffre d'affaires sur le seul deuxième trimestre par rapport à la période avril-juin 2016 à 111,3 millions d'euros.

## VCT - VICAT - EUR



### Vicat: érosion de la rentabilité sur le semestre.

Cercle Finance (03/08/2017)

(CercleFinance.com) - Publiés ce jeudi après Bourse, les comptes de Vicat à fin juin ont été marqués par un recul de 17% du bénéfice net part du groupe en rythme annuel (-24,1% à périmètre et change constants) à 40 millions d'euros.

L'Ebit du cimentier a également baissé dans des proportions notables à 86 millions d'euros (-16,2% et -24,6% à périmètre et change constants), alors que l'Ebitda a diminué de 8,7% et de 13% à périmètre et change constants comparativement à son niveau du premier semestre 2016 à 188 millions.

Le chiffre d'affaires a en revanche augmenté de 0,8% sur un an à 1,248 milliard d'euros (+0,9% à périmètre et change constants).

'La performance du Groupe Vicat ce semestre a été marquée par des conditions météorologiques très défavorables en Europe, aux États-Unis et en Turquie, tout particulièrement en début d'année, ainsi que par un environnement macroéconomique et sectoriel difficile en Egypte', a expliqué Guy Sidon, PDG de Vicat.

Pour autant, et alors que l'exercice en cours sera 'marqué par une très forte saisonnalité', le dirigeant 's'attend désormais à bénéficier d'une progression soutenue de ses activités au second semestre'.

Et de conclure: 'sur ces bases, le groupe devrait afficher sur l'ensemble de l'exercice une amélioration de ses performances, et maintient son objectif de forte génération de cash-flows et de réduction de son niveau d'endettement.'

### ALHIO - HIOLLE INDUSTRIES - EUR

#### HIOLLE INDUSTRIES : Chiffre d'affaires du 1er semestre 2017

Thomson Reuters (03/08/2017)

Chiffre d'affaires du 1(er) semestre 2017 Valenciennes, le 3 août 2017 - Le Groupe HIOLLE Industries a enregistré au premier semestre 2017 un chiffre d'affaires de 35.1 MEUR, en retrait de 10 % par rapport au premier semestre 2016. En milliers d'euros

Chiffre d'affaires consolidé T1 16 891 18 757 \* 9.9 %

Chiffre d'affaires consolidé T2 18 224 20 333 -10.4 %

Total Chiffre d'Affaires Consolidé 1(ER) Semestre 35 115 39 090 -10.2 %

Dont Secteur Services et Environnement 13 987 12 705 +10.1 %

Dont Secteur Ferroviaire et Aéronautique 21 128 26 386 -19.9 %

Le secteur Services et Environnement (40% du CA) présente une hausse de plus de 10%, liée à la bonne performance des activités de maintenance de turbines et audémarrage de gros chantiers pour la sidérurgie. La charge soutenue et le bon carnet de commandes permet d'aborder sereinement le second semestre. Le secteur Ferroviaire et Aéronautique (60% du CA) affiche un chiffre d'affaires de 21 128 KEUR en baisse de près de 20%. Cependant, les activités ferroviaires sont en pleine relance avec un carnet de commandes qui s'étoffe notamment par le positionnement international du Groupe (Maroc, Algérie, Suisse, Etats Unis...). Un impact significatif sur le chiffre d'affaires sera constaté dès le premier trimestre 2018. Les activités de câblage aéronautique issues des deux croissances externes réalisées sur le second trimestre 2017 et consolidées à compter de juin, contribueront à hauteur de 5 % du chiffre d'affaires annuel du secteur. 2017 est résolument une année charnière pour le Groupe HIOLLE Industries qui assoie son développement sur la maîtrise de ses savoir-faire industriels et sur un positionnement renforcé auprès des grands donneurs d'ordres.

\*\*\*

A propos du Groupe HIOLLE Industries Avec 40 années d'expérience, plus de 750 collaborateurs et 14 filiales, le Groupe HIOLLE Industries (Alternext Paris : HIO) apporte son expertise aux industriels dans deux domaines : les métiers de la métallurgie pour les grands secteurs de l'industrie et de l'environnement et les activités électrotechniques pour les industriels du ferroviaire et de l'aéronautique. HIOLLE Industries, originaire du Nord de la France, développe son implantation tant en France qu'à l'étranger. Reuters : HIO.PA - Bloomberg : HIO FP - www.hiolle-industries.com

Contacts : Marianne MERCIER actionnaires@hiolle-industries.fr

Prochain rendez-vous : Résultats semestriels : le 28 septembre 2017



### ALGEP - GLOBAL ECOPOWER - EUR

#### Global EcoPower: cession d'une centrale éolienne.

Cercle Finance (03/08/2017)

(CercleFinance.com) - Global EcoPower (GEP) a annoncé ce jeudi la cession, sous conditions suspensives, d'une centrale éolienne de 12,3 mégawatts (MW) au groupe allemand d'investissements LHI.

Cette opération représente la troisième transaction de ce type dans l'éolien en France entre GEP et le Groupe LHI. Elle porte le total de puissance installée de nos réalisations éoliennes à 106 MW', a précisé Jean-Marie Santander, PDG de Global EcoPower.

L'accord entre les 2 sociétés porte sur la cession de l'intégralité des actions de la SAS MSE Le Haut Des Epinettes, dont le transfert définitif est prévu en décembre prochain.

Basée dans l'Aisne, cette centrale éolienne est composée de 6 turbines SENVION d'une capacité de production unitaire de 2,05 MW. Les travaux de génie civil et d'électricité sont en cours et les turbines doivent être livrées sur le site en septembre. Le raccordement de la centrale éolienne au réseau Enedis est prévu, lui, en novembre.



### ORAP - ORAPI - EUR

#### ORAPI : Droits de vote au 31 juillet 2017

Thomson Reuters (03/08/2017)

ORAPI

Date d'arrêté: 31/07/2017

ARTICLE 223-16 du règlement général de l'AMF

Actions du capital 4 618 753

Droits de vote théoriques (1) 7 472 245

Actions privées de droits de vote

Autodétention au nominatif (2) 10 260

Autodétention au porteur (3) 5 283

Autres (4) 0

Droits de vote exerçables\* 7 456 702

\*= (1) - [(2) + (3) + (4)]





# Leleux Press Review

Friday 4/8/2017



WLN - WORLDLINE PROM - EUR

## WORLDLINE SA : Information relative au nombre total de droit

Thomson Reuters (03/08/2017)

Information mensuelle relative au nombre total de droits de vote et d'actions composant le capital social Monthly information relating to the total number of voting rights and shares making up the share capital

Article L. 233-8-II du Code de commerce et article 223-16 du Règlement général de l'AMF Article L. 233-8 II of the French Commercial code and article 223-16 of the AMF General Regulation

Dénomination sociale de l'émetteur : Worldline SA

Name and address of the Company : River Ouest

80 Quai Voltaire

95870 Bezons

(code ISIN FR 0011981968)

Date d'arrêt des informations	composant le capital	vote	Date d'arrêt des informations	Nombre total d'actions	Nombre total de d
-------------------------------	----------------------	------	-------------------------------	------------------------	-------------------

Declaration date	Total number of shares	Total number of rights			
------------------	------------------------	------------------------	--	--	--

-- Nombre de droits théoriques : 225 30/06/2017 132 636 256 Number of theoret voting rights : 225 460 066

+----- Nombre de droits exerçables\* : 225

Number of effecti rights\*\* : 225 46

\* Nombre de droits de vote exerçables = nombre de droits de vote théoriques (ou nombre total de droits de vote attachés aux actions) - actions privées du droit de vote \*\* Number of effective voting rights = number of theoretical voting rights (or total number of voting rights attached to shares) - shares without voting rights

WORLDLINE PROM Historic



Responsible Editor: Olivier Leleux - Visit our Web site : <http://www.leleux.be> - Customer information: 0800/25511.