

# Leleux Press Review





Thursday 24/5/2018



<p><b>B20 Intraday</b></p>	<table border="1"> <thead> <tr> <th colspan="5">BEL 20 (Belgium)</th> </tr> <tr> <td>Last Price</td> <td><b>3887,18</b></td> <td>Minimum Price</td> <td><b>1046,07 (02/09/1992)</b></td> <td>Maximum Price</td> <td><b>4759,01 (23/05/2007)</b></td> </tr> </thead> <tbody> <tr> <td>Gainers</td> <td colspan="2">5</td> <td>Losers</td> <td colspan="2">15</td> </tr> <tr> <td>PROXIMUS</td> <td>23,40 ▲</td> <td>+0,90%</td> <td>SOFINA SA</td> <td>145,20 ▼</td> <td>-0,95%</td> </tr> <tr> <td>ABLYNX NV</td> <td>44,98 ▲</td> <td>+0,08%</td> <td>UCB (BE)</td> <td>65,60 ▼</td> <td>-0,78%</td> </tr> <tr> <td>AB INBEV</td> <td>80,52 ▲</td> <td>+0,01%</td> <td>AGEAS</td> <td>45,35 ▼</td> <td>-0,70%</td> </tr> </tbody> </table>	BEL 20 (Belgium)					Last Price	<b>3887,18</b>	Minimum Price	<b>1046,07 (02/09/1992)</b>	Maximum Price	<b>4759,01 (23/05/2007)</b>	Gainers	5		Losers	15		PROXIMUS	23,40 ▲	+0,90%	SOFINA SA	145,20 ▼	-0,95%	ABLYNX NV	44,98 ▲	+0,08%	UCB (BE)	65,60 ▼	-0,78%	AB INBEV	80,52 ▲	+0,01%	AGEAS	45,35 ▼	-0,70%
BEL 20 (Belgium)																																				
Last Price	<b>3887,18</b>	Minimum Price	<b>1046,07 (02/09/1992)</b>	Maximum Price	<b>4759,01 (23/05/2007)</b>																															
Gainers	5		Losers	15																																
PROXIMUS	23,40 ▲	+0,90%	SOFINA SA	145,20 ▼	-0,95%																															
ABLYNX NV	44,98 ▲	+0,08%	UCB (BE)	65,60 ▼	-0,78%																															
AB INBEV	80,52 ▲	+0,01%	AGEAS	45,35 ▼	-0,70%																															
<p><b>CAC Intraday</b></p>	<table border="1"> <thead> <tr> <th colspan="5">CAC 40 (France)</th> </tr> <tr> <td>Last Price</td> <td><b>5565,85</b></td> <td>Minimum Price</td> <td><b>2693,21 (23/09/2011)</b></td> <td>Maximum Price</td> <td><b>7347,94 (21/10/2009)</b></td> </tr> </thead> <tbody> <tr> <td>Gainers</td> <td colspan="2">6</td> <td>Losers</td> <td colspan="2">34</td> </tr> <tr> <td>L'OREAL (FR)</td> <td>206,80 ▲</td> <td>+0,73%</td> <td>CARREFOUR (FR)</td> <td>16,49 ▼</td> <td>-0,48%</td> </tr> <tr> <td>PERNOD RICARD</td> <td>141,70 ▲</td> <td>+0,53%</td> <td>VEOLIA ENV (FR)</td> <td>19,99 ▼</td> <td>-0,39%</td> </tr> <tr> <td>ORANGE (FR)</td> <td>14,94 ▲</td> <td>+0,47%</td> <td>ESSILOR INTL (FR)</td> <td>118,10 ▼</td> <td>-0,33%</td> </tr> </tbody> </table>	CAC 40 (France)					Last Price	<b>5565,85</b>	Minimum Price	<b>2693,21 (23/09/2011)</b>	Maximum Price	<b>7347,94 (21/10/2009)</b>	Gainers	6		Losers	34		L'OREAL (FR)	206,80 ▲	+0,73%	CARREFOUR (FR)	16,49 ▼	-0,48%	PERNOD RICARD	141,70 ▲	+0,53%	VEOLIA ENV (FR)	19,99 ▼	-0,39%	ORANGE (FR)	14,94 ▲	+0,47%	ESSILOR INTL (FR)	118,10 ▼	-0,33%
CAC 40 (France)																																				
Last Price	<b>5565,85</b>	Minimum Price	<b>2693,21 (23/09/2011)</b>	Maximum Price	<b>7347,94 (21/10/2009)</b>																															
Gainers	6		Losers	34																																
L'OREAL (FR)	206,80 ▲	+0,73%	CARREFOUR (FR)	16,49 ▼	-0,48%																															
PERNOD RICARD	141,70 ▲	+0,53%	VEOLIA ENV (FR)	19,99 ▼	-0,39%																															
ORANGE (FR)	14,94 ▲	+0,47%	ESSILOR INTL (FR)	118,10 ▼	-0,33%																															
<p><b>AEX Intraday</b></p>	<table border="1"> <thead> <tr> <th colspan="5">AEX (The Netherlands)</th> </tr> <tr> <td>Last Price</td> <td><b>565,07</b></td> <td>Minimum Price</td> <td><b>194,99 (09/03/2009)</b></td> <td>Maximum Price</td> <td><b>806,41 (21/10/2009)</b></td> </tr> </thead> <tbody> <tr> <td>Gainers</td> <td colspan="2">5</td> <td>Losers</td> <td colspan="2">20</td> </tr> <tr> <td>HEINEKEN NV</td> <td>86,24 ▲</td> <td>+0,55%</td> <td>ABN AMRO GROUP</td> <td>24,26 ▼</td> <td>-0,89%</td> </tr> <tr> <td>GEMALTO N.V.</td> <td>50,08 ▲</td> <td>+0,24%</td> <td>AHOLD DELHAIZE</td> <td>19,71 ▼</td> <td>-0,87%</td> </tr> <tr> <td>UNILEVER NV CVA</td> <td>48,26 ▲</td> <td>+0,18%</td> <td>VOPAK</td> <td>41,57 ▼</td> <td>-0,83%</td> </tr> </tbody> </table>	AEX (The Netherlands)					Last Price	<b>565,07</b>	Minimum Price	<b>194,99 (09/03/2009)</b>	Maximum Price	<b>806,41 (21/10/2009)</b>	Gainers	5		Losers	20		HEINEKEN NV	86,24 ▲	+0,55%	ABN AMRO GROUP	24,26 ▼	-0,89%	GEMALTO N.V.	50,08 ▲	+0,24%	AHOLD DELHAIZE	19,71 ▼	-0,87%	UNILEVER NV CVA	48,26 ▲	+0,18%	VOPAK	41,57 ▼	-0,83%
AEX (The Netherlands)																																				
Last Price	<b>565,07</b>	Minimum Price	<b>194,99 (09/03/2009)</b>	Maximum Price	<b>806,41 (21/10/2009)</b>																															
Gainers	5		Losers	20																																
HEINEKEN NV	86,24 ▲	+0,55%	ABN AMRO GROUP	24,26 ▼	-0,89%																															
GEMALTO N.V.	50,08 ▲	+0,24%	AHOLD DELHAIZE	19,71 ▼	-0,87%																															
UNILEVER NV CVA	48,26 ▲	+0,18%	VOPAK	41,57 ▼	-0,83%																															
<p><b>DAX Intraday</b></p>	<table border="1"> <thead> <tr> <th colspan="5">DAX (Germany)</th> </tr> <tr> <td>Last Price</td> <td><b>12976,84</b></td> <td>Minimum Price</td> <td><b>11726,62 (26/03/2018)</b></td> <td>Maximum Price</td> <td><b>13596,89 (23/01/2018)</b></td> </tr> </thead> <tbody> <tr> <td>Gainers</td> <td colspan="2">1</td> <td>Losers</td> <td colspan="2">29</td> </tr> <tr> <td>SAP AG (DE)</td> <td>96,42 ▲</td> <td>+0,32%</td> <td>VONOVIA SE</td> <td>39,20 ▼</td> <td>-0,88%</td> </tr> <tr> <td></td> <td></td> <td></td> <td>ADIDAS AG</td> <td>193,80 ▼</td> <td>-0,86%</td> </tr> <tr> <td></td> <td></td> <td></td> <td>DEUTSCHE BOERSE (DE)</td> <td>110,15 ▼</td> <td>-0,85%</td> </tr> </tbody> </table>	DAX (Germany)					Last Price	<b>12976,84</b>	Minimum Price	<b>11726,62 (26/03/2018)</b>	Maximum Price	<b>13596,89 (23/01/2018)</b>	Gainers	1		Losers	29		SAP AG (DE)	96,42 ▲	+0,32%	VONOVIA SE	39,20 ▼	-0,88%				ADIDAS AG	193,80 ▼	-0,86%				DEUTSCHE BOERSE (DE)	110,15 ▼	-0,85%
DAX (Germany)																																				
Last Price	<b>12976,84</b>	Minimum Price	<b>11726,62 (26/03/2018)</b>	Maximum Price	<b>13596,89 (23/01/2018)</b>																															
Gainers	1		Losers	29																																
SAP AG (DE)	96,42 ▲	+0,32%	VONOVIA SE	39,20 ▼	-0,88%																															
			ADIDAS AG	193,80 ▼	-0,86%																															
			DEUTSCHE BOERSE (DE)	110,15 ▼	-0,85%																															
<p><b>UKX Intraday</b></p>	<table border="1"> <thead> <tr> <th colspan="5">FTSE 100 (United Kingdom)</th> </tr> <tr> <td>Last Price</td> <td><b>7788,44</b></td> <td>Minimum Price</td> <td><b>3277,50 (12/03/2003)</b></td> <td>Maximum Price</td> <td><b>53548,10 (16/11/2009)</b></td> </tr> </thead> <tbody> <tr> <td>Gainers</td> <td colspan="2">19</td> <td>Losers</td> <td colspan="2">79</td> </tr> <tr> <td>SEVERN TRENT ORD 97</td> <td>20,80 ▲</td> <td>+0,83%</td> <td>INTERTEK GROUP</td> <td>52,04 ▼</td> <td>-0,99%</td> </tr> <tr> <td>UNITED UTILITIES PLC</td> <td>8,01 ▲</td> <td>+0,79%</td> <td>LEGAL &amp; GENERAL GROU</td> <td>2,83 ▼</td> <td>-0,97%</td> </tr> <tr> <td>BUNZL ORD 25P</td> <td>23,18 ▲</td> <td>+0,60%</td> <td>MORRISON (WM) ORD 10</td> <td>2,54 ▼</td> <td>-0,97%</td> </tr> </tbody> </table>	FTSE 100 (United Kingdom)					Last Price	<b>7788,44</b>	Minimum Price	<b>3277,50 (12/03/2003)</b>	Maximum Price	<b>53548,10 (16/11/2009)</b>	Gainers	19		Losers	79		SEVERN TRENT ORD 97	20,80 ▲	+0,83%	INTERTEK GROUP	52,04 ▼	-0,99%	UNITED UTILITIES PLC	8,01 ▲	+0,79%	LEGAL & GENERAL GROU	2,83 ▼	-0,97%	BUNZL ORD 25P	23,18 ▲	+0,60%	MORRISON (WM) ORD 10	2,54 ▼	-0,97%
FTSE 100 (United Kingdom)																																				
Last Price	<b>7788,44</b>	Minimum Price	<b>3277,50 (12/03/2003)</b>	Maximum Price	<b>53548,10 (16/11/2009)</b>																															
Gainers	19		Losers	79																																
SEVERN TRENT ORD 97	20,80 ▲	+0,83%	INTERTEK GROUP	52,04 ▼	-0,99%																															
UNITED UTILITIES PLC	8,01 ▲	+0,79%	LEGAL & GENERAL GROU	2,83 ▼	-0,97%																															
BUNZL ORD 25P	23,18 ▲	+0,60%	MORRISON (WM) ORD 10	2,54 ▼	-0,97%																															
<p><b>I930 Intraday</b></p>	<table border="1"> <thead> <tr> <th colspan="5">MIB 30 (Italy)</th> </tr> <tr> <td>Last Price</td> <td><b>22911,71</b></td> <td>Minimum Price</td> <td><b>12320,50 (24/07/2012)</b></td> <td>Maximum Price</td> <td><b>48766,00 (05/04/2001)</b></td> </tr> </thead> <tbody> <tr> <td>Gainers</td> <td colspan="2">6</td> <td>Losers</td> <td colspan="2">33</td> </tr> <tr> <td>SALVATORE FERRAGAMO</td> <td>25,05 ▲</td> <td>+0,44%</td> <td>A2A SPA</td> <td>1,50 ▼</td> <td>-0,99%</td> </tr> <tr> <td>MEDIASET (IT)</td> <td>3,06 ▲</td> <td>+0,29%</td> <td>TELECOM ITALIA (IT)</td> <td>0,73 ▼</td> <td>-0,92%</td> </tr> <tr> <td>BANCA MEDIOLANUM</td> <td>6,10 ▲</td> <td>+0,24%</td> <td>LUXOTTICA GROUP (IT)</td> <td>54,00 ▼</td> <td>-0,77%</td> </tr> </tbody> </table>	MIB 30 (Italy)					Last Price	<b>22911,71</b>	Minimum Price	<b>12320,50 (24/07/2012)</b>	Maximum Price	<b>48766,00 (05/04/2001)</b>	Gainers	6		Losers	33		SALVATORE FERRAGAMO	25,05 ▲	+0,44%	A2A SPA	1,50 ▼	-0,99%	MEDIASET (IT)	3,06 ▲	+0,29%	TELECOM ITALIA (IT)	0,73 ▼	-0,92%	BANCA MEDIOLANUM	6,10 ▲	+0,24%	LUXOTTICA GROUP (IT)	54,00 ▼	-0,77%
MIB 30 (Italy)																																				
Last Price	<b>22911,71</b>	Minimum Price	<b>12320,50 (24/07/2012)</b>	Maximum Price	<b>48766,00 (05/04/2001)</b>																															
Gainers	6		Losers	33																																
SALVATORE FERRAGAMO	25,05 ▲	+0,44%	A2A SPA	1,50 ▼	-0,99%																															
MEDIASET (IT)	3,06 ▲	+0,29%	TELECOM ITALIA (IT)	0,73 ▼	-0,92%																															
BANCA MEDIOLANUM	6,10 ▲	+0,24%	LUXOTTICA GROUP (IT)	54,00 ▼	-0,77%																															
<p><b>IBEX Intraday</b></p>	<table border="1"> <thead> <tr> <th colspan="5">IBEX 35 (Spain)</th> </tr> <tr> <td>Last Price</td> <td><b>10025,00</b></td> <td>Minimum Price</td> <td><b>9328,70 (23/03/2018)</b></td> <td>Maximum Price</td> <td><b>15945,70 (08/11/2007)</b></td> </tr> </thead> <tbody> <tr> <td>Gainers</td> <td colspan="2">7</td> <td>Losers</td> <td colspan="2">27</td> </tr> <tr> <td>GRIFOLS SA</td> <td>25,45 ▲</td> <td>+0,91%</td> <td>IBERDROLA</td> <td>6,49 ▼</td> <td>-0,97%</td> </tr> <tr> <td>TECNICAS REUNIDAS</td> <td>26,66 ▲</td> <td>+0,67%</td> <td>ACS ACT CONST SERV (</td> <td>36,70 ▼</td> <td>-0,86%</td> </tr> <tr> <td>INDITEX</td> <td>27,45 ▲</td> <td>+0,54%</td> <td>AENA SA</td> <td>169,45 ▼</td> <td>-0,84%</td> </tr> </tbody> </table>	IBEX 35 (Spain)					Last Price	<b>10025,00</b>	Minimum Price	<b>9328,70 (23/03/2018)</b>	Maximum Price	<b>15945,70 (08/11/2007)</b>	Gainers	7		Losers	27		GRIFOLS SA	25,45 ▲	+0,91%	IBERDROLA	6,49 ▼	-0,97%	TECNICAS REUNIDAS	26,66 ▲	+0,67%	ACS ACT CONST SERV (	36,70 ▼	-0,86%	INDITEX	27,45 ▲	+0,54%	AENA SA	169,45 ▼	-0,84%
IBEX 35 (Spain)																																				
Last Price	<b>10025,00</b>	Minimum Price	<b>9328,70 (23/03/2018)</b>	Maximum Price	<b>15945,70 (08/11/2007)</b>																															
Gainers	7		Losers	27																																
GRIFOLS SA	25,45 ▲	+0,91%	IBERDROLA	6,49 ▼	-0,97%																															
TECNICAS REUNIDAS	26,66 ▲	+0,67%	ACS ACT CONST SERV (	36,70 ▼	-0,86%																															
INDITEX	27,45 ▲	+0,54%	AENA SA	169,45 ▼	-0,84%																															
<p><b>DJIA Intraday</b></p>	<table border="1"> <thead> <tr> <th colspan="5">Dow Jones Industries Average (United States)</th> </tr> <tr> <td>Last Price</td> <td><b>24886,81</b></td> <td>Minimum Price</td> <td><b>6626,94 (06/03/2009)</b></td> <td>Maximum Price</td> <td><b>26616,71 (26/01/2018)</b></td> </tr> </thead> <tbody> <tr> <td>Gainers</td> <td colspan="2">16</td> <td>Losers</td> <td colspan="2">14</td> </tr> <tr> <td>CATERPILLAR (US)</td> <td>157,74 ▲</td> <td>+0,98%</td> <td>AMERICAN EXPRESS (US)</td> <td>101,93 ▼</td> <td>-0,74%</td> </tr> <tr> <td>VISA INC</td> <td>131,88 ▲</td> <td>+0,89%</td> <td>DOWDUPONT INC.</td> <td>67,04 ▼</td> <td>-0,63%</td> </tr> <tr> <td>PFIZER (US)</td> <td>35,97 ▲</td> <td>+0,69%</td> <td>JP MORGAN CHASE (US)</td> <td>112,49 ▼</td> <td>-0,46%</td> </tr> </tbody> </table>	Dow Jones Industries Average (United States)					Last Price	<b>24886,81</b>	Minimum Price	<b>6626,94 (06/03/2009)</b>	Maximum Price	<b>26616,71 (26/01/2018)</b>	Gainers	16		Losers	14		CATERPILLAR (US)	157,74 ▲	+0,98%	AMERICAN EXPRESS (US)	101,93 ▼	-0,74%	VISA INC	131,88 ▲	+0,89%	DOWDUPONT INC.	67,04 ▼	-0,63%	PFIZER (US)	35,97 ▲	+0,69%	JP MORGAN CHASE (US)	112,49 ▼	-0,46%
Dow Jones Industries Average (United States)																																				
Last Price	<b>24886,81</b>	Minimum Price	<b>6626,94 (06/03/2009)</b>	Maximum Price	<b>26616,71 (26/01/2018)</b>																															
Gainers	16		Losers	14																																
CATERPILLAR (US)	157,74 ▲	+0,98%	AMERICAN EXPRESS (US)	101,93 ▼	-0,74%																															
VISA INC	131,88 ▲	+0,89%	DOWDUPONT INC.	67,04 ▼	-0,63%																															
PFIZER (US)	35,97 ▲	+0,69%	JP MORGAN CHASE (US)	112,49 ▼	-0,46%																															

# Leleux Press Review

Thursday 24/5/2018

 <p>FAURECIA (FR) Historic</p>	<p><b>EO - FAURECIA (FR) - EUR</b></p> <p><b>Faurecia: investit dans une start-up américaine</b> <span style="float: right;"><b>Cercle Finance (23/05/2018)</b></span></p> <p>(CercleFinance.com) - Via Faurecia Ventures, Faurecia annonce a investi au capital de la start-up américaine Promethient. Les détails de l'opération n'ont pas été précisés.</p> <p>Basée dans le Michigan, Promethient a développé la technologie de régulation thermique Thermavance, qui 'chauffe et refroidit par conduction thermique, avec une efficacité nettement supérieure aux technologies de convection actuelles', selon le groupe français.</p> <p>'Le cockpit du futur offrira de multiples cas d'usage et sera au service de ses occupants. Les technologies de confort thermique et de climatisation intégrées au siège vont ainsi faciliter la gestion thermique individuelle et personnalisée pour chaque passager du véhicule', a commenté Nik Endrud, vice-président pour la stratégie et l'innovation de la division Faurecia Seating.</p>
 <p>UPS (UNITED PARCEL SERV) Historic</p>	<p><b>UPS - UPS (UNITED PARCEL SERV) - USD</b></p> <p><b>UPS: renforcement des liaisons entre Europe et Chine</b> <span style="float: right;"><b>Cercle Finance (23/05/2018)</b></span></p> <p>(CercleFinance.com) - UPS a annoncé ce mercredi le lancement d'un nouveau service en conteneur complet entre l'Europe et la Chine, qui s'appuie sur le service ferroviaire existant d'UPS et est destiné aux entreprises qui font du commerce entre ces deux régions.</p> <p>'Ce service bidirectionnel entre Duisburg (Allemagne) et Hong Kong est un mode de transport alternatif qui aide les entreprises à équilibrer vitesse et budget', assure UPS.</p> <p>'Grâce à ce service, elles bénéficient en effet d'une amélioration des délais de livraison de 30% par rapport au fret maritime en conteneur complet et réalisent des économies pouvant aller jusqu'à 60% par rapport au fret aérien.'</p>
 <p>ESSILOR INTL (FR) Historic</p>	<p><b>EI - ESSILOR INTL (FR) - EUR</b></p> <p><b>Essilor: BlackRock au-delà de 5% des parts</b> <span style="float: right;"><b>Cercle Finance (23/05/2018)</b></span></p> <p>(CercleFinance.com) - Un avis publié hier par l'Autorité des marchés financiers relaie la déclaration selon laquelle le 21 mai, la gestion new-yorkaise BlackRock a franchi en hausse le seuil des 5% du capital d'Essilor International.</p> <p>A cette date, et après l'acquisition de titres sur le marché et la réception d'actions détenues à titre de collatéral, BlackRock pointait à 5,06% du capital et 4,70% de vote du géant de l'optique ophtalmique.</p>
 <p>TIFFANY &amp; CO. Historic</p>	<p><b>TIF - TIFFANY &amp; CO. - USD</b></p> <p><b>Tiffany: bat largement le consensus au 1er trimestre</b> <span style="float: right;"><b>Cercle Finance (23/05/2018)</b></span></p> <p>(CercleFinance.com) - Tiffany publie pour son premier trimestre comptable (clos fin avril) un bénéfice net en hausse de 53% à 142 millions de dollars, soit 1,14 dollar par action, un BPA battant d'une trentaine de cents le consensus de marché.</p> <p>Le joaillier new-yorkais a amélioré sa marge opérationnelle de 3,2 points à 19,8% pour un chiffre d'affaires en augmentation de 15% à un milliard de dollars, dont une croissance de 7% à surface comparable et hors effets de changes.</p> <p>Tiffany anticipe désormais un BPA entre 4,50 et 4,70 dollars cette année, contre 4,25 à 4,45 dollars en fourchette cible précédente, et son conseil d'administration a autorisé un nouveau programme de rachat d'actions d'un milliard de dollars.</p>

### COUR - COURTOIS - EUR

#### COURTOIS SA: Descriptif programme de rachat d'actions

Thomson Reuters (23/05/2018)

COURTOIS SA Société Anonyme au capital de 1 673 940 euros Siège social : 3, rue Mage, BP 48531, 31685 Toulouse Cedex 6 540 802 105 R.C.S. Toulouse

#### DESCRIPTIF DU PROGRAMME DE RACHAT D' ACTIONS

Conformément aux dispositions de l'article 241-2 du règlement général de l'AMF, le présent descriptif a pour objectif de décrire les finalités et les modalités du programme de rachat de ses propres actions par la société. Ce programme sera soumis à l'autorisation de l'assemblée générale du 24 mai 2018. L'avis préalable a été publié au BALO le 28 mars 2018 et l'avis de convocation a été publié au BALO le 27 avril 2018. Répartition par objectifs des titres de capital détenus arrêtée à la date du 22 mai 2018 :

Nombre de titres détenus de manière directe et indirecte : 172 représentant 0,24% du capital de la société.

Nombre de titres détenus répartis par objectifs : Animation du cours par l'intermédiaire d'un contrat de liquidité AMAFI : 84 Opérations de croissance externe : 88 Couverture d'options d'achat d'actions ou autre système d'actionnariat des salariés : 0 Couverture de valeurs mobilières donnant droit à l'attribution d'actions : 0 Annulation : 0 Nouveau programme de rachat d'actions Autorisation du programme : Assemblée générale du 24 mai 2018 Titres concernés : actions ordinaires Part maximale du capital dont le rachat est autorisé : 10 % du capital (soit 7.278 actions à ce jour), étant précisé que cette limite s'apprécie à la date des rachats afin de tenir compte des éventuelles opérations d'augmentation ou de réduction de capital pouvant intervenir pendant la durée du programme. Le nombre d'actions pris en compte pour le calcul de cette limite correspond au nombre d'actions achetées, déduction faite du nombre d'actions revendues pendant la durée du programme dans le cadre de l'objectif de liquidité. La société ne pouvant détenir plus de 10% de son capital, compte tenu du nombre d'actions déjà détenues s'élevant à 172 (soit 0,24% du capital), le nombre maximum d'actions pouvant être achetées sera de 7 106 actions (soit 9,76% du capital) sauf à céder ou à annuler les titres déjà détenus. Prix maximum d'achat par action : 150 euros Montant maximal du programme: 1 091 700 euros Modalités des rachats: les achats, cessions et transferts pourront être réalisés par tous moyens sur le marché ou de gré à gré, y compris par opérations sur blocs de titres, étant précisé que la résolution proposée au vote des actionnaires ne limite pas la part du programme pouvant être réalisée par achat de blocs de titres. La société n'entend pas utiliser des mécanismes optionnels ou instruments dérivés.

Objectifs : d'assurer l'animation du marché secondaire ou la liquidité de l'action COURTOIS par l'intermédiaire d'un prestataire de service d'investissement au travers d'un contrat de liquidité conforme à la charte de déontologie de l'AMAFI admise par la réglementation, étant précisé que dans ce cadre, le nombre d'actions pris en compte pour le calcul de la limite susvisée correspond au nombre d'actions achetées, déduction faite du nombre d'actions revendues, de conserver les actions achetées et les remettre ultérieurement à l'échange ou en paiement dans le cadre d'opérations éventuelles de croissance externe, d'assurer la couverture de plans d'options d'achat d'actions et/ou de plans d'actions attribuées gratuitement (ou plans assimilés) au bénéfice des salariés et/ou des mandataires sociaux du groupe ainsi que toutes allocations d'actions au titre d'un plan d'épargne d'entreprise ou de groupe (ou plan assimilé), au titre de la participation aux résultats de l'entreprise et/ou toutes autres formes d'allocation d'actions à des salariés et/ou des mandataires sociaux du groupe, d'assurer la couverture de valeurs mobilières donnant droit à l'attribution d'actions de la société dans le cadre de la réglementation en vigueur, de procéder à l'annulation éventuelle des actions acquises, conformément à l'autorisation conférée ou à conférer par l'Assemblée Générale Extraordinaire.

Durée de programme : 18 mois à compter de l'Assemblée Générale du 24 mai 2018 soit jusqu'au 23 novembre 2019

La présente publication est disponible sur le site de la société ([www.courtois-sa.com](http://www.courtois-sa.com)) Pour toute information : Marie Delfour- Tél : 05.62.26.73.22- Contact : «[accueil@courtois.fr](mailto:accueil@courtois.fr)»



### LOW - LOWES (US) - USD

#### Lowe's: manque les attentes au 1er trimestre

Cercle Finance (23/05/2018)

(CercleFinance.com) - Lowe's Companies publie au titre de son premier trimestre comptable un bénéfice net de 988 millions de dollars, représentant un BPA en progression de 15,5% à 1,19 dollar, un niveau manquant de trois cents le consensus.

La chaîne de magasins de rénovation résidentielle a vu ses revenus augmenter de 3% à 17,4 milliards de dollars, avec une hausse de 0,6% des ventes en données comparables, pénalisés par des conditions météorologiques défavorables.

Pour l'ensemble de l'exercice en cours, le groupe de Mooresville (Caroline du Nord) anticipe toujours un BPA compris entre 5,40 et 5,50 dollars, pour une croissance de ses revenus d'environ 5%, dont approximativement 3,5% en comparable.



### IBM - IBM (US) - USD

#### IBM: va créer 1800 emplois en France

Cercle Finance (23/05/2018)

(CercleFinance.com) - IBM annonce son intention de créer 1800 emplois en France à travers une série d'investissements et d'initiatives au cours des deux prochaines années, dans des domaines comme l'intelligence artificielle, la blockchain, le cloud computing et l'Internet des objets.

Le géant informatique d'Armonk (Etat de New York) souhaite embaucher des consultants, architectes en informatique, développeurs et experts techniques, avec des profils à la fois de personnes nouvellement diplômés et de professionnels expérimentés.

Avec ces nouvelles embauches, IBM prévoit de renforcer sa présence en France en créant des plateformes de compétitivité locales avec des partenaires publics et privés clés, comme il a déjà commencé à le faire à Lille et à Strasbourg.



### TGT - TARGET (US) - USD

#### Target: bénéfice net de 718 millions de dollars au T1

Cercle Finance (23/05/2018)

(CercleFinance.com) - Le géant américain de la grande distribution Target a fait état ce mercredi d'une hausse du bénéfice net réalisé au titre du premier trimestre 2018 (718 millions de dollars contre 678 millions à la même période en 2017, +5,9%).

De même, le chiffre d'affaires s'est établi en augmentation, à 16,8 milliards, contre 16,2 milliards de dollars un an plus tôt. Le BPA (bénéfice par action), pour sa part, est de 1,33 dollar (+9,1%).

La chaîne de magasins est en pleine réorganisation de son activité. Au cours du premier trimestre, elle a procédé à 56 remodelages et 7 ouvertures de magasins, introduit 3 nouvelles marques et lancé avec Hunter un nouveau service Drive-Up dans plus de 250 points de vente.



# Leleux Press Review

Thursday 24/5/2018



YNAP - YOOX - EUR

## Offre Publique d'Acquisition

**Corporate Actions Leleux  
Associated Brokers (23/05/2018)**

Les actions YOOX font l'objet d'une offre publique d'achat de la part de RLG ITALIA HOLDING. RLG ITALIA HOLDING offre 38,00 EUR par action présentée. Ce montant est soumis à la taxe sur les opérations boursières de 0,35%. L'offre est sujette à conditions. Plus d'informations peuvent être trouvées sur le site [www.ynap.com](http://www.ynap.com).

Une des 2 options suivantes peut être choisie :

- Option 1: Accepter l'offre. - Option 2: Refuser l'offre.

La date limite pour répondre à cette opération sur titres a été fixée au 6 Juin 2018.



YNAP - YOOX - EUR

## Openbaar bod tot aankoop

**Corporate Actions Leleux  
Associated Brokers (23/05/2018)**

Er is een openbaar bod tot aankoop op de aandelen YOOX aangekondigd door RLG ITALIA HOLDING. RLG ITALIA HOLDING biedt 38,00 EUR per aandeel. Een beurstaks van 0,35% zal afgerekend worden. Dit aanbod is onderworpen aan voorwaarden. Meer informatie kan gevonden worden op de site [www.ynap.com](http://www.ynap.com).

Volgende 2 opties worden aangeboden :

- Optie 1: Het bod aanvaarden. - Optie 2: Het bod niet aanvaarden.

De uiterste antwoorddatum is vastgesteld op 6 Juni 2018.



MKS - MARKS AND SPENCER GROUP P - GBP

## Marks & Spencer: grimpe après ses résultats annuels

**Cercle Finance (23/05/2018)**

(CercleFinance.com) - Marks & Spencer grimpe de 5,4% à Londres, après la publication par la chaîne britannique de grands magasins d'un bénéfice avant impôts de 66,8 millions de livres sterling au titre de son exercice 2017-18, contre 176,4 millions un an auparavant.

'La première phase de notre plan de transformation, restaurer les fondamentaux, est maintenant en bonne voie', indique le directeur général Steve Rowe, expliquant que les coûts à court terme de ces changements sont reflétés dans les résultats annoncés.

Avant impôts et éléments exceptionnels, le profit annuel de Marks & Spencer ne s'est contracté que de 5,4% à 580,9 millions de livres sterling, pour un chiffre d'affaires en légère progression de 0,7% à près de 10,7 milliards de livres.



HLT - HILTON WORLDWIDE HOLDINGS - USD

## Hilton: va doubler l'investissement social

**Cercle Finance (23/05/2018)**

(CercleFinance.com) - La chaîne hôtelière Hilton annonce ce jour s'engager, d'ici 2030, à réduire de moitié son empreinte écologique et à doubler son investissement dans l'impact social de ses établissements.

Dans le détail, Hilton prévoit de doubler la somme dépensée avec les fournisseurs locaux, les investissements dans des programmes d'action pour les femmes et les jeunes, ainsi que le soutien financier aux efforts d'assistance déployés à la suite de catastrophes naturelles. Il souhaite également contribuer à hauteur de 10 millions d'heures de bénévolat par le biais d'initiatives de membres de l'équipe.

Le groupe veut par ailleurs réduire l'intensité des émissions de carbone de 61% de ses installations, diminuer la consommation d'eau et les déchets produits de 50%, créer un approvisionnement durable en viande, volaille, denrées, fruits de mer et coton, ainsi qu'étendre le programme de recyclage du savon à tous les hôtels pour ne plus envoyer aucun savon en décharge.

'En s'engageant à d'importantes réductions des émissions basées sur la science, Hilton met en mouvement un plan qui aura des répercussions dans tout le secteur hôtelier, tout en procurant aux voyageurs des options plus durables', a commenté Sheila Bonini, vice-présidente directrice du département Engagement du secteur privé au WWF.



CS - AXA (FR) - EUR

## Axa: offre une protection pour les chauffeurs Uber

**Cercle Finance (23/05/2018)**

(CercleFinance.com) - Uber et AXA annoncent l'extension de leur offre de protection existante à tous les chauffeurs et coursiers partenaires d'Uber en Europe.

À partir du 1er juin, Uber leur offrira Protection Partenaire, une gamme de couvertures en cas d'accident, d'arrêt de travail dû à une maladie ou à des blessures corporelles, d'hospitalisation mais aussi en cas d'événements de la vie comme l'arrivée d'un enfant.

Cette protection couvrira les chauffeurs et coursiers pendant et en dehors des courses. Elle sera entièrement financé par Uber.

Uber et AXA annoncent également avoir signé un protocole d'accord prévoyant le développement d'une plateforme digitale proposant des produits affinitaires.

'A travers cette plateforme digitale, Uber et AXA comptent proposer une offre complète de produits sur-mesure adaptés aux besoins spécifiques des chauffeurs et coursiers, notamment de protection contre la perte de revenus en cas de maladie ou de blessures corporelles, de protection de la famille, de couverture santé, de retraite et d'épargne' indique le groupe.







# Leleux Press Review

Thursday 24/5/2018



	<p><b>REV - REVLON INC - USD</b></p> <p><b>Revlon: Debra Perelman prend la tête de l'entreprise</b> <span style="float: right;"><b>Cercle Finance (23/05/2018)</b></span></p> <p>(CercleFinance.com) - Debra Perelman a été nommée ce jour, avec effet immédiat, présidente-directrice générale (President and Chief Executive Officer) de Revlon.</p> <p>Elle est la première femme à prendre la tête de l'entreprise, a indiqué l'enseigne américaine de cosmétiques et de parfums. Debra Perelman, 44 ans, est présente dans le groupe depuis plus de 20 ans.</p>
	<p><b>M - MACY'S INC - USD</b></p> <p><b>Macy's: nomme une nouvelle directrice financière</b> <span style="float: right;"><b>Cercle Finance (23/05/2018)</b></span></p> <p>(CercleFinance.com) - Macy's annonce l'arrivée de Paula Price comme nouvelle directrice financière (CFO), à partir du 9 juillet, pour succéder à Karen Hoguet qui a fait part début avril de sa volonté de quitter le groupe de distribution.</p> <p>Conformément à ce qui a été annoncé il y a un mois et demi, Karen Hoguet conservera un rôle de conseillère jusqu'à son départ de Macy's à la fin de l'exercice actuel, en février 2019, pour une transition 'en douceur'.</p> <p>Paula Price rejoindra la chaîne de grands magasins avec 30 années d'expérience financière essentiellement dans des activités grand public et de distribution. Elle enseigne à la Harvard Business School depuis 2014.</p>
	<p><b>XOM - EXXON MOBIL CORP (US) - USD</b></p> <p><b>ExxonMobil: veut réduire les gaz à effet de serre</b> <span style="float: right;"><b>Cercle Finance (23/05/2018)</b></span></p> <p>(CercleFinance.com) - ExxonMobil a annoncé aujourd'hui prendre des mesures de réduction des gaz à effet de serre, qui devraient apporter d'importantes améliorations des émissions d'ici 2020.</p> <p>ExxonMobil vise notamment une réduction de 15% des émissions de méthane et une réduction de 25% du brûlage des gaz par rapport à 2016.</p> <p>La société pétrolière et gazière américaine a également fait part de son intention d'améliorer son efficacité énergétique de pointe dans les installations de raffinage et de fabrication de produits chimiques.</p>
	<p><b>CMSA - CMS ENERGY CORPORATION 5. - USD</b></p> <p><b>Comcast: envisage une offre sur les actifs de Fox</b> <span style="float: right;"><b>Cercle Finance (23/05/2018)</b></span></p> <p>(CercleFinance.com) - Comcast déclare envisager de faire une offre sur les actifs que 21st Century Fox a convenu de vendre à Disney, offre qui serait entièrement en numéraire et avec une prime par rapport à celle proposée par Disney.</p> <p>'La structure et les termes de toute offre de Comcast seraient au moins aussi favorables aux actionnaires de Fox que l'offre de Disney', affirme le câble-opérateur qui détient le groupe NBC Universal.</p> <p>Si aucune décision finale n'a été prise, Comcast précise que le travail de financement d'une offre entièrement en numéraire et les dossiers réglementaires clés sont à ce stade 'bien avancés'.</p>
	<p><b>SOI - SOITEC - EUR</b></p> <p><b>SOITEC : INFORMATION RELATIVE AU NOMBRE TOTAL DE DROITS DE VOTE</b> <span style="float: right;"><b>Thomson Reuters (23/05/2018)</b></span></p> <p>Bernin, le 23 mai 2018</p> <p>INFORMATION RELATIVE AU NOMBRE TOTAL DE DROITS DE VOTE ET D'ACTIONS COMPOSANT LE CAPITAL SOCIAL</p> <p>(Article L. 233-8 II du Code de Commerce et article 223-16 du Règlement Général de l'Autorité des Marchés Financiers)</p> <p>Dénomination sociale de la société déclarante : SOITEC Parc Technologique des Fontaines Chemin des Franques 38190 BERNIN (Code ISIN FR0013227113)</p> <p>(1) Le nombre de droits de vote théoriques (ou droits de vote « bruts ») sert de base de calcul pour les franchissements de seuils. Conformément à l'article 223-11 du Règlement Général de l'AMF, ce nombre est calculé sur la base de l'ensemble des actions auxquelles sont attachés des droits de vote, y compris les actions privées de droit de vote (en l'espèce, les 5 077 actions auto-détenues et les 269 365 actions de préférence de 0,10EUR de valeur nominale chacune au 30/04/2018) et après prise en compte du nombre d'actions bénéficiant du droit de vote double au 30/04/2018. (2) Le nombre de droits de vote exerçables (ou droits de vote « nets ») est calculé après prise en compte du nombre d'actions bénéficiant du droit de vote double au 30/04/2018, et déduction faite des actions privées de droit de vote (en l'espèce, les 5 077 actions auto-détenues et les 269 365 actions de préférence de 0,10EUR de valeur nominale chacune au 30/04/2018).</p>
	<p><b>FOXA - TWENTY-FIRST CENTURY FOX - USD</b></p> <p><b>21st Century Fox: Comcast souhaite faire une offre</b> <span style="float: right;"><b>Cercle Finance (23/05/2018)</b></span></p> <p>(CercleFinance.com) - Comcast déclare envisager de faire une offre sur les actifs que 21st Century Fox a convenu de vendre à Disney, offre qui serait entièrement en numéraire et avec une prime par rapport à celle proposée par Disney.</p> <p>'La structure et les termes de toute offre de Comcast seraient au moins aussi favorables aux actionnaires de Fox que l'offre de Disney', affirme le câble-opérateur qui détient le groupe NBC Universal.</p> <p>Si aucune décision finale n'a été prise, Comcast précise que le travail de financement d'une offre entièrement en numéraire et les dossiers réglementaires clés sont à ce stade 'bien avancés'.</p>

 <p>SIEMENS (DE) Historic</p>	<p><b>SIE - SIEMENS (DE) - EUR</b></p> <p><b>Siemens: nouvelle acquisition dans l'IoT</b> <span style="float: right;"><b>Cercle Finance (23/05/2018)</b></span></p> <p>(CercleFinance.com) - Siemens annonce ce mercredi après-midi avoir acquis Enlighted, une entreprise spécialisée dans l'Internet des objets (Internet of things, IoT) qui propose une plateforme digitale dédiée aux Smart Buildings.</p> <p>Les deux entreprises ont décidé de ne pas communiquer le montant de cette opération financière. Siemens s'attend à ce qu'elle soit totalement bouclée durant le troisième trimestre 2018.</p> <p>'Enlighted est une vraie référence dans l'intelligence des bâtiment, grâce à une plate-forme IoT basée sur plusieurs capteurs qui utilisent la puissance des données. Avec cette opération, nous démontrons notre volonté de faire partie des leaders de ce secteur', a indiqué Matthias Rebellius, PDG de Siemens Building Technologies.</p>
 <p>EURONEXT NV Historic</p>	<p><b>ENX - EURONEXT NV - EUR</b></p> <p><b>Euronext: des inquiétudes 'cycliques' sur les volumes</b> <span style="float: right;"><b>Cercle Finance (23/05/2018)</b></span></p> <p>(CercleFinance.com) - Lourde sanction cet après-midi, sur l'un de ses propres marchés, pour l'opérateur boursier paneuropéen Euronext. En baisse d'environ 5% à la Bourse de Paris, l'action Euronext tient la tête des plus fortes baisses de l'indice large de 'blue chips' parisiennes SBF 120 après la publication d'une note négative par un bureau d'études, UBS.</p> <p>Point central : les volumes. Le dernier point mensuel publié par Euronext à ce sujet remonte au 4 mai : de janvier à avril, indiquait le communiqué, le volume quotidien moyen échangé sur le 'comptant' (les marchés 'cash') s'établissait à 8,5 milliards d'euros, soit 14,2% de mieux que durant les quatre premiers mois de 2017. Le document indiquait aussi qu'au seul mois d'avril, la tendance était négative : - 8,8% par rapport à ce même mois en 2017.</p> <p>Ce qui semble être le point de départ de la note publiée par UBS ce matin : les analystes estiment que cette dernière contraction n'est qu'un début, et qu'elle marque un retournement de cycle. Parmi les indices utilisés pour le déceler, UBS cite les flux de capitaux vers les ETF du Vieux Continent et les résultats (anticipés, peut-on supposer) des entreprises, qui tous deux pointeraient davantage pour une baisse des volumes futurs. Et ce alors que les commissions sur les échanges de titres représentaient 38% du CA d'Euronext au 1er trimestre 2018, soit plus que sur l'ensemble de 2017 (36%).</p> <p>Un peu d'histoire : durant des derniers cycles, les baisses des volumes ont duré de 12 à 16 mois, et elles ont atteint de 30% à 40% relativement au point haut, calcule UBS.</p> <p>Or à son prix actuel, l'action Euronext factorise selon les spécialistes une augmentation à terme des volumes de 20%, avec un taux annuel moyen de l'ordre de 5%. Ce qui n'est pas l'avis d'UBS : cette année, les analystes n'anticipent qu'une hausse de 2% pour les marchés cash, les trois derniers trimestres de 2018 devant être bien moins flamboyants que le premier, puis une contraction de 9% l'an prochain.</p> <p>Certes, Euronext s'est diversifié ces dernières années, mais pas assez pour contrebalancer, juge une note. Autant d'éléments qui incitent les analystes à réduire leurs anticipations bénéficiaires, faisant retomber l'objectif de cours de 63 à 51 euros. Et de 'neutre', le conseil sur la valeur passe à la vente. A en juger par la tendance du jour, le marché semble prendre ces arguments en considération.</p> <p>A suivre sur l'agenda d'Euronext : le prochain point mensuel sur les volumes, celui de mai, dans les premiers jours de juin. Les comptes du 2e trimestre sont quant à eux attendus le 3 août.</p> <p>EG</p>
 <p>RALPH LAUREN CORP Historic</p>	<p><b>RL - RALPH LAUREN CORP - USD</b></p> <p><b>Ralph Lauren: le titre en hausse, porté par les trimestriels</b> <span style="float: right;"><b>Cercle Finance (23/05/2018)</b></span></p> <p>(CercleFinance.com) - Le titre Ralph Lauren commence la journée de cotation à New York par une belle hausse, gagnant plus de 15%, sur fonds de résultats trimestriels supérieurs aux attentes.</p> <p>La marque de vêtements américaine haut-de-gamme a en effet indiqué ce jour avoir réalisé durant le dernier trimestre un bénéfice net de 41,3 millions de dollars (50 cents par action), pour 204 millions de dollars de pertes (2,48 dollars par action) un an plus tôt. La marge brute ajustée s'est établie à 59,8%, en hausse de 440 points de base en un an.</p> <p>En revanche, le chiffre d'affaires net s'est affiché en baisse, passant de 1,565 milliard au 1 avril 2017 à 1,529 milliard au 31 mars 2018.</p>
 <p>TF1 Historic</p>	<p><b>TFI - TF1 - EUR</b></p> <p><b>TF1: aufeminin réalise l'acquisition de 75% d'Ykone</b> <span style="float: right;"><b>Cercle Finance (23/05/2018)</b></span></p> <p>(CercleFinance.com) - aufeminin annonce l'acquisition d'une participation majoritaire au capital d'Ykone, pure player de l'influence marketing. Au terme de cette opération, aufeminin acquiert immédiatement près de 75% du capital d'Ykone, pour un montant non communiqué.</p> <p>'L'expertise combinée des deux acteurs va donner naissance à un leader mondial capable d'accompagner les plus grandes marques dans le déploiement de campagnes d'influence de plus en plus ambitieuses' indique le groupe.</p> <p>Ces trois dernières années, au-delà d'une croissance moyenne de 35% par an, Ykone s'est développée sur tous les continents.</p> <p>'Campaygn, l'outil propriétaire d'Ykone, analyse en temps réel le contenu et la communauté de plus 15 000 profils d'influenceurs, dans 96 pays, cumulant 4,5 milliards de followers. Près de 7 millions de post sont analysés, plus de 2 500 marques taguées en temps réel. Ykone peut ainsi identifier, à tout moment, partout dans le monde, les influenceurs les plus adaptés aux objectifs des clients et déployer des campagnes ciblées et garantir le retour sur investissement' explique le groupe.</p>

# Leleux Press Review

Thursday 24/5/2018



**MRK - MERCK (DE) - EUR**

**Merck KGaA: perd -1,5% après les dernières prévisions**

**Cercle Finance (23/05/2018)**

(CercleFinance.com) - Le titre est en repli de -1,5% alors qu'Invest Securities maintient sa position 'neutre' avec un objectif de cours abaissé de 94 à 91 euros sur la valeur, dans le sillage de BNA abaissés de -0,5%/-3%/-6% en 2018/2019/2020 après la publication du premier trimestre 2018.

'Les lancements de Mavencad et Bavencio ne peuvent compenser pour l'heure la décroissance manifeste d'Erbix et de Rebif ce qui se répercute sur la marge EBITDA de la franchise', note l'analyste en charge du groupe allemand de chimie-pharmacie.

Le bureau d'études ajoute que la franchise performance materials devrait rester sous pression à court terme. 'Seule la division life science sort son épingle du jeu ce qui compense en partie nos ajustements post publications', poursuit-il.



**FR - VALEO - EUR**

**Assemblée générale 2018 de Valeo**

**Thomson Reuters (23/05/2018)**

Assemblée générale 2018 de Valeo

Paris, 23 mai 2018 - L'Assemblée générale des actionnaires de Valeo s'est tenue aujourd'hui sous la présidence de Jacques Aschenbroich, Président-Directeur Général et a approuvé toutes les résolutions présentées. Elle a approuvé les comptes de l'exercice 2017 publiés le 22 février 2018 et décidé la distribution d'un dividende de 1,25EUR par action, identique à celui versé au titre de l'exercice 2016 et correspondant à un taux de distribution de 34 %, en hausse de deux points. Ce dividende sera détaché de l'action le 4 juin 2018, avec une date de référence (record date) fixée au 5 juin 2018 et sera mis en paiement à compter du 6 juin 2018. L'Assemblée générale a ratifié la cooptation de Bruno Bézard en qualité d'administrateur pour la durée restant à courir du mandat de Jérôme Contamine qu'il remplace au Conseil, soit jusqu'à l'issue de cette Assemblée générale. Son mandat ainsi que celui de Noëlle Lenoir ont été renouvelés pour quatre ans. Par ailleurs, Gilles Michel a été nommé en qualité d'administrateur en remplacement de Daniel Camus dont le mandat arrivait à échéance. L'Assemblée générale a approuvé la rémunération versée au Président-Directeur Général en 2017 et les éléments de la politique de rémunération lui étant applicable pour 2018, ainsi que le renouvellement des autorisations au Conseil d'administration en matière de rachat d'actions et d'attribution d'actions de performance au profit des membres du personnel salarié et des mandataires sociaux.



**NEXTS - NEXTSTAGE - EUR**

**NextStage: en hausse de +1% après une analyse positive**

**Cercle Finance (23/05/2018)**

(CercleFinance.com) - Le titre termine en hausse de près de 1% à la Bourse de Paris après la présentation du point d'activité trimestriel.

Portzamparc, le bureau d'études spécialisé dans les 'smidcaps' parisiennes, confirme son conseil de renforcer sur la valeur. L'objectif de cours demeure fixé à 113,6 euros.

NextStage a indiqué au 31 mars, son actif net réévalué (ANR) se situait à 112,6 euros par action, soit une hausse de 4,2% sur un an et de 2% relativement à fin 2017. Les objectifs ont été confirmés et la trésorerie nette de besoin en fonds de roulement atteignait, toujours fin mars, 91,3 millions d'euros.

'Nous sommes actuellement en phase d'étude sur plusieurs opérations et réaffirmons que nous utiliserons les capacités financières à notre disposition pour maintenir un rythme d'investissement soutenu, en restant sélectifs, et sous réserve des conditions de marché', a commenté le président de NextStage AM, Grégoire Sentilhes.

Portzamparc rappelle que la majeure partie du portefeuille de NextStage n'est revalorisé qu'en fin de semestre.

Cela étant, 'nous retenons principalement un message encourageant sur le dealflow avec plusieurs dossiers en étude approfondie et la confirmation de l'objectif de 50 millions d'euros d'investissements en 2018 tout en maintenant la discipline financière. C'est un élément rassurant alors que seulement 2,2 millions d'euros ont été investis pour le moment en 2018', commentent les spécialistes à l'appui de leur conseil.



**VRAP - VRANKEN MONOPOLE - EUR**

**VRANKEN-POMMERY MONOPOLE : nombre total de droits de vote et**

**Thomson Reuters (23/05/2018)**

Le 14 mai 2018

Publication mensuelle du nombre d'actions composant le capital et du nombre total de droits de vote (articles L.233-8 du Code commerce et 223-16 du Règlement général de l'AMF)

\* Total net = nombre total de droits de vote attachés aux actions - actions privées du droit de vote



**CAS - CAST - EUR**

**Cast: présente une solution d'aide pour le RGPD**

**Cercle Finance (23/05/2018)**

(CercleFinance.com) - Cast annonce une solution d'aide à la mise en conformité des entreprises avec le RGPD.

La technologie de ' Software Intelligence ' de Cast permet de tracer tous les chemins d'accès aux données au sein des systèmes logiciel complexes.

Cast a packagé une solution d'aide à la mise en conformité de cette nouvelle norme, pour permettre d'assurer la complétude des registres des traitements, de mettre en évidence les données à risque, et d'automatiquement fournir la documentation exigée par la réglementation.

'Le RGPD représente ainsi une nouvelle opportunité de marché pour CAST, d'ores et déjà validée par la signature de quelques audits auprès, notamment, d'éditeurs de logiciels B to C' indique le groupe.

# Leleux Press Review

Thursday 24/5/2018

ENGI - ENIGIE - EUR



**Engie: signe un contrat pour neuf parcs éoliens en Espagne**

**Cercle Finance (23/05/2018)**

(CercleFinance.com) - Engie a signé avec Forestalia, General Electric et Mirova un contrat pour développer neuf parcs éoliens avec une capacité totale de 300 MW.

Sur ce projet, Engie Espagne est à la fois le responsable de la gestion de l'énergie, l'acheteur à long terme, le fabricant et l'actionnaire.

Les actionnaires du projet sont Mirova, une filiale de Natixis spécialisée dans les investissements responsables (51 %), General Electric (25 %), Engie (15 %) et Forestalia (9 %).

L'investissement total du projet atteindra 300 millions d'euros et sera notamment couvert par des fonds d'investissement ainsi que des financements externes.

La Banque européenne d'investissement a octroyé un prêt de 50 millions d'euros dans le cadre du ' plan Juncker '.

ALCJ - CROSSJECT - EUR



**CROSSJECT : CROSSJECT éligible au PEA-PME**

**Thomson Reuters (23/05/2018)**

Communiqué de Presse

Crossject éligible au PEA-PME

Dijon, le 23 mai 2018

CROSSJECT (ISIN : FR0011716265 ; Mnémo : ALCJ), « specialty pharma » qui développe et commercialisera prochainement un portefeuille de médicaments dédiés aux situations d'urgence, confirme que les actions Crossject restent éligibles au dispositif PEA-PME. Crossject continue de répondre à l'ensemble des critères d'éligibilité au PEA-PME conformément au décret n° 2014-283 du 4 mars 2014, à savoir moins de 5 000 salariés d'une part, et un chiffre d'affaires inférieur à 1 500 millions d'euros ou un total de bilan inférieur à 2 000 millions d'euros d'autre part. En conséquence, les actions Crossject peuvent être intégrées au sein des comptes PEA-PME.

Prochaine publication: 26 septembre 2018 (après bourse) : Résultats semestriels 2018

Contacts :

A propos de CROSSJECT [www.crossject.com](http://www.crossject.com) Crossject (Code ISIN : FR0011716265 ; Mnémo : ALCJ ; LEI : 969500W1VTFNL2D85A65) développe et commercialisera prochainement un portefeuille de médicaments dédiés aux situations d'urgence : épilepsie, migraine sévère, choc allergique, overdose, crise d'asthme. Grâce à son système breveté d'auto-injection sans aiguille, Crossject ambitionne de devenir le leader mondial des médicaments d'urgence auto-administrés. La société est cotée sur le marché Euronext Growth Paris depuis 2014, et a bénéficié de financements par Bpifrance notamment.

SESL - SES IMAGOTAG - EUR



**SES-imagotag: présente un plan stratégique à 5 ans**

**Cercle Finance (23/05/2018)**

(CercleFinance.com) - SES-imagotag a présenté ce mercredi 'Vusion 2022', son plan stratégique à 5 ans visant à consolider le leadership de l'entreprise sur le marché de la digitalisation du commerce physique, avec un objectif de chiffre d'affaires 2022 de 800 millions d'euros.

Le nouveau plan à 5 ans de SES-imagotag, élaboré en partenariat avec son principal actionnaire BOE Technology Group, vise à développer la première plateforme 'Retail IoT' mondiale et à accélérer la digitalisation du commerce physique 'par un accroissement de la valeur ajoutée, la compétitivité et le ROI des étiquettes intelligentes'.

'Notre nouveau plan stratégique vise à maximiser le retour sur investissement de nos clients en augmentant la valeur et réduisant le coût total de possession de notre solution, permettant une adoption mondiale. Notre partenariat avec BOE va permettre de générer une forte croissance dans les années à venir, en renforçant notre compétitivité industrielle et en prenant une position de leader sur l'immense marché chinois', explique Thierry Gadou, PDG du groupe SES-imagotag.

GPE - GPE GROUP PIZZORNO - EUR



**Pizzorno Environnement: le chiffre d'affaires en hausse**

**Cercle Finance (23/05/2018)**

(CercleFinance.com) - Pizzorno Environnement a fait état ce mercredi d'une hausse de son chiffre d'affaires au titre du premier trimestre 2018.

Celui-ci s'affiche à 55,4 millions d'euros, contre 52,9 millions à la même période l'an passé (+4,8%). Dans le détail, la branche 'Propreté' croît de 5,8% à 39,4 millions d'euros, bénéficiant du démarrage des nouveaux contrats, et la branche 'Traitement - valorisation' de 2,3%, à 16 millions.

'2018 bénéficiera d'une part de la stratégie de fidélisation des clients qui se poursuit, et d'autre part, du démarrage de nouveaux contrats. Le Groupe rappelle qu'il bénéficie d'une grande visibilité avec un carnet de commandes, ne comprenant que les commandes fermes, qui s'élève à 986 millions d'euros fin janvier 2018', indique Pizzorno Environnement.



**HCO - HIGH - EUR**

**HIGHCO : COMPTE RENDU DE L'ASSEMBLEE GENERALE**

**Thomson Reuters (23/05/2018)**

Paris, le 23 mai 2018 (18h)

COMPTE-RENDU DE L'ASSEMBLEE GENERALE MIXTE DU 22 MAI 2018

APPROBATION DES COMPTES 2017

L'Assemblée Générale Mixte qui s'est tenue mardi 22 mai 2018 à Aix-en-Provence au siège social, a approuvé les comptes sociaux et consolidés de l'exercice clos le 31 décembre 2017.

**DIVIDENDES**

L'Assemblée Générale Mixte s'est également prononcée en faveur de la distribution d'un dividende de 0,14 EUR par action qui sera mis en paiement le 5 juin 2018 (détachement du coupon le 1er juin 2018).

**RENOUVELLEMENT DE MANDATS**

L'Assemblée Générale Mixte a, par ailleurs, décidé de renouveler pour six ans les mandats de membre du Conseil de surveillance de M. Richard CAILLAT, de M. Nicolas BUTIN et de la société G.B.P. (Gérard de Bartillat Participations).

Le Conseil de surveillance qui s'est tenu le même jour, après l'Assemblée, a renouvelé les fonctions de Président du Conseil de surveillance de M. Richard CAILLAT et celles de Vice-président du Conseil de surveillance de M. Nicolas BUTIN.

Enfin, il a renouvelé M. Nicolas BUTIN dans ses fonctions de membre et Président du Comité d'audit et de Président du Comité des rémunérations, et M. Gérard de BARTILLAT en tant que membre du Comité des rémunérations.

**Autres résolutions**

L'Assemblée Générale Mixte a adopté toutes les autres résolutions proposées.

**A propos de HighCo**

Depuis sa création, HighCo a placé l'innovation au cœur de ses valeurs pour proposer à ses clients, marques et retailers, des Solutions Marketing Intelligentes pour influencer le comportement du Shopper avec la bonne offre, au bon moment, au bon endroit et sur le bon canal. Cotée sur le compartiment C d'Euronext Paris, et éligible au SRD « Long-seulement », HighCo compte plus de 700 collaborateurs et fait partie depuis 2010 du Gaia Index, sélection de 70 PME-ETI responsables.

**Vos contacts**

Cécile COLLINA-HUE Cynthia LERAT Présidente du Directoire Relations Presse +33 1 77 75 65 06 +33 1 77 75 65 16  
comfi@highco.com c.lerat@highco.com

**Prochains rendez-vous**

Les publications auront lieu après la clôture des marchés.

Marge brute T2 et S1 2018 : Mercredi 18 juillet 2018 Résultats semestriels 2018 : Mercredi 29 août 2018 Conférence téléphonique sur les résultats semestriels 2018 : Jeudi 30 août 2018 Marge brute T3 et 9 mois 2018 : Mercredi 17 octobre 2018 Marge brute T4 et 12 mois 2018 : Mercredi 23 janvier 2019

HighCo fait partie des indices CAC® Small (CACs), CAC® Mid&Small (CACMS) et CAC® All-Tradable (CACT). ISIN : FR0000054231 Reuters : HIGH.PA Bloomberg : HCO FP Retrouvez nos communiqués et avis financiers sur [www.highco.com](http://www.highco.com)



**SPIE - SPIE - EUR**

**Spie: a finalisé l'acquisition de Fluigetec**

**Cercle Finance (23/05/2018)**

(CercleFinance.com) - Spie a finalisé l'acquisition de Fluigetec en France, auprès du groupe américain Lincoln Electric.

Cette acquisition permet à Spie de compléter sa large gamme de services proposés -au secteur du nucléaire.

Fluigetec est un spécialiste de l'installation, du contrôle et de la maintenance des réseaux de distribution de gaz en milieu industriel, avec un savoir-faire particulier dans le secteur du nucléaire et une expertise reconnue dans l'inertage.

La société a réalisé en 2017 une production de près de 2 millions d'euros.

David Guillon, directeur général de Spie Nucléaire, a déclaré : ' Cette acquisition nous permet de compléter notre portefeuille de services, et l'expertise de Fluigetec permettra à Spie d'élargir ses capacités techniques et de mieux répondre aux attentes de ses clients dans le secteur du nucléaire en France.'



**SDG - SYNERGIE - EUR**

**SYNERGIE : Communiqué précisant les modalités de mise à disp**

**Thomson Reuters (23/05/2018)**

ASSEMBLEE GENERALE MIXTE ANNUELLE Modalités de mise à disposition et consultation des documents préparatoires (Articles R. 225-73-1 et 225-83 du Code de Commerce)

L'Assemblée Générale Mixte Annuelle de SYNERGIE se tiendra le jeudi 14 juin 2018 à 10 heures 30 à l'Hôtel d'Evreux, 19 Place Vendôme 75001 Paris.

L'avis de réunion a été publié au Bulletin des Annonces Légales Obligatoires du 2 mai 2018 (bulletin n°53) et sera suivi de l'avis de convocation conformément à la réglementation en vigueur. Les documents prévus à l'article R. 225-83 du Code de Commerce seront tenus à la disposition des actionnaires à compter de la convocation de l'Assemblée. Les documents prévus à l'article R.225-73-1 du Code de Commerce peuvent être consultés et téléchargés à partir du site internet de la Société ([www.synergie.com](http://www.synergie.com)).

SYNERGIE Siège social : 11 avenue du Colonel Bonnet 75016 PARIS Société Européenne au capital de 121.810.000 euros 329 925 010 RCS PARIS

[www.synergie.com](http://www.synergie.com)



# Leleux Press Review

Thursday 24/5/2018

## ALDV - ADC SIIC - EUR

### Alliance Développement Capital SIIC (ADC SIIC) : Communiqué

Thomson Reuters (23/05/2018)

ALLIANCE DEVELOPPEMENT CAPITAL SIIC Société Européenne au capital de 20 572 093,32 euros Siège social : Avenue de l'Astronomie 9 - Saint-Josse-Ten-Noode - 1210 Bruxelles (Belgique) 0526.937.652

Bruxelles, le 23 mai 2018,

Communiqué de mise à disposition des documents préparatoires à l'Assemblée Générale Ordinaire du 22 juin 2018

La société ALLIANCE DEVELOPPEMENT CAPITAL S.I.I.C. annonce avoir mis à disposition du public, le 23 mai 2018, les documents préparatoires à l'Assemblée Générale Ordinaire du 22 juin 2018, savoir la convocation, l'ordre du jour, les propositions de décisions, le nombre total d'actions et de droits de vote à la date de la convocation, les documents destinés à être présentés à l'assemblée, les formulaires de participation, de procuration et de vote par correspondance.

Les documents préparatoires à l'Assemblée Générale peuvent être consultés sur le site internet de la Société à l'adresse [www.adcsiic.eu](http://www.adcsiic.eu) dans la rubrique « Assemblée Générale » des « informations pour les actionnaires », de la partie « Communiqués et Informations réglementées ».



## ALDV - ADC SIIC - EUR

### Alliance Développement Capital SIIC (ADC SIIC) : Communiqué

Thomson Reuters (23/05/2018)

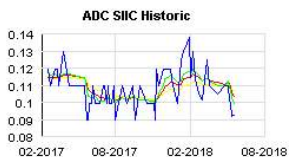
ALLIANCE DEVELOPPEMENT CAPITAL SIIC Société Européenne au capital de 20 572 093,32 euros Siège social : Avenue de l'Astronomie 9 - Saint-Josse-Ten-Noode - 1210 Bruxelles (Belgique) 0526.937.652

Bruxelles, le 23 mai 2018,

Communiqué de mise à disposition des documents préparatoires à l'Assemblée Générale Extraordinaire du 22 juin 2018

La société ALLIANCE DEVELOPPEMENT CAPITAL S.I.I.C. annonce avoir mis à disposition du public, le 23 mai 2018, les documents préparatoires à l'Assemblée Générale Extraordinaire du 22 juin 2018, savoir la convocation, l'ordre du jour, les propositions de décisions, le nombre total d'actions et de droits de vote à la date de la convocation, les documents destinés à être présentés à l'assemblée, les formulaires de participation, de procuration et de vote par correspondance.

Les documents préparatoires à l'Assemblée Générale peuvent être consultés sur le site internet de la Société à l'adresse [www.adcsiic.eu](http://www.adcsiic.eu) dans la rubrique « Assemblée Générale » des « informations pour les actionnaires », de la partie « Communiqués et Informations réglementées ».



## ALDV - ADC SIIC - EUR

### Alliance Développement Capital SIIC (ADC SIIC) : Nombre d'ac

Thomson Reuters (23/05/2018)

ALLIANCE DEVELOPPEMENT CAPITAL SIIC Société Européenne au capital de 20 572 093,32 euros Siège social : Avenue de l'Astronomie 9 - Saint-Josse-Ten-Noode - 1210 Bruxelles (Belgique) 0526.937.652

Bruxelles, le 23 mai 2018,

Information relative au nombre de droits de vote et d'actions composant le capital social au jour de la publication de la convocation au Moniteur Belge

En application des dispositions de l'article 533 bis du Code des Sociétés, la société ALLIANCE DEVELOPPEMENT CAPITAL S.I.I.C. informe ses actionnaires qu'à la date du 23 mai 2018, date de la publication de la convocation des Assemblées Générales Ordinaire et Extraordinaire des actionnaires du 22 juin 2018, le nombre total des droits de vote et d'actions s'élève à 135 928 119.



## BIG - BIGBEN INTERACTIVE - EUR

### BIGBEN INTERACTIVE : LANCEMENT DE FORCE POWER: 1ERE GAMME DE

Thomson Reuters (23/05/2018)

LANCEMENT DE FORCE POWER 1EREGAMME DE CHARGEURS ET CABLES PREMIUM POUR SMARTPHONES GARANTIE A VIE

Communiqué de presse Lesquin, 23 mai 2018, 19h30

Bigben Connected, filiale de Bigben Interactive spécialisée dans les accessoires mobiles et tablettes, lance FORCE POWER®, une gamme de chargeurs et de câbles garantis à vie, parfaitement conçus pour résister à tous les chocs du quotidien (chute, torsion et usure) et optimiser le temps de charge des batteries.

Fort du succès de FORCE GLASS® et FORCE CASE®, 1ères marques de protège écran et de coques de protection premium garantis à vie, la marque FORCE POWER® s'adresse aux consommateurs, entreprises et collectivités souhaitant charger durablement et en toutes situations leur smartphone, tout en bénéficiant de la garantie à vie de leurs accessoires.

Les chargeurs et câbles de la gamme combinent 4 atouts technologiques mis en oeuvre par Bigben qui leur assurent une très haute résistance et performance: -Fast& Smart Charge : rechargement des appareils mobiles 2 à 3 fois plus rapide qu'avec un chargeur classique -Dyneema® : une fibre 15 fois plus résistante que l'acier dont sont équipés les câbles pour résister durablement aux flexions, à la tension et à l'abrasion. - Extended Life : un système développé à partir de la technologie IC smart pour optimiser la durée de vie de la batterie. Une gestion électronique intelligente analyse les besoins de l'appareil à charger pour ensuite délivrer l'énergie adaptée au périphérique. Une diode LED notifie l'utilisateur lorsque l'analyse de charge est en cours. - Smart Companion : accessoires malins et amovibles, au design très ergonomique, comprenant des supports de fixation ou encore des solutions pour enrouler les câbles, afin d'améliorer encore l'expérience de l'utilisateur

FORCE POWER® se décline en 4 gammes de produits correspondant à des situations d'usages complémentaires : - les chargeurs secteur et voiture compatibles avec les connecteurs USB-A et Type-C avec un ou deux ports pour charger simultanément deux appareils mobiles - les câbles délivrant une puissance optimale pour tous types de connecteurs (Micro-USB, Lightning, Type-C) disponibles en 1,2 et 2 m - la base de charge à induction accompagnée de son support offre la possibilité de recharger par induction son smartphone efficacement, à l'horizontale comme à la verticale - la batterie nomade sans fil rapide (4.2A), puissante (10/7.5w) et dotée d'un revêtement antidérapant capable de recharger jusqu'à 3 appareils mobiles à la fois, et ce, avec ou sans fil

Fort de ses atouts technologiques et de la force de distribution du Groupe Bigben Interactive, FORCE POWER® est promis à devenir rapidement la référence des chargeurs et câbles sur un marché particulièrement dynamique, tiré par la démocratisation des smartphones haut de gamme et l'allongement de leur durée de vie.

Les produits FORCE POWER® seront disponibles dès cet été à partir de 29,90EUR TTC prix public. Prochaine publication : Résultats annuels 2017/18 : lundi 28 mai 2018 Communiqué après Bourse



# Leleux Press Review

Thursday 24/5/2018



EUR - EURO RESSOURCES - EUR

**EURO Ressources :Nomination du président du conseil d'admini**

**Thomson Reuters (23/05/2018)**

PARIS, France, le 23 mai 2018 : EURO Ressources S.A. (« EURO » ou « la Société ») (Paris : EUR) annonce qu'à compter du 23 mai 2018, le conseil d'administration a été réélu durant l'assemblée générale ordinaire annuelle des actionnaires tenue le 23 mai 2018. Monsieur David Watkins a été renouvelé dans ses fonctions de Président du conseil d'administration d'EURO par le conseil d'administration. De plus, l'assemblée générale ordinaire annuelle des actionnaires du 23 mai 2018 a décidé qu'un dividende d'un montant de 0,15 euro par action sera payé aux actionnaires de la Société. La date de détachement sera le 12 juin 2018, la date d'arrêt des positions sera le 13 juin 2018, et la date de mise en paiement sera le 14 juin 2018. À propos d'EURO EURO est une société française dont l'actif principal est la redevance versée par IAMGOLD Corporation (« IAMGOLD ») portant sur la production aurifère de la mine d'or Rosebel au Suriname (la « redevance Rosebel »). La mine d'or Rosebel est détenue à 95 % et exploitée par IAMGOLD. EURO a environ 62,5 millions d'actions en circulation. IAMGOLD France S.A.S., une filiale indirectement détenue en totalité par IAMGOLD, détenait environ 89,71 % de toutes les actions en circulation d'EURO au 23 mai 2018.

Des informations supplémentaires sur EURO Ressources S.A. sont disponibles sur le site SEDAR, à l'adresse [www.sedar.com](http://www.sedar.com). Pour toute autre demande de renseignement, veuillez-vous adresser à :

Responsible Editor: Olivier Leleux - Visit our Web site : <http://www.leleux.be> - Customer information: 0800/25511.