







Leleux Press Review

Monday 8/1/2018



<p>B20 Intraday</p>	<p align="center">BEL 20 (Belgium)</p> <table border="1"> <tr> <td>Last Price</td> <td>4097,04</td> <td>Minimum Price</td> <td>1046,07 (02/09/1992)</td> <td>Maximum Price</td> <td>4759,01 (23/05/2007)</td> </tr> <tr> <td>Gainers</td> <td align="center">19</td> <td>Losers</td> <td align="center">1</td> <td></td> <td></td> </tr> <tr> <td>APERAM</td> <td>45,60 ▲</td> <td>+0,97%</td> <td>BEKAERT (BE)</td> <td>37,16 ▼</td> <td>-0,69%</td> </tr> <tr> <td>PROXIMUS</td> <td>27,89 ▲</td> <td>+0,97%</td> <td></td> <td></td> <td></td> </tr> <tr> <td>AB INBEV</td> <td>95,23 ▲</td> <td>+0,94%</td> <td></td> <td></td> <td></td> </tr> </table>	Last Price	4097,04	Minimum Price	1046,07 (02/09/1992)	Maximum Price	4759,01 (23/05/2007)	Gainers	19	Losers	1			APERAM	45,60 ▲	+0,97%	BEKAERT (BE)	37,16 ▼	-0,69%	PROXIMUS	27,89 ▲	+0,97%				AB INBEV	95,23 ▲	+0,94%			
Last Price	4097,04	Minimum Price	1046,07 (02/09/1992)	Maximum Price	4759,01 (23/05/2007)																										
Gainers	19	Losers	1																												
APERAM	45,60 ▲	+0,97%	BEKAERT (BE)	37,16 ▼	-0,69%																										
PROXIMUS	27,89 ▲	+0,97%																													
AB INBEV	95,23 ▲	+0,94%																													
<p>CAC Intraday</p>	<p align="center">CAC 40 (France)</p> <table border="1"> <tr> <td>Last Price</td> <td>5470,75</td> <td>Minimum Price</td> <td>2693,21 (23/09/2011)</td> <td>Maximum Price</td> <td>7347,94 (21/10/2009)</td> </tr> <tr> <td>Gainers</td> <td align="center">37</td> <td>Losers</td> <td align="center">3</td> <td></td> <td></td> </tr> <tr> <td>SODEXO</td> <td>112,55 ▲</td> <td>+0,89%</td> <td>ARCELORMITTAL SA (NL)</td> <td>28,42 ▼</td> <td>-0,90%</td> </tr> <tr> <td>SAINT GOBAIN (FR)</td> <td>47,76 ▲</td> <td>+0,87%</td> <td>AIRBUS</td> <td>85,60 ▼</td> <td>-0,25%</td> </tr> <tr> <td>ORANGE (FR)</td> <td>14,62 ▲</td> <td>+0,86%</td> <td>CREDIT AGRICOLE (FR)</td> <td>14,66 ▼</td> <td>-0,17%</td> </tr> </table>	Last Price	5470,75	Minimum Price	2693,21 (23/09/2011)	Maximum Price	7347,94 (21/10/2009)	Gainers	37	Losers	3			SODEXO	112,55 ▲	+0,89%	ARCELORMITTAL SA (NL)	28,42 ▼	-0,90%	SAINT GOBAIN (FR)	47,76 ▲	+0,87%	AIRBUS	85,60 ▼	-0,25%	ORANGE (FR)	14,62 ▲	+0,86%	CREDIT AGRICOLE (FR)	14,66 ▼	-0,17%
Last Price	5470,75	Minimum Price	2693,21 (23/09/2011)	Maximum Price	7347,94 (21/10/2009)																										
Gainers	37	Losers	3																												
SODEXO	112,55 ▲	+0,89%	ARCELORMITTAL SA (NL)	28,42 ▼	-0,90%																										
SAINT GOBAIN (FR)	47,76 ▲	+0,87%	AIRBUS	85,60 ▼	-0,25%																										
ORANGE (FR)	14,62 ▲	+0,86%	CREDIT AGRICOLE (FR)	14,66 ▼	-0,17%																										
<p>AEX Intraday</p>	<p align="center">AEX (The Netherlands)</p> <table border="1"> <tr> <td>Last Price</td> <td>558,16</td> <td>Minimum Price</td> <td>194,99 (09/03/2009)</td> <td>Maximum Price</td> <td>806,41 (21/10/2009)</td> </tr> <tr> <td>Gainers</td> <td align="center">21</td> <td>Losers</td> <td align="center">4</td> <td></td> <td></td> </tr> <tr> <td>UNILEVER NV CVA</td> <td>47,06 ▲</td> <td>+0,88%</td> <td>ARCELORMITTAL SA (NL)</td> <td>28,42 ▼</td> <td>-0,90%</td> </tr> <tr> <td>GALAPAGOS</td> <td>81,20 ▲</td> <td>+0,76%</td> <td>GEMALTO N.V.</td> <td>49,50 ▼</td> <td>-0,20%</td> </tr> <tr> <td>UNIBAIL</td> <td>211,10 ▲</td> <td>+0,71%</td> <td>VOPAK</td> <td>36,71 ▼</td> <td>-0,13%</td> </tr> </table>	Last Price	558,16	Minimum Price	194,99 (09/03/2009)	Maximum Price	806,41 (21/10/2009)	Gainers	21	Losers	4			UNILEVER NV CVA	47,06 ▲	+0,88%	ARCELORMITTAL SA (NL)	28,42 ▼	-0,90%	GALAPAGOS	81,20 ▲	+0,76%	GEMALTO N.V.	49,50 ▼	-0,20%	UNIBAIL	211,10 ▲	+0,71%	VOPAK	36,71 ▼	-0,13%
Last Price	558,16	Minimum Price	194,99 (09/03/2009)	Maximum Price	806,41 (21/10/2009)																										
Gainers	21	Losers	4																												
UNILEVER NV CVA	47,06 ▲	+0,88%	ARCELORMITTAL SA (NL)	28,42 ▼	-0,90%																										
GALAPAGOS	81,20 ▲	+0,76%	GEMALTO N.V.	49,50 ▼	-0,20%																										
UNIBAIL	211,10 ▲	+0,71%	VOPAK	36,71 ▼	-0,13%																										
<p>DAX Intraday</p>	<p align="center">DAX (Germany)</p> <table border="1"> <tr> <td>Last Price</td> <td>13319,64</td> <td>Minimum Price</td> <td>7292,03 (26/11/2012)</td> <td>Maximum Price</td> <td>13478,86 (03/11/2017)</td> </tr> <tr> <td>Gainers</td> <td align="center">26</td> <td>Losers</td> <td align="center">4</td> <td></td> <td></td> </tr> <tr> <td>INFINEON (DE)</td> <td>24,36 ▲</td> <td>+0,99%</td> <td>THYSSENKRUPP AG O.N.</td> <td>25,04 ▼</td> <td>-0,15%</td> </tr> <tr> <td>LINDE AG - TENDER</td> <td>204,40 ▲</td> <td>+0,83%</td> <td>COMMERZBANK AG</td> <td>12,66 ▼</td> <td>-1,72%</td> </tr> <tr> <td>DEUTSCHE TEL (DE)</td> <td>14,95 ▲</td> <td>+0,53%</td> <td>LUFTHANSA (DE)</td> <td>30,26 ▼</td> <td>-1,49%</td> </tr> </table>	Last Price	13319,64	Minimum Price	7292,03 (26/11/2012)	Maximum Price	13478,86 (03/11/2017)	Gainers	26	Losers	4			INFINEON (DE)	24,36 ▲	+0,99%	THYSSENKRUPP AG O.N.	25,04 ▼	-0,15%	LINDE AG - TENDER	204,40 ▲	+0,83%	COMMERZBANK AG	12,66 ▼	-1,72%	DEUTSCHE TEL (DE)	14,95 ▲	+0,53%	LUFTHANSA (DE)	30,26 ▼	-1,49%
Last Price	13319,64	Minimum Price	7292,03 (26/11/2012)	Maximum Price	13478,86 (03/11/2017)																										
Gainers	26	Losers	4																												
INFINEON (DE)	24,36 ▲	+0,99%	THYSSENKRUPP AG O.N.	25,04 ▼	-0,15%																										
LINDE AG - TENDER	204,40 ▲	+0,83%	COMMERZBANK AG	12,66 ▼	-1,72%																										
DEUTSCHE TEL (DE)	14,95 ▲	+0,53%	LUFTHANSA (DE)	30,26 ▼	-1,49%																										
<p>UKX Intraday</p>	<p align="center">FTSE 100 (United Kingdom)</p> <table border="1"> <tr> <td>Last Price</td> <td>7724,22</td> <td>Minimum Price</td> <td>3277,50 (12/03/2003)</td> <td>Maximum Price</td> <td>53548,10 (16/11/2009)</td> </tr> <tr> <td>Gainers</td> <td align="center">71</td> <td>Losers</td> <td align="center">27</td> <td></td> <td></td> </tr> <tr> <td>RECKITT BENCKISER PL</td> <td>67,58 ▲</td> <td>+0,97%</td> <td>TESCO ORD 5P</td> <td>2,10 ▼</td> <td>-0,71%</td> </tr> <tr> <td>SEVERN TRENT ORD 97</td> <td>21,40 ▲</td> <td>+0,94%</td> <td>ROYAL BANK SCOTLAND</td> <td>2,76 ▼</td> <td>-0,61%</td> </tr> <tr> <td>DIRECT LINE INSURANC</td> <td>3,70 ▲</td> <td>+0,90%</td> <td>KINGFISHER PLC (UK)</td> <td>3,40 ▼</td> <td>-0,55%</td> </tr> </table>	Last Price	7724,22	Minimum Price	3277,50 (12/03/2003)	Maximum Price	53548,10 (16/11/2009)	Gainers	71	Losers	27			RECKITT BENCKISER PL	67,58 ▲	+0,97%	TESCO ORD 5P	2,10 ▼	-0,71%	SEVERN TRENT ORD 97	21,40 ▲	+0,94%	ROYAL BANK SCOTLAND	2,76 ▼	-0,61%	DIRECT LINE INSURANC	3,70 ▲	+0,90%	KINGFISHER PLC (UK)	3,40 ▼	-0,55%
Last Price	7724,22	Minimum Price	3277,50 (12/03/2003)	Maximum Price	53548,10 (16/11/2009)																										
Gainers	71	Losers	27																												
RECKITT BENCKISER PL	67,58 ▲	+0,97%	TESCO ORD 5P	2,10 ▼	-0,71%																										
SEVERN TRENT ORD 97	21,40 ▲	+0,94%	ROYAL BANK SCOTLAND	2,76 ▼	-0,61%																										
DIRECT LINE INSURANC	3,70 ▲	+0,90%	KINGFISHER PLC (UK)	3,40 ▼	-0,55%																										
<p>I930 Intraday</p>	<p align="center">MIB 30 (Italy)</p> <table border="1"> <tr> <td>Last Price</td> <td>22762,29</td> <td>Minimum Price</td> <td>12320,50 (24/07/2012)</td> <td>Maximum Price</td> <td>48766,00 (05/04/2001)</td> </tr> <tr> <td>Gainers</td> <td align="center">32</td> <td>Losers</td> <td align="center">7</td> <td></td> <td></td> </tr> <tr> <td>FERRARI NV</td> <td>93,35 ▲</td> <td>+0,91%</td> <td>BANCO BPM</td> <td>2,64 ▼</td> <td>-0,90%</td> </tr> <tr> <td>UBI BANCA SCPA</td> <td>3,83 ▲</td> <td>+0,78%</td> <td>YOOX</td> <td>30,26 ▼</td> <td>-0,65%</td> </tr> <tr> <td>STMICROELECTRONICS (</td> <td>19,43 ▲</td> <td>+0,77%</td> <td>MONCLER SPA NPV</td> <td>25,94 ▼</td> <td>-0,61%</td> </tr> </table>	Last Price	22762,29	Minimum Price	12320,50 (24/07/2012)	Maximum Price	48766,00 (05/04/2001)	Gainers	32	Losers	7			FERRARI NV	93,35 ▲	+0,91%	BANCO BPM	2,64 ▼	-0,90%	UBI BANCA SCPA	3,83 ▲	+0,78%	YOOX	30,26 ▼	-0,65%	STMICROELECTRONICS (19,43 ▲	+0,77%	MONCLER SPA NPV	25,94 ▼	-0,61%
Last Price	22762,29	Minimum Price	12320,50 (24/07/2012)	Maximum Price	48766,00 (05/04/2001)																										
Gainers	32	Losers	7																												
FERRARI NV	93,35 ▲	+0,91%	BANCO BPM	2,64 ▼	-0,90%																										
UBI BANCA SCPA	3,83 ▲	+0,78%	YOOX	30,26 ▼	-0,65%																										
STMICROELECTRONICS (19,43 ▲	+0,77%	MONCLER SPA NPV	25,94 ▼	-0,61%																										
<p>IBEX Intraday</p>	<p align="center">IBEX 35 (Spain)</p> <table border="1"> <tr> <td>Last Price</td> <td>10411,40</td> <td>Minimum Price</td> <td>5266,90 (10/10/2002)</td> <td>Maximum Price</td> <td>15945,70 (08/11/2007)</td> </tr> <tr> <td>Gainers</td> <td align="center">31</td> <td>Losers</td> <td align="center">3</td> <td></td> <td></td> </tr> <tr> <td>FERROVIAL SA</td> <td>19,77 ▲</td> <td>+0,76%</td> <td>ENDESA (ES)</td> <td>18,29 ▼</td> <td>-0,08%</td> </tr> <tr> <td>TELEFONICA ESPANA</td> <td>8,36 ▲</td> <td>+0,75%</td> <td>ABERTIS INFRAESTRUCT</td> <td>18,68 ▼</td> <td>-0,05%</td> </tr> <tr> <td>BANKINTER</td> <td>8,14 ▲</td> <td>+0,71%</td> <td>ACERINOX (ES)</td> <td>12,29 ▼</td> <td>-0,04%</td> </tr> </table>	Last Price	10411,40	Minimum Price	5266,90 (10/10/2002)	Maximum Price	15945,70 (08/11/2007)	Gainers	31	Losers	3			FERROVIAL SA	19,77 ▲	+0,76%	ENDESA (ES)	18,29 ▼	-0,08%	TELEFONICA ESPANA	8,36 ▲	+0,75%	ABERTIS INFRAESTRUCT	18,68 ▼	-0,05%	BANKINTER	8,14 ▲	+0,71%	ACERINOX (ES)	12,29 ▼	-0,04%
Last Price	10411,40	Minimum Price	5266,90 (10/10/2002)	Maximum Price	15945,70 (08/11/2007)																										
Gainers	31	Losers	3																												
FERROVIAL SA	19,77 ▲	+0,76%	ENDESA (ES)	18,29 ▼	-0,08%																										
TELEFONICA ESPANA	8,36 ▲	+0,75%	ABERTIS INFRAESTRUCT	18,68 ▼	-0,05%																										
BANKINTER	8,14 ▲	+0,71%	ACERINOX (ES)	12,29 ▼	-0,04%																										
<p>DJIA Intraday</p>	<p align="center">Dow Jones Industries Average (United States)</p> <table border="1"> <tr> <td>Last Price</td> <td>25295,87</td> <td>Minimum Price</td> <td>6626,94 (06/03/2009)</td> <td>Maximum Price</td> <td>25299,79 (05/01/2018)</td> </tr> <tr> <td>Gainers</td> <td align="center">21</td> <td>Losers</td> <td align="center">9</td> <td></td> <td></td> </tr> <tr> <td>NIKE</td> <td>63,98 ▲</td> <td>+0,85%</td> <td>JP MORGAN CHASE (US)</td> <td>108,34 ▼</td> <td>-0,64%</td> </tr> <tr> <td>UNITED TECHNOLOGY</td> <td>131,57 ▲</td> <td>+0,85%</td> <td>WALT DISNEY CO</td> <td>111,62 ▼</td> <td>-0,54%</td> </tr> <tr> <td>JOHNSON & JOHNSON</td> <td>141,71 ▲</td> <td>+0,82%</td> <td>GOLDMAN SACHS (US)</td> <td>255,52 ▼</td> <td>-0,51%</td> </tr> </table>	Last Price	25295,87	Minimum Price	6626,94 (06/03/2009)	Maximum Price	25299,79 (05/01/2018)	Gainers	21	Losers	9			NIKE	63,98 ▲	+0,85%	JP MORGAN CHASE (US)	108,34 ▼	-0,64%	UNITED TECHNOLOGY	131,57 ▲	+0,85%	WALT DISNEY CO	111,62 ▼	-0,54%	JOHNSON & JOHNSON	141,71 ▲	+0,82%	GOLDMAN SACHS (US)	255,52 ▼	-0,51%
Last Price	25295,87	Minimum Price	6626,94 (06/03/2009)	Maximum Price	25299,79 (05/01/2018)																										
Gainers	21	Losers	9																												
NIKE	63,98 ▲	+0,85%	JP MORGAN CHASE (US)	108,34 ▼	-0,64%																										
UNITED TECHNOLOGY	131,57 ▲	+0,85%	WALT DISNEY CO	111,62 ▼	-0,54%																										
JOHNSON & JOHNSON	141,71 ▲	+0,82%	GOLDMAN SACHS (US)	255,52 ▼	-0,51%																										

 <p>SODEXO Historic</p>	<p>SW - SODEXO - EUR</p> <p>Sodexo : DECLARATION MENSUELLE DES DROITS DE VOTE AU 31 DEC Thomson Reuters (05/01/2018)</p> <p>INFORMATION REGLEMENTEE</p> <p>DECLARATION MENSUELLE RELATIVE AU NOMBRE TOTAL DE DROITS DE VOTE ET D' ACTIONS COMPOSANT LE CAPITAL SOCIAL Article L.233-8-II du Code de commerce et article 223-16 du Règlement général de l'AMF</p> <p>Issy-les-Moulineaux, le 5 janvier 2018</p> <p>Dénomination sociale de l'émetteur : SODEXO 255, quai de la Bataille de Stalingrad - 92130 ISSY-LES-MOULINEAUX</p> <p>* Toutes les actions de la Société disposent des mêmes droits de vote, à l'exception des actions auto-détenues qui sont privées de droits de vote et des actions détenues sous la forme nominative depuis plus de quatre ans qui bénéficient de droits de vote doubles. ** Le nombre de droits de vote théoriques est calculé sur la base de l'ensemble des actions auxquelles sont attachés des droits de vote (simple ou double), y compris les actions temporairement privées de droits de vote (actions auto-détenues).</p> <p>À propos de Sodexo</p> <p>Créé en 1966 à Marseille par Pierre Bellon, Sodexo est le leader mondial des services de Qualité de Vie, facteur essentiel de performance des individus et des organisations. Présent dans 80 pays, Sodexo sert chaque jour 100 millions de consommateurs avec une offre unique de Services sur Site, de Services Avantages et Récompenses et de Services aux Particuliers et à Domicile. Avec plus de 100 métiers, Sodexo propose à ses clients une offre intégrée de services, fruit de 50 ans d'expérience : de la restauration à l'accueil, la propreté, l'entretien et la maintenance technique des matériels et installations, des services et programmes stimulant l'engagement des collaborateurs aux solutions simplifiant et optimisant la gestion des déplacements et frais professionnels, jusqu'aux services d'aide à domicile, de crèches et de conciergerie. La réussite et la performance de Sodexo reposent sur son indépendance, son modèle économique durable, ainsi que sa capacité à assurer le développement et l'engagement de ses 427 000 collaborateurs à travers le monde. Sodexo est membre des indices CAC 40 et DJSI.</p>
 <p>RALLYE Historic</p>	<p>RAL - RALLYE - EUR</p> <p>Rallye: Crédit Agricole dépasse les 5% du capital Cercle Finance (05/01/2018)</p> <p>(CercleFinance.com) - Crédit Agricole SA a déclaré à l'AMF avoir franchi en hausse, le 29 décembre, par l'intermédiaire des sociétés Crédit Agricole CIB et CACEIS Bank Luxembourg qu'elle contrôle, le seuil de 5% du capital de Rallye et détenir indirectement 6,88% du capital et 4,46% des droits de vote de cette société holding.</p> <p>Ce franchissement de seuil résulte de l'augmentation du nombre d'actions notionnelles Rallye détenues au titre d'un contrat financier à terme sur actions conclu par Crédit Agricole CIB. À cette occasion, Crédit Agricole CIB a franchi individuellement en hausse le même seuil.</p>
 <p>AXA (FR) Historic</p>	<p>CS - AXA (FR) - EUR</p> <p>AXA: BlackRock Inc. repasse sous les 5% du capital Cercle Finance (05/01/2018)</p> <p>(CercleFinance.com) - Agissant pour le compte de clients et de fonds dont elle assure la gestion, BlackRock Inc. a déclaré avoir franchi en baisse avant-hier le seuil des 5% du capital d'AXA et en détenir, pour le compte desdits clients et fonds, 120.511.369 actions représentant autant de droits de vote, soit 4,93% du capital et 4,2% des droits de vote de l'assureur. Ce franchissement de seuil résulte d'une cession d'actions AXA sur le marché et d'une diminution du nombre d'actions AXA détenues à titre de collatéral.</p>
 <p>PEUGEOT SA Historic</p>	<p>UG - PEUGEOT SA - EUR</p> <p>Peugeot: renforce ses effectifs sur le site de Hordain Cercle Finance (05/01/2018)</p> <p>(CercleFinance.com) - Peugeot annonce qu'il va créer une quatrième équipe de production et recruter près de 600 personnes d'ici le mois de mai à Hordain, pour répondre au succès commercial des véhicules utilitaires légers produits sur ce site depuis mi-mai 2016.</p> <p>Le site va recruter des opérateurs dans la plupart de métiers de la production pour des missions essentiellement en intérim pouvant aller jusqu'à 18 mois, via des entreprises de travail temporaire partenaires et le groupement d'employeurs Alliance Emploi.</p> <p>En complément, le site confirme son équipe de nuit. Créée fin septembre 2016, pour une durée prévisionnelle de six mois pour accompagner le lancement commercial des nouveaux modèles produits sur le site, elle avait été prolongée d'un an en mars 2017.</p>
 <p>EASYJET PLC ORD 27 2/7P Historic</p>	<p>EZJ - EASYJET PLC ORD 27 2/7P - GBP</p> <p>easyJet: hausse de 9,6% du trafic passagers en 2017 Cercle Finance (05/01/2018)</p> <p>(CercleFinance.com) - easyJet revendique une progression de 9,6% de son nombre de passagers transportés sur l'ensemble de l'année 2017, à 81,6 millions contre 74,5 millions en 2016, ainsi qu'une amélioration de son coefficient d'occupation de 1,6 point à 93%.</p> <p>Sur le seul mois de décembre, la compagnie aérienne britannique à bas coûts a transporté 5,5% de passagers de plus qu'un an auparavant et a vu son coefficient d'occupation augmenter de 1,5 point pour s'établir à 91,4%.</p>
 <p>TELEPERFORMANCE Historic</p>	<p>RCF - TELEPERFORMANCE - EUR</p> <p>Teleperformance: BlackRock passe sous les 5% Cercle Finance (05/01/2018)</p> <p>(CercleFinance.com) - BlackRock, agissant pour le compte de clients et de fonds dont elle assure la gestion, a déclaré à l'AMF avoir franchi en baisse, le 3 janvier, les seuils de 5% du capital et des droits de vote de Teleperformance et détenir, pour le compte desdits clients et fonds, 4,99% du capital et 4,90% des droits de vote du groupe de centres de contact.</p> <p>Ce franchissement de seuils résulte d'une diminution du nombre d'actions Teleperformance détenues à titre de collatéral.</p>

Leleux Press Review

Monday 8/1/2018








<p>CONSTELLATION BRD A Historic</p>	<p>STZ - CONSTELLATION BRD A - USD</p> <p>Constellation Brands: relève sa fourchette cible de BPA Cercle Finance (05/01/2018)</p> <p>(CercleFinance.com) - A l'occasion de ses résultats de troisième trimestre comptable, Constellation Brands annonce viser désormais un BPA compris entre 8,50 et 8,60 dollars pour l'ensemble de son exercice 2017-18, contre 8,40 à 8,50 dollars en fourchette cible précédente.</p> <p>Sur le trimestre écoulé, le groupe de boissons alcoolisées -qui distribue notamment la bière Corona aux Etats-Unis- a engrangé un BPA sur base comparable de deux dollars tout rond, en hausse de 2%, pour des revenus de 1,8 milliard de dollars, en repli de 1%.</p> <p>En marge de cette publication trimestrielle, Constellation Brands indique que son conseil d'administration a autorisé pour trois milliards de dollars de rachats d'actions, ce qui s'ajoutera à une autorisation restante pour 308 millions.</p>
<p>IXYS CORPORATION Historic</p>	<p>IXYS - IXYS CORPORATION - USD</p> <p>Regularisatie - Omruiling Corporate Actions Leleux Associated Brokers (05/01/2018)</p> <p>Er is een openbaar bod tot omruiling op de aandelen IXYS CORPORATION aangekondigd door LITTELFUSE.</p> <p>LITTELFUSE biedt ofwel 0,1265 aandelen LITTELFUSE&#060;ofwel 23,00 USD per aandeel IXYS CORPORATION.</p> <p>Gezien 50 % van de aandelen IXYS CORPORATION zullen worden betaald in speciën en 50 % in aandelen, kan dit aanbod onderworpen worden aan een pro-rata. Meer informatie kan gevonden worden op de site www.ixys.com.</p> <p>Volgende 3 opties worden aangeboden :</p> <ul style="list-style-type: none">- Optie 1: Het bod aanvaarden in speciën.- Optie 2: Het bod aanvaarden in effecten.- Optie 3: Het bod niet aanvaarden. <p>De uiterste antwoorddatum is vastgesteld op 7 Januari 2018.</p>
<p>AXIA REAL ESTATE SOCIMI, Historic</p>	<p>AXIA - AXIA REAL ESTATE SOCIMI, - EUR</p> <p>Offre Publique d'Acquisition Corporate Actions Leleux Associated Brokers (05/01/2018)</p> <p>Les actions AXIA REAL ESTATE font l'objet d'une offre publique d'achat de la part de IMMOBILIARIA COLONIAL SOCIMI. IMMOBILIARIA COLONIAL SOCIMI offre 18,36 EUR par action présentée. Ce montant est soumis à la taxe sur les opérations boursières de 0,27%.</p> <p>Une des 2 options suivantes peut être choisie :</p> <ul style="list-style-type: none">- Option 1: Accepter l'offre.- Option 2: Refuser l'offre. <p>La date limite pour répondre à cette opération sur titres a été fixée au 30 Janvier 2018.</p>
<p>AXIA REAL ESTATE SOCIMI, Historic</p>	<p>AXIA - AXIA REAL ESTATE SOCIMI, - EUR</p> <p>Openbaar bod tot aankoop Corporate Actions Leleux Associated Brokers (05/01/2018)</p> <p>Er is een openbaar bod tot aankoop op de aandelen AXIA REAL ESTATE aangekondigd door IMMOBILIARIA COLONIAL SOCIMI. IMMOBILIARIA COLONIAL SOCIMI biedt 18,36 EUR per aandeel . Een beurstaks van 0,27% zal afgerekend worden.</p> <p>Volgende 2 opties worden aangeboden :</p> <ul style="list-style-type: none">- Optie 1: Het bod aanvaarden.- Optie 2: Het bod niet aanvaarden. <p>De uiterste antwoorddatum is vastgesteld op 30 Januari 2018.</p>
<p>MONCEY FINANCIERE Historic</p>	<p>MONC - MONCEY FINANCIERE - EUR</p> <p>Financière Moncey : DECLARATION AU TITRE DE L'ARTICLE 223-16 Thomson Reuters (05/01/2018)</p> <p>financiere moncey</p> <p>Raison sociale de l'émetteur : financiere moncey Société Anonyme Capital : 4 206 033 Euros Siège social : 31-32 Quai de Dion Bouton - 92800 Puteaux 562 050 724 R.C.S. NANTERRE</p> <p>DECLARATION AU TITRE DE L'ARTICLE 223-16 DU REGLEMENT GENERAL DE L'AUTORITE DES MARCHES FINANCIERS</p> <p>La société informe ses actionnaires des éléments suivants au 31 décembre 2017 :</p> <p>Le 5 janvier 2018</p> <p>Il est précisé que par l'effet de la loi n°2014-384 dite « loi Florange » et sans qu'il n'ait été procédé à la modification matérielle des statuts, un droit de vote double est conféré aux actions entièrement libérées et pour lesquelles il est justifié d'une inscription nominative depuis deux ans au nom du même actionnaire.</p>
<p>NOVARTIS (CH) REG. Historic</p>	<p>NOVN - NOVARTIS (CH) REG. - CHF</p> <p>Novartis: vers une refonte de la stratégie aux USA Cercle Finance (05/01/2018)</p> <p>(CercleFinance.com) - Selon Bloomberg, Novartis réfléchirait actuellement à étendre ses projets de vente partielle de ses activités de génériques aux Etats-Unis.</p> <p>Dans ce cadre, le géant pharmaceutique helvète pourrait vendre les activités dermatologiques de Sandoz (NDLR: la filiale de médicaments génériques de Novartis) outre-Atlantique. Celles-ci sont actuellement valorisées à grosso modo 1,5 milliard de dollars.</p> <p>L'agence financière a chiffré entre 2 et 3 milliards de dollars les éventuelles cessions de Sandoz, dont le portefeuille aux Etats-Unis est passé à la loupe depuis le mois dernier, dans un contexte de forte pression sur les prix des génériques dans le pays.</p>

Leleux Press Review

Monday 8/1/2018



	<p>BLUE - BLUE SOLUTIONS - EUR</p> <p>Blue Solutions : DECLARATION AU TITRE DE L'ARTICLE 223-16 D Thomson Reuters (05/01/2018)</p> <p>BlueSolutions</p> <p>Raison sociale de l'émetteur :</p> <p>Blue Solutions Société Anonyme Capital : 144 191 580 Euros Siège social : Odet - 29500 Ergué-Gabéric 421 090 051 R.C.S. Quimper</p> <p>DECLARATION AU TITRE DE L'ARTICLE 223-16 DU REGLEMENT GENERAL DE L'AUTORITE DES MARCHES FINANCIERS</p> <p>La société informe ses actionnaires des éléments suivants au 31 décembre 2017 :</p> <p>Le 5 janvier 2018</p> <p>Il est précisé que par l'effet de la loi n°2014-384 dite « loi Florange » et sans qu'il n'ait été procédé à la modification matérielle des statuts, un droit de vote double est conféré aux actions entièrement libérées et pour lesquelles il est justifié d'une inscription nominative depuis deux ans au nom du même actionnaire.</p>
	<p>ML - MICHELIN (FR) - EUR</p> <p>Michelin: succès d'une émission obligataire Cercle Finance (05/01/2018)</p> <p>(CercleFinance.com) - Michelin a annoncé ce vendredi après-midi avoir placé avec succès 600 millions de dollars d'obligations convertibles non-dilutives remboursables uniquement en numéraire à échéance 2023. La clause d'extension a été exercée intégralement.</p> <p>Concomitamment, le géant clermontois des pneumatiques a procédé à l'achat d'options d'achat dénouables uniquement en numéraire, en vue de couvrir son exposition économique en cas d'exercice des droits de conversion attachés aux obligations.</p> <p>Ces dernières étant remboursables uniquement en numéraire, elles ne donneront pas lieu à l'émission d'actions nouvelles ou à la remise d'actions Michelin existantes en cas de conversion.</p> <p>Cette dette en dollars a été immédiatement convertie en euros.</p> <p>Michelin a l'intention d'utiliser le produit net de l'émission des obligations pour ses besoins généraux, ainsi que l'achat d'options liées à la transaction.</p> <p>Les obligations seront émises le 10 janvier prochain, date prévue pour leur règlement-livraison, à un prix égal à 95,5% de la valeur nominale. Elles auront une valeur nominale de 200.000 dollars par obligation, ne porteront pas intérêt et seront remboursées au pair le 10 novembre 2023.</p>
	<p>XOM - EXXON MOBIL CORP (US) - USD</p> <p>ExxonMobil: nouvelle découverte de pétrole en Guyana Cercle Finance (05/01/2018)</p> <p>(CercleFinance.com) - Le géant énergétique ExxonMobil annonce ce vendredi des résultats positifs pour son puits d'exploration Ranger-1, marquant ainsi sa sixième découverte de pétrole au large des côtes de la Guyana depuis 2015.</p> <p>Sa filiale Esso Exploration and Production Guyana Ltd a commencé ce forage le 5 novembre dernier, et a trouvé un réservoir pétrolier de haute qualité de 70 mètres. Le puits a été creusé sans encombre par une profondeur de 6.450 mètres.</p> <p>'Cette découverte s'ajoute à celles de classe mondiale de Liza, Payara, Snoek, Liza Deep et Turbot, qui sont estimées à un total de plus de 3,2 milliards de barils équivalent pétrole recouvrables', précise la major américaine.</p>
	<p>ELE - EULER HERMES (FR) - EUR</p> <p>EULER HERMES GROUP : Déclaration des droits de vote au 31 dé Thomson Reuters (05/01/2018)</p> <p>EULER HERMES GROUP Société anonyme à Directoire et Conseil de Surveillance au capital de 13 645 323,20 euros Siège social : 1 place des Saisons, 92048 Paris-La-Défense cedex RCS Nanterre B 552 040 594</p> <p>Déclaration du nombre total des droits de vote et du nombre d'actions composant le capital au 31 décembre 2017</p> <p>Conformément aux articles L. 233-8 II du Code de commerce et 223-16 du Règlement Général de l'Autorité des Marchés Financiers</p> <p>(1) y compris actions auto-détenues (2) déduction faite des actions auto-détenues</p>
	<p>MC - LVMH - EUR</p> <p>LVMH : INFORMATION MENSUELLE RELATIVE AU NOMBRE TOTAL DE DRO Thomson Reuters (05/01/2018)</p> <p>Société Européenne au capital de 152 094 089,70 euros Siège social : 22, avenue Montaigne - 75008 Paris 775 670 417 RCS PARIS</p> <p>INFORMATION MENSUELLE RELATIVE AU NOMBRE TOTAL DE DROITS DE VOTE ET D' ACTIONS COMPOSANT LE CAPITAL SOCIAL</p> <p>Article L.233-8 II du Code de Commerce et 223-16 du Règlement Général de l'Autorité des Marchés Financiers</p> <p>Code ISIN : FR0000121014</p> <p>* Total net = nombre total de droits de vote attachés au nombre Total d'actions sous déduction des actions privées de droit de vote.</p> <p>Fait à Paris, le 5 janvier 2018</p>

Leleux Press Review

Monday 8/1/2018



	<p>SOG - SOGECLAIR - EUR</p> <p>Sogclair : Droits de vote au 31/12/2017 Thomson Reuters (05/01/2018)</p> <p>Société anonyme au capital de 2 900 000 Euros Siège social : 7 avenue Albert Durand - 31700 BLAGNAC (France) Tél. : 33 (0)5.61.71.71.71 - www.sogclair.com 335 218 269 R.C.S. TOULOUSE</p> <p>Informations relatives au nombre total de droits de vote et d'actions composant le capital social Article L.233-8 II du Code de commerce et Article 223-16 du Règlement général de l'Autorité des Marchés Financiers</p> <p>* total net : nombre total de droits de vote attachés au nombre total d'actions - actions privées de droit de vote (auto détention .)</p>
	<p>LIN - LINEDATA SERVICES - EUR</p> <p>LINEDATA SERVICES : Information mensuelle relative au nombre Thomson Reuters (05/01/2018)</p> <p>Linedata Services Société Anonyme au Capital de 7.294.029 euros Siège Social 27, rue d'Orléans - 92200 NEUILLY-SUR-SEINE 414 945 089 RCS NANTERRÉ Tél : 01 73 43 70 10 - Site WEB : www.linedata.com Information mensuelle relative au nombre total de droits de vote et d'actions composant le capital social</p> <p>(Etablie en application de l'article L. 233-8 II du Code de commerce et de l'article 223-16 du Règlement Général de l'Autorité des Marchés Financiers)</p> <p>Au 31 décembre 2017</p> <p>Nombre d'actions : 7.293.356 actions ordinaires (dénommées Actions A) et 673 actions de préférence (dénommées Actions B).</p> <p>Nombre total de droits de vote :</p> <p>Total théorique 11.000.226</p> <p>Droits de vote exerçables en assemblée générale 10.884.825</p>
	<p>GTT - GTT PROMESSES - EUR</p> <p>GTT : Bilan semestriel du contrat de liquidité Thomson Reuters (05/01/2018)</p> <p>GTT : Bilan semestriel du contrat de liquidité</p> <p>Saint-Rémy-lès-Chevreuse, le 5 janvier 2018</p> <p>Au titre du contrat de liquidité confié par la société GTT à EXANE BNP PARIBAS, en date de négociation du 31 décembre 2017, les moyens suivants figuraient au compte de liquidité : 8 071 titres GTT 1 072 747 EUR</p> <p>Il est rappelé que lors du dernier bilan semestriel (30 Juin 2017) les moyens suivants figuraient au compte de liquidité : 17 967 titres GTT 642 801 EUR</p>
	<p>RIB - RIBER - EUR</p> <p>RIBER : INFORMATION MENSUELLE RELATIVE AU NOMBRE TOTAL D'ACT Thomson Reuters (05/01/2018)</p> <p>Bezons, le 5 janvier 2018, 17h45</p> <p>INFORMATION MENSUELLE RELATIVE AU NOMBRE TOTAL D' ACTIONS ET DE DROITS DE VOTE COMPOSANT LE CAPITAL SOCIAL</p> <p>Etabli en application de l'article 223-16 du règlement général de l'Autorité des Marchés Financiers</p> <p>* Total net : nombre total de droits de vote attachés au nombre total d'actions moins les actions privées de droit de vote (autodétention)</p> <p>A propos de RIBER : Riber conçoit et fabrique des systèmes d'épitaxie par jets moléculaires (MBE) ainsi que des sources d'évaporation et des cellules destinées à l'industrie des semi-conducteurs. Ces équipements de haute technologie sont essentiels pour la fabrication des matériaux semi-conducteurs composés et de nouveaux matériaux qui sont utilisés dans de nombreuses applications grand public, notamment pour les nouvelles Technologies de l'Information, les écrans plats OLED, et les nouvelles générations de cellules solaires. Riber est cotée sur Euronext Paris (compartiment « C ») et fait partie des indices CAC Small, CAC Technology et CAC T. HARD.& EQ. Riber est éligible au PEA-PME.</p> <p>ISIN : FR0000075954 - RIB Reuters : RIBE.PA Bloomberg : RIB : FP Labellisée Entreprise innovante par BPI France www.riber.com</p>
	<p>RIB - RIBER - EUR</p> <p>RIBER : Bilan semestriel du contrat de liquidité RIBER contr Thomson Reuters (05/01/2018)</p> <p>Bilan semestriel du contrat de liquidité RIBER contracté avec Oddo Corporate Finance</p> <p>Bezons, le 5 janvier 2018 - 17h45 - RIBER, un leader mondial d'équipement pour l'industrie des semi-conducteurs, annonce aujourd'hui le bilan semestriel du contrat de liquidité contracté avec Oddo Corporate Finance. Au titre du contrat de liquidité confié par la société RIBER à Oddo Corporate Finance, à la date du 31 décembre 2017, les moyens suivants figuraient au compte de liquidité : - 22 278 titres RIBER - 566 860,44 EUR en espèces</p> <p>Il est rappelé que, lors du dernier bilan semestriel, les moyens suivants figuraient au compte de liquidité : - 167 235 titres RIBER - 204 365,35 EUR en espèces</p> <p>que, lors de la mise en place du contrat, les moyens suivants figuraient au compte de liquidité : - 100 000 titres RIBER - 200 000 EUR en espèces</p> <p>A propos de RIBER : Riber conçoit et fabrique des systèmes d'épitaxie par jets moléculaires (MBE) ainsi que des sources d'évaporation et des cellules destinées à l'industrie des semi-conducteurs. Ces équipements de haute technologie sont essentiels pour la fabrication des matériaux semi-conducteurs composés et de nouveaux matériaux qui sont utilisés dans de nombreuses applications grand public, notamment pour les nouvelles Technologies de l'Information, les écrans plats OLED, et les nouvelles générations de cellules solaires. Riber est cotée sur Euronext Paris (compartiment « C ») et fait partie des indices CAC Small, CAC Technology et CAC T. HARD.& EQ. Riber est éligible au PEA-PME.</p> <p>ISIN : FR0000075954 - RIB Reuters : RIBE.PA Bloomberg : RIB : FP Labellisée Entreprise innovante par BPI France www.riber.com</p>

Leleux Press Review

Monday 8/1/2018



<p>ALTRAN TECHNOLOGIES (FR) Historic</p>	<p>ALT - ALTRAN TECHNOLOGIES (FR) - EUR</p> <p>ALTRAN TECHNOLOGIES : Modalités de mise à disposition ou de Thomson Reuters (05/01/2018)</p> <p>Modalités de mise à disposition ou de consultation des informations relatives à l'assemblée générale extraordinaire du 26 janvier 2018</p> <p>L'assemblée générale extraordinaire des actionnaires de la société Altran Technologies se tiendra le vendredi 26 janvier 2018, à 14 h 30, au siège social situé 96, avenue Charles de Gaulle à Neuilly-sur-Seine (92200).</p> <p>L'avis de réunion valant avis de convocation, le rapport du conseil d'administration à l'assemblée générale, ainsi que la brochure de l'assemblée, incluant notamment l'ordre du jour, les projets de résolutions ainsi que les modalités de participation et de vote peuvent être consultés sur le site internet d'Altran Technologies à l'adresse suivante : www.altran.com, dans la rubrique Finance / Assemblée générale extraordinaire 2018.</p> <p>Les informations mentionnées à l'article R.225-83 du Code de commerce sont intégrées dans la brochure de convocation ainsi que dans le document de référence 2016, également disponible sur le site internet d'Altran Technologies à l'adresse suivante : www.altran.com, dans la rubrique Finance / Assemblée générale extraordinaire 2018.</p> <p>Les autres documents et renseignements concernant l'assemblée générale seront tenus à la disposition des actionnaires dans les conditions prévues par la réglementation en vigueur, au siège social.</p> <p>http://www.altran.com/fr</p>
<p>DIRECT ENERGIE Historic</p>	<p>DIREN - DIRECT ENERGIE - EUR</p> <p>Direct Energie : bilan du contrat de liquidité sur le 2ième Thomson Reuters (05/01/2018)</p>
<p>DIRECT ENERGIE Historic</p>	<p>DIREN - DIRECT ENERGIE - EUR</p> <p>Direct Energie : nombre de droits de vote et d'actions compo Thomson Reuters (05/01/2018)</p> <p>Paris, le 5 Janvier 2018</p> <p>Informations relatives au nombre total de droits de vote et d'actions composant le capital social</p> <p>Au 31 Décembre 2017, la répartition du capital social de Direct Energie en nombre d'actions et droits de vote est la suivante :</p> <p>Code ISIN : FR0004191674 / Mnémonique: DIREN / Euronext Paris, Compartiment A</p> <p>A propos de Direct Energie Premier acteur alternatif français de l'énergie, Direct Energie se positionne comme l'énergéticien du XXIème siècle en mettant au coeur de sa stratégie, la satisfaction de ses clients, l'innovation et le développement des énergies d'avenir. Présent en France (métropolitaine et DOM-TOM) et en Belgique, le groupe fournit en électricité et en gaz plus de 2.5 millions de sites clients résidentiels et non résidentiels. Direct Energie est également producteur d'électricité grâce à des moyens de production renouvelables (éoliens terrestres, solaires, hydrauliques, biogaz) et conventionnels (cycles combinés au gaz naturel), implantés sur tout le territoire. En 2016, le Groupe a réalisé un chiffre d'affaires consolidé de 1.692,4 MEUR et livré 19,8TWh d'énergie. Pour plus d'informations : www.direct-energie.com</p> <p>Contact presse : Image Sept Grégoire Lucas -gregoire.lucas@image7.fr - Tel + 33 (0)1 53 70 74 94 Marie Artzner - martzner@image7.fr - Tel + 33 (0)1 53 70 74 31 ou + 33 (0)6 75 74 31 73</p> <p>CM CIC Market Solutions Stéphanie Stahr -stephanie.stahr@cmcic.fr - Tel + 33 (0)1 53 48 80 57</p> <p>Direct Energie Relations Investisseurs : Mathieu Behar -mathieu.behar@direct-energie.com - Tel +33 (0)1 73 03 74 16</p> <p>Relations Presse : Frédérique Barthélémy -frederique.barthelemy@direct-energie.com - Tel +33 (0)1 73 03 78 72</p>
<p>BONDUELLE Historic</p>	<p>BON - BONDUELLE - EUR</p> <p>BONDUELLE - Bilan semestriel du contrat de liquidité Thomson Reuters (05/01/2018)</p> <p>BONDUELLE</p> <p>Société en Commandite par Actions au capital de 56 000 000 EUR Siège social : La Woestyne 59173 Renescure RC Dunkerque B 447 250 044</p> <p>Villeneuve d'Ascq, le 5 janvier 2018</p> <p>BILAN SEMESTRIEL DU CONTRAT DE LIQUIDITE CONTRACTE AVEC EXANE BNP PARIBAS</p> <p>Au titre du contrat de liquidité confié par la société Bonduelle à Exane BNP Paribas, en date de dénouement du 31 décembre 2017, les moyens suivants figuraient au compte de liquidité :</p> <p>3 368 Titres ; 747 889 Euros en espèces.</p> <p>Il est rappelé que, lors du dernier bilan semestriel, les moyens suivants figuraient au compte de liquidité :</p> <p>7 340 Titres ; 573 826 Euros en espèces.</p>
<p>INGENICO GROUP Historic</p>	<p>ING - INGENICO GROUP - EUR</p> <p>INGENICO GROUP : BILAN SEMESTRIEL DU CONTRAT DE LIQUIDITE Thomson Reuters (05/01/2018)</p> <p>INGENICO GROUP Société Anonyme au capital de 62 363 114 euros Siège social : 28/32 boulevard de Grenelle 75015 Paris RCS Paris : 317 218 758</p> <p>Paris, le 5 janvier 2018 BILAN SEMESTRIEL DU CONTRAT DE LIQUIDITE Au titre du contrat de liquidité confié par la société INGENICO GROUP à Rothschild, à la date du 31 décembre 2017, les moyens suivants figuraient au compte de liquidité : - 0 titre - 8 967 534,00 EUR Il est rappelé qu'au 30 juin 2017, les moyens suivants figuraient au compte de liquidité : - 7 000 titres - 8 346 071,00 EUR Paris, 5 January 2018</p> <p>HALF-YEARLY STATEMENT ON THE LIQUIDITY CONTRACT The liquidity account related to the liquidity contract entered into by Ingenico Group with Rothschild showed the following assets as of December 31, 2017: - 0 share - 8,967,534.00 EUR On the most recent interim balance sheet, dated June 30, 2017, the liquidity account showed the following assets: - 7,000 shares - 8,346,071.00 euros</p>

Leleux Press Review

Monday 8/1/2018



	<p>RX - RECYCLEX (FR) - EUR</p> <p>RECYLEX SA : RECYLEX S.A. : NOMBRE TOTAL DE DROITS DE VOTE Thomson Reuters (05/01/2018)</p> <p>*****</p> <p>Régénérer les mines urbaines Implanté en France et en Allemagne, le groupe Recylex est un spécialiste européen du recyclage du plomb et du plastique (principalement à partir des batteries automobiles et industrielles usagées), du recyclage du zinc (à partir des poussières issues des aciéries électriques et à partir du vieux zinc), ainsi que de la production de métaux spéciaux. Acteur majeur de l'économie circulaire avec un savoir-faire historique dans la valorisation des mines urbaines, le Groupe emploie plus de 660 personnes en Europe et a réalisé un chiffre d'affaires consolidé de 382 millions d'euros en 2016. Pour en savoir plus sur le groupe Recylex: www.recylex.fret sur twitter : @Recylex</p> <p>*****</p> <p>Contact Presse / Investisseurs : Gabriel ZEITLIN + 33 (0)1 58 47 29 89 gabriel.zeitlin@recylex.fr</p>
	<p>ING - INGENICO GROUP - EUR</p> <p>INGENICO GROUP : Informations relatives au nombre total de d Thomson Reuters (05/01/2018)</p> <p>INGENICO GROUP Société Anonyme au capital de 62.363.114 euros Siège social : 28/32 boulevard de Grenelle 75015 Paris RCS Paris : 317 218 758</p> <p>Paris, le 5 janvier 2018</p> <p>Informations relatives au nombre total de droits de vote et d'actions prévues par l'article L.233-8 II du Code de commerce et l'article 223-16 du Règlement Général de l'Autorité des marchés financiers</p> <p>Y compris les actions auto-détenues Déduction faite des actions auto-détenues _____</p> <p>Paris, 5 January 2018</p> <p>Statement about the number of shares and voting rights in compliance with the article L.233-8-II of the French Commercial code and the article 223-16 of the Financial Markets Authority (AMF - Autorité des marchés financiers)</p>
	<p>ALDR - DELTA DRONE - EUR</p> <p>DELTA DRONE : Bilan semestriel du contrat de liquidité conf Thomson Reuters (05/01/2018)</p> <p>Bilan semestriel du contrat de liquidité confié à Louis Capital Markets</p> <p>Dardilly, 5 janvier 2018</p> <p>Au titre du contrat de liquidité portant sur les actions de la Société Delta Drone, confié à Louis Capital Markets, les moyens suivants figuraient au compte de liquidité au 29/12/2017 : 27 120 titres Delta Drone 5 014,74 euros en espèces</p> <p>Au 30/06/2017, les moyens suivants figuraient au compte de liquidité :</p> <p>22 212 titres Delta Drone 8 987,36 euros en espèces</p> <p>A propos de Delta Drone: Le Groupe Delta Drone est un acteur international reconnu du secteur des drones militaires à usage professionnel. Il développe une offre de service global, depuis l'acquisition des données jusqu'à leur traitement informatique au moyen d'un système d'information développé spécifiquement et incluant la mise à disposition de pilotes professionnels. L'action Delta Drone est cotée sur le marché Euronext Growth Paris - Code ISIN : FR0011522168 4 166 666 BSA sont également cotés sur Euronext Growth Paris - Code ISIN : FR001329977 www.deltadrone.com</p> <p>Contact Delta Drone :</p>
	<p>FNTS - FINATIS - EUR</p> <p>FINATIS : Bilan semestriel du contrat de liquidité au 31 déc Thomson Reuters (05/01/2018)</p> <p>Société anonyme au capital de 84.852.900 euros Siège social : 83, rue du Faubourg Saint-Honoré - 75008 Paris 712 039 163 RCS PARIS</p> <p>Paris, le 5 janvier 2018</p> <p>Bilan semestriel du contrat de liquidité FINATIS contracté avec NATIXIS</p> <p>Au titre du contrat de liquidité confié à NATIXIS portant sur les actions de la société FINATIS[1], à la date du 31 décembre 2017, les moyens suivants figuraient au compte de liquidité : 8 449 titres FINATIS 405 917,81 EUR</p> <p>Lors du dernier bilan semestriel, à la date du 30 juin 2017, les moyens suivants figuraient au compte de liquidité : 7 631 titres FINATIS 449 203,96 EUR</p> <p>Contact : M. Didier Lévêque Tél : + 33 (0) 1 44 71 14 00 Email : contact-finatis@euris.fr http://www.finatis.fr</p> <p>[1] Contrat mis en place le 15 octobre 2007 avec comme moyens figurant à l'origine au compte de liquidité : une somme de 225 000 euros.</p>
	<p>HF - HF COMPANYY - EUR</p> <p>HF Company : Bilan semestriel du contrat de liquidité contra Thomson Reuters (05/01/2018)</p> <p>BILAN SEMESTRIEL DU CONTRAT DE LIQUIDITE CONTRACTE AVEC CIC</p> <p>Au titre du contrat de liquidité confié par la société HF COMPANYY au CIC, à la date du 31 décembre 2017, les moyens suivants figuraient au compte de liquidité :</p> <p>9 702 titres 149 094,33 EUR en espèces</p> <p>Il est rappelé que lors du dernier bilan semestriel au 30 juin 2017, les moyens suivants figuraient au compte de liquidité :</p> <p>6 748 titres 173 785,81 EUR en espèces</p> <p>Monsieur Yves Bouget Président Directeur Général</p>

Leleux Press Review

Monday 8/1/2018





	<p>VLA - VALNEVA SE - EUR</p> <p>VALNEVA : Bilan semestriel du Contrat de liquidité Thomson Reuters (05/01/2018)</p> <p>Paris, le 5 janvier 2018</p> <p>Bilan semestriel du contrat de liquidité VALNEVA contracté avec NATIXIS</p> <p>Au titre du contrat de liquidité confié à NATIXIS portant sur les actions de la société VALNEVA, à la date du 29 décembre 2017, les moyens suivants figuraient au compte de liquidité : 64 200 titres VALNEVA136 300,50EUR</p> <p>Lors du dernier bilan semestriel, à la date 30 juin 2017, les moyens suivants figuraient au compte de liquidité : 50 529 titres VALNEVA167 885,42 EUR</p>
	<p>VLA - VALNEVA SE - EUR</p> <p>VALNEVA : Déclaration d'actions et de droits de vote décembre Thomson Reuters (05/01/2018)</p> <p>VALNEVA</p> <p>Déclaration d'actions et de droits de vote - DECEMBRE 2017</p> <p>Dénomination sociale : VALNEVA Adresse du siège social : World Trade Center Lyon - Tour Oxygène, 10-12 Boulevard Marius Vivier Merle, 69003 Lyon Marché réglementé Euronext Paris deNyse Euronext - Compartiment B</p> <p>Date de la déclaration : Déclaration du 5 janvier 2018 Nombre d'actions composant le capital de Valneva : 78.773.618 Nombre total de droits de vote incluant les droits de vote suspendus (droits de vote bruts ou théoriques) : 98.846.664* Origine de la variation : Néant Date à laquelle cette variation a été constatée : Néant Nombre total de droits de vote hors droits de vote suspendus (droits de vote nets ou exerçables) : 98.658.142</p> <p>*Conformément aux statuts de la Société, le passage en droits de vote doubles d'une partie des actions ordinaires s'est effectué à compter du 28 mai 2015.</p>
	<p>ALP - ADLPARTNER - EUR</p> <p>ADLPARTNER : Déclaration mensuelle du nombre d'actions et du Thomson Reuters (05/01/2018)</p> <p>ADLPartner Société anonyme à directoire et conseil de surveillance au capital de 6 478 836 euros3, avenue de Chartres 60500 - CHANTILLY393 376 801 R.C.S. Compiègne Déclaration mensuelle du nombre d'actions et du nombre de droits de vote (Conformément aux articles L233-8-II du code de commerce et aux articles 223-11 2ème alinéa et 223-16 du Règlement Général de l'AMF.) Situation au 31 décembre 2017 Nombre total d'actions composant le capital en circulation : 4 164 590 Nombre réel de droits de vote (déduction faite des actions auto-détenues) : 7 103 302 Nombre théorique de droits de vote (y compris les actions auto-détenues) : 7 300 936 Relations Investisseurs & Informations financières Tel : +33 1 41 58 72 03 Courriel : relations.investisseurs@adlpartner.fr ADLPartner est cotée sur Euronext Paris - Compartiment C Codes ISIN : FR0000062978-ALP - Bloomberg : ALP FP - Reuters : ALDP.PA www.adlpartner.com</p>
	<p>CBDG - CAMBODGE (FR) - EUR</p> <p>COMPAGNIE DU CAMBODGE : DECLARATION AU TITRE DE L'ARTICLE 22 Thomson Reuters (05/01/2018)</p> <p>compagnie du cambodge</p> <p>Raison sociale de l'émetteur : compagnie du cambodge Société Anonyme Capital : 23 508 870 Euros Siège social : 31-32, quai de Dion-Bouton - 92800 Puteaux 552 073 785 R.C.S. Nanterre</p> <p>DECLARATION AU TITRE DE L'ARTICLE 223-16 DU REGLEMENT GENERAL DE L'AUTORITE DES MARCHES FINANCIERS</p> <p>La société informe ses actionnaires des éléments suivants au 31 décembre 2017 :</p> <p>Le 5 janvier 2018</p> <p>Il est précisé que par l'effet de la loi n°2014-384 dite « loi Florange » et sans qu'il n'ait été procédé à la modification matérielle des statuts, un droit de vote double est conféré aux actions entièrement libérées et pour lesquelles il est justifié d'une inscription nominative depuis deux ans au nom du même actionnaire.</p>
	<p>HO - THALES / EX THOMSON CSF - EUR</p> <p>Thales: contrat en Turquie Cercle Finance (05/01/2018)</p> <p>(CercleFinance.com) - Consortium rassemblant MBDA et Thales, Eurosam a publié ce vendredi après-midi un communiqué dans lequel il indique avoir été choisi par les autorités turques en vue d'une alliance militaire future avec la France et l'Italie.</p> <p>Un contrat d'étude de définition d'un futur système de missiles entre les 2 groupes turcs Aselsan et Roketsan et Eurosam a en effet été signé. Prévu pour durer un an et demi, il a été conclu dans le cadre de la visite du président turc Recep Tayyip Erdogan à Paros.</p> <p>Il fait par ailleurs suite à une lettre d'intention signée entre les ministres français, italien et turc de la Défense en novembre dernier.</p>
	<p>EXE - EXEL INDUSTRIES A - EUR</p> <p>EXEL INDUSTRIES : BILAN SEMESTRIEL DU CONTRAT DE LIQUIDITE C Thomson Reuters (05/01/2018)</p> <p>Société Anonyme au capital de 16 969 750 EUR Siège Social : 54, rue Marcel Paul 51206 Epervain Cedex RCS Epervain n° B 095 550 356</p> <p>BILAN SEMESTRIEL DU CONTRAT DE LIQUIDITE CONTRACTE AVEC LA SOCIETE DE BOURSE GILBERT DUPONT</p> <p>Au titre du contrat de liquidité confié par la société EXEL INDUSTRIES à la Société de Bourse Gilbert Dupont, à la date du 29 décembre 2017, les moyens suivants figuraient au compte de liquidité : - Nombre d'actions : 1162 - Solde en espèces du compte de liquidité : 190 097,12 EUR</p> <p>Il est rappelé que lors du bilan semestriel du 30 juin 2017, les moyens suivants figuraient au compte de liquidité : - Nombre d'actions : 2257 - Solde en espèces du compte de liquidité : 102 845,43 EUR</p>

Leleux Press Review

Monday 8/1/2018



	<p>BN - DANONE (FR) - EUR</p> <p>DANONE : Informations relatives au nombre total de droits de Thomson Reuters (05/01/2018)</p> <p>DANONE</p> <p>Société anonyme à Conseil d'Administration au capital de 167 677 600 EUR. Siège social : 17, boulevard Haussmann, 75009 Paris. 552 032 534 R.C.S. Paris.</p> <p>Informations relatives au nombre total de droits de vote et d'actions</p> <p>prévues par l'article L. 233-8 II du code de commerce et l'article 223-16 du règlement général de l'Autorité des marchés financiers</p> <p>(1) Le nombre de droits de vote théoriques (ou droits de vote « bruts »), sert de base de calcul pour les franchissements de seuils. Conformément à l'article 223-11 du Règlement Général de l'AMF, ce nombre est calculé sur la base de l'ensemble des actions auxquelles sont attachés des droits de vote, y compris les actions privées de droit de vote.</p> <p>(2) Le nombre de droits de vote exerçables (ou droits de vote « nets ») est calculé en ne tenant pas compte des actions privées de droit de vote. Il est communiqué pour la bonne information du public, conformément à la recommandation de l'AMF du 17 juillet 2007.</p>
	<p>CGG - CGG - EUR</p> <p>CGG : Information mensuelle relative au nombre total de droi Thomson Reuters (05/01/2018)</p> <p>CGG</p> <p>Société anonyme au capital de 17 706 519 euros Siège social : Tour Maine Montparnasse 33 avenue du Maine 75015 Paris 969 202 241 R.C.S. Paris</p> <p>Information mensuelle relative au nombre total de droits de vote et d'actions composant le capital social</p> <p>Article 223-16 Règlement Général de l'Autorité des Marchés Financiers</p>

Responsible Editor: Olivier Leleux - Visit our Web site : <http://www.leleux.be> - Customer information: 0800/25511.