

Leleux Press Review

Thursday 4/1/2018



<p>B20 Intraday</p>	<p align="center">BEL 20 (Belgium)</p> <table border="1"> <tr> <td>Last Price</td> <td align="right">4005,61</td> <td>Minimum Price</td> <td align="right">1046,07 (02/09/1992)</td> <td>Maximum Price</td> <td align="right">4759,01 (23/05/2007)</td> </tr> <tr> <td>Gainers</td> <td align="center">18</td> <td>Losers</td> <td align="center">2</td> <td colspan="2"></td> </tr> <tr> <td>SOLVAY (BE)</td> <td align="right">116,05 ▲</td> <td>+0,95%</td> <td>UCB (BE)</td> <td align="right">66,24 ▼</td> <td align="right">-0,95%</td> </tr> <tr> <td>COFINIMMO (BE)</td> <td align="right">110,70 ▲</td> <td>+0,63%</td> <td>COLRUYT</td> <td align="right">43,33 ▼</td> <td align="right">-0,23%</td> </tr> <tr> <td>ING GROEP N.V.</td> <td align="right">15,43 ▲</td> <td>+0,62%</td> <td></td> <td></td> <td></td> </tr> </table>	Last Price	4005,61	Minimum Price	1046,07 (02/09/1992)	Maximum Price	4759,01 (23/05/2007)	Gainers	18	Losers	2			SOLVAY (BE)	116,05 ▲	+0,95%	UCB (BE)	66,24 ▼	-0,95%	COFINIMMO (BE)	110,70 ▲	+0,63%	COLRUYT	43,33 ▼	-0,23%	ING GROEP N.V.	15,43 ▲	+0,62%			
Last Price	4005,61	Minimum Price	1046,07 (02/09/1992)	Maximum Price	4759,01 (23/05/2007)																										
Gainers	18	Losers	2																												
SOLVAY (BE)	116,05 ▲	+0,95%	UCB (BE)	66,24 ▼	-0,95%																										
COFINIMMO (BE)	110,70 ▲	+0,63%	COLRUYT	43,33 ▼	-0,23%																										
ING GROEP N.V.	15,43 ▲	+0,62%																													
<p>CAC Intraday</p>	<p align="center">CAC 40 (France)</p> <table border="1"> <tr> <td>Last Price</td> <td align="right">5331,28</td> <td>Minimum Price</td> <td align="right">2693,21 (23/09/2011)</td> <td>Maximum Price</td> <td align="right">7347,94 (21/10/2009)</td> </tr> <tr> <td>Gainers</td> <td align="center">33</td> <td>Losers</td> <td align="center">7</td> <td colspan="2"></td> </tr> <tr> <td>SOLVAY (BE)</td> <td align="right">116,05 ▲</td> <td>+0,95%</td> <td>BOUYGUES (FR)</td> <td align="right">43,21 ▼</td> <td align="right">-0,46%</td> </tr> <tr> <td>VEOLIA ENV (FR)</td> <td align="right">21,36 ▲</td> <td>+0,89%</td> <td>VINCI</td> <td align="right">84,56 ▼</td> <td align="right">-0,42%</td> </tr> <tr> <td>BNP PARIBAS (FR)</td> <td align="right">62,64 ▲</td> <td>+0,88%</td> <td>ACCOR (FR)</td> <td align="right">43,31 ▼</td> <td align="right">-0,39%</td> </tr> </table>	Last Price	5331,28	Minimum Price	2693,21 (23/09/2011)	Maximum Price	7347,94 (21/10/2009)	Gainers	33	Losers	7			SOLVAY (BE)	116,05 ▲	+0,95%	BOUYGUES (FR)	43,21 ▼	-0,46%	VEOLIA ENV (FR)	21,36 ▲	+0,89%	VINCI	84,56 ▼	-0,42%	BNP PARIBAS (FR)	62,64 ▲	+0,88%	ACCOR (FR)	43,31 ▼	-0,39%
Last Price	5331,28	Minimum Price	2693,21 (23/09/2011)	Maximum Price	7347,94 (21/10/2009)																										
Gainers	33	Losers	7																												
SOLVAY (BE)	116,05 ▲	+0,95%	BOUYGUES (FR)	43,21 ▼	-0,46%																										
VEOLIA ENV (FR)	21,36 ▲	+0,89%	VINCI	84,56 ▼	-0,42%																										
BNP PARIBAS (FR)	62,64 ▲	+0,88%	ACCOR (FR)	43,31 ▼	-0,39%																										
<p>AEX Intraday</p>	<p align="center">AEX (The Netherlands)</p> <table border="1"> <tr> <td>Last Price</td> <td align="right">549,34</td> <td>Minimum Price</td> <td align="right">194,99 (09/03/2009)</td> <td>Maximum Price</td> <td align="right">806,41 (21/10/2009)</td> </tr> <tr> <td>Gainers</td> <td align="center">21</td> <td>Losers</td> <td align="center">4</td> <td colspan="2"></td> </tr> <tr> <td>NN GROUP</td> <td align="right">36,44 ▲</td> <td>+0,99%</td> <td>RELX NV</td> <td align="right">18,89 ▼</td> <td align="right">-0,86%</td> </tr> <tr> <td>HEINEKEN NV</td> <td align="right">86,86 ▲</td> <td>+0,76%</td> <td>GEMALTO N.V.</td> <td align="right">49,50 ▼</td> <td align="right">-0,18%</td> </tr> <tr> <td>KONINKLIJKE PHILIPS</td> <td align="right">31,53 ▲</td> <td>+0,67%</td> <td>ABN AMRO GROUP</td> <td align="right">26,81 ▼</td> <td align="right">-0,11%</td> </tr> </table>	Last Price	549,34	Minimum Price	194,99 (09/03/2009)	Maximum Price	806,41 (21/10/2009)	Gainers	21	Losers	4			NN GROUP	36,44 ▲	+0,99%	RELX NV	18,89 ▼	-0,86%	HEINEKEN NV	86,86 ▲	+0,76%	GEMALTO N.V.	49,50 ▼	-0,18%	KONINKLIJKE PHILIPS	31,53 ▲	+0,67%	ABN AMRO GROUP	26,81 ▼	-0,11%
Last Price	549,34	Minimum Price	194,99 (09/03/2009)	Maximum Price	806,41 (21/10/2009)																										
Gainers	21	Losers	4																												
NN GROUP	36,44 ▲	+0,99%	RELX NV	18,89 ▼	-0,86%																										
HEINEKEN NV	86,86 ▲	+0,76%	GEMALTO N.V.	49,50 ▼	-0,18%																										
KONINKLIJKE PHILIPS	31,53 ▲	+0,67%	ABN AMRO GROUP	26,81 ▼	-0,11%																										
<p>DAX Intraday</p>	<p align="center">DAX (Germany)</p> <table border="1"> <tr> <td>Last Price</td> <td align="right">12978,21</td> <td>Minimum Price</td> <td align="right">7292,03 (26/11/2012)</td> <td>Maximum Price</td> <td align="right">13478,86 (03/11/2017)</td> </tr> <tr> <td>Gainers</td> <td align="center">26</td> <td>Losers</td> <td align="center">4</td> <td colspan="2"></td> </tr> <tr> <td>MERCK (DE)</td> <td align="right">90,86 ▲</td> <td>+0,97%</td> <td>FRESENIUS SE & CO (D)</td> <td align="right">63,84 ▼</td> <td align="right">-0,80%</td> </tr> <tr> <td>RWE AG ST O.N. (DE)</td> <td align="right">17,46 ▲</td> <td>+0,92%</td> <td>DEUTSCHE BANK (DE)</td> <td align="right">15,91 ▼</td> <td align="right">-0,30%</td> </tr> <tr> <td>DEUTSCHE BOERSE (DE)</td> <td align="right">96,70 ▲</td> <td>+0,87%</td> <td>COMMERZBANK AG</td> <td align="right">12,62 ▼</td> <td align="right">-0,25%</td> </tr> </table>	Last Price	12978,21	Minimum Price	7292,03 (26/11/2012)	Maximum Price	13478,86 (03/11/2017)	Gainers	26	Losers	4			MERCK (DE)	90,86 ▲	+0,97%	FRESENIUS SE & CO (D)	63,84 ▼	-0,80%	RWE AG ST O.N. (DE)	17,46 ▲	+0,92%	DEUTSCHE BANK (DE)	15,91 ▼	-0,30%	DEUTSCHE BOERSE (DE)	96,70 ▲	+0,87%	COMMERZBANK AG	12,62 ▼	-0,25%
Last Price	12978,21	Minimum Price	7292,03 (26/11/2012)	Maximum Price	13478,86 (03/11/2017)																										
Gainers	26	Losers	4																												
MERCK (DE)	90,86 ▲	+0,97%	FRESENIUS SE & CO (D)	63,84 ▼	-0,80%																										
RWE AG ST O.N. (DE)	17,46 ▲	+0,92%	DEUTSCHE BANK (DE)	15,91 ▼	-0,30%																										
DEUTSCHE BOERSE (DE)	96,70 ▲	+0,87%	COMMERZBANK AG	12,62 ▼	-0,25%																										
<p>UKX Intraday</p>	<p align="center">FTSE 100 (United Kingdom)</p> <table border="1"> <tr> <td>Last Price</td> <td align="right">7671,11</td> <td>Minimum Price</td> <td align="right">3277,50 (12/03/2003)</td> <td>Maximum Price</td> <td align="right">53548,10 (16/11/2009)</td> </tr> <tr> <td>Gainers</td> <td align="center">55</td> <td>Losers</td> <td align="center">43</td> <td colspan="2"></td> </tr> <tr> <td>G4S PLC</td> <td align="right">2,65 ▲</td> <td>+0,95%</td> <td>RSA INSURANCE GROUP</td> <td align="right">6,15 ▼</td> <td align="right">-0,99%</td> </tr> <tr> <td>ANGLO AMERICAN PLC O</td> <td align="right">15,95 ▲</td> <td>+0,89%</td> <td>BT GROUP</td> <td align="right">2,72 ▼</td> <td align="right">-0,94%</td> </tr> <tr> <td>CRH PLC</td> <td align="right">26,70 ▲</td> <td>+0,89%</td> <td>ROYAL BANK SCOTLAND</td> <td align="right">2,76 ▼</td> <td align="right">-0,93%</td> </tr> </table>	Last Price	7671,11	Minimum Price	3277,50 (12/03/2003)	Maximum Price	53548,10 (16/11/2009)	Gainers	55	Losers	43			G4S PLC	2,65 ▲	+0,95%	RSA INSURANCE GROUP	6,15 ▼	-0,99%	ANGLO AMERICAN PLC O	15,95 ▲	+0,89%	BT GROUP	2,72 ▼	-0,94%	CRH PLC	26,70 ▲	+0,89%	ROYAL BANK SCOTLAND	2,76 ▼	-0,93%
Last Price	7671,11	Minimum Price	3277,50 (12/03/2003)	Maximum Price	53548,10 (16/11/2009)																										
Gainers	55	Losers	43																												
G4S PLC	2,65 ▲	+0,95%	RSA INSURANCE GROUP	6,15 ▼	-0,99%																										
ANGLO AMERICAN PLC O	15,95 ▲	+0,89%	BT GROUP	2,72 ▼	-0,94%																										
CRH PLC	26,70 ▲	+0,89%	ROYAL BANK SCOTLAND	2,76 ▼	-0,93%																										
<p>I930 Intraday</p>	<p align="center">MIB 30 (Italy)</p> <table border="1"> <tr> <td>Last Price</td> <td align="right">21904,56</td> <td>Minimum Price</td> <td align="right">12320,50 (24/07/2012)</td> <td>Maximum Price</td> <td align="right">48766,00 (05/04/2001)</td> </tr> <tr> <td>Gainers</td> <td align="center">19</td> <td>Losers</td> <td align="center">20</td> <td colspan="2"></td> </tr> <tr> <td>EXOR SPA NEW</td> <td align="right">51,75 ▲</td> <td>+0,97%</td> <td>AZIMUT</td> <td align="right">15,82 ▼</td> <td align="right">-0,93%</td> </tr> <tr> <td>POSTE ITALIANE</td> <td align="right">6,36 ▲</td> <td>+0,95%</td> <td>UNIPOL GRUPPO FINANZ</td> <td align="right">4,00 ▼</td> <td align="right">-0,89%</td> </tr> <tr> <td>ENI (IT)</td> <td align="right">13,92 ▲</td> <td>+0,65%</td> <td>CAMPARI</td> <td align="right">6,30 ▼</td> <td align="right">-0,86%</td> </tr> </table>	Last Price	21904,56	Minimum Price	12320,50 (24/07/2012)	Maximum Price	48766,00 (05/04/2001)	Gainers	19	Losers	20			EXOR SPA NEW	51,75 ▲	+0,97%	AZIMUT	15,82 ▼	-0,93%	POSTE ITALIANE	6,36 ▲	+0,95%	UNIPOL GRUPPO FINANZ	4,00 ▼	-0,89%	ENI (IT)	13,92 ▲	+0,65%	CAMPARI	6,30 ▼	-0,86%
Last Price	21904,56	Minimum Price	12320,50 (24/07/2012)	Maximum Price	48766,00 (05/04/2001)																										
Gainers	19	Losers	20																												
EXOR SPA NEW	51,75 ▲	+0,97%	AZIMUT	15,82 ▼	-0,93%																										
POSTE ITALIANE	6,36 ▲	+0,95%	UNIPOL GRUPPO FINANZ	4,00 ▼	-0,89%																										
ENI (IT)	13,92 ▲	+0,65%	CAMPARI	6,30 ▼	-0,86%																										
<p>IBEX Intraday</p>	<p align="center">IBEX 35 (Spain)</p> <table border="1"> <tr> <td>Last Price</td> <td align="right">10116,00</td> <td>Minimum Price</td> <td align="right">5266,90 (10/10/2002)</td> <td>Maximum Price</td> <td align="right">15945,70 (08/11/2007)</td> </tr> <tr> <td>Gainers</td> <td align="center">26</td> <td>Losers</td> <td align="center">8</td> <td colspan="2"></td> </tr> <tr> <td>ACS ACT CONST SERV (</td> <td align="right">32,47 ▲</td> <td>+0,66%</td> <td>GAMESA CORP. TECNOLO</td> <td align="right">11,67 ▼</td> <td align="right">-0,68%</td> </tr> <tr> <td>IBERDROLA</td> <td align="right">6,44 ▲</td> <td>+0,60%</td> <td>TELEFONICA ESPANA</td> <td align="right">8,17 ▼</td> <td align="right">-0,30%</td> </tr> <tr> <td>VISCOFAN</td> <td align="right">55,00 ▲</td> <td>+0,54%</td> <td>FERROVIAL SA</td> <td align="right">19,04 ▼</td> <td align="right">-0,23%</td> </tr> </table>	Last Price	10116,00	Minimum Price	5266,90 (10/10/2002)	Maximum Price	15945,70 (08/11/2007)	Gainers	26	Losers	8			ACS ACT CONST SERV (32,47 ▲	+0,66%	GAMESA CORP. TECNOLO	11,67 ▼	-0,68%	IBERDROLA	6,44 ▲	+0,60%	TELEFONICA ESPANA	8,17 ▼	-0,30%	VISCOFAN	55,00 ▲	+0,54%	FERROVIAL SA	19,04 ▼	-0,23%
Last Price	10116,00	Minimum Price	5266,90 (10/10/2002)	Maximum Price	15945,70 (08/11/2007)																										
Gainers	26	Losers	8																												
ACS ACT CONST SERV (32,47 ▲	+0,66%	GAMESA CORP. TECNOLO	11,67 ▼	-0,68%																										
IBERDROLA	6,44 ▲	+0,60%	TELEFONICA ESPANA	8,17 ▼	-0,30%																										
VISCOFAN	55,00 ▲	+0,54%	FERROVIAL SA	19,04 ▼	-0,23%																										
<p>DJIA Intraday</p>	<p align="center">Dow Jones Industries Average (United States)</p> <table border="1"> <tr> <td>Last Price</td> <td align="right">24922,68</td> <td>Minimum Price</td> <td align="right">6626,94 (06/03/2009)</td> <td>Maximum Price</td> <td align="right">24941,92 (03/01/2018)</td> </tr> <tr> <td>Gainers</td> <td align="center">21</td> <td>Losers</td> <td align="center">9</td> <td colspan="2"></td> </tr> <tr> <td>VISA INC</td> <td align="right">115,65 ▲</td> <td>+0,99%</td> <td>GOLDMAN SACHS (US)</td> <td align="right">253,29 ▼</td> <td align="right">-0,93%</td> </tr> <tr> <td>JOHNSON & JOHNSON</td> <td align="right">140,56 ▲</td> <td>+0,95%</td> <td>MCDONALDS</td> <td align="right">172,49 ▼</td> <td align="right">-0,42%</td> </tr> <tr> <td>GENERAL ELECTRIC (US)</td> <td align="right">18,15 ▲</td> <td>+0,94%</td> <td>COCA COLA (US)</td> <td align="right">45,44 ▼</td> <td align="right">-0,21%</td> </tr> </table>	Last Price	24922,68	Minimum Price	6626,94 (06/03/2009)	Maximum Price	24941,92 (03/01/2018)	Gainers	21	Losers	9			VISA INC	115,65 ▲	+0,99%	GOLDMAN SACHS (US)	253,29 ▼	-0,93%	JOHNSON & JOHNSON	140,56 ▲	+0,95%	MCDONALDS	172,49 ▼	-0,42%	GENERAL ELECTRIC (US)	18,15 ▲	+0,94%	COCA COLA (US)	45,44 ▼	-0,21%
Last Price	24922,68	Minimum Price	6626,94 (06/03/2009)	Maximum Price	24941,92 (03/01/2018)																										
Gainers	21	Losers	9																												
VISA INC	115,65 ▲	+0,99%	GOLDMAN SACHS (US)	253,29 ▼	-0,93%																										
JOHNSON & JOHNSON	140,56 ▲	+0,95%	MCDONALDS	172,49 ▼	-0,42%																										
GENERAL ELECTRIC (US)	18,15 ▲	+0,94%	COCA COLA (US)	45,44 ▼	-0,21%																										

Leleux Press Review

Thursday 4/1/2018

HEIDELBERGER ZEMENT (DE) Historic



HEI - HEIDELBERGER ZEMENT (DE) - EUR

HeidelbergCement: charge liée à la réforme fiscale

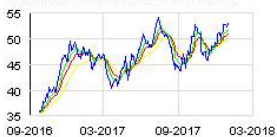
Cercle Finance (03/01/2018)

(CercleFinance.com) - HeidelbergCement annonce que la réforme fiscale américaine aura un impact négatif exceptionnel d'environ 200 millions d'euros sur son bénéfice net de 2017, en raison notamment d'une réévaluation de ses actifs d'impôts différés.

Le fournisseur allemand de matériaux de construction pense toutefois qu'à partir de 2019, la réduction du taux d'imposition de 35% à 21% aux Etats-Unis aura un effet positif sur son résultat net et son cash-flow.

Par ailleurs, HeidelbergCement précise que sa filiale Italcementi a finalisé l'acquisition de Cementir Italia, cimentier disposant d'une capacité de production de 5,5 millions de tonnes par an, transaction d'une valeur d'entreprise de 315 millions d'euros.

AMERICAN AIRLINES GROUP Historic



AAL - AMERICAN AIRLINES GROUP - USD

American Airlines: prime de 1 000 dollars pour les salariés

Cercle Finance (03/01/2018)

(CercleFinance.com) - En conséquence de la baisse du taux maximal d'imposition des sociétés (de 35 à 21%) adoptée par le Congrès, American Airlines a annoncé hier qu'elle allait attribuer une prime de 1.000 dollars à chacun de ses salariés. Southwest Airlines a procédé le même jour à une annonce similaire.

'Bien que l'entreprise ne débourse pas de cash pour payer des impôts en raison des énormes pertes qu'elle a essuyé par le passé, il ne fait aucun doute que la nouvelle architecture fiscale aura des effets positifs à long terme pour American Airlines. Nous serons en mesure d'investir davantage dans des avions et des installations', peut-on lire dans un courrier adressé aux salariés par le président de la compagnie aérienne américaine, Robert Isom, et le directeur général Doug Parker.

Selon le dernier rapport annuel disponible, American Airlines dénombrait 122.300 postes à temps plein au 31 décembre 2016. Le groupe évalue le montant de cette prime à 130 millions de dollars et annonce qu'elle prime sera payée au 1er trimestre.

SOUTHWEST AIRLINES Historic



LUV - SOUTHWEST AIRLINES - USD

Southwest Airlines: annonce une prime et des investissements

Cercle Finance (03/01/2018)

(CercleFinance.com) - Southwest Airlines a annoncé des mesures découlant de la baisse du taux maximal d'imposition des sociétés (de 35 à 21%) adoptée par le Congrès. La compagnie aérienne américaine basée à Dallas va attribuer une prime à ses salariés et annonce des commandes d'avions.

En premier lieu, le groupe annonce qu'une prime de 1.000 dollars sera versée à chacun de ses salariés le 8 janvier prochain. Selon le dernier rapport annuel disponible, Southwest dénombrait environ 53.500 postes à temps plein au 31 décembre 2016.

Ensuite, Southwest a donné cinq millions de dollars de plus à des oeuvres de charité.

Enfin, le groupe a exercé une option d'achat portant sur 40 Boeing 737 MAX 8 qui seront réparties sur 2019 (à hauteur de 15 commandes) et 2020 (25 commandes). Parallèlement, des commandes portant sur 23 Boeing 737 MAX 7 ont été décalées dans le temps. Le groupe maintient son objectif de croissance des capacités pour 2018.

HALLIBURTON (US) Historic



HAL - HALLIBURTON (US) - USD

Offre Publique d'Acquisition

Corporate Actions Leleux
Associated Brokers (03/01/2018)

Les actions HALLIBURTON COMPANY font l'objet d'une offre publique d'achat à hauteur de 125000 actions de la part de BAKER MILLS. BAKER MILLS offre 36,00 USD par action présentée. Ce montant est soumis à la taxe sur les opérations boursières de 0,27%.

Une des 2 options suivantes peut être choisie :

- Option 1: Accepter l'offre. - Option 2: Refuser l'offre.

La date limite pour répondre à cette opération sur titres a été fixée au 15 Janvier 2018.

HALLIBURTON (US) Historic



HAL - HALLIBURTON (US) - USD

Openbaar bod tot aankoop

Corporate Actions Leleux
Associated Brokers (03/01/2018)

Er is een openbaar bod tot aankoop op 125000 aandelen HALLIBURTON COMPANY aangekondigd door BAKER MILLS. BAKER MILLS biedt 36,00 USD per aandeel.

Een beurstaks van 0,27% zal afgerekend worden.

Volgende 2 opties worden aangeboden :

- Optie 1: Het bod aanvaarden. - Optie 2: Het bod niet aanvaarden.

De uiterste antwoorddatum is vastgesteld op 15 Januari 2018.

Leleux Press Review

Thursday 4/1/2018



<p>BNP PARIBAS (FR) Historic</p>	<p>BNP - BNP PARIBAS (FR) - EUR</p> <p>BNP Paribas: une certification pour 2 actifs REIM France Cercle Finance (03/01/2018)</p> <p>(CercleFinance.com) - BNP Paribas REIM France a annoncé ce mercredi avoir obtenu pour 3 fonds la certification 'WiredScore', un label international qui évalue la connectivité Internet des immeubles de bureaux, pour 2 de ses actifs franciliens.</p> <p>Situé à Saint-Denis (Seine-Saint-Denis) et détenu par les SCPI Accimmo Pierre et Accès Valeur Pierre, l'immeuble 'Portes de France' a été certifié 'WiredScore Gold'. Cet ensemble de bureaux est composé de 2 bâtiments totalisant près de 25.000 mètres et qui offrent de nombreux services : accueil, salle fitness, cafétéria, salle de conseil avec service restauration. Construit en 2008, cet actif bénéficie également d'une certification HQE Exploitation.</p> <p>L'immeuble situé au 18 bis / 20 avenue Hoche à Paris (VIIIème arrondissement), détenu par l'OPCI BNP Paribas Diversipierre, a pour sa part obtenu le label 'WiredScore Certified'. Le 18 bis / 20 avenue Hoche se compose de 2 hôtels particuliers post-hausmanniens et développe une superficie totale d'environ 2.860 mètres carrés de bureaux.</p> <p>Ainsi, sur les 15 bâtiments certifiés 'WiredScore' en France, 2 actifs gérés par BNP Paribas REIM France sont actuellement labellisés.</p>
<p>BEKAERT (BE) Historic</p>	<p>BEKB - BEKAERT (BE) - EUR</p> <p>Bekaert - Rachat d'actions Thomson Reuters (03/01/2018)</p> <p>Veuillez trouver en annexe un communiqué de presse concernant le programme de rachat d'actions.</p> <p>Résumé: Publication sur base de l'article 207 de l'Arrêté Royal du 30 janvier 2001 portant exécution du Code des sociétés.</p>
<p>BEKAERT (BE) Historic</p>	<p>BEKB - BEKAERT (BE) - EUR</p> <p>Bekaert - Terugkoop van eigen aandelen Thomson Reuters (03/01/2018)</p> <p>Gelieve in bijlage een persbericht te vinden omtrent het terugkoopprogramma van eigen aandelen.</p> <p>Samenvatting: Openbaarmaking op basis van artikel 207 van het Koninklijk Besluit van 30 januari 2001 tot uitvoering van het Wetboek van vennootschappen.</p>
<p>NOVARTIS (CH) REG. Historic</p>	<p>NOVN - NOVARTIS (CH) REG. - CHF</p> <p>Novartis: nouvelle désignation de percée thérapeutique Cercle Finance (03/01/2018)</p> <p>(CercleFinance.com) - Novartis annonce que son anticancéreux Kisqali a reçu une deuxième désignation de percée thérapeutique - destinée à accélérer la revue de médicaments pour certaines maladies graves - de la part de la FDA américaine pour le cancer du sein avancé.</p> <p>Cette désignation s'appuie sur les données positives d'une étude de phase III qui a porté sur 672 patientes pré-ménopausées ayant démontré une survie sans progression de la maladie significativement prolongée.</p> <p>Le laboratoire pharmaceutique suisse rappelle que la première désignation de percée thérapeutique pour Kisqali a été octroyée en août 2016, chez les femmes post-ménopausées atteintes de cancers du sein avancés.</p>
<p>WHITBREAD PLC OR SHS (UK) Historic</p>	<p>WTB - WHITBREAD PLC OR SHS (UK) - GBP</p> <p>Whitbread: spéculations autour d'une mise en vente de Costa Cercle Finance (03/01/2018)</p> <p>(CercleFinance.com) - Whitbread grappille 0,1% à Londres, sur fond d'une note de Barclays Capital (BarCap) selon laquelle le groupe d'hôtellerie et de restauration britannique pourrait mettre en vente sa chaîne de cafés Costa, ce qui amène le courtier à rehausser sa cible à 3.920 pence.</p> <p>'Dans une telle hypothèse, la valeur somme des parties pourrait aller jusqu'à 5.700 pence dans notre scénario le plus favorable (blue sky)', estime le broker, qui note en outre l'arrivée d'un investisseur activiste (Sachem Head) parmi les actionnaires.</p>
<p>ALSTOM Historic</p>	<p>ALO - ALSTOM - EUR</p> <p>ALSTOM SA : Déclaration du nombre total de droits de vote et Thomson Reuters (03/01/2018)</p> <p>3 janvier 2018</p> <p>Déclaration du nombre total de droits de vote et d'actions composant le capital social au 31 décembre 2017</p> <p>Information prévue par l'article L. 233-8 II du Code de commerce et des articles 223-16 et 223-11 du Règlement général de l'Autorité des marchés financiers :</p> <p>A propos d'Alstom Promoteur de la mobilité durable, Alstom conçoit et propose des systèmes, équipements et services pour le secteur du transport. Alstom propose une gamme complète de solutions (des trains à grande vitesse aux métros, tramways et e-bus), des services personnalisés (maintenance, modernisation.) ainsi que des offres dédiées aux passagers, des solutions d'infrastructure, de mobilité digitale et de signalisation. Alstom se positionne comme un leader mondial des systèmes de transport intégrés. En 2016/17, l'entreprise a réalisé un chiffre d'affaires de 7,3 milliards d'euros et enregistré pour 10,0 milliards d'euros de commandes. Alstom, dont le siège est basé en France, est présent dans plus de 60 pays et emploie actuellement 32 800 collaborateurs. www.alstom.com</p> <p>Contacts Presse Justine Rohée - Tel.+ 33 1 57 06 18 81 justine.rohee@alstomgroup.com</p> <p>Christopher English - Tel.+ 33 1 57 06 36 90 christopher.a.english@alstomgroup.com</p> <p>Relations investisseurs Selma Bekhechi - Tel. + 33 1 57 06 95 39 Selma.bekhechi@alstomgroup.com</p> <p>Julien Minot - Tel.+ 33 1 57 06 64 84 Julien.minot@alstomgroup.com</p>

Leleux Press Review

Thursday 4/1/2018



	<p>NOKIA - NOKIA (FI) - EUR</p> <p>Nokia: avance en collaboration 5G avec Intel et T-Mobile Cercle Finance (03/01/2018)</p> <p>(CercleFinance.com) - Nokia, T-Mobile et Intel déclarent avoir franchi une étape majeure dans leur collaboration pour la 5G, avec la mise en place d'un système radio commercial 5G en extérieur de 28 GHz, dans le centre-ville de Bellevue, dans l'Etat américain du Washington.</p> <p>Les trois entreprises ont combiné la solution commerciale 5G AirScale de l'équipementier finlandais et la plateforme d'essai mobile 5G d'Intel, permettant à l'opérateur T-Mobile de déployer son premier réseau 5G inter-vendeur.</p>
	<p>PFE - PFIZER (US) - USD</p> <p>Pfizer: nouvel accord de collaboration avec Sangamo Cercle Finance (03/01/2018)</p> <p>(CercleFinance.com) - Le géant américain de la santé Pfizer annonce la signature d'un accord de collaboration avec la société Sangamo Therapeutics, pour le développement d'un thérapie génique pour les troubles neurodégénératifs.</p> <p>Selon les termes convenus, Sangamo recevra de Pfizer un paiement initial de 12 millions de dollars et sera éligible à des paiements d'étapes de développement et commerciales potentiels pouvant aller jusqu'à 150 millions.</p> <p>Pour rappel, les deux entreprises ont déjà conclu un accord exclusif en mai dernier, pour le développement et la commercialisation de produits de thérapie génique potentiels destinés à l'hémophilie.</p>
	<p>SCR - SCOR SE - EUR</p> <p>SCOR finalise l'acquisition de MutRé Thomson Reuters (03/01/2018)</p> <p>Communiqué de presse 3 janvier 2018 -N° 1 SCOR finalise l'acquisition de MutRé</p> <p>SCOR annonce la finalisation de l'augmentation de sa participation dans MutRé S.A. à 100%. La finalisation de cette transaction s'est déroulée comme indiqué dans le communiqué de presse diffusé par le Groupe le 17 juillet 2017. L'acquisition de MutRé, dont l'impact sera relatif sur le rendement des capitaux propres et sur le résultat par action de SCOR, s'inscrit dans le cadre du plan stratégique « Vision in Action », et est cohérente avec ses objectifs de rentabilité et de solvabilité. Cette acquisition respecte intégralement les relations étroites et historiques que le groupe SCOR entretient avec ses partenaires mutualistes. L'acquisition de MutRé permettra à SCOR, partenaire technique et commercial important de MutRé S.A. depuis sa création en 1998, de renforcer son offre de services en réassurance Vie& Santé, au bénéfice de ses clients mutualistes en France.</p> <p>* * *</p> <p>Contacts Marie-Laurence Bouchon Directrice de la Communication +33 (0)1 58 44 75 43 mbouchon@scor.com Ian Kelly Directeur des Relations Investisseurs +44 203 207 8561 ikelly@scor.com http://www.scor.com/ Twitter: @SCOR_SE</p> <p>Enoncés prévisionnels</p> <p>SCOR ne communique pas de « prévisions du bénéfice » au sens de l'article 2 du Règlement (CE) n°809/2004 de la Commission européenne. En conséquence, les énoncés prévisionnels dont il est question au présent paragraphe ne sauraient être assimilés à de telles prévisions de bénéfice. Certains énoncés contenus dans ce communiqué peuvent avoir un caractère prévisionnel, y compris, notamment, les énoncés annonçant ou se rapportant à des événements futurs, des tendances, des projets ou des objectifs, fondés sur certaines hypothèses ainsi que toutes les déclarations qui ne se rapportent pas directement à un fait historique ou avéré. Les énoncés prévisionnels se reconnaissent à l'emploi de termes ou d'expressions indiquant, notamment, une anticipation, une présomption, une conviction, une continuation, une estimation, une attente, une prévision, une intention, une possibilité d'augmentation ou de fluctuation ainsi que toutes expressions similaires ou encore à l'emploi de verbes à la forme future ou conditionnelle. Une confiance absolue ne devrait pas être placée dans de tels énoncés qui sont par nature soumis à des risques connus et inconnus, des incertitudes et d'autres facteurs, lesquels pourraient conduire à des divergences importantes entre les réalisations réelles d'une part, et les réalisations annoncées dans le présent communiqué, d'autre part.</p> <p>Le Document de référence 2016 de SCOR déposé auprès de l'Autorité des marchés financiers (AMF) le 3 mars 2017 sous le numéro D.17-0123 (le « Document de référence »), décrit un certain nombre de facteurs, de risques et d'incertitudes importants qui pourraient affecter les affaires du groupe SCOR. En raison de l'extrême volatilité et des profonds bouleversements qui sont sans précédent dans l'histoire de la finance, SCOR est exposé aussi bien à des risques financiers importants qu'à des risques liés au marché des capitaux, ainsi qu'à d'autres types de risques, qui comprennent les fluctuations des taux d'intérêt, des écarts de crédit, du prix des actions et des taux de change, l'évolution de la politique et des pratiques des agences de notation, ainsi que la baisse ou la perte de la solidité financière ou d'autres notations. Les informations financières du Groupe sont préparées sur la base des normes IFRS et des interprétations publiées et approuvées par l'Union européenne. Les informations financières ne constituent pas un ensemble d'états financiers trimestriels/semestriels tel que défini dans le rapport IAS 34 « Information financière intermédiaire ».</p>

Leleux Press Review

Thursday 4/1/2018



BB - BIC (FR) - EUR

BIC : Rachats actions - Décembre 2017

Thomson Reuters (03/01/2018)

Groupe BIC - Communiqué de presse Clichy - 03 janvier 2018

Déclaration des Transactions sur Actions Propres de décembre 2017

Conformément à la réglementation relative aux rachats d'actions, SOCIÉTÉ BIC déclare au mois de décembre 2017 les transactions suivantes réalisées sur ses propres actions : Pas de transaction en décembre 2017.

Contacts

Calendrier 2018 (dates à confirmer)

À propos de BIC Un des leaders mondiaux des articles de papeterie, des briquets et des rasoirs, BIC fabrique depuis plus de 60 ans des produits de grande qualité accessibles à tous, partout dans le monde. Cette vocation, le travail et les investissements constants ont permis au Groupe de faire de sa marque, enregistrée dans le monde entier, l'une des marques les plus reconnues et visible dans plus de 160 pays. BIC a réalisé en 2016 un chiffre d'affaires de 2 025,8 millions d'euros. Coté sur Euronext Paris, BIC fait partie des indices boursiers SBF120 et CAC MID 60. BIC fait également partie des indices ISR suivants : CDP's Climate A List, CDP's Supplier Climate A List, CDP Supplier Engagement Leader Board, FTSE4Good indexes, Ethibel Sustainability Index (ESI) Excellence Europe, Euronext Vigeo - Eurozone 120, Euronext Vigeo - Europe 120, Stoxx Global ESG Leaders Index.

Pour plus d'informations, visitez le site Internet du Groupe BIC : www.bicworld.com

Suivez-nous sur

Twitter@BicGroup, Instagram@Bic_group, LinkedInBIC et YouTubeBIC Group Official



MAGIS - YMAGIS - EUR

YMAGIS : INFORMATION MENSUELLE RELATIVE AU NOMBRE TOTAL DES

Thomson Reuters (03/01/2018)

YMAGIS S.A. Société anonyme à conseil d'administration au capital de 1 982 801,50 EUR Siège social : 85-87 avenue Jean Jaurès, 92120 Montrouge RCS Nanterre 499 619 864

INFORMATION MENSUELLE RELATIVE AU NOMBRE TOTAL DES DROITS DE VOTE ET D'ACTIONS COMPOSANT LE CAPITAL SOCIAL AU 31 DECEMBRE 2017

Conformément aux articles L. 233-8 II du Code de commerce et ARTICLE 223-16 DU REGLEMENT GENERAL DE L'AUTORITE DES MARCHES FINANCIERS

(1) Le nombre total réel de droits de vote est égal au nombre total de droits de vote attachés au nombre total d'actions, diminué des actions privées de droits de vote (auto détention)



COX - NICOX - EUR

NICOX : Nombre de droits de vote au 31 décembre 2017

Thomson Reuters (03/01/2018)

Nicox SA Société anonyme au capital de 29 169 338 euros

Siège social : DRAKKAR D 2405 route des Dolines 06560 Valbonne Sophia-Antipolis R.C.S. GRASSE 403.942.642

Le 3 janvier 2018,

PUBLICATION MENSUELLE DU NOMBRE D'ACTIONS COMPOSANT LE CAPITAL ET DU NOMBRE TOTAL DE DROITS DE VOTE

(Article L.233-8 II du Code de Commerce et les Articles 221-1 et 223-16 du Règlement général de l'AMF)

----- www.nicox.com Tel : 04-97-24-53-00 Fax : 04-97-24-53-99



ARG - ARGAN - EUR

ARGAN : Bilan du contrat de liquidité action au 31 décembre

Thomson Reuters (03/01/2018)

Paris, le 3 Janvier 2018 - 17h45

Bilan semestriel du contrat de liquidité action ARGAN contracté avec la société INVEST SECURITIES

Au titre du contrat de liquidité action confié par la société ARGAN à INVEST SECURITIES, à la date du 31 décembre 2017, les moyens suivants figuraient au compte de liquidité : 1.319 titres ARGAN 192.740,88 EUR

Il est rappelé que lors du dernier bilan semestriel du contrat au 30 juin 2017, les moyens suivants figuraient au compte de liquidité : 1.250 titres ARGAN 196.521,43 EUR

A propos d'Argan

ARGAN est la première foncière française spécialisée en Développement & location d'entrepôts Premium pour des entreprises de premier plan.

ARGAN associe la stabilité d'une stratégie claire, mise en oeuvre par l'actionnaire majoritaire et portée par une équipe de cadres experts dans leurs spécialités, à la transparence d'une société cotée en Bourse.

Détenant un parc d'une soixantaine d'entrepôts PREMIUM, valorisés 1,3 milliard d'euros à fin 2017, ARGAN est un expert global innovant et performant en immobilier logistique.

ARGAN est cotée sur le compartiment B d'Euronext Paris (ISIN FR0010481960 - ARG) et fait partie des indices CAC All-Share et IEIF SIIC France. La foncière a opté pour le régime des SIIC au 1er juillet 2007.

Contacts / www.argan.fr ARGAN Francis Albertinelli Tél : 01 47 47 05 46 E-mail : contact@argan.fr



ARG - ARGAN - EUR

ARGAN : bilan du contrat de liquidité obligataire au 31 déce

Thomson Reuters (03/01/2018)

Paris, le 3 Janvier 2018 - 17h45

Bilan semestriel du contrat de liquidité obligataire ARGAN contracté avec la société INVEST SECURITIES

Au titre du contrat de liquidité obligataire confié par la société ARGAN à INVEST SECURITIES, à la date du 31 décembre 2017, les moyens suivants figuraient au compte de liquidité : aucune obligation ARGAN128.753,06 EUR

Il est rappelé que lors du dernier bilan semestriel du contrat au 30 juin 2017, les moyens suivants figuraient au compte de liquidité : aucune obligation ARGAN128.753,06 EUR

A propos d'Argan

ARGAN est la première foncière française spécialisée en Développement & location d'entrepôts Premium pour des entreprises de premier plan.

ARGAN associe la stabilité d'une stratégie claire, mise en oeuvre par l'actionnaire majoritaire et portée par une équipe de cadres experts dans leurs spécialités, à la transparence d'une société cotée en Bourse.

Détenant un parc d'une soixantaine d'entrepôts PREMIUM, valorisés 1,3 milliard d'euros à fin 2017, ARGAN est un expert global innovant et performant en immobilier logistique.

ARGAN est cotée sur le compartiment B d'Euronext Paris (ISIN FR0010481960 - ARG) et fait partie des indices CAC All-Share et IEIF SIIC France. La foncière a opté pour le régime des SIIC au 1er juillet 2007.

Contacts / www.argan.fr ARGAN Francis Albertinelli Tél : 01 47 47 05 46 E-mail : contact@argan.fr



ALO - ALSTOM - EUR

ALSTOM SA : Alstom annonce la fin de son obligation d'autodé

Thomson Reuters (03/01/2018)

Alstom annonce la fin de son obligation d'autodéclaration à la Justice américaine 3 janvier 2018 -Alstom annonce que la période d'obligation d'auto déclaration de trois ans que le groupe a accepté dans le cadre de l'accord (« Plea Agreement ») du 22 décembre 2014 vient de s'achever, couronnant ainsi les efforts de l'entreprise au cours de cette période. C'est également le résultat d'une étroite coopération avec le Département américain de la Justice (DOJ). L'entreprise reste déterminée à atteindre le plus haut degré d'intégrité dans ses activités et continuera de développer son programme de conformité.

« C'est avec une grande satisfaction que nous annonçons qu'Alstom est parvenu au terme de sa période d'auto déclaration de trois ans au DOJ. Ce résultat n'est qu'une étape supplémentaire dans le développement de notre culture de l'éthique et de la conformité et nous saisissons cette occasion pour réaffirmer notre engagement à maintenir le plus haut degré d'intégrité dans toutes nos activités », a déclaré Pierrick Le Goff, directeur juridique d'Alstom.

Alstom reste pleinement attaché aux principes d'éthique. Le groupe a mis en place un solide programme de conformité garantissant le strict respect des lois et réglementations en vigueur dans tous les pays dans lesquels il est implanté, la prévention de la corruption étant la priorité absolue. Il a établi des directives claires qui régissent les relations avec les pouvoirs publics et les clients et traitent d'autres zones de risque de corruption. Alstom cherche constamment à améliorer son programme de conformité et met en oeuvre les meilleures règles et procédures dans ce domaine. C'est l'une des premières entreprises au monde à obtenir la certification AFAQ ISO 37001. Elle a été délivrée par l'AFNOR Certification à l'issue d'un audit effectué entre mars et mai 2017 et elle vient confirmer l'engagement d'Alstom dans la lutte contre la corruption.

A propos d'Alstom Promoteur de la mobilité durable, Alstom conçoit et propose des systèmes, équipements et services pour le secteur du transport. Alstom propose une gamme complète de solutions (des trains à grande vitesse aux métros, tramways et e-bus), des services personnalisés (maintenance, modernisation) ainsi que des offres dédiées aux passagers, des solutions d'infrastructure, de mobilité digitale et de signalisation. Alstom se positionne comme un leader mondial des systèmes de transport intégrés. En 2016/17, l'entreprise a réalisé un chiffre d'affaires de 7,3 milliards d'euros et enregistré pour 10,0 milliards d'euros de commandes. Alstom, dont le siège est basé en France, est présent dans plus de 60 pays et emploie actuellement 32 800 collaborateurs. www.alstom.com

Contacts Presse Justine Rohée - Tel.+ 33 1 57 06 18 81 justine.rohee@alstomgroup.com

Christopher English - Tel.+ 33 1 57 06 36 90 christopher.a.english@alstomgroup.com

Relations Investisseurs Selma Bekhechi - Tel. + 33 1 57 06 95 39 Selma.bekhechi@alstomgroup.com

Julien Minot - Tel. + 33 1 57 06 64 84 Julien.minot@alstomgroup.com



BB - BIC (FR) - EUR

BIC : Bilan semestriel du contrat de liquidité BIC contracté

Thomson Reuters (03/01/2018)

Groupe BIC - Communiqué de presse Clichy - 03 Janvier 2018

bilan semestriel du contrat de liquidité BIC contracté avec NATIXIS

Au titre du contrat de liquidité confié à NATIXIS portant sur les actions de la société BIC, à la date du 29 décembre 2017, les moyens suivants figuraient au compte de liquidité :11 288 titres BIC2 509 029,10 EUR

Lors du dernier bilan semestriel, à la date du 30 juin 2017, les moyens suivants figuraient au compte de liquidité :17 708 titres BIC1 885 760,15 EUR

Contacts

Calendrier 2018(dates à confirmer)

À propos de BIC Un des leaders mondiaux des articles de papeterie, des briquets et des rasoirs, BIC fabrique depuis plus de 60 ans des produits de grande qualité accessibles à tous, partout dans le monde. Cette vocation, le travail et les investissements constants ont permis au Groupe de faire de sa marque, enregistrée dans le monde entier, l'une des marques les plus reconnues et visible dans plus de 160 pays. BIC a réalisé en 2016 un chiffre d'affaires de 2 025,8 millions d'euros. Coté sur Euronext Paris, BIC fait partie des indices boursiers SBF120 et CAC MID 60. BIC fait également partie des indices ISR suivants : CDP's Climate A List, CDP's Supplier Climate A List, CDP Supplier Engagement Leader Board, FTSE4Good indexes, Ethibel Sustainability Index (ESI) Excellence Europe, Euronext Vigeo - Eurozone 120, Euronext Vigeo - Europe 120, Stoxx Global ESG Leaders Index.

Pour plus d'informations, visitez le site Internet du Groupe BIC :www.bicworld.com

Suivez-nous sur

Twitter@BicGroup, Instagram@Bic_group, LinkedInBIC et YouTubeBIC Group Official



Leleux Press Review

Thursday 4/1/2018



<p>MONDADORI EDIT (IT) Historic</p>	<p>MN - MONDADORI EDIT (IT) - EUR</p> <p>Mondadori: un début d'année en fanfare Cercle Finance (03/01/2018)</p> <p>(CercleFinance.com) - L'action Mondadori, qui avait déjà pris plus de 5% hier, s'est encore adjugée 9% ce mercredi... Selon un article de Milano Finanza, il serait question d'une alliance entre la branche française de l'éditeur italien de magazines, Lagardère et le groupe Marie-Claire (dans lequel Lagardère détient une participation de 42%). En proie à une baisse de la diffusion payante, les 3 sociétés pourraient faire cause commune sur la création d'une nouvelle entité dédiée et cotée.</p> <p>'A eux 3, ces éditeurs, qui font partie du Top 4 du secteur en France, contrôlent des dizaines de magazines, parmi les plus connus dans le pays. L'objectif serait de parvenir à construire un projet d'ici la fin de l'année', relataient ce matin les équipes d'Aurel BGC, selon lesquelles 'l'idée, outre les synergies et la volonté de rationaliser un secteur encore très fragmenté, est également de permettre à ces groupes de se désengager progressivement d'un marché difficile, via une cotation en Bourse'.</p>
<p>GTT PROMESSES Historic</p>	<p>GTT - GTT PROMESSES - EUR</p> <p>GTT: nouveau contrat en Corée du Sud Cercle Finance (03/01/2018)</p> <p>(CercleFinance.com) - GTT a rapporté ce mercredi après Bourse avoir reçu fin 2017 une commande d'un chantier sud-coréen concernant la conception des cuves GNL d'un nouveau méthanier. Sa livraison est prévue pour le premier trimestre 2020.</p> <p>Le groupe réalisera le design des cuves de GNL du méthanier (d'une capacité de 174.000 mètres cubes) et a précisé que la solution d'isolation Mark III Flex a été choisie pour sa faculté à réduire à 0,085% Volume le taux d'évaporation quotidien. 48 navires en service bénéficient déjà de cette technologie.</p> <p>Le nom de l'armateur et du chantier sont à ce stade confidentiels.</p>
<p>EXEL INDUSTRIES A Historic</p>	<p>EXE - EXEL INDUSTRIES A - EUR</p> <p>EXEL INDUSTRIES : Actions et droits de vote au 27/12/2017 Thomson Reuters (03/01/2018)</p> <p>EXEL Industries Société Anonyme au capital de 16 969 750 EUR Siège Social : 54, rue Marcel Paul 51206 Epernay Cedex RCS Reims n° B 095 550 356</p> <p>Information mensuelle relative au nombre total de droits de vote et d'actions composant le capital social - Article 223-16 du Règlement Général de l'AMF</p> <p>* Total net = nombre total de droits de vote attachés au nombre total d'actions - actions privées de droits de vote (auto-détention)</p>
<p>GROUPE IRD Historic</p>	<p>IRD - GROUPE IRD - EUR</p> <p>GROUPE IRD : Bilan annuel du Contrat de Liquidité au 31 décem Thomson Reuters (03/01/2018)</p> <p>GROUPE IRD Société anonyme au capital de 44 274 913,25 EUR Siège social : 40, rue Eugène Jacquet - 59700 MARCQ-EN-BAROEUL 456 504 877 RCS Lille METROPOLE Euronext Paris - Compartiment C Code Isin FR 0000124232</p> <p>bilan annuel du contrat de liquidité contracté avec la société de bourse gilbert dupont</p> <p>Au titre du contrat de liquidité confié par la société GROUPE IRD à la Société de Bourse Gilbert Dupont, à la date du 29 décembre 2017, les moyens suivants figuraient au compte de liquidité : Nombre d'actions : 10 318 Solde en espèces du compte de liquidité : 217 208,19 EUR</p> <p>Il est rappelé que lors du bilan semestriel du 30 juin 2017, les moyens suivants figuraient au compte de liquidité : Nombre d'actions : 9 825 Solde en espèces du compte de liquidité : 488 120,60 EUR</p> <p>Depuis le 30 juin 2017, il a été procédé à un apport Complémentaire de - 245 000,00 EUR (en date du 18/07/2017).</p> <p>Marc VERLY Directeur Général</p>
<p>ROUGIER S.A. Historic</p>	<p>ALRGR - ROUGIER S.A. - EUR</p> <p>ROUGIER : bilan annuel du contrat de liquidité Thomson Reuters (03/01/2018)</p> <p>ROUGIER Société Anonyme à Conseil d'Administration au capital de 5.549.144 euros Siège social : 155, avenue de La Rochelle - 79000 NIORT R.C.S. Niort B 025 580 143 BILAN ANNUEL DU CONTRAT DE LIQUIDITE CONTRACTE AVEC LA SOCIETE DE BOURSE GILBERT DUPONT Paris, le 3 janvier 2018 Au titre du contrat de liquidité confié par la Société ROUGIER à la Société de Bourse Gilbert Dupont, à la date du 29 décembre 2017, les moyens suivants figuraient au compte de liquidité : - Nombre d'actions : 2.852 - Solde en espèce du compte de liquidité : 35.571 EUR Il est rappelé que lors du bilan semestriel du 30 juin 2017, les moyens suivants figuraient au compte de liquidité : - Nombre d'actions : 2.200 - Solde en espèces du compte de liquidité : 71.177 EUR Fondé en 1923, le Groupe Rougier est un leader des bois tropicaux certifiés africains. Le groupe opère autour de trois activités principales : Rougier Afrique International (exploitation de forêts naturelles, transformation industrielle et commerce international), Importation et distribution en France de bois de toutes origines (dont Rougier Sylvaco Panneaux) et Plantations (étude, gestion et investissements dans les plantations forestières industrielles en Afrique). www.rougier.fr Isin : FR0000037640 Reuters : ALRGR.PABloomberg : ALRGR:FPEligible PEA-PM Contact : Cyril Combecyril.combe@calyptus.net Tél. : +33 (0)1 53 65 68 68</p>

ALDR - DELTA DRONE - EUR

DELTA DRONE : renforce son dispositif en Afrique et détient

Thomson Reuters (03/01/2018)

Delta Drone renforce son dispositif en Afrique et détient désormais 100% de Delta Drone Africa

Dardilly, 3 janvier 2018.

Delta Drone annonce la finalisation, le 29 décembre dernier, de l'acquisition de la totalité des actions de sa filiale Delta Drone Africa, jusqu'alors détenue à 50,1%. L'achat des actions non encore détenues a été payé en actions Delta Drone, au profit de la société Australe Représentation, actionnaire historique de Delta Drone Africa.

Le dispositif du Groupe en Afrique australe s'articule désormais autour d'une société de tête et de deux sociétés opérationnelles de la manière suivante : Delta Drone South Africa est chargée de coordonner l'activité des filiales dans la zone, Rocketmine en tant que société est en charge du développement du secteur mines, Delta Drone Africa de son côté a pour mission de développer les autres secteurs cibles du Groupe, notamment l'agriculture, l'inspection industrielle et la sécurité & sûreté.

Delta Drone South Africa est placée sous l'autorité de Chris Clark, General Manager, qui demeure en parallèle responsable de Rocketmine et du développement de la marque au niveau mondial dans le secteur des mines. Vincent Cadène, directeur en charge du développement international de Delta Drone et coordinateur du partenariat avec Bureau Veritas Afrique, est nommé membre du « Board of Directors » de Delta Drone South Africa.

Commentant cette opération, Christian Vigié, Président Directeur Général de Delta Drone, précise : « Face au potentiel immense que représente le marché africain, Delta Drone poursuit la structuration de son organisation. Au nord, nous nous appuyons sur Delta Drone Maroc, porte d'entrée du continent, à proximité de la France et de l'Europe. A l'ouest, le partenariat noué avec Bureau Veritas Afrique nous donne accès à 13 pays situés autour du Golfe de Guinée et nous disposons déjà d'une base au Ghana avec notre filiale Rocketmine Ghana. Au sud, nous sommes aujourd'hui l'entreprise leader dans le secteur des drones civils à usage professionnel. ».

A propos de Delta Drone: Le Groupe Delta Drone est un acteur international reconnu du secteur des drones civils à usage professionnel. Il développe une offre de service global, depuis l'acquisition des données jusqu'à leur traitement informatique au moyen d'un système d'information développé spécifiquement et incluant la mise à disposition de pilotes professionnels. L'action Delta Drone est cotée sur le marché Euronext Growth Paris - Code ISIN : FR0011522168 4 166 666 BSA sont également cotés sur Euronext Growth Paris - Code ISIN : FR001329977 www.deltadrone.com

Contact :



ALNBT - NETBOOSTER - EUR

NetBooster GROUP : Bilan annuel du contrat de liquidité au 3

Thomson Reuters (03/01/2018)

BILAN ANNUEL DU CONTRAT DE LIQUIDITE CONTRACTE AVEC Kepler Cheuvreux

Au titre du contrat de liquidité confié par la société NetBooster à Kepler Cheuvreux, à la date du 31 décembre 2017, les moyens suivants figuraient au compte de liquidité : 30 598 titres 135 641,18 EUR en espèces Il est rappelé que lors du dernier bilan semestriel au 30 Juin 2017, les moyens suivants figuraient au compte de liquidité : 20 012 titres 166 511,11 EUR en espèces



LBON - LEBON - EUR

COMPAGNIE LEBON : Bilan du contrat de liquidité au 31 décembre

Thomson Reuters (03/01/2018)

Au titre du contrat de liquidité confié par la société LEBON à la Société de Bourse Gilbert Dupont, à la date du 29 décembre 2017, les moyens suivants figuraient au compte de liquidité : - Nombre d'actions : 674 - Solde en espèces du compte de liquidité : 347 948,84 EUR

Il est rappelé que lors du bilan semestriel du 30 juin 2017, les moyens suivants figuraient au compte de liquidité : - Nombre d'actions : 1090 - Solde en espèces du compte de liquidité : 267 435,40 EUR

bilan annuel du contrat de liquidité contracte avec la société de bourse gilbert dupont

Au titre du contrat de liquidité confié par la société LEBON à la Société de Bourse Gilbert Dupont, à la date du 29 décembre 2017, les moyens suivants figuraient au compte de liquidité : - Nombre d'actions : 674 - Solde en espèces du compte de liquidité : 347 948,84 EUR

Il est rappelé que lors du bilan semestriel du 30 juin 2017, les moyens suivants figuraient au compte de liquidité : - Nombre d'actions : 1090 - Solde en espèces du compte de liquidité : 267 435,40 EUR



ALO - ALSTOM - EUR

Alstom: une bonne nouvelle aux Etats-Unis

Cercle Finance (03/01/2018)

(CercleFinance.com) - Alstom a fait savoir ce jeudi via un communiqué diffusé après Bourse que la période d'obligation d'auto-déclaration de 3 ans que le groupe avait accepté dans le cadre de l'accord du 22 décembre 2014 vient de s'achever.

Alstom s'était alors entendu avec le Département américain de la Justice (DoJ), avec lequel la société avait signé un accord clôturant l'enquête sur des violations présumées de la loi américaine sur la corruption dans les transactions internationales.

Elle se dit aujourd'hui 'déterminée à atteindre le plus haut degré d'intégrité dans ses activités' et assure qu'elle 'continuera de développer son programme de conformité'.

Et Alstom d'ajouter : 'nous avons mis en place un solide programme de conformité garantissant le strict respect des lois et réglementations en vigueur dans tous les pays dans lesquels le groupe est implanté, la prévention de la corruption étant la priorité absolue. Nous avons établi des directives claires qui régissent les relations avec les pouvoirs publics et les clients et traitent d'autres zones de risque de corruption.'

Fin 2014, le groupe avait accepté de payer une amende de 772 millions de dollars à la suite de laquelle il avait précisé que les manquements visés dans l'accord avec le DoJ provenaient pour l'essentiel de l'utilisation de consultants externes rémunérés en fonction du succès des projets sur lesquels ils étaient retenus. Il a depuis lors mis fin au recours de consultants externes.



Leleux Press Review

Thursday 4/1/2018







<p>BUREAU VERITAS Historic</p>	<p>BVI - BUREAU VERITAS - EUR</p> <p>BUREAU VERITAS : Bilan semestriel du contrat de liquidité au Thomson Reuters (03/01/2018)</p> <p>Neuilly-sur-Seine, le3 janvier 2018</p> <p>Au titre du contrat de liquidité confié par la société Bureau Veritas à Exane BNP Paribas, en date de dénouement du 31 décembre 2017, les moyens suivants figuraient au compte de liquidité : 95 488 titres BUREAU VERITAS6 587 602 EUR</p> <p>Il est rappelé que lors du dernier bilan semestriel, au 30 juin 2017, les moyens suivants figuraient au compte de liquidité : 182 213 titres BUREAU VERITAS4 721 899 EUR</p>
<p>HERIGE Historic</p>	<p>HERIG - HERIGE - EUR</p> <p>Herige: finalisation d'une cession Cercle Finance (03/01/2018)</p> <p>(CercleFinance.com) - Herige a annoncé ce mercredi après séance avoir finalisé la cession à la société Soriba de son entité Naullet, qui représentait au 31 décembre 2016 un chiffre d'affaires de 5,2 millions d'euros.</p> <p>L'ensemble des 33 collaborateurs rejoint le Groupe Soriba, spécialiste du béton architectonique qui compte déjà une centaine de salariés répartis sur deux sites de production en Vendée.</p> <p>Cette cession s'intègre dans la volonté du groupe de simplifier son portefeuille d'activités pour mieux concentrer ses investissements sur des projets de développement dans ses coeurs de métier et se doter de nouvelles capacités de rebond.</p>
<p>APRIL GROUP Historic</p>	<p>APR - APRIL GROUP - EUR</p> <p>APRIL : Déclaration mensuelle des droits de vote au 31/12/20 Thomson Reuters (03/01/2018)</p> <p>APRIL Société Anonyme au capital de 16 361 654 euros Siège social : 114, Boulevard Marius Vivier Merle, 69003 Lyon 377.994.553 R.C.S. Lyon</p> <p>Information mensuelle relative au nombre total des droits de vote et d'actions composant le capital social</p> <p>Article 223-16 du règlement Général de l'Autorité des Marchés Financiers</p> <p>*Total réel = nombre total de droits de vote attachés au nombre total d'actions - actions privées de droit de vote (autodétention.).</p>
<p>MICHELIN (FR) Historic</p>	<p>ML - MICHELIN (FR) - EUR</p> <p>Michelin: création d'une co-entreprise avec Sumitomo Cercle Finance (03/01/2018)</p> <p>(CercleFinance.com) - Michelin North America Inc. (MNAI) et Sumitomo Corporation of Americas (SCOA) ont annoncé ce mercredi après Bourse la conclusion d'un accord définitif portant sur le rapprochement de leurs activités respectives de grossisme et de détail, avec services associés, en Amérique du Nord.</p> <p>Cet accord consacre la création d'une joint-venture détenue à parité et donne naissance au numéro 2 du grossisme dans le secteur pneumatiques sur le marché américain.</p> <p>L'entité regroupant les activités de grossisme opérera sous une nouvelle marque, NTW, et sera l'une des sociétés d'exploitation de TBC Corporation, filiale de SCOA. Elle assurera une meilleure disponibilité des produits pneumatiques dans toutes les gammes de prix en Amérique du Nord, avec une plus grande portée en matière de livraison aux clients. La joint venture permettra également aux 2 entreprises d'optimiser la capacité, la qualité et la rapidité du service rendu.</p> <p>Le partenariat réunira les sociétés TCI (filiale de MNAI), quatrième plus grand réseau de grossisme et de service aux États-Unis, avec plus de 85 implantations à travers le pays, et TBC, l'un des principaux distributeurs de pneumatiques de remplacement verticalement intégrés sur le marché, avec 59 centres de grossisme et plus de 2.400 points de vente de détail en Amérique du Nord.</p> <p>Ci-devant PDG de TBC, Erik R. Olsen dirigera la nouvelle entité en qualité de Directeur Général. Jusque-là responsable des Opérations de TCI, Don Byrd dirigera pour sa part l'activité de grossisme de la nouvelle entité NTW en qualité de président et directeur Général des Opérations.</p> <p>La joint venture aura son siège à Palm Beach Gardens (Floride) et au vu de la valorisation de chacune de ces activités (160 millions de dollars pour TCI Wholesale et 1,52 milliard de dollars pour TBC), il a été convenu que Michelin apporterait 630 millions de dollars en numéraire à SCOA et la société TCI Wholesale pour assurer une détention à parité.</p>
<p>SCOR SE Historic</p>	<p>SCR - SCOR SE - EUR</p> <p>SCOR: finalisation d'une acquisition Cercle Finance (03/01/2018)</p> <p>(CercleFinance.com) - SCOR a annoncé ce mercredi après marché la finalisation de l'augmentation de sa participation dans MutRé SA. Le réassureur détient désormais 100% de son capital.</p> <p>L'acquisition de MutRé, dont l'impact sera relatif sur le rendement des capitaux propres et sur le résultat par action de SCOR, s'inscrit dans le cadre du plan stratégique 'Vision in Action' et est cohérente avec les objectifs de rentabilité et de solvabilité énoncés par le groupe.</p> <p>Elle permettra à SCOR, partenaire technique et commercial important de MutRé S.A. depuis sa création en 1998, de renforcer son offre de services en réassurance Vie & Santé au bénéfice de ses clients mutualistes en France.</p>

Leleux Press Review

Thursday 4/1/2018



	<p>FPN - FONCIERE PARIS NORD - EUR</p> <p>Foncière Paris Nord : Communiqué relatif à la prorogation de Thomson Reuters (03/01/2018)</p> <p>FONCIERE PARIS NORD Société Anonyme au capital de 811 289,77 euros Siège social : 15 rue de la Banque - 75002 PARIS 542 030 200RCS PARIS</p> <p>Paris, le 3 janvier 2018</p> <p>Communiqué relatif à la filiale PAMIER</p> <p>La Société annonce que sa filiale PAMIER a conclu avec ses deux banques, BNP PARIBAS et CREDIT FONCIER, le report de l'exigibilité de ses deux prêts bancaires de fin décembre 2017 à fin juin 2018, après avoir effectué un règlement partiel d'un million d'euros à ses prêteurs. Ce remboursement a été réalisé par une avance de fonds de FONCIERE PARIS NORD en faveur de sa filiale.</p> <p>Au 31 décembre 2017, le capital restant dû au titre de ces deux prêts bancaires s'élève à 5,06 millions d'euros.</p> <p>Les avenants ainsi conclus ne comportent aucune autre novation : FONCIERE PARIS NORD reste engagée solidairement avec sa filiale PAMIER envers BNP PARIBAS ET CREDIT FONCIER pour le remboursement de ces prêts.</p>
	<p>ALDR - DELTA DRONE - EUR</p> <p>Delta Drone: détient 100% de Delta Drone Africa Cercle Finance (03/01/2018)</p> <p>(CercleFinance.com) - Delta Drone a finalisé le 29 décembre dernier l'acquisition de la totalité des actions de sa filiale Delta Drone Africa, jusqu'alors détenue à 50,1%, a-t-on appris ce mercredi soir.</p> <p>L'achat des actions non-encore détenues a été financé en actions Delta Drone au profit de la société Australe Représentation, actionnaire historique de Delta Drone Africa.</p>
	<p>GTT - GTT PROMESSES - EUR</p> <p>GTT : Information mensuelle relative au nombre total de dro Thomson Reuters (03/01/2018)</p> <p>Information mensuelle relative au nombre total de droits de vote et d'actions composant le capital social</p> <p>Articles L. 233-8-II du Code de commerce et 223-16 du Règlement général de l'Autorité des marchés financiers</p> <p>Saint-Rémy-lès-Chevreuse, le 3 janvier 2018</p> <p>Contact Relations Investisseurs : information-financiere@gtt.fr / + 33 1 30 23 20 87</p> <p>[1]Conformément à l'article 223-11 du Règlement général de l'Autorité des marchés financiers, ce nombre total de droits de vote est calculé sur la base de l'ensemble des actions auxquelles sont attachés des droits de vote, y compris les actions privées de droit de vote. [2]Déduction faite des actions autodétenues</p>
	<p>GFI - GFI INFORMATIQUE - EUR</p> <p>Gfi INFORMATIQUE : BILAN SEMESTRIEL DU CONTRAT DE LIQUIDITÉ Thomson Reuters (03/01/2018)</p> <p>Au titre du contrat de liquidité confié par la société Gfi Informatique à Oddo Corporate Finance, à la date du 31 décembre 2017, les moyens suivants figuraient au compte de liquidité :42 895 Titres157 943,75 Euros en espèces Il est rappelé :Que lors du dernier bilan semestriel, les moyens suivants figuraient au compte de liquidité :35 215 Titres216 694,50 Euros en espècesQue lors de la mise en place du contrat, les moyens suivants figuraient au compte de liquidité :603 042 Titres509 617,22 Euros en espèces -----</p>

TIG - TIGENIX NV - EUR

Transparantiekennisgeving overeenkomstig Artikel 14 van de w GEREGLEMENTEERDE INFORMATIE PERSBERICHT

Thomson Reuters (03/01/2018)

Transparantiekennisgeving overeenkomstig Artikel 14 van de wet van 2 mei 2007

Leuven (BELGIË) - 3 januari 2018, 22:00h CET-TiGenix NV (Euronext Brussels en Nasdaq: TIG;TiGenix') maakt vandaag een transparantiekennisgeving bekend overeenkomstig artikel 14 van de Belgische wet van 2 mei 2007 op de openbaarmaking van belangrijke deelnemingen in emittenten waarvan aandelen zijn toegelaten tot de verhandeling op een gereguleerde markt en houdende diverse bepalingen. Samenvatting van de kennisgeving Op 2 januari 2018 ontving TiGenix een transparantiekennisgeving van JPMorgan Chase & Co., volgend op de overdracht van stemrechtverlenende effecten of stemrechten in TiGenix op 28 december 2017, waarna JPMorgan Chase & Co. (via haar dochtervennootschap J.P. Morgan Securities LLC) 7.956.525 stemrechten heeft in TiGenix (2.90% van het totaal aantal stemrechten). Ten gevolge hiervan werd de drempel van 3% overschreden. Inhoud van de kennisgeving Datum van de kennisgeving: 2 januari 2018. Reden van de kennisgeving: overdracht van stemrechtverlenende effecten of stemrechten; overschrijding van de laagste drempel. Kennisgevingsplichtige persoon: JPMorgan Chase & Co. (met adres te c/o CT Corporation, 1209 Orange Street, Wilmington, DE 19801, USA), die een moederonderneming/controlerende persoon is. Datum waarop de drempel werd overschreden: 28 december 2017. Overschreden drempel: 3%. Noemer: 274.287.190. Details van de kennisgeving: volgend op de overdracht van stemrechtverlenende effecten of stemrechten, was het aantal stemrechten als volgt: JPMorgan Chase & Co. had 0 stemrechtverlenende effecten; en J.P. Morgan Securities LLC had 7.956.525 stemrechtverlenende effecten (2,90% van het totaal aantal stemrechten).

Keten van gecontroleerde ondernemingen via dewelke de deelnemingen daadwerkelijk wordt gehouden: J.P. Morgan Securities LLC wordt gecontroleerd door J.P. Morgan Broker - Dealer Holdings Inc., die wordt gecontroleerd door JPMorgan Chase Holdings LLC, die wordt gecontroleerd door JPMorgan Chase & Co. Bijkomende informatie: deze positie verwijst naar aandelen van derden waarvan gebruiksrechten gehouden worden. Dit persbericht en de hogergenoemde kennisgeving kunnen worden geraadpleegd op onze website: - persbericht: <http://tigenix.com/news-media/> - kennisgevingen: <http://tigenix.com/investors/share-information/shareholder-overview/>

Voor meer informatie TiGenix Claudia Jiménez Senior Director Investor Relations and Communications Tel: +34918049264 claudia.jimenez@tigenix.com

Over TiGenix TiGenix NV (Euronext Brussels en Nasdaq: TIG) is een geavanceerd biofarmaceutisch bedrijf dat nieuwe behandelingen ontwikkelt voor ernstige medische aandoeningen door de ontstekingsremmende eigenschappen van allogene, d.w.z. van een donor afkomstige, stamcellen te gebruiken. Het hoofdproduct van TiGenix, Cx601, heeft met succes een fase III-klinische studie in Europa afgerond voor de behandeling van complexe perianale fistels, een ernstige en verzwakkende complicatie van de ziekte van Crohn. Cx601 is ingediend voor goedkeuring in Europa en een wereldwijde fase III-studie, bedoeld om een toekomstige aanvraag voor een licentie voor een biologisch middel (Biologics License Application, BLA) in de VS te ondersteunen, is in 2017 van start gegaan. TiGenix heeft een licentieovereenkomst afgesloten met Takeda, een wereldwijd farmaceutisch bedrijf dat actief is op het gebied van de gastro-enterologie, waardoor Takeda de exclusieve rechten heeft verworven om Cx601 buiten de VS te ontwikkelen en op de markt te brengen voor complexe perianale fistels. Het tweede uit vetweefsel afkomstig product van TiGenix, Cx611, doorloopt een fase I/II-studie bij ernstige sepsis, een belangrijke oorzaak van sterfte in de ontwikkelde wereld. Tenslotte heeft AlloCSC-01, gericht op acute ischemische hartziekte, positieve resultaten aangetoond in een fase I/II-studie bij acuut myocardiinfarct (AMI). TiGenix heeft haar hoofdzetel in Leuven en heeft vestigingen in Madrid (Spanje) en Cambridge, Massachusetts (VS). Voor meer informatie, ga naar <http://www.tigenix.com>.

