

Leleux Press Review

Friday 8/3/2019









<p>B20 Intraday</p>	<p align="center">BEL 20 (Belgium)</p> <table border="1"> <tr> <td>Last Price</td> <td>3573,23</td> <td>Minimum Price</td> <td>1046,07 (02/09/1992)</td> <td>Maximum Price</td> <td>4759,01 (23/05/2007)</td> </tr> <tr> <td>Gainers</td> <td align="center">6</td> <td>Losers</td> <td align="center">14</td> <td colspan="2"></td> </tr> <tr> <td>COFINIMMO (BE)</td> <td>114,70 ▲</td> <td>+0,43%</td> <td>AB INBEV</td> <td>71,75 ▼</td> <td>-0,99%</td> </tr> <tr> <td>PROXIMUS</td> <td>22,82 ▲</td> <td>+0,30%</td> <td>AGEAS</td> <td>43,48 ▼</td> <td>-0,93%</td> </tr> <tr> <td>COLRUYT</td> <td>62,76 ▲</td> <td>+0,22%</td> <td>GBL (BE)</td> <td>84,50 ▼</td> <td>-0,63%</td> </tr> </table>	Last Price	3573,23	Minimum Price	1046,07 (02/09/1992)	Maximum Price	4759,01 (23/05/2007)	Gainers	6	Losers	14			COFINIMMO (BE)	114,70 ▲	+0,43%	AB INBEV	71,75 ▼	-0,99%	PROXIMUS	22,82 ▲	+0,30%	AGEAS	43,48 ▼	-0,93%	COLRUYT	62,76 ▲	+0,22%	GBL (BE)	84,50 ▼	-0,63%
Last Price	3573,23	Minimum Price	1046,07 (02/09/1992)	Maximum Price	4759,01 (23/05/2007)																										
Gainers	6	Losers	14																												
COFINIMMO (BE)	114,70 ▲	+0,43%	AB INBEV	71,75 ▼	-0,99%																										
PROXIMUS	22,82 ▲	+0,30%	AGEAS	43,48 ▼	-0,93%																										
COLRUYT	62,76 ▲	+0,22%	GBL (BE)	84,50 ▼	-0,63%																										
<p>CAC Intraday</p>	<p align="center">CAC 40 (France)</p> <table border="1"> <tr> <td>Last Price</td> <td>5267,92</td> <td>Minimum Price</td> <td>2693,21 (23/09/2011)</td> <td>Maximum Price</td> <td>7347,94 (21/10/2009)</td> </tr> <tr> <td>Gainers</td> <td align="center">15</td> <td>Losers</td> <td align="center">25</td> <td colspan="2"></td> </tr> <tr> <td>DANONE (FR)</td> <td>68,02 ▲</td> <td>+0,97%</td> <td>AIR LIQUIDE (FR)</td> <td>110,70 ▼</td> <td>-0,98%</td> </tr> <tr> <td>VEOLIA ENV (FR)</td> <td>19,69 ▲</td> <td>+0,89%</td> <td>TECHNIPFMC</td> <td>19,30 ▼</td> <td>-0,92%</td> </tr> <tr> <td>SODEXO</td> <td>97,00 ▲</td> <td>+0,83%</td> <td>AIRBUS SE (FP)</td> <td>112,74 ▼</td> <td>-0,86%</td> </tr> </table>	Last Price	5267,92	Minimum Price	2693,21 (23/09/2011)	Maximum Price	7347,94 (21/10/2009)	Gainers	15	Losers	25			DANONE (FR)	68,02 ▲	+0,97%	AIR LIQUIDE (FR)	110,70 ▼	-0,98%	VEOLIA ENV (FR)	19,69 ▲	+0,89%	TECHNIPFMC	19,30 ▼	-0,92%	SODEXO	97,00 ▲	+0,83%	AIRBUS SE (FP)	112,74 ▼	-0,86%
Last Price	5267,92	Minimum Price	2693,21 (23/09/2011)	Maximum Price	7347,94 (21/10/2009)																										
Gainers	15	Losers	25																												
DANONE (FR)	68,02 ▲	+0,97%	AIR LIQUIDE (FR)	110,70 ▼	-0,98%																										
VEOLIA ENV (FR)	19,69 ▲	+0,89%	TECHNIPFMC	19,30 ▼	-0,92%																										
SODEXO	97,00 ▲	+0,83%	AIRBUS SE (FP)	112,74 ▼	-0,86%																										
<p>AEX Intraday</p>	<p align="center">AEX (The Netherlands)</p> <table border="1"> <tr> <td>Last Price</td> <td>536,68</td> <td>Minimum Price</td> <td>194,99 (09/03/2009)</td> <td>Maximum Price</td> <td>806,41 (21/10/2009)</td> </tr> <tr> <td>Gainers</td> <td align="center">9</td> <td>Losers</td> <td align="center">16</td> <td colspan="2"></td> </tr> <tr> <td>WOLTERS KLUWER</td> <td>58,56 ▲</td> <td>+0,79%</td> <td>ASML HOLDING</td> <td>159,40 ▼</td> <td>-0,95%</td> </tr> <tr> <td>ALTICE EUROPE NV</td> <td>1,88 ▲</td> <td>+0,61%</td> <td>RELX PLC</td> <td>19,35 ▼</td> <td>-0,69%</td> </tr> <tr> <td>HEINEKEN NV</td> <td>90,50 ▲</td> <td>+0,48%</td> <td>SIGNIFY NV</td> <td>23,47 ▼</td> <td>-0,67%</td> </tr> </table>	Last Price	536,68	Minimum Price	194,99 (09/03/2009)	Maximum Price	806,41 (21/10/2009)	Gainers	9	Losers	16			WOLTERS KLUWER	58,56 ▲	+0,79%	ASML HOLDING	159,40 ▼	-0,95%	ALTICE EUROPE NV	1,88 ▲	+0,61%	RELX PLC	19,35 ▼	-0,69%	HEINEKEN NV	90,50 ▲	+0,48%	SIGNIFY NV	23,47 ▼	-0,67%
Last Price	536,68	Minimum Price	194,99 (09/03/2009)	Maximum Price	806,41 (21/10/2009)																										
Gainers	9	Losers	16																												
WOLTERS KLUWER	58,56 ▲	+0,79%	ASML HOLDING	159,40 ▼	-0,95%																										
ALTICE EUROPE NV	1,88 ▲	+0,61%	RELX PLC	19,35 ▼	-0,69%																										
HEINEKEN NV	90,50 ▲	+0,48%	SIGNIFY NV	23,47 ▼	-0,67%																										
<p>DAX Intraday</p>	<p align="center">DAX (Germany)</p> <table border="1"> <tr> <td>Last Price</td> <td>11517,80</td> <td>Minimum Price</td> <td>10279,20 (27/12/2018)</td> <td>Maximum Price</td> <td>13596,89 (23/01/2018)</td> </tr> <tr> <td>Gainers</td> <td align="center">12</td> <td>Losers</td> <td align="center">18</td> <td colspan="2"></td> </tr> <tr> <td>LUFTHANSA (DE)</td> <td>22,36 ▲</td> <td>+0,40%</td> <td>ADIDAS AG</td> <td>215,60 ▼</td> <td>-0,91%</td> </tr> <tr> <td>DEUTSCHE BOERSE (DE)</td> <td>112,70 ▲</td> <td>+0,26%</td> <td>SIEMENS (DE)</td> <td>96,45 ▼</td> <td>-0,79%</td> </tr> <tr> <td>SAP AG (DE)</td> <td>95,32 ▲</td> <td>+0,12%</td> <td>WIRE CARD AG (DE)</td> <td>117,65 ▼</td> <td>-0,71%</td> </tr> </table>	Last Price	11517,80	Minimum Price	10279,20 (27/12/2018)	Maximum Price	13596,89 (23/01/2018)	Gainers	12	Losers	18			LUFTHANSA (DE)	22,36 ▲	+0,40%	ADIDAS AG	215,60 ▼	-0,91%	DEUTSCHE BOERSE (DE)	112,70 ▲	+0,26%	SIEMENS (DE)	96,45 ▼	-0,79%	SAP AG (DE)	95,32 ▲	+0,12%	WIRE CARD AG (DE)	117,65 ▼	-0,71%
Last Price	11517,80	Minimum Price	10279,20 (27/12/2018)	Maximum Price	13596,89 (23/01/2018)																										
Gainers	12	Losers	18																												
LUFTHANSA (DE)	22,36 ▲	+0,40%	ADIDAS AG	215,60 ▼	-0,91%																										
DEUTSCHE BOERSE (DE)	112,70 ▲	+0,26%	SIEMENS (DE)	96,45 ▼	-0,79%																										
SAP AG (DE)	95,32 ▲	+0,12%	WIRE CARD AG (DE)	117,65 ▼	-0,71%																										
<p>UKX Intraday</p>	<p align="center">FTSE 100 (United Kingdom)</p> <table border="1"> <tr> <td>Last Price</td> <td>7157,55</td> <td>Minimum Price</td> <td>3277,50 (12/03/2003)</td> <td>Maximum Price</td> <td>53548,10 (16/11/2009)</td> </tr> <tr> <td>Gainers</td> <td align="center">25</td> <td>Losers</td> <td align="center">74</td> <td colspan="2"></td> </tr> <tr> <td>EXPERIAN PLC</td> <td>20,33 ▲</td> <td>+0,99%</td> <td>DIRECT LINE INSURANC</td> <td>3,52 ▼</td> <td>-0,98%</td> </tr> <tr> <td>IMPERIAL BRANDS PLC</td> <td>26,37 ▲</td> <td>+0,93%</td> <td>WPP PLC</td> <td>8,67 ▼</td> <td>-0,98%</td> </tr> <tr> <td>BRITISH AMER TOBACCO</td> <td>30,77 ▲</td> <td>+0,88%</td> <td>ASSOC BRITISH FOOD</td> <td>22,65 ▼</td> <td>-0,96%</td> </tr> </table>	Last Price	7157,55	Minimum Price	3277,50 (12/03/2003)	Maximum Price	53548,10 (16/11/2009)	Gainers	25	Losers	74			EXPERIAN PLC	20,33 ▲	+0,99%	DIRECT LINE INSURANC	3,52 ▼	-0,98%	IMPERIAL BRANDS PLC	26,37 ▲	+0,93%	WPP PLC	8,67 ▼	-0,98%	BRITISH AMER TOBACCO	30,77 ▲	+0,88%	ASSOC BRITISH FOOD	22,65 ▼	-0,96%
Last Price	7157,55	Minimum Price	3277,50 (12/03/2003)	Maximum Price	53548,10 (16/11/2009)																										
Gainers	25	Losers	74																												
EXPERIAN PLC	20,33 ▲	+0,99%	DIRECT LINE INSURANC	3,52 ▼	-0,98%																										
IMPERIAL BRANDS PLC	26,37 ▲	+0,93%	WPP PLC	8,67 ▼	-0,98%																										
BRITISH AMER TOBACCO	30,77 ▲	+0,88%	ASSOC BRITISH FOOD	22,65 ▼	-0,96%																										
<p>I930 Intraday</p>	<p align="center">MIB 30 (Italy)</p> <table border="1"> <tr> <td>Last Price</td> <td>20697,56</td> <td>Minimum Price</td> <td>12320,50 (24/07/2012)</td> <td>Maximum Price</td> <td>48766,00 (05/04/2001)</td> </tr> <tr> <td>Gainers</td> <td align="center">11</td> <td>Losers</td> <td align="center">26</td> <td colspan="2"></td> </tr> <tr> <td>CAMPARI</td> <td>7,92 ▲</td> <td>+0,31%</td> <td>PRYSMIAN</td> <td>17,27 ▼</td> <td>-0,68%</td> </tr> <tr> <td>RECORDATI ORD</td> <td>33,93 ▲</td> <td>+0,23%</td> <td>TELECOM ITALIA (IT)</td> <td>0,56 ▼</td> <td>-0,53%</td> </tr> <tr> <td>BREMBO</td> <td>10,25 ▲</td> <td>+0,09%</td> <td>UNIPOLSAI ASSICURAZ</td> <td>2,22 ▼</td> <td>-0,49%</td> </tr> </table>	Last Price	20697,56	Minimum Price	12320,50 (24/07/2012)	Maximum Price	48766,00 (05/04/2001)	Gainers	11	Losers	26			CAMPARI	7,92 ▲	+0,31%	PRYSMIAN	17,27 ▼	-0,68%	RECORDATI ORD	33,93 ▲	+0,23%	TELECOM ITALIA (IT)	0,56 ▼	-0,53%	BREMBO	10,25 ▲	+0,09%	UNIPOLSAI ASSICURAZ	2,22 ▼	-0,49%
Last Price	20697,56	Minimum Price	12320,50 (24/07/2012)	Maximum Price	48766,00 (05/04/2001)																										
Gainers	11	Losers	26																												
CAMPARI	7,92 ▲	+0,31%	PRYSMIAN	17,27 ▼	-0,68%																										
RECORDATI ORD	33,93 ▲	+0,23%	TELECOM ITALIA (IT)	0,56 ▼	-0,53%																										
BREMBO	10,25 ▲	+0,09%	UNIPOLSAI ASSICURAZ	2,22 ▼	-0,49%																										
<p>IBEX Intraday</p>	<p align="center">IBEX 35 (Spain)</p> <table border="1"> <tr> <td>Last Price</td> <td>9249,90</td> <td>Minimum Price</td> <td>8286,20 (27/12/2018)</td> <td>Maximum Price</td> <td>15945,70 (08/11/2007)</td> </tr> <tr> <td>Gainers</td> <td align="center">12</td> <td>Losers</td> <td align="center">23</td> <td colspan="2"></td> </tr> <tr> <td>ACCIONA (ES)</td> <td>90,84 ▲</td> <td>+0,95%</td> <td>ACS ACT CONST SERV (</td> <td>39,34 ▼</td> <td>-0,40%</td> </tr> <tr> <td>FERROVIAL SA</td> <td>21,05 ▲</td> <td>+0,66%</td> <td>SIEMENS GAMESA ENRGY</td> <td>13,33 ▼</td> <td>-0,33%</td> </tr> <tr> <td>TELEFONICA ESPANA</td> <td>7,56 ▲</td> <td>+0,38%</td> <td>REPSOL (ES)</td> <td>15,06 ▼</td> <td>-0,23%</td> </tr> </table>	Last Price	9249,90	Minimum Price	8286,20 (27/12/2018)	Maximum Price	15945,70 (08/11/2007)	Gainers	12	Losers	23			ACCIONA (ES)	90,84 ▲	+0,95%	ACS ACT CONST SERV (39,34 ▼	-0,40%	FERROVIAL SA	21,05 ▲	+0,66%	SIEMENS GAMESA ENRGY	13,33 ▼	-0,33%	TELEFONICA ESPANA	7,56 ▲	+0,38%	REPSOL (ES)	15,06 ▼	-0,23%
Last Price	9249,90	Minimum Price	8286,20 (27/12/2018)	Maximum Price	15945,70 (08/11/2007)																										
Gainers	12	Losers	23																												
ACCIONA (ES)	90,84 ▲	+0,95%	ACS ACT CONST SERV (39,34 ▼	-0,40%																										
FERROVIAL SA	21,05 ▲	+0,66%	SIEMENS GAMESA ENRGY	13,33 ▼	-0,33%																										
TELEFONICA ESPANA	7,56 ▲	+0,38%	REPSOL (ES)	15,06 ▼	-0,23%																										
<p>DJIA Intraday</p>	<p align="center">Dow Jones Industries Average (United States)</p> <table border="1"> <tr> <td>Last Price</td> <td>25473,23</td> <td>Minimum Price</td> <td>6626,94 (06/03/2009)</td> <td>Maximum Price</td> <td>26951,81 (03/10/2018)</td> </tr> <tr> <td>Gainers</td> <td align="center">4</td> <td>Losers</td> <td align="center">26</td> <td colspan="2"></td> </tr> <tr> <td>NIKE</td> <td>85,26 ▲</td> <td>+0,15%</td> <td>UNITEDHEALTH GROUP</td> <td>236,70 ▼</td> <td>-0,99%</td> </tr> <tr> <td>DOWDUPONT INC.</td> <td>54,52 ▲</td> <td>+0,09%</td> <td>MCDONALDS</td> <td>180,52 ▼</td> <td>-0,82%</td> </tr> <tr> <td>VERIZON COMM (US)</td> <td>56,30 ▲</td> <td>+1,11%</td> <td>WAL-MART STORES (US)</td> <td>97,45 ▼</td> <td>-0,82%</td> </tr> </table>	Last Price	25473,23	Minimum Price	6626,94 (06/03/2009)	Maximum Price	26951,81 (03/10/2018)	Gainers	4	Losers	26			NIKE	85,26 ▲	+0,15%	UNITEDHEALTH GROUP	236,70 ▼	-0,99%	DOWDUPONT INC.	54,52 ▲	+0,09%	MCDONALDS	180,52 ▼	-0,82%	VERIZON COMM (US)	56,30 ▲	+1,11%	WAL-MART STORES (US)	97,45 ▼	-0,82%
Last Price	25473,23	Minimum Price	6626,94 (06/03/2009)	Maximum Price	26951,81 (03/10/2018)																										
Gainers	4	Losers	26																												
NIKE	85,26 ▲	+0,15%	UNITEDHEALTH GROUP	236,70 ▼	-0,99%																										
DOWDUPONT INC.	54,52 ▲	+0,09%	MCDONALDS	180,52 ▼	-0,82%																										
VERIZON COMM (US)	56,30 ▲	+1,11%	WAL-MART STORES (US)	97,45 ▼	-0,82%																										

Leleux Press Review

Friday 8/3/2019






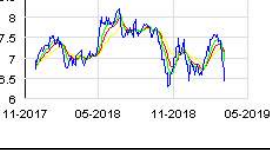



<p>HUGO BOSS AG NA O.N. Historic</p>	<p>BOSS - HUGO BOSS AG NA O.N. - EUR</p> <p>Hugo Boss: optimisme pour 2019 Cercle Finance (07/03/2019)</p> <p>(CercleFinance.com) - Le groupe allemand Hugo Boss a indiqué ce jour avoir atteint ses objectifs pour l'exercice 2018, et s'attendre en 2019 à une croissance plus rapide du résultat opérationnel que du chiffre d'affaires.</p> <p>S'agissant de 2018, les ventes ont ainsi augmenté de 2%, portées à 2,8 milliards d'euros. Corrigées des facteurs de change, elles ont augmenté de 4%. L'EBIT a pour sa part augmenté de 2%, bien que la marge opérationnelle ait diminué de 10 points de base.</p> <p>'2018 a été une bonne année pour Hugo Boss. 2019 sera une année encore meilleure pour notre société', a déclaré le PDG, Mark Langer.</p>
<p>CRCAM SUD RHONE ALPES Historic</p>	<p>CRSU - CRCAM SUD RHONE ALPES - EUR</p> <p>CRCAM SUD RHONE ALPES :AVIS DE MISE A DISPOSITION DES DOCUME Thomson Reuters (07/03/2019)</p> <p>CAISSE REGIONALE DE CREDIT AGRICOLE MUTUEL SUD RHONE ALPES SOCIETE COOPERATIVE à CAPITAL VARIABLE Au capital actuel de 69 949 310 euros Siège social : 12 Place de la résistance - 38000 GRENOBLE 402 121 958 RCS GRENOBLE</p> <p>Avis de mise à disposition des documents préparatoires à l'assemblée générale Exercice 2018</p> <p>Conformément aux dispositions du Code de commerce (art. L 225-37 et R 225-73-1) et du Code monétaire et financier (art L.621-18-3), le rapport sur le gouvernement d'entreprise ainsi que les autres rapports qui seront présentés à l'assemblée générale mixte du 29 mars 2019, les comptes annuels et consolidés, les différents rapports des commissaires aux comptes ainsi que le texte des projets de résolutions sont disponibles sur le site de la Caisse régionale à l'adresse suivante :http://www.ca-sudrhonAlpes.fr/ActualitesRegionales/communiques-et-publications.html</p>
<p>KABA (CH) Historic</p>	<p>DOKA - KABA (CH) - CHF</p> <p>Dormakaba: en repli de 1% par les résultats Cercle Finance (07/03/2019)</p> <p>(CercleFinance.com) - Le titre est en baisse de plus de 1% à la Bourse de Zurich après l'annonce des résultats. Suite à cette publication, l'oddo reste à Neutre avec un objectif de cours de 682 CHF.</p> <p>Les analystes soulignent que la croissance organique n'a atteint que 2,1% au 1er semestre 2018/19, contre 2,7% attendu par le consensus et 2,6% par l'oddo, impactée principalement par la division AMER, et plus particulièrement le segment hôtels. En revanche, la marge d'EBITDA a progressé de 90pb à 16%, portée notamment par les efforts de rationalisation des activités dans le cadre du rapprochement dorma et Kaba.</p> <p>l'oddo a ajusté en légère baisse ses estimations (-1.6% sur leurs BPA), intégrant notamment une croissance organique de 2,4% désormais pour 2018/19 (contre 2,6% précédemment). A noter que ceci implique une accélération de la croissance au S2, puisque le groupe a réalisé 2.1% de croissance organique au S1, ce qui peut sembler ambitieux au regard de la dégradation progressive des indicateurs avancés indique le bureau d'études.</p> <p>' Nous ne pouvons d'ailleurs exclure une année 2018/19 inférieure aux objectifs en termes de croissance. Le titre se traite avec une très légère prime par rapport au secteur des biens d'équipements sur la base des multiples VE/EBIT et PE 2020 et avec une décote de 15% par rapport à Assa rajoute l'oddo dans son analyse du jour.</p>
<p>SPRI ERLAG AG (DE) Historic</p>	<p>SPR - SPRI ERLAG AG (DE) - EUR</p> <p>Axel Springer: le titre en baisse, des prévisions décevantes Cercle Finance (07/03/2019)</p> <p>(CercleFinance.com) - Le titre du groupe de médias allemand Axel Springer est en baisse de plus de 8% ce jeudi, les investisseurs étant déçus par les perspectives pour 2019, après des résultats 2018 en ligne avec les attentes.</p> <p>Le groupe a fait état d'un chiffre d'affaires en hausse de 4,1% à 3,18 milliards d'euros, pour une croissance organique de 3,8%. L'EBITDA ajusté est en forte hausse de 14,3% à 737,9 millions d'euros.</p> <p>Pour 2019, Axel Springer indique s'attendre à une faible croissance, d'un pourcentage à un chiffre, des revenus.</p>
<p>HUHTAMAKI OYJ Historic</p>	<p>HUH1V - HUHTAMAKI OYJ - EUR</p> <p>Huhtamäki: l'UE ouvre une enquête sur le traitement fiscal Cercle Finance (07/03/2019)</p> <p>(CercleFinance.com) - La Commission annonce avoir ouvert une enquête approfondie concernant le traitement fiscal accordé par le Luxembourg à Huhtamäki.</p> <p>La Commission souhaite déterminer si les décisions fiscales anticipatives accordées par le Luxembourg à l'entreprise finlandaise d'emballages alimentaires Huhtamäki ont pu lui conférer un avantage injustifié par rapport à ses concurrents, en violation des règles de l'UE en matière d'aides d'État.</p> <p>L'enquête formelle de la Commission porte sur trois décisions fiscales anticipatives émises par le Luxembourg en faveur de la société luxembourgeoise Huhtalux S.à.r.l. en 2009, 2012 et 2013.</p> <p>Mme Margrethe Vestager, commissaire chargée de la politique de concurrence, a déclaré : ' Les États membres ne devraient pas autoriser les entreprises à mettre en place des dispositifs qui leur permettent de réduire indûment leur bénéfice imposable ce qui leur confère un avantage injustifié par rapport à leurs concurrents. La Commission mènera une enquête approfondie sur le traitement fiscal accordé par le Luxembourg à Huhtamäki, afin de déterminer si celui-ci est conforme aux règles de l'UE en matière d'aides d'État.'</p>

 <p>KONINKLIJKE PHILIPS NV Historic</p>	<p>PHIA - KONINKLIJKE PHILIPS NV - EUR</p> <p>Philips: vers l'acquisition d'activités de Carestream Cercle Finance (07/03/2019)</p> <p>(CercleFinance.com) - Le groupe néerlandais Philips annonce ce jour être parvenu à un accord portant sur l'acquisition de certaines activités d'imagerie de Carestream.</p> <p>Philips a précisé que cette acquisition (qui concerne des outils de diagnostic de pointe et des outils d'analyse commerciale) renforcera son offre en direction des hôpitaux et des organismes de santé.</p> <p>La transaction doit être finalisée durant le second semestre 2019. Les conditions financières n'ont pas été dévoilées.</p> <p>La société américaine Carestream conservera ses activités d'imagerie médicale, de films dentaires et industriels, de tests non destructifs et de revêtements de précision.</p>
 <p>BNP PARIBAS (FR) Historic</p>	<p>BNP - BNP PARIBAS (FR) - EUR</p> <p>BNP Paribas: BlackRock détient moins de droits de vote Cercle Finance (07/03/2019)</p> <p>(CercleFinance.com) - La société BlackRock Inc. agissant pour le compte de clients et de fonds dont elle assure la gestion, a déclaré avoir franchi en baisse, le 5 mars 2019, les seuils de 5% du capital et des droits de vote de la société BNP Paribas et détenir, pour le compte desdits clients et fonds, 61 741 181 actions BNP Paribas représentant autant de droits de vote, soit 4,94% du capital et des droits de vote de cette société.</p> <p>Ce franchissement de seuils résulte d'une cession d'actions BNP Paribas sur le marché et d'une restitution d'actions BNP Paribas détenues à titre de collatéral.</p>
 <p>GETLINK SE Historic</p>	<p>GET - GETLINK SE - EUR</p> <p>Getlink : TCI Fund Management détient plus de 10% de DDV Cercle Finance (07/03/2019)</p> <p>(CercleFinance.com) - La société TCI Fund Management Limited agissant pour le compte de clients et de fonds dont elle assure la gestion, a déclaré avoir franchi en hausse, le 1er mars 2019, le seuil de 10% des droits de vote de la société Getlink SE et détenir 63 990 156 actions Getlink SE représentant autant de droits de vote, soit 11,63% du capital et 10,01% des droits de vote de cette Société.</p> <p>Ce franchissement de seuil résulte d'une acquisition d'actions Getlink SE sur le marché.</p>
 <p>GETLINK SE Historic</p>	<p>GET - GETLINK SE - EUR</p> <p>Getlink: TCI a renforcé la ligne Cercle Finance (07/03/2019)</p> <p>(CercleFinance.com) - Un avis publié ce matin par l'Autorité des marchés financiers relaie la déclaration selon laquelle le 1er mars, la gestion londonienne TCI Fund Management en franchi en hausse le seuil de 10% des droits de vote de Getlink.</p> <p>A cette date, après une acquisition d'actions sur le marché, l'investisseur activiste détenait, pour le compte de ses fonds, 11,63% du capital (contre 11,08% selon la déclaration précédente) et 10,01% des droits de vote de l'opérateur du tunnel sous la Manche.</p> <p>Cette opération s'inscrit dans le cadre normal de son activité d' "investment service provider" menée sans intention de mettre en oeuvre une stratégie particulière à l'égard de la société Getlink ni d'exercer, à ce titre, une influence spécifique sur la gestion de cette dernière, ajoute TCI.</p>
 <p>SOITEC Historic</p>	<p>SOI - SOITEC - EUR</p> <p>SOITEC : INFORMATION RELATIVE AU NOMBRE TOTAL DE DROITS DE VOTE Thomson Reuters (07/03/2019)</p> <p>Bernin, le 7 mars 2019</p> <p>INFORMATION RELATIVE AU NOMBRE TOTAL DE DROITS DE VOTE ET D' ACTIONS COMPOSANT LE CAPITAL SOCIAL</p> <p>(Article L. 233-8 II du Code du Commerce et article 223-16 du Règlement Général de l'Autorité des Marchés Financiers)</p> <p>Dénomination sociale de la société déclarante :SOITEC Parc Technologique des Fontaines Chemin des Franques 38190 BERNIN</p> <p>(1) Dont (i) 31 367 567 actions ordinaires de 2,00 EUR de valeur nominale chacune, cotées sur le marché réglementé d'Euronext à Paris sous le code ISIN FR0013227113 et le mnémonique « SOI », et (ii) 269 365 actions de préférence de 0,10 EUR de valeur nominale chacune et non admises à la cote.</p> <p>(2) Le nombre de droits de vote théoriques (ou droits de vote « bruts ») sert de base de calcul pour les franchissements de seuils. Conformément à l'article 223-11 du Règlement Général de l'AMF, ce nombre est calculé sur la base de l'ensemble des actions auxquelles sont attachés des droits de vote, y compris les actions privées de droit de vote (en l'espèce, les 5 077 actions auto-détenues et les 269 365 actions de préférence de 0,10 EUR de valeur nominale chacune), et après prise en compte du nombre d'actions bénéficiant du droit de vote double.</p> <p>(3) Le nombre de droits de vote exerçables (ou droits de vote « nets ») est calculé après prise en compte du nombre d'actions bénéficiant du droit de vote double, et déduction faite des actions privées de droit de vote (en l'espèce, les 5 077 actions auto-détenues et les 269 365 actions de préférence de 0,10 EUR de valeur nominale chacune).</p>
 <p>AIR LIQUIDE (FR) Historic</p>	<p>AI - AIR LIQUIDE (FR) - EUR</p> <p>Air Liquide: BlackRock détient moins de droits de vote Cercle Finance (07/03/2019)</p> <p>(CercleFinance.com) - La société BlackRock, Inc. agissant pour le compte de clients et de fonds dont elle assure la gestion, a déclaré avoir franchi en baisse, le 5 mars 2019, les seuils de 5% du capital et des droits de vote de la société Air Liquide et détenir, pour le compte desdits clients et fonds, 21 285 374 actions Air Liquide représentant autant de droits de vote, soit 4,96% du capital et des droits de vote de cette société.</p> <p>Ce franchissement de seuils résulte d'une cession d'actions Air Liquide hors et sur le marché et d'une restitution d'actions Air Liquide détenues à titre de collatéral.</p>

Leleux Press Review

Friday 8/3/2019

 <p>Nestlé (CH) Historic</p>	<p>NESN - NESTLE (CH) - CHF</p> <p>Nestlé: Getty Images choisie pour son contenu visuel Cercle Finance (07/03/2019)</p> <p>(CercleFinance.com) - Getty Images a été sélectionné par le géant suisse de l'alimentation, Nestlé, en tant que fournisseur privilégié du groupe pour les supports visuels numériques et les contenus personnalisés.</p> <p>L'accord comprend l'accès à des images et à des vidéos de haute qualité, à la création de contenu personnalisé et à une distribution mondiale instantanée, a déclaré Getty Images.</p> <p>L'accord permettra à Nestlé d'accéder à la bibliothèque de Getty et d'intégrer du contenu, tout en le rendant accessible aux employés et à l'ensemble de leur réseau d'agences.</p>
 <p>FLEURY-MICHON Historic</p>	<p>FLE - FLEURY-MICHON - EUR</p> <p>FLEURY MICHON : Déclaration mensuelle rachat d'actions 02 20 Thomson Reuters (07/03/2019)</p> <p>CONTRAT DE LIQUIDITE ET OU PROGRAMME DE RACHAT</p> <p>TABLEAU DE DECLARATION MENSUELLE DES OPERATIONS REALISEES PAR UN EMETTEUR SUR SES PROPRES TITRES</p> <p>INFORMATIONS CUMULEES</p> <p>Nombre de titres composant le capital de l'émetteur au début du programme 4 387 757 Capital auto détenu de manière directe et indirecte au début du programme (en titres + %) :.</p> <p>Exercice d'options attribuées aux salariés, de titres de créances donnant accès au capitalA la date d'établissement de la présente déclaration</p>
 <p>TOMTOM Historic</p>	<p>TOM2 - TOMTOM - EUR</p> <p>TomTom: en hausse après une série de contrats Cercle Finance (07/03/2019)</p> <p>(CercleFinance.com) - Le titre TomTom reste bien orienté pour le troisième jour de suite à Amsterdam, alors que le groupe a signé une série de contrat au Salon de l'automobile de Genève.</p> <p>TomTom a en effet annoncé la prolongation, pour plusieurs années, d'un contrat existant visant à fournir son service de navigation aux marques du groupe Volkswagen, dont Audi et Porsche. TomTom fournira également des solutions de navigation connectées à la gamme de véhicules hybrides rechargeables de Fiat Chrysler Automobiles.</p> <p>Le titre est actuellement en hausse de 0,2% sur Euronext Amsterdam. Il a augmenté de 2,5% au cours des trois derniers jours.</p>
 <p>EIFFAGE (FR) Historic</p>	<p>FGR - EIFFAGE (FR) - EUR</p> <p>Eiffage: BlackRock sous les 10% du capital Cercle Finance (07/03/2019)</p> <p>(CercleFinance.com) - BlackRock, agissant pour le compte de clients et de fonds dont elle assure la gestion, a déclaré à l'AMF avoir franchi en baisse, le 5 mars, le seuil de 10% du capital d'Eiffage.</p> <p>Le groupe détient ainsi, pour le compte desdits clients et fonds, 9.744.555 actions Eiffage représentant autant de droits de vote, soit 9,94% du capital et 8,61% des droits de vote. &#060;BR/&#062;"Ce franchissement de seuil résulte d'une cession d'actions Eiffage sur le marché et d'une restitution d'actions détenues à titre de collatéral", précise l'AMF.</p>
 <p>FLEURY-MICHON Historic</p>	<p>FLE - FLEURY-MICHON - EUR</p> <p>FLEURY MICHON : Déclaration mensuelle Droits de vote 02 2019 Thomson Reuters (07/03/2019)</p>
 <p>INTL AIRLINES GROUP (ES) Historic</p>	<p>IAG - INTL AIRLINES GROUP (ES) - EUR</p> <p>IAG: trafic en hausse, porté par l'Amérique latine Cercle Finance (07/03/2019)</p> <p>(CercleFinance.com) - Le groupe IAG annonce avoir enregistré une hausse de son trafic passagers en février, grâce à de bonnes performances en Amérique latine (+14,8 vers cette destination).</p> <p>Le trafic a ainsi augmenté de 6,3% par rapport à février 2017, tandis que le facteur de charge - qui mesure la manière dont le groupe aérien a rempli ses avions - s'affiche en baisse de 0,1 point, à 79,6%.</p>
 <p>GRIFOLS B Historic</p>	<p>GRF.P - GRIFOLS B - EUR</p> <p>Grifols: signe une alliance stratégique en Chine Cercle Finance (07/03/2019)</p> <p>(CercleFinance.com) - Grifols, société médicale espagnole, a annoncé jeudi avoir signé une alliance stratégique avec un fabricant chinois de dérivés du plasma, ce qui a boosté à la hausse la valeur. L'action Grifols est actuellement en hausse de 2% à la Bourse de Madrid.</p> <p>Grifols et Shanghai RAAS ont conclu un accord pour la fabrication, la commercialisation et le développement de produits plasmatiques et de produits de diagnostic pour transfusion sanguine sur le marché chinois, a annoncé la société basée à Barcelone.</p> <p>Dans le cadre de cette alliance stratégique, Grifols a l'intention d'acquérir une participation de 26,2% dans Shanghai RAAS, qui deviendra par conséquent le distributeur exclusif de Grifols en Chine, a déclaré le groupe.</p> <p>La Chine présente l'un des plus importants potentiels de croissance sur les produits dérivés du plasma et de solutions de diagnostic par transfusion.</p>

Leleux Press Review

Friday 8/3/2019

DIS - WALT DISNEY CO - USD

Disney: l'UE accepte des engagements dans le secteur

Cercle Finance (07/03/2019)

(CercleFinance.com) - La Commission annonce avoir accepté les engagements offerts par Disney, NBCUniversal, Sony Pictures, Warner Bros. et Sky concernant les services de télévision payante transfrontières.

Ces engagements répondent aux préoccupations de la Commission concernant certaines clauses figurant dans des contrats de diffusion sous licence d'oeuvres cinématographiques de ces studios comme contenu télévisuel payant conclus avec Sky UK.

Ces clauses interdisaient par exemple à Sky UK d'autoriser les consommateurs de l'UE ne résidant pas au Royaume-Uni et en Irlande à s'abonner aux services de télévision payante de Sky UK afin d'accéder aux films par satellite ou en ligne.

Disney, NBCUniversal, Sony Pictures et Warner Bros. se sont à présent engagées à ne pas appliquer ces clauses dans des contrats existants de diffusion sous licence d'oeuvres cinématographiques comme contenu télévisuel payant conclus avec tout télédiffuseur opérant dans l'Espace économique européen (EEE).

De même, Sky s'abstiendra d'appliquer des clauses existantes et d'en introduire ou réintroduire de nouvelles dans ses contrats de diffusion sous licence d'oeuvres cinématographiques comme contenu télévisuel payant conclus avec Disney, Fox, NBCUniversal, Paramount Pictures, Sony Pictures et Warner Bros.



RO - ROCHE HOLDING BEARER (CH) - CHF

Roche: demande d'approbation pour le Venclexta

Cercle Finance (07/03/2019)

(CercleFinance.com) - Roche annonce avoir déposé un dossier d'approbation pour le Venclexta aux Etats-Unis, concernant le traitement de la leucémie lymphoïde chronique.

Cette demande d'approbation concerne ainsi le Venclexta pris en association avec le Gazyva de Roche, pour des patients n'ayant jamais été traités.

Le Venclexta a été développé par AbbVie et Roche. Il est commercialisé conjointement par AbbVie et Genentech aux États-Unis, et commercialisé par AbbVie seulement ailleurs dans le monde.



LHN - LAFARGEHOLCIM LTD (CH) - CHF

LafargeHolcim: en repli après les comptes pour 2018

Cercle Finance (07/03/2019)

(CercleFinance.com) - Le titre est en repli de près de 1,4% à la Bourse de Zurich après l'annonce des comptes pour 2018. Le bureau d'études Oddo BHF confirme son conseil neutre sur l'action du cimentier. En dépit de points positifs, les risques identifiés par les analystes les empêchent de se montrer plus agressifs sur ce dossier, sur lequel l'objectif de cours demeure fixé à 47 francs suisses.

Le cimentier a publié des comptes pour 2018 globalement conformes aux attentes, tout en soulignant que le groupe proposera 'pour la première fois' de payer en titres son coupon 2018. 'Nous continuons de penser que le dividende de deux francs suisses ne peut être financé, mais le paiement en actions constitue une option viable à nos yeux', indique une note. De plus, LafargeHolcim a confirmé des prévisions au titre de 2019 que les analystes jugent 'cohérentes avec la stratégie 2022'.

'Même si la tentation existe, nous restons à 'neutre' sur LafargeHolcim à ce stade', ajoute cependant Oddo BHF. Et ce 'malgré un atout de taille : le tandem constitué par Jan Jenisch (directeur général) et Geraldine Picaud (directrice financière). D'une part, la dynamique de résultats ne nous paraît pas favorable à court terme (Mexique, Algérie et Nigeria) et d'autre part, l'incertitude syrienne (financement du terrorisme) pèse', termine une note.



AGS - AGEAS - EUR

Ageas et BlackRock: Notification de transparence

Thomson Reuters (07/03/2019)

Conformément aux règles de transparence financière*, BlackRock a introduit le 6 mars 2019 une notification annonçant que, le 4 mars 2019, sa participation a franchi, à la baisse, le seuil légal de 5% des actions émises par Ageas et atteint 4,98%. *article 14, alinéa 1er de la loi du 2 mai 2007 relative à la publicité des participations importante

Ageas est un groupe d'assurance international coté en bourse, riche de près de 200 années d'expérience et de savoir-faire. Il propose à ses clients particuliers et professionnels des produits d'assurance Vie et Non-vie conçus pour répondre à leurs besoins spécifiques, d'aujourd'hui comme de demain. Classé parmi les plus grands groupes d'assurance européens, Ageas concentre ses activités en Europe et en Asie, qui représentent ensemble la majeure partie du marché mondial de l'assurance. Il mène des activités d'assurances couronnées de succès en Belgique, au Royaume-Uni, en France, au Portugal, en Turquie, en Chine, en Malaisie, en Inde, en Thaïlande, au Vietnam, au Laos, au Cambodge, à Singapour, et aux Philippines; au travers d'une combinaison de filiales détenues à 100% et de partenariats à long terme avec des institutions financières solides et des distributeurs clés. Ageas figure parmi les leaders du marché dans les pays où il est actif. Il emploie au total plus de 45.000 collaborateurs et a réalisé un encaissement annuel (à 100%) de plus de EUR 34 milliards en 2018.



AGS - AGEAS - EUR

Ageas en BlackRock: Transparantiekennisgeving

Thomson Reuters (07/03/2019)

BlackRock informeerde Ageas op 6 maart 2019, overeenkomstig de financiële transparantievereisten*, dat zijn belang op 4 maart 2019 onder de wettelijke drempel van 5% van de door Ageas uitgegeven aandelen viel en nu 4,98% bedraagt. *artikel 14, eerste lid, van de wet van 2 mei 2007 op de openbaarmaking van belangrijke deelnemingen

Ageas is een beursgenoteerde internationale verzekeringsgroep met bijna 200 jaar vakkennis en ervaring. Het biedt zowel particulieren als bedrijven Levens- en Niet-Levensverzekeringsproducten aan die beantwoorden aan hun specifieke behoeften, niet alleen vandaag maar ook in de toekomst. Ageas, één van de grootste verzekeringsmaatschappijen in Europa, is vooral werkzaam in Europa en Azië, die samen het grootste deel van de wereldwijde verzekeringsmarkt vormen. Via een combinatie van 100%-dochterondernemingen en langetermijnpartnerships met sterke financiële instellingen en belangrijke distributeurs, is Ageas met succes actief in België, het Verenigd Koninkrijk, Frankrijk, Portugal, Turkije, China, Maleisië, India, Thailand, Vietnam, Laos, Cambodja, Singapore en de Filipijnen. Ageas behoort tot de marktleiders in de meeste landen waar het aanwezig is. Ageas telt meer dan 45.000 werknemers en in 2018 bedroeg het premie-inkomen meer dan EUR 34 miljard (alle cijfers tegen 100%).



GET - GETLINK SE - EUR

Getlink: au plus haut depuis 2015 malgré le Brexit

Cercle Finance (07/03/2019)

(CercleFinance.com) - En hausse de 12% depuis le début de l'année, l'action Getlink (ex-Eurotunnel) se paie le luxe de faire un peu mieux que l'indice CAC 40 (+ 11,3%) alors même que l'opérateur du tunnel sous la Manche est, par nature, très exposé au 'Brexit'. A plus de 13 euros, le titre a retrouvé ses plus hauts niveaux depuis l'été 2015, soit près d'un an avant le référendum britannique.

Le ralentissement de l'économie européenne, et notamment de celle du Royaume-Uni alors que se profile - à plus ou moins court terme - la sortie du pays de l'UE aurait pu inquiéter les actionnaires de Getlink. Mais après des doutes initiaux, il n'en est rien.

Il faut bien admettre que les résultats financiers du groupe ne s'en ressentent guère : en 2018, le CA a atteint 1,08 milliard d'euros, progressant à changes constants pour la 9^e année de suite. Le groupe signale 'un nouveau record historique de revenus à taux de change et périmètre constants'. Cerise sur le gâteau : le trafic a eu tendance à accélérer en fin d'année, toutes catégories confondues.

En outre, la rentabilité s'est montrée mieux orientée encore que la 'topline' : l'EBITDA a pris 9% à 569 millions et le bénéfice net 16% à 130 millions. Il sera proposé à l'AG de relever le coupon de 20% à 0,36 euro, soit un centime de plus que prévu.

Quid du bilan ? Alors que le cash flow libre continue d'augmenter et a dépassé les 250 millions, et que l'EBITDA progresse, sa lourdeur ne pèse pas trop : si l'endettement net a augmenté de 9,2% à 4,08 milliards d'euros, le ratio par rapport à l'EBITDA n'est passé que de 7,1 à 7,2 fois (ce qui reste très élevé dans l'absolu). Et son coût est resté inchangé.

Ajoutons que la marge d'EBITDA, toujours en hausse, s'approche des 53% et confirme ainsi - si besoin était - l'appartenance de l'ex-Eurotunnel au secteur aussi rentable que fermé des opérateurs de concessions, parmi lesquelles on trouve aussi les autoroutes et les aéroports. D'ailleurs, deux actionnaires 'concessionnaires' sont depuis 2018 présents au tour de table : l'italien Atlantia (environ 15%), qui a pris la place d'un fonds de Goldman Sachs, et le français Eiffage (un peu plus de 5%). Sachant que le fonds d'investissement activiste britannique TCI vient de renforcer sa part, et pointe désormais non loin de 12%. Bref, Getlink compte de plus en plus de 'gros' actionnaires industriels, en plus des financiers.

Quid du Brexit ? Evidemment, le groupe s'y prépare. Cela coûtera de l'argent, mais ne devrait pas trop peser puisque l'EBITDA de 2019 est attendu entre 560 et 575 millions, 'selon les scénarios de contrôles frontaliers mis en oeuvre par les Etats après le 29 mars 2019'. 'Le groupe aborde le Brexit sur des bases solides pour fournir à ses clients le meilleur service possible et accroître sa compétitivité', déclarait son PDG, Jacques Gounon, le 21 février.

Au-delà, et à moyen terme, l'optimisme est toujours de mise : à horizon 2022, la direction compte dépasser les 735 millions d'EBITDA, le tout en augmentant le coupon de 5 centimes par an.

A suivre sur l'agenda de Getlink : l'AG, prévue le 18 avril, puis le CA et le point sur le trafic du 1^{er} trimestre, le 23 avril.

EG



RO - ROCHE HOLDING BEARER (CH) - CHF

Roche: lance son OPA sur les titres Spark Therapeutics

Cercle Finance (07/03/2019)

(CercleFinance.com) - Confirmant l'accord du 22 février, Roche annonce ce jeudi avoir lancé une offre publique d'achat portant sur l'ensemble des actions ordinaires en circulation de Spark Therapeutics.

Cette OPA repose sur un prix de 114,50 dollars par action.

'La période de l'offre publique d'achat expirera le 3 avril 2019 à minuit, à la fin de la journée, à moins que l'offre ne soit prolongée', précise Roche.



BPDG - STE FINANCIERE PR I - CHF

Banque Profil de Gestion SA Annonce ses résultats annuels 20

Thomson Reuters (07/03/2019)

Communiqué de presse

Banque Profil de Gestion SA annonce ses résultats annuels 2018 Résultat en baisse suite au développement de la banque

Genève, le 7 mars 2019 -La Banque Profil de Gestion SA (SIX Swiss Exchange : BPDG) annonce aujourd'hui ses résultats consolidés au 31 décembre 2018.

Dans le contexte de développement prévu dans le plan triennal 2017-2019, la Banque a acquis la société Dynagest SA. La fusion par absorption, inscrite au Registre du commerce le 28 septembre 2018 mais rétroactive au 1er avril 2018, génère un Goodwill qui impacte significativement les résultats au 31 décembre 2018 ; ainsi les amortissements ont augmenté de KCHF 459 par rapport au 31 décembre 2017.

Les deux structures bénéficient donc de leurs compétences mutuelles depuis le 1er octobre 2018; les départements Trading et Asset Management peuvent désormais profiter des Fonds propres de la Banque et des économies d'échelles déjà mises en place depuis quelques mois.

La Banque présente un résultat négatif net de CHF 329'838, après prise en compte des amortissements, correctifs de valeurs, produits extraordinaires et impôts pour l'année 2018, contre un résultat positif de CHF 1'745'449 au 31 décembre 2017.

Le total des revenus provenant des opérations d'intérêts, des commissions et des prestations de service, ainsi que des opérations de négoce, se sont élevés à CHF 13,6 millions contre CHF 11,9 millions au 31 décembre 2017. Cette hausse est essentiellement due à une amélioration des opérations d'intérêts d'une part et des opérations de commissions et de prestation de service, liées à l'intégration de Dynagest SA, d'autre part.

Le résultat des opérations d'intérêts a augmenté de KCHF 1'031. Le résultat des opérations de commissions et des prestations de service a augmenté de KCHF 2'203. Le résultat des opérations de négoce est en baisse de KCHF 1'444.

Les charges d'exploitation au 31 décembre 2018 sont en hausse passant de CHF 9,8 millions au 31 décembre 2017 à CHF 13,1 millions, due à l'intégration de l'effectif de Dynagest SA.

Le résultat opérationnel pour l'année 2018 s'inscrit à KCHF - 70 contre KCHF + 2'001 au 31 décembre 2017.

Le total du bilan est en ligne et s'inscrit à CHF 262,1 millions au 31 décembre 2018, contre CHF 262,7 millions au 31 décembre 2017.

Au 31 décembre 2018, la fortune brute de la Banque Profil de Gestion s'élève à CHF 2,8 milliards, soit une augmentation des masses sous gestion de CHF 1,9 milliards depuis le début de l'année 2018 due aux apports nets ainsi qu'à l'acquisition de Dynagest SA.

Les fonds propres de la Banque Profil de Gestion SA s'élèvent à CHF 56,2 millions et le ratio Tier 1 est de 64%.

La Banque Profil de Gestion SA (SIX Swiss Exchange : BPDG) est une banque suisse établie à Genève. Fondée sur des valeurs d'éthique, de détermination et de culture du service, la Banque Profil de Gestion SA est spécialisée dans la gestion de patrimoine. La Banque est dirigée par Mme Silvana Cavanna, Présidente de la Direction Générale.

Pour des renseignements complémentaires, merci de contacter :

Banque Profil de Gestion SA Silvana Cavanna Présidente de la Direction Générale Courriel :investorrelations@bpdg.ch
Téléphone : +41 22 818 31 31 www.bpdg.ch



VRAP - VRANKEN MONOPOLE - EUR

VRANKEN-POMMERY MONOPOLE : nombre total de droits de vote et

Thomson Reuters (07/03/2019)

Le 7 mars 2019

Publication mensuelle du nombre d'actions composant le capital et du nombre total de droits de vote (articles L.233-8 du Code commerce et 223-16 du Règlement général de l'AMF)

* Total net =nombre total de droits de vote attachés aux actions - actions privées du droit de vote



ALDAR - DAMARTEX - EUR

Damartex: un premier semestre difficile

Cercle Finance (07/03/2019)

(CercleFinance.com) - Annoncés ce soir, les résultats de Damartex sont marqués par une perte nette de -3,8 millions d'euros au premier semestre 2018-2019, contre un bénéfice net de 11,9 millions à la même période de l'exercice précédent, le groupe pointant une baisse sensible des résultats dans un environnement très dégradé.

Le résultat opérationnel courant du groupe de textiles est de son côté ressorti à -1,9 million d'euros (13,4 millions au premier semestre 2017/2018), tandis que son excédent brut d'exploitation s'affiche en retrait de -69,9%, tombant à 6,5 millions.

Sur le plan de l'activité, le chiffre d'affaires a, lui, reculé de -5,7% à 384,9 millions d'euros.

'Dans ce contexte de marché difficile, la solidité financière du groupe va permettre de maintenir un niveau élevé d'investissements de transformation indispensables pour répondre aux enjeux d'évolution des modes de consommation. Par ailleurs, la refonte stratégique en cours du business model d'Alifel devrait être finalisée d'ici le début du prochain exercice. Enfin, afin de préserver sa rentabilité et mieux résister aux impacts conjoncturels, le Groupe a également mis en oeuvre un plan d'économies volontariste de près de 10 ME touchant toutes les natures de dépenses non visibles par ses clients', indique le groupe s'agissant de ses perspectives.



HAS - HAYS - GBP

Dividende optionnel (DRIP)

Corporate Actions Leleux Associated Brokers (07/03/2019)

Il est possible d'encaisser le dividende en espèces ou de réinvestir en nouvelles actions. En cas de réinvestissement dans de nouvelles actions, le montant du précompte mobilier belge de 30% ainsi que la taxe boursière de 0,35% seront portés en compte lors de la livraison des nouvelles actions. Le dividende brut s'élève à 0,0111 GBP. Le ratio de réinvestissement du dividende n'est pas encore connu. En cas de réinvestissement, les fractions ne seront pas indemnisées.

Une des 2 options suivantes peut être choisie :







- Option 1: Réinvestir le dividende. - Option 2: Percevoir le dividende en espèces.

La date limite pour répondre à cette opération sur titres a été fixée au 20 Mars 2019.



Leleux Press Review





Friday 8/3/2019

 <p>HAYS Historic</p>	<p>HAS - HAYS - GBP</p> <p>Keuzedividend (DRIP)</p> <p style="text-align: right;">Corporate Actions Leleux Associated Brokers (07/03/2019)</p> <p>De mogelijkheid wordt aangeboden om het dividend in speciën te innen of om in nieuwe aandelen te herinvesteren. Bij herinvestering in nieuwe aandelen zal het brutodividend geherinvesteerd worden en de Belgische roerende voorheffing van 30% en de beurstaks van 0,35% afgerekend worden. Dit bedrag zal gedebiteerd worden op moment van de levering van de nieuwe aandelen. Het brutodividend bedraagt 0,0111 GBP. De uitkeringsratio is nog niet bekend. In geval van herinvestering zullen de fracties niet terugbetaald worden.</p> <p>Volgende 2 opties worden aangeboden :</p> <p>- Optie 1: Het dividend herinvesteren. - Optie 2: Het dividend innen in speciën.</p> <p>De uiterste antwoorddatum is vastgesteld op 20 Maart 2019.</p>
 <p>STAND.CHART. ORD USD0.50 Historic</p>	<p>STAN - STAND.CHART. ORD USD0.50 - GBP</p> <p>Dividende optionnel</p> <p style="text-align: right;">Corporate Actions Leleux Associated Brokers (07/03/2019)</p> <p>Il est possible d'encaisser le dividende en espèces ou de réinvestir en nouvelles actions. En cas de réinvestissement dans de nouvelles actions, le montant du précompte mobilier belge de 30% sera porté en compte lors de la livraison des nouvelles actions. Le dividende brut s'élève à 0,15 USD. Le ratio de réinvestissement du dividende n'est pas encore connu. En cas de réinvestissement, les fractions ne seront pas indemnisées.</p> <p>Une des 2 options suivantes peut être choisie :</p> <p>- Option 1: Réinvestir le dividende. - Option 2: Percevoir le dividende en espèces.</p> <p>La date limite pour répondre à cette opération sur titres a été fixée au 14 Avril 2019.</p>
 <p>STAND.CHART. ORD USD0.50 Historic</p>	<p>STAN - STAND.CHART. ORD USD0.50 - GBP</p> <p>Keuzedividend</p> <p style="text-align: right;">Corporate Actions Leleux Associated Brokers (07/03/2019)</p> <p>De mogelijkheid wordt aangeboden om het dividend in speciën te innen of om in nieuwe aandelen te herinvesteren. Bij herinvestering in nieuwe aandelen zal het dividend geherinvesteerd worden en de Belgische roerende voorheffing van 30% afgerekend worden. Dit bedrag zal gedebiteerd worden op moment van de levering van de nieuwe aandelen. Het brutodividend bedraagt 0,15 USD. De uitkeringsratio is nog niet bekend. In geval van herinvestering zullen de fracties niet terugbetaald worden.</p> <p>Volgende 2 opties worden aangeboden :</p> <p>- Optie 1: Het dividend herinvesteren. - Optie 2: Het dividend innen in speciën.</p> <p>De uiterste antwoorddatum is vastgesteld op 14 April 2019.</p>
 <p>UTILICO EMERGING MKT Historic</p>	<p>UEM - UTILICO EMERGING MKT - GBP</p> <p>Dividende optionnel (DRIP)</p> <p style="text-align: right;">Corporate Actions Leleux Associated Brokers (07/03/2019)</p> <p>Il est possible d'encaisser le dividende en espèces ou de réinvestir en nouvelles actions. En cas de réinvestissement dans de nouvelles actions, le montant du précompte mobilier belge de 30% ainsi que la taxe boursière de 0,35% seront portés en compte lors de la livraison des nouvelles actions. Le dividende brut s'élève à 0,018 GBP. Le ratio de réinvestissement du dividende n'est pas encore connu. En cas de réinvestissement, les fractions ne seront pas indemnisées.</p> <p>Une des 2 options suivantes peut être choisie :</p> <p>- Option 1: Réinvestir le dividende. - Option 2: Percevoir le dividende en espèces.</p> <p>La date limite pour répondre à cette opération sur titres a été fixée au 10 Mars 2019.</p>
 <p>UTILICO EMERGING MKT Historic</p>	<p>UEM - UTILICO EMERGING MKT - GBP</p> <p>Keuzedividend (DRIP)</p> <p style="text-align: right;">Corporate Actions Leleux Associated Brokers (07/03/2019)</p> <p>De mogelijkheid wordt aangeboden om het dividend in speciën te innen of om in nieuwe aandelen te herinvesteren. Bij herinvestering in nieuwe aandelen zal het brutodividend geherinvesteerd worden en de Belgische roerende voorheffing van 30% en de beurstaks van 0,35% afgerekend worden. Dit bedrag zal gedebiteerd worden op moment van de levering van de nieuwe aandelen. Het brutodividend bedraagt 0,018 GBP. De uitkeringsratio is nog niet bekend. In geval van herinvestering zullen de fracties niet terugbetaald worden.</p> <p>Volgende 2 opties worden aangeboden :</p> <p>- Optie 1: Het dividend herinvesteren. - Optie 2: Het dividend innen in speciën.</p> <p>De uiterste antwoorddatum is vastgesteld op 10 Maart 2019.</p>
 <p>RIO TINTO PLC Historic</p>	<p>RIO - RIO TINTO PLC - GBP</p> <p>Dividende optionnel (DRIP)</p> <p style="text-align: right;">Corporate Actions Leleux Associated Brokers (07/03/2019)</p> <p>Il est possible d'encaisser le dividende en espèces ou de réinvestir en nouvelles actions. En cas de réinvestissement dans de nouvelles actions, le montant du précompte mobilier belge de 30% ainsi que la taxe boursière de 0,35% seront portés en compte lors de la livraison des nouvelles actions. Le dividende brut s'élève à 3,1951 GBP. Le ratio de réinvestissement du dividende n'est pas encore connu. En cas de réinvestissement, les fractions ne seront pas indemnisées.</p> <p>Une des 2 options suivantes peut être choisie :</p> <p>- Option 1: Réinvestir le dividende. - Option 2: Percevoir le dividende en espèces.</p> <p>La date limite pour répondre à cette opération sur titres a été fixée au 26 Mars 2019.</p>

Leleux Press Review

Friday 8/3/2019



	<p>RIO - RIO TINTO PLC - GBP</p> <p>Keuzedividend (DRIP)</p> <p style="text-align: right;">Corporate Actions Leleux Associated Brokers (07/03/2019)</p> <p>De mogelijkheid wordt aangeboden om het dividend in speciën te innen of om in nieuwe aandelen te herinvesteren. Bij herinvestering in nieuwe aandelen zal het dividend geheerinvesteerd worden en de Belgische roerende voorheffing van 30% en de beurstaks van 0,35% afgerekend worden. Dit bedrag zal gedebiteerd worden op moment van de levering van de nieuwe aandelen. Het brutodividend bedraagt 3,1951 GBP. De uitkeringsratio is nog niet bekend. In geval van herinvestering zullen de fracties niet terugbetaald worden.</p> <p>Volgende 2 opties worden aangeboden :</p> <p>- Optie 1: Het dividend herinvesteren. - Optie 2: Het dividend innen in speciën.</p> <p>De uiterste antwoorddatum is vastgesteld op 26 Maart 2019.</p>
	<p>RIO - RIO TINTO PLC - GBP</p> <p>Dividende optionnel (DRIP)</p> <p style="text-align: right;">Corporate Actions Leleux Associated Brokers (07/03/2019)</p> <p>Il est possible d'encaisser le dividende en espèces ou de réinvestir en nouvelles actions. En cas de réinvestissement dans de nouvelles actions, le montant du précompte mobilier belge de 30% ainsi que la taxe boursière de 0,35% seront portés en compte lors de la livraison des nouvelles actions. Le dividende brut s'élève à 3,1951 GBP. Le ratio de réinvestissement du dividende n'est pas encore connu. En cas de réinvestissement, les fractions ne seront pas indemnisées.</p> <p>Une des 2 options suivantes peut être choisie :</p> <p>- Option 1: Réinvestir le dividende. - Option 2: Percevoir le dividende en espèces.</p> <p>La date limite pour répondre à cette opération sur titres a été fixée au 26 Mars 2019.</p>
	<p>RIO - RIO TINTO PLC - GBP</p> <p>Keuzedividend (DRIP)</p> <p style="text-align: right;">Corporate Actions Leleux Associated Brokers (07/03/2019)</p> <p>De mogelijkheid wordt aangeboden om het dividend in speciën te innen of om in nieuwe aandelen te herinvesteren. Bij herinvestering in nieuwe aandelen zal het dividend geheerinvesteerd worden en de Belgische roerende voorheffing van 30% en de beurstaks van 0,35% afgerekend worden. Dit bedrag zal gedebiteerd worden op moment van de levering van de nieuwe aandelen. Het brutodividend bedraagt 3,1951 GBP. De uitkeringsratio is nog niet bekend. In geval van herinvestering zullen de fracties niet terugbetaald worden.</p> <p>Volgende 2 opties worden aangeboden :</p> <p>- Optie 1: Het dividend herinvesteren. - Optie 2: Het dividend innen in speciën.</p> <p>De uiterste antwoorddatum is vastgesteld op 26 Maart 2019.</p>
	<p>SOFR - SOFRAGI - EUR</p> <p>SOFRAGI : Communiqué des résultats de l'exercice 2018</p> <p style="text-align: right;">Thomson Reuters (07/03/2019)</p> <p>Communiqué de presse Paris, le 7 mars 2019 RESULTATS DE L'EXERCICE 2018</p> <p>Le Conseil d'administration de SOFRAGI s'est réuni le 6 mars 2019 sous la Présidence de Monsieur Christian Dormeau afin d'arrêter les comptes annuels au 31 décembre 2018.</p> <p>(1) procédures d'audit effectuées - rapport d'audit relatif à la certification en cours d'élaboration (2) le résultat de l'exercice 2018 tient compte de l'enregistrement au 31 décembre 2018, en application des dispositions comptables, d'une provision pour dépréciation du portefeuille d'un montant de 14 270 145,90 euros du fait de la constatation, à cette date, d'une valeur boursière globale du portefeuille constitué de valeurs mobilières de placement inférieure à son prix de revient global.</p> <p>Malgré la perte enregistrée sur l'exercice écoulé, il sera proposé à l'assemblée générale annuelle prévue le 12 juin 2019 de distribuer un dividende de 5,2 millions d'euros, soit 52 euros par action, prélevé sur les réserves. Il serait détaché de l'action sur Euronext Paris le 14 juin 2019 et mis en paiement en numéraire le 18 juin 2019.</p> <p>***</p> <p>Ce communiqué de presse est disponible sur le site www.sofragi.fr</p> <p>SOFRAGI est une société d'investissement à capital fixe (SICAF) ayant la forme d'une société anonyme cotée sur le compartiment C d'Euronext Paris sous le symbole SOFR (Code ISIN : FR0000030140). Les actions ne peuvent être rachetées par la SICAF à la demande de ses actionnaires.</p>

Leleux Press Review

Friday 8/3/2019

SAVE - SAVENCIA - EUR

SAVENCIA Fromage & Dairy : Communiqué de presse Comptes annu

Thomson Reuters (07/03/2019)

Jeudi 7 mars 2019 COMMUNIQUE DE PRESSE : comptes annuels 2018

Renforcement international & progression du résultat opérationnel courant

Les procédures d'audit sont effectuées et le rapport d'audit relatif à la certification est en cours d'émission. Les définitions et modalités des agrégats du type écart de structure, de change ou de croissance organique n'ont pas évolué. Elles sont définies dans le rapport financier du Groupe.

Le chiffre d'affaires 2018 du Groupe Savencia Fromage & Dairy progresse de 0,2% par rapport à l'exercice précédent. Cette évolution résulte d'une croissance organique de 2,1%, d'un effet de structure positif de 2,0% et d'un effet de change négatif de 3,8%. Ces différents impacts ont été développés dans un communiqué du 7 février 2019.

À 177,6 millions d'euros, le résultat opérationnel courant 2018 progresse de 4,9 millions d'euros ou 2,9% au regard de 2017. La croissance et le développement des activités internationales ont compensé les effets négatifs de la conjoncture laitière (particulièrement défavorable pour les Autres Produits Laitiers) et la pression sur les marges des produits de grande consommation en Europe et particulièrement en France. La marge opérationnelle courante de 3,7% progresse légèrement sous l'influence des Produits Fromagers dont le taux de marge évolue de 5,3% à 5,7%. De son côté, le taux de marge opérationnelle courante des Autres Produits Laitiers se contracte à 1,9% contre 2,0% en 2017.

Le résultat opérationnel atteint 115,9 millions d'euros ou 2,4% du chiffre d'affaires. Il prend en compte des provisions liées à la fermeture de trois usines situées en Europe, à différents projets de mutualisation de fonctions administratives, commerciales et marketing permettant un renforcement des compétences et enfin à des risques et charges divers.

Le résultat financier de -18,4 millions d'euros intègre un impact de présentation de -2,8 millions d'euros par rapport à 2017 provenant de l'application de la nouvelle norme IFRS 9 sur les instruments financiers.

Le résultat sur situation monétaire de -14,6 millions d'euros correspond à l'application en 2018, au titre de l'Argentine, de la norme IAS 29 relative aux pays en situation d'hyperinflation. Ces retraitements sont sans impact sur la trésorerie du Groupe.

Le résultat net part du Groupe de 54,8 millions d'euros représente 1,1% du chiffre d'affaires. Les équilibres financiers restent bien maîtrisés avec un taux d'endettement net de 40,4% des capitaux propres.

Dividende Le Conseil d'Administration proposera à l'Assemblée Générale du 18 avril prochain la distribution d'un dividende de 1 euro par action.

Perspectives 2019 Dans l'esprit des EGA et se félicitant du dialogue avec la filière laitière et les distributeurs, Savencia Fromage & Dairy continuera en 2019 sa démarche de valorisation du prix du lait payé pour les produits de grande consommation transformés et distribués en France.

Dans un contexte de volatilité extrême des matières premières laitières, d'instabilité des devises et face au renforcement de la concentration de la distribution en Europe, l'enjeu de 2019 sera de poursuivre la croissance rentable de ses marques grâce à l'amélioration de sa compétitivité, l'engagement de ses équipes et des produits de qualité toujours supérieure.

Des informations complémentaires pourront être consultées sur le site savenicia-fromagedairy.com



Responsible Editor: Olivier Leleux - Visit our Web site : <http://www.leleux.be> - Customer information: 0800/25511.