

# Leleux Press Review






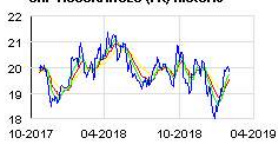
Friday 1/2/2019



<p><b>B20 Intraday</b></p>	<p align="center"><b>BEL 20 (Belgium)</b></p> <table border="1"> <tr> <td>Last Price</td> <td><b>3491,62</b></td> <td>Minimum Price</td> <td><b>1046,07 (02/09/1992)</b></td> <td>Maximum Price</td> <td><b>4759,01 (23/05/2007)</b></td> </tr> <tr> <td>Gainers</td> <td align="center">11</td> <td>Losers</td> <td align="center">9</td> <td colspan="2"></td> </tr> <tr> <td>ENGIE</td> <td>13,98 ▲ +0,64%</td> <td>PROXIMUS</td> <td>23,41 ▼ -0,76%</td> <td colspan="2"></td> </tr> <tr> <td>COLRUYT</td> <td>62,74 ▲ +0,57%</td> <td>ACKERMANS-VAN HAAREN</td> <td>139,70 ▼ -0,71%</td> <td colspan="2"></td> </tr> <tr> <td>SOFINA SA</td> <td>173,20 ▲ +0,34%</td> <td>COFINIMMO (BE)</td> <td>115,50 ▼ -0,51%</td> <td colspan="2"></td> </tr> </table>	Last Price	<b>3491,62</b>	Minimum Price	<b>1046,07 (02/09/1992)</b>	Maximum Price	<b>4759,01 (23/05/2007)</b>	Gainers	11	Losers	9			ENGIE	13,98 ▲ +0,64%	PROXIMUS	23,41 ▼ -0,76%			COLRUYT	62,74 ▲ +0,57%	ACKERMANS-VAN HAAREN	139,70 ▼ -0,71%			SOFINA SA	173,20 ▲ +0,34%	COFINIMMO (BE)	115,50 ▼ -0,51%		
Last Price	<b>3491,62</b>	Minimum Price	<b>1046,07 (02/09/1992)</b>	Maximum Price	<b>4759,01 (23/05/2007)</b>																										
Gainers	11	Losers	9																												
ENGIE	13,98 ▲ +0,64%	PROXIMUS	23,41 ▼ -0,76%																												
COLRUYT	62,74 ▲ +0,57%	ACKERMANS-VAN HAAREN	139,70 ▼ -0,71%																												
SOFINA SA	173,20 ▲ +0,34%	COFINIMMO (BE)	115,50 ▼ -0,51%																												
<p><b>CAC Intraday</b></p>	<p align="center"><b>CAC 40 (France)</b></p> <table border="1"> <tr> <td>Last Price</td> <td><b>4992,72</b></td> <td>Minimum Price</td> <td><b>2693,21 (23/09/2011)</b></td> <td>Maximum Price</td> <td><b>7347,94 (21/10/2009)</b></td> </tr> <tr> <td>Gainers</td> <td align="center">21</td> <td>Losers</td> <td align="center">19</td> <td colspan="2"></td> </tr> <tr> <td>L'OREAL (FR)</td> <td>210,10 ▲ +0,91%</td> <td>LEGRAND</td> <td>51,76 ▼ -0,88%</td> <td colspan="2"></td> </tr> <tr> <td>TECHNIPFMC</td> <td>20,29 ▲ +0,79%</td> <td>MICHELIN (FR)</td> <td>94,84 ▼ -0,87%</td> <td colspan="2"></td> </tr> <tr> <td>LVMH</td> <td>279,75 ▲ +0,77%</td> <td>CAPGEMINI (FR)</td> <td>96,48 ▼ -0,76%</td> <td colspan="2"></td> </tr> </table>	Last Price	<b>4992,72</b>	Minimum Price	<b>2693,21 (23/09/2011)</b>	Maximum Price	<b>7347,94 (21/10/2009)</b>	Gainers	21	Losers	19			L'OREAL (FR)	210,10 ▲ +0,91%	LEGRAND	51,76 ▼ -0,88%			TECHNIPFMC	20,29 ▲ +0,79%	MICHELIN (FR)	94,84 ▼ -0,87%			LVMH	279,75 ▲ +0,77%	CAPGEMINI (FR)	96,48 ▼ -0,76%		
Last Price	<b>4992,72</b>	Minimum Price	<b>2693,21 (23/09/2011)</b>	Maximum Price	<b>7347,94 (21/10/2009)</b>																										
Gainers	21	Losers	19																												
L'OREAL (FR)	210,10 ▲ +0,91%	LEGRAND	51,76 ▼ -0,88%																												
TECHNIPFMC	20,29 ▲ +0,79%	MICHELIN (FR)	94,84 ▼ -0,87%																												
LVMH	279,75 ▲ +0,77%	CAPGEMINI (FR)	96,48 ▼ -0,76%																												
<p><b>AEX Intraday</b></p>	<p align="center"><b>AEX (The Netherlands)</b></p> <table border="1"> <tr> <td>Last Price</td> <td><b>520,63</b></td> <td>Minimum Price</td> <td><b>194,99 (09/03/2009)</b></td> <td>Maximum Price</td> <td><b>806,41 (21/10/2009)</b></td> </tr> <tr> <td>Gainers</td> <td align="center">9</td> <td>Losers</td> <td align="center">16</td> <td colspan="2"></td> </tr> <tr> <td>HEINEKEN NV</td> <td>78,38 ▲ +0,59%</td> <td>AKZO NOBEL</td> <td>75,36 ▼ -0,84%</td> <td colspan="2"></td> </tr> <tr> <td>ASML HOLDING</td> <td>153,22 ▲ +0,47%</td> <td>KONINKLIJKE DSM NV</td> <td>81,58 ▼ -0,65%</td> <td colspan="2"></td> </tr> <tr> <td>GEMALTO N.V.</td> <td>50,66 ▲ +0,07%</td> <td>NN GROUP</td> <td>36,92 ▼ -0,64%</td> <td colspan="2"></td> </tr> </table>	Last Price	<b>520,63</b>	Minimum Price	<b>194,99 (09/03/2009)</b>	Maximum Price	<b>806,41 (21/10/2009)</b>	Gainers	9	Losers	16			HEINEKEN NV	78,38 ▲ +0,59%	AKZO NOBEL	75,36 ▼ -0,84%			ASML HOLDING	153,22 ▲ +0,47%	KONINKLIJKE DSM NV	81,58 ▼ -0,65%			GEMALTO N.V.	50,66 ▲ +0,07%	NN GROUP	36,92 ▼ -0,64%		
Last Price	<b>520,63</b>	Minimum Price	<b>194,99 (09/03/2009)</b>	Maximum Price	<b>806,41 (21/10/2009)</b>																										
Gainers	9	Losers	16																												
HEINEKEN NV	78,38 ▲ +0,59%	AKZO NOBEL	75,36 ▼ -0,84%																												
ASML HOLDING	153,22 ▲ +0,47%	KONINKLIJKE DSM NV	81,58 ▼ -0,65%																												
GEMALTO N.V.	50,66 ▲ +0,07%	NN GROUP	36,92 ▼ -0,64%																												
<p><b>DAX Intraday</b></p>	<p align="center"><b>DAX (Germany)</b></p> <table border="1"> <tr> <td>Last Price</td> <td><b>11173,10</b></td> <td>Minimum Price</td> <td><b>10279,20 (27/12/2018)</b></td> <td>Maximum Price</td> <td><b>13596,89 (23/01/2018)</b></td> </tr> <tr> <td>Gainers</td> <td align="center">14</td> <td>Losers</td> <td align="center">16</td> <td colspan="2"></td> </tr> <tr> <td>FRESENIUS MED CARE (</td> <td>64,36 ▲ +0,94%</td> <td>MUENCHENER RUECKVER</td> <td>194,50 ▼ -0,94%</td> <td colspan="2"></td> </tr> <tr> <td>E.ON SE (DE)</td> <td>9,68 ▲ +0,90%</td> <td>FRESENIUS SE &amp; CO (D</td> <td>45,30 ▼ -0,81%</td> <td colspan="2"></td> </tr> <tr> <td>VOLKSWAGEN AG PRIV (</td> <td>148,62 ▲ +0,81%</td> <td>HEIDELBERGER ZEMENT</td> <td>60,36 ▼ -0,75%</td> <td colspan="2"></td> </tr> </table>	Last Price	<b>11173,10</b>	Minimum Price	<b>10279,20 (27/12/2018)</b>	Maximum Price	<b>13596,89 (23/01/2018)</b>	Gainers	14	Losers	16			FRESENIUS MED CARE (	64,36 ▲ +0,94%	MUENCHENER RUECKVER	194,50 ▼ -0,94%			E.ON SE (DE)	9,68 ▲ +0,90%	FRESENIUS SE & CO (D	45,30 ▼ -0,81%			VOLKSWAGEN AG PRIV (	148,62 ▲ +0,81%	HEIDELBERGER ZEMENT	60,36 ▼ -0,75%		
Last Price	<b>11173,10</b>	Minimum Price	<b>10279,20 (27/12/2018)</b>	Maximum Price	<b>13596,89 (23/01/2018)</b>																										
Gainers	14	Losers	16																												
FRESENIUS MED CARE (	64,36 ▲ +0,94%	MUENCHENER RUECKVER	194,50 ▼ -0,94%																												
E.ON SE (DE)	9,68 ▲ +0,90%	FRESENIUS SE & CO (D	45,30 ▼ -0,81%																												
VOLKSWAGEN AG PRIV (	148,62 ▲ +0,81%	HEIDELBERGER ZEMENT	60,36 ▼ -0,75%																												
<p><b>UKX Intraday</b></p>	<p align="center"><b>FTSE 100 (United Kingdom)</b></p> <table border="1"> <tr> <td>Last Price</td> <td><b>6968,85</b></td> <td>Minimum Price</td> <td><b>3277,50 (12/03/2003)</b></td> <td>Maximum Price</td> <td><b>53548,10 (16/11/2009)</b></td> </tr> <tr> <td>Gainers</td> <td align="center">35</td> <td>Losers</td> <td align="center">64</td> <td colspan="2"></td> </tr> <tr> <td>RENTOKIL INITIAL NEW</td> <td>3,37 ▲ +0,83%</td> <td>ROYAL BANK SCOTLAND</td> <td>2,41 ▼ -0,94%</td> <td colspan="2"></td> </tr> <tr> <td>REED ELSEVIER ORD 14</td> <td>16,86 ▲ +0,80%</td> <td>WOLSELEY ORD 10P</td> <td>50,94 ▼ -0,91%</td> <td colspan="2"></td> </tr> <tr> <td>3I GRP. ORD 73 19/22</td> <td>8,50 ▲ +0,68%</td> <td>LEGAL &amp; GENERAL GROU</td> <td>2,59 ▼ -0,91%</td> <td colspan="2"></td> </tr> </table>	Last Price	<b>6968,85</b>	Minimum Price	<b>3277,50 (12/03/2003)</b>	Maximum Price	<b>53548,10 (16/11/2009)</b>	Gainers	35	Losers	64			RENTOKIL INITIAL NEW	3,37 ▲ +0,83%	ROYAL BANK SCOTLAND	2,41 ▼ -0,94%			REED ELSEVIER ORD 14	16,86 ▲ +0,80%	WOLSELEY ORD 10P	50,94 ▼ -0,91%			3I GRP. ORD 73 19/22	8,50 ▲ +0,68%	LEGAL & GENERAL GROU	2,59 ▼ -0,91%		
Last Price	<b>6968,85</b>	Minimum Price	<b>3277,50 (12/03/2003)</b>	Maximum Price	<b>53548,10 (16/11/2009)</b>																										
Gainers	35	Losers	64																												
RENTOKIL INITIAL NEW	3,37 ▲ +0,83%	ROYAL BANK SCOTLAND	2,41 ▼ -0,94%																												
REED ELSEVIER ORD 14	16,86 ▲ +0,80%	WOLSELEY ORD 10P	50,94 ▼ -0,91%																												
3I GRP. ORD 73 19/22	8,50 ▲ +0,68%	LEGAL & GENERAL GROU	2,59 ▼ -0,91%																												
<p><b>I930 Intraday</b></p>	<p align="center"><b>MIB 30 (Italy)</b></p> <table border="1"> <tr> <td>Last Price</td> <td><b>19730,78</b></td> <td>Minimum Price</td> <td><b>12320,50 (24/07/2012)</b></td> <td>Maximum Price</td> <td><b>48766,00 (05/04/2001)</b></td> </tr> <tr> <td>Gainers</td> <td align="center">13</td> <td>Losers</td> <td align="center">25</td> <td colspan="2"></td> </tr> <tr> <td>TENARIS</td> <td>10,97 ▲ +0,78%</td> <td>CAMPARI</td> <td>7,84 ▼ -0,75%</td> <td colspan="2"></td> </tr> <tr> <td>ENEL (IT)</td> <td>5,27 ▲ +0,61%</td> <td>BANCA MEDIOLANUM</td> <td>5,32 ▼ -0,74%</td> <td colspan="2"></td> </tr> <tr> <td>A2A SPA</td> <td>1,59 ▲ +0,56%</td> <td>SALVATORE FERRAGAMO</td> <td>17,50 ▼ -0,68%</td> <td colspan="2"></td> </tr> </table>	Last Price	<b>19730,78</b>	Minimum Price	<b>12320,50 (24/07/2012)</b>	Maximum Price	<b>48766,00 (05/04/2001)</b>	Gainers	13	Losers	25			TENARIS	10,97 ▲ +0,78%	CAMPARI	7,84 ▼ -0,75%			ENEL (IT)	5,27 ▲ +0,61%	BANCA MEDIOLANUM	5,32 ▼ -0,74%			A2A SPA	1,59 ▲ +0,56%	SALVATORE FERRAGAMO	17,50 ▼ -0,68%		
Last Price	<b>19730,78</b>	Minimum Price	<b>12320,50 (24/07/2012)</b>	Maximum Price	<b>48766,00 (05/04/2001)</b>																										
Gainers	13	Losers	25																												
TENARIS	10,97 ▲ +0,78%	CAMPARI	7,84 ▼ -0,75%																												
ENEL (IT)	5,27 ▲ +0,61%	BANCA MEDIOLANUM	5,32 ▼ -0,74%																												
A2A SPA	1,59 ▲ +0,56%	SALVATORE FERRAGAMO	17,50 ▼ -0,68%																												
<p><b>IBEX Intraday</b></p>	<p align="center"><b>IBEX 35 (Spain)</b></p> <table border="1"> <tr> <td>Last Price</td> <td><b>9056,70</b></td> <td>Minimum Price</td> <td><b>8286,20 (27/12/2018)</b></td> <td>Maximum Price</td> <td><b>15945,70 (08/11/2007)</b></td> </tr> <tr> <td>Gainers</td> <td align="center">18</td> <td>Losers</td> <td align="center">17</td> <td colspan="2"></td> </tr> <tr> <td>INDITEX</td> <td>24,35 ▲ +0,99%</td> <td>BANKIA, S.A.</td> <td>2,54 ▼ -0,97%</td> <td colspan="2"></td> </tr> <tr> <td>ENCE ENERGIA Y CELLU</td> <td>6,78 ▲ +0,66%</td> <td>INMOBIL COLONIAL</td> <td>8,93 ▼ -0,88%</td> <td colspan="2"></td> </tr> <tr> <td>AMADEUS IT</td> <td>63,48 ▲ +0,37%</td> <td>INTL AIRLINES GROUP</td> <td>7,38 ▼ -0,75%</td> <td colspan="2"></td> </tr> </table>	Last Price	<b>9056,70</b>	Minimum Price	<b>8286,20 (27/12/2018)</b>	Maximum Price	<b>15945,70 (08/11/2007)</b>	Gainers	18	Losers	17			INDITEX	24,35 ▲ +0,99%	BANKIA, S.A.	2,54 ▼ -0,97%			ENCE ENERGIA Y CELLU	6,78 ▲ +0,66%	INMOBIL COLONIAL	8,93 ▼ -0,88%			AMADEUS IT	63,48 ▲ +0,37%	INTL AIRLINES GROUP	7,38 ▼ -0,75%		
Last Price	<b>9056,70</b>	Minimum Price	<b>8286,20 (27/12/2018)</b>	Maximum Price	<b>15945,70 (08/11/2007)</b>																										
Gainers	18	Losers	17																												
INDITEX	24,35 ▲ +0,99%	BANKIA, S.A.	2,54 ▼ -0,97%																												
ENCE ENERGIA Y CELLU	6,78 ▲ +0,66%	INMOBIL COLONIAL	8,93 ▼ -0,88%																												
AMADEUS IT	63,48 ▲ +0,37%	INTL AIRLINES GROUP	7,38 ▼ -0,75%																												
<p><b>DJIA Intraday</b></p>	<p align="center"><b>Dow Jones Industries Average (United States)</b></p> <table border="1"> <tr> <td>Last Price</td> <td><b>24999,67</b></td> <td>Minimum Price</td> <td><b>6626,94 (06/03/2009)</b></td> <td>Maximum Price</td> <td><b>26951,81 (03/10/2018)</b></td> </tr> <tr> <td>Gainers</td> <td align="center">19</td> <td>Losers</td> <td align="center">11</td> <td colspan="2"></td> </tr> <tr> <td>WALGREEN CO COM</td> <td>72,26 ▲ +0,90%</td> <td>INTEL (US)</td> <td>47,12 ▼ -0,88%</td> <td colspan="2"></td> </tr> <tr> <td>HOME DEPOT (US)</td> <td>183,53 ▲ +0,74%</td> <td>UNITED TECHNOLOGY</td> <td>118,07 ▼ -0,88%</td> <td colspan="2"></td> </tr> <tr> <td>NIKE</td> <td>81,88 ▲ +0,73%</td> <td>JP MORGAN CHASE (US)</td> <td>103,50 ▼ -0,87%</td> <td colspan="2"></td> </tr> </table>	Last Price	<b>24999,67</b>	Minimum Price	<b>6626,94 (06/03/2009)</b>	Maximum Price	<b>26951,81 (03/10/2018)</b>	Gainers	19	Losers	11			WALGREEN CO COM	72,26 ▲ +0,90%	INTEL (US)	47,12 ▼ -0,88%			HOME DEPOT (US)	183,53 ▲ +0,74%	UNITED TECHNOLOGY	118,07 ▼ -0,88%			NIKE	81,88 ▲ +0,73%	JP MORGAN CHASE (US)	103,50 ▼ -0,87%		
Last Price	<b>24999,67</b>	Minimum Price	<b>6626,94 (06/03/2009)</b>	Maximum Price	<b>26951,81 (03/10/2018)</b>																										
Gainers	19	Losers	11																												
WALGREEN CO COM	72,26 ▲ +0,90%	INTEL (US)	47,12 ▼ -0,88%																												
HOME DEPOT (US)	183,53 ▲ +0,74%	UNITED TECHNOLOGY	118,07 ▼ -0,88%																												
NIKE	81,88 ▲ +0,73%	JP MORGAN CHASE (US)	103,50 ▼ -0,87%																												






# Leleux Press Review

Friday 1/2/2019

 <p>VISA IIC Historic</p>	<p><b>V - VISA INC - USD</b></p> <p><b>Visa: consensus battu au 1er trimestre</b> <span style="float: right;"><b>Cercle Finance (31/01/2019)</b></span></p> <p>(CercleFinance.com) - Visa publie un bénéfice net ajusté en croissance de 17% à trois milliards de dollars pour son premier trimestre comptable. A 1,30 dollar, le BPA correspondant s'est montré supérieur de cinq cents à l'estimation moyenne des analystes.</p> <p>Le chiffre d'affaires a progressé de 13% à 5,5 milliards de dollars, soutenu par des volumes de paiements en croissance de 11%, des volumes transfrontaliers en progression de 7% et des transactions traitées en hausse de 11%, à dollar constant.</p> <p>'Nous avons réalisé des performances solides dans un environnement géopolitique incertain', souligne le directeur général Alfred F. Kelly. 'Pour 2019, nous restons concentrés sur notre stratégie visant à agrandir l'offre pour les paiements'.</p>
 <p>GCP INFRA. ORD 1P Historic</p>	<p><b>GCP - GCP INFRA. ORD 1P - GBP</b></p> <p><b>Dividende optionnel</b> <span style="float: right;"><b>Corporate Actions Leleux Associated Brokers (31/01/2019)</b></span></p> <p>Il est possible d'encaisser le dividende en espèces ou de réinvestir en nouvelles actions. En cas de réinvestissement dans de nouvelles actions, le montant du précompte mobilier belge de 30% ainsi que la taxe boursière de 0,35% seront portés en compte lors de la livraison des nouvelles actions. Le dividende brut s'élève à 0,019 GBP. Le ratio de réinvestissement du dividende n'est pas encore connu. En cas de réinvestissement, les fractions ne seront pas indemnisées.</p> <p>Une des 2 options suivantes peut être choisie :</p> <p>- Option 1: Réinvestir le dividende. - Option 2: Percevoir le dividende en espèces.</p> <p>La date limite pour répondre à cette opération sur titres a été fixée au 13 Février 2019.</p>
 <p>GCP INFRA. ORD 1P Historic</p>	<p><b>GCP - GCP INFRA. ORD 1P - GBP</b></p> <p><b>Keuzedividend</b> <span style="float: right;"><b>Corporate Actions Leleux Associated Brokers (31/01/2019)</b></span></p> <p>De mogelijkheid wordt aangeboden om het dividend in specien te innen of om in nieuwe aandelen te herinvesteren. Bij herinvestering in nieuwe aandelen zal het brutodividend geherinvesteerd worden en de Belgische roerende voorheffing van 30% en de beurstaks van 0,35% afgerekend worden. Dit bedrag zal gedebiteerd worden op moment van de levering van de nieuwe aandelen. Het brutodividend bedraagt 0,019 GBP. De uitkeringsratio is nog niet bekend. In geval van herinvestering zullen de fracties niet terugbetaald worden.</p> <p>Volgende 2 opties worden aangeboden :</p> <p>- Optie 1: Het dividend herinvesteren. - Optie 2: Het dividend innen in specien.</p> <p>De uiterste antwoorddatum is vastgesteld op 13 Februari 2019.</p>
 <p>ROYAL DUTCH SHELL A (UK) Historic</p>	<p><b>RDSA - ROYAL DUTCH SHELL A (UK) - GBP</b></p> <p><b>Shell: bien orienté après ses résultats de 4e trimestre</b> <span style="float: right;"><b>Cercle Finance (31/01/2019)</b></span></p> <p>(CercleFinance.com) - Shell grimpe de 3,3% et surperforme ainsi la tendance à Londres (+0,5% sur le FTSE), après la publication d'un bénéfice net ajusté à coûts d'approvisionnement constants en croissance de 32% à près de 5,7 milliards de dollars au dernier trimestre 2018.</p> <p>Le géant énergétique a profité essentiellement de prix réalisés plus élevés pour le pétrole, le gaz et le GNL, ainsi que de contributions plus importantes du courtage en pétrole brut et GNL, en partie contrebalancés par des charges d'impôts différés.</p> <p>Par ailleurs, l'Anglo-Néerlandais annonce le démarrage de la troisième tranche de son programme de rachats d'actions annoncé en juillet dernier, tranche pour un montant de 2,5 milliards de dollars. Pour rappel, il veut en racheter pour 25 milliards d'ici fin 2020.</p>
 <p>DIAGEO (UK) Historic</p>	<p><b>DGE - DIAGEO (UK) - GBP</b></p> <p><b>Diageo: en hausse sur des semestriels solides</b> <span style="float: right;"><b>Cercle Finance (31/01/2019)</b></span></p> <p>(CercleFinance.com) - L'action Diageo progresse de +4% ce matin à la Bourse de Londres, après la publication de comptes semestriels solides.</p> <p>Durant la première moitié de son exercice 2018/2019, à fin décembre, le géant britannique des spiritueux a vu ses volumes vendus progresser de 3% en données publiées, et de 4% en organique. Le chiffre d'affaires net s'inscrit en hausse publiée de 6% à 6,9 milliards de livres sterling, soit +7% à données comparables. Le résultat opérationnel avance également, de +12% en données publiées comme en organique, pour s'afficher à 2,43 milliards de sterlings.</p> <p>Enfin, le bénéfice par action passe de 67,8 pence à 77 pence, en hausse donc de +14%.</p>
 <p>CNP ASSURANCES (FR) Historic</p>	<p><b>CNP - CNP ASSURANCES (FR) - EUR</b></p> <p><b>CNP Assurances: plusieurs nominations à la direction</b> <span style="float: right;"><b>Cercle Finance (31/01/2019)</b></span></p> <p>(CercleFinance.com) - CNP Assurances annonce la nomination de Thomas Béhar comme directeur financier groupe. A ce titre, il est en charge de la performance financière, de la comptabilité, de l'actuariat et de la communication financière.</p> <p>La compagnie d'assurance fait part aussi des nominations, toujours à compter du 1er février, de Vincent Damas comme directeur des risques groupe et de Corinne Gouthière en tant que directrice de l'audit interne groupe.</p> <p>Marie Grison est enfin nommée secrétaire générale groupe. A ce titre, elle a en charge le juridique, la fiscalité, la conformité, la stratégie corporate, le suivi des filiales, la RSE, les achats, l'environnement de travail et l'organisation.</p>





# Leleux Press Review

Friday 1/2/2019

 <p>SCOR SE Historic</p>	<p><b>SCR - SCOR SE - EUR</b></p> <p><b>SCOR: Partner Re dément avoir discuté de fusion</b> <span style="float: right;"><b>Cercle Finance (31/01/2019)</b></span></p> <p>(CercleFinance.com) - Partner Re, réassureur basé dans les Bermudes et filiale du holding italien Exor, a démenti hier avoir envisagé un rapprochement avec son concurrent français SCOR.</p> <p>'A aucun moment, il n'y a eu de discussions avec SCOR en vue d'un éventuel rapprochement avec Partner Re', a déclaré un porte-parole de Partner Re.</p> <p>Les Echos d'hier rapportaient que 'SCOR accuse le groupe d'assurance mutualiste (Covéa) d'avoir divulgué (l'été dernier) un projet de rapprochement qu'il avait avec Partner Re', désigné sous le nom de code 'Projet Parfum'.</p>
 <p>SCOR SE Historic</p>	<p><b>SCR - SCOR SE - EUR</b></p> <p><b>SCOR: le conseil d'administration de Covéa soutient son PDG</b> <span style="float: right;"><b>Cercle Finance (31/01/2019)</b></span></p> <p>(CercleFinance.com) - Comme prévu, le conseil d'administration Covéa, qui a renoncé à son OPA sur SCOR dont il reste le premier actionnaire avec 8,2% du capital, s'est réuni hier. L'instance dirigeante de l'assureur mutualiste a rejeté 'fermement' les accusations de SCOR et apporté 'son soutien unanime' à son PDG Thierry Derez, mis en cause par le réassureur.</p> <p>'Les actions médiatiques et maintenant judiciaires engagées par SCOR à l'encontre de Covéa, en seule réponse à une proposition amicale d'engager des discussions en relation avec un projet de rapprochement visant à constituer un groupe d'assurance d'ancrage français d'envergure mondiale, interrogent sur la défense de l'intérêt social de SCOR et de l'intérêt de ses actionnaires', déclare Covéa avec humeur.</p> <p>'Covéa fera valoir tous ses droits pour la défense de ses intérêts face à la grave atteinte réputationnelle résultant des mises en causes inacceptables de SCOR, s'inscrivant dans une volonté manifeste d'instrumentalisation de la justice', ajoute-t-il.</p> <p>Rappelons que l'an dernier, Covéa avait approché SCOR en vue d'une OPA amicale à 43 euros par action dont ce dernier n'a pas voulu entendre parler. Les Echos croyaient savoir, hier, que Covéa a déclaré son intention de lancer une OPA après qu'un projet de fusion entre Partner Re et SCOR ait été présenté au conseil d'administration de ce dernier, dont Thierry Derez a été membre. De son côté, Partner Re a démenti toute discussion en vue d'un rapprochement avec SCOR.</p>
 <p>BT GROUP Historic</p>	<p><b>BT.A - BT GROUP - GBP</b></p> <p><b>BT Group: en berne après son point d'activité à neuf mois</b> <span style="float: right;"><b>Cercle Finance (31/01/2019)</b></span></p> <p>(CercleFinance.com) - BT Group lâche 3,1% à Londres, après la présentation par l'opérateur télécoms historique du Royaume Uni d'un EBITDA ajusté atone à 5,55 milliards de livres sur les neuf premiers mois de son exercice 2018-19.</p> <p>Il a été soutenu par la croissance des revenus dans l'activité grand public et des économies de coûts liées à des restructurations, contrebalancées par des baisses de revenus chez Openreach et dans l'activité entreprises.</p> <p>Nonobstant 'des pressions de marché et de réglementation significatives', BT Group confirme ses perspectives et table sur un EBITDA vers la borne haute de sa fourchette cible pour l'ensemble de l'exercice en cours.</p>
 <p>UNILEVER HV CVA Historic</p>	<p><b>UNA - UNILEVER NV CVA - EUR</b></p> <p><b>Unilever: perd 3% à Amsterdam, la croissance déçoit</b> <span style="float: right;"><b>Cercle Finance (31/01/2019)</b></span></p> <p>(CercleFinance.com) - L'action Unilever, le géant anglo-néerlandais des produits de grande consommation, perdait plus de 3% ce midi à la Bourse d'Amsterdam et se classait parmi les fortes baisses de l'indice AEX 25. En cause : la croissance.</p> <p>Certes, Unilever dégagé, en 2018, un bénéfice par action supérieur de 2% aux anticipations, soulignent ce matin les analystes d'Oddo BHF. Mais la croissance organique des ventes n'est ressortie qu'à 2,9%, manquant ainsi la fourchette de prévisions fournie par la direction, qui allait de 3 à 5%. En outre, ajoute, 'la 'guidance' 2019 de croissance organique (se situe) dans le bas de la fourchette (allant) de 3 à 5%', ajoute Oddo BHF, alors que le consensus se situait à 3,9%.</p> <p>'Le nouveau CEO se veut-il conservateur pour mieux surprendre ensuite ou souhaite-t-il faire passer un message de prudence à l'heure où l'environnement concurrentiel se raidit et où les hausses de prix embarquées créent une incertitude sur les volumes?', s'interrogent les spécialistes. A suivre.</p>
 <p>MONDELEZ INTL INC A Historic</p>	<p><b>MDLZ - MONDELEZ INTL INC A - USD</b></p> <p><b>Mondelez: vise une hausse de 2-3% du CA en 2019</b> <span style="float: right;"><b>Cercle Finance (31/01/2019)</b></span></p> <p>(CercleFinance.com) - Mondelez a fait état d'une hausse de +18,4% de son bénéfice net en glissement annuel, porté à 823 millions de dollars au quatrième trimestre.</p> <p>Le bénéfice par action (BPA) ajusté de la multinationale agroalimentaire américaine est, lui, ressorti à 63 cents, en hausse de 21,4% par rapport à la même période l'an passé et conforme aux attentes des analystes. Le chiffre d'affaires est moins bien orienté, puisqu'il recule de -2,8% sur la période, pour s'afficher à 6,8 milliards de dollars, en raison notamment du renforcement du dollar.</p> <p>Par ailleurs, sur l'ensemble de l'année 2018, le chiffre d'affaires se montre quasi-stable (+0,2%), à 25,94 milliards de dollars, mais il prend +2,4% en organique. De même, le résultat opérationnel recule de -4,3% en données publiées, mais progresse de +4,9% en données ajustées. Quant au résultat net, il s'affiche à 3,61 milliards de dollars (+10,7%), pour un BPA ajusté de 2,43 dollars (+15%).</p> <p>S'agissant de 2019, Mondelez annonce anticiper une hausse de l'ordre de +2-3% du chiffre d'affaires en données ajustées, ainsi qu'un BPA ajusté en hausse de +3-5%.</p>

# Leleux Press Review

Friday 1/2/2019

 <p>DOWDUPONT INC. Historic</p>	<p><b>DWDP - DOWDUPONT INC. - USD</b></p> <p><b>DowDuPont: BPA conforme aux attentes au 4e trimestre</b> <span style="float: right;"><b>Cercle Finance (31/01/2019)</b></span></p> <p>(CercleFinance.com) - DowDuPont -le groupe issu de la fusion entre Dow Chemical et DuPont en 2017- affiche un BPA ajusté en hausse de 6% à 88 cents au titre du trimestre écoulé, conformément à l'estimation moyenne des analystes.</p> <p>L'EBITDA opérationnel du chimiste se montre stable à 3,9 milliards de dollars, tout comme les revenus à 20,1 milliards, les gains de volumes et de prix, de 1% chacun, ayant été contrebalancés par des effets de changes défavorables de 2%.</p> <p>DowDuPont affiche ainsi un BPA ajusté en progression de 21% à 4,11 dollars sur l'ensemble de l'année écoulée, pour des revenus en hausse de 8% à 86 milliards. Il confirme la séparation du nouveau Dow au 1er avril, suivie de celle de Corteva au 1er juin.</p>
 <p>GENERAL ELECTRIC (US) Historic</p>	<p><b>GE - GENERAL ELECTRIC (US) - USD</b></p> <p><b>GE: BPA sous le consensus au 4e trimestre</b> <span style="float: right;"><b>Cercle Finance (31/01/2019)</b></span></p> <p>(CercleFinance.com) - GE affiche au titre du quatrième trimestre 2018 un bénéfice net de sept cents par action, contre une perte de 1,27 dollar un an auparavant, et un BPA ajusté en baisse de 60% à 17 cents, soit cinq cents de moins que le consensus.</p> <p>Toujours en données ajustées, le conglomérat a vu sa marge de profit industriel se tasser de 150 points de base à 7,5%, pour des revenus organiques des segments industriels en hausse de 8% à près de 32,2 milliards de dollars.</p> <p>Sur l'ensemble de 2018, le BPA ajusté s'est contracté de 35% à 65 cents, pour une marge de profit industriel en repli de 110 pb à 9% et des revenus organiques des segments industriels atones à 109,3 milliards de dollars.</p>
 <p>UPS (UNITED PARCEL SERV) Historic</p>	<p><b>UPS - UPS (UNITED PARCEL SERV) - USD</b></p> <p><b>UPS: BPA supérieur aux attentes au 4e trimestre</b> <span style="float: right;"><b>Cercle Finance (31/01/2019)</b></span></p> <p>(CercleFinance.com) - UPS affiche au titre du dernier trimestre 2018 un bénéfice par action en hausse de 17% à 1,94 dollar, en données ajustées d'éléments exceptionnels, un BPA dépassant de trois cents l'estimation moyenne des analystes.</p> <p>A plus de 19,8 milliards de dollars, les revenus du logisticien d'Atlanta ont augmenté de 4,6% (+5,2% à taux de changes constants), 'les stratégies de mix et de tarification ayant dopé la qualité de ces revenus', selon le groupe.</p> <p>UPS a ainsi réalisé un BPA ajusté de 7,24 dollars sur l'ensemble de 2018, conformément à sa dernière fourchette cible qui allait de 7,03 et 7,37 dollars, et déclare l'anticiper entre 7,45 et 7,75 dollars pour l'année en cours.</p>
 <p>LATECOERE Historic</p>	<p><b>LAT - LATECOERE - EUR</b></p> <p><b>Latécoère: bien orienté après un CA meilleur que prévu</b> <span style="float: right;"><b>Cercle Finance (31/01/2019)</b></span></p> <p>(CercleFinance.com) - Latécoère s'adjudge 5% au lendemain de l'annonce d'un chiffre d'affaires du quatrième trimestre 2018 en croissance de 17,3% (+16,7% en organique) à 188,7 millions d'euros, supérieur de 11,5% à l'attente d'Oddo BHF.</p> <p>Maintenant son opinion 'achat' avec un objectif de cours ajusté à 3,9 euros, le bureau d'études voit dans ce rebond d'activité la 'confirmation que l'essentiel des problèmes industriels rencontrés sont désormais derrière nous'.</p> <p>'Nous pensons que les positions fortes du groupe dans le câblage (8% de part de marché) et dans les portes devraient intéresser un autre acteur du secteur et/ou un private equity', affirme en outre l'analyste en charge du titre de l'équipementier aéronautique.</p>

### UBI - UBISOFT ENTERTAINMENT - EUR

#### UBISOFT ENTERTAINMENT : Bilan semestriel du contrat de liqui

Thomson Reuters (31/01/2019)

Le 31 janvier 2019

Bilan semestriel du contrat de liquidité Mise en conformité du contrat de liquidité

Bilan semestriel du contrat de liquidité

Au titre du contrat de liquidité confié parUbisoft Entertainment SAàExane Bnp Paribasle 22 décembre 2005 (le « Contrat 2005 »), suspendu temporairement depuis le 5 octobre 2017, les moyens suivants figuraient au compte de liquidité en date de dénouement du31 décembre 2018 : 21 750 titresUbisoft Entertainment SA2 366 062 EUR

Il est rappelé que lors du dernier bilan semestriel (30 juin 2018), les moyens suivants figuraient au compte de liquidité : 21 750 titresUbisoft Entertainment SA2 369 291 EUR

Mise en conformité du contrat de liquidité

Ubisoft Entertainment SA etExane Bnp Paribas ont signé un nouveau contrat de liquidité (le « Contrat 2019 »), entré en vigueur le 1er janvier 2019, à la suite des évolutions de la réglementation applicable aux contrats de liquidité (Règlement (UE) n° 596/2014 du Parlement européen et du Conseil du 16 avril 2014 sur les abus de marché et au Règlement délégué (UE) 2016/908 de la Commission du 26 février 2016 complétant le Règlement (UE) n° 596/2014) et conformément à la Décision AMF n° 2018-01 du 2 juillet 2018 portant instauration des contrats de liquidité sur titres de capital au titre de pratique de marché admise (la « Décision AMF »).

Le Contrat 2019 prévoit la mise à disposition d'Exane Bnp Paribas :

- des moyens (en espèces et titresUbisoft Entertainment SA) figurant au compte de liquidité au 31 décembre 2018, ci-avant mentionnés en vertu du Contrat 2005; et - d'un apport complémentaire de 3,5 millions d'euros en espèces.

Le Contrat 2019 prendra effet dans son exécution au 1er février 2019 mettant fin de fait à la suspension en cours depuis le 5 octobre 2017 au titre du Contrat 2005.

Il est précisé, qu'en application du Contrat 2019, les situations ou conditions conduisant à sa suspension ou sa cessation sont les suivantes : L'exécution du Contrat 2019 pourra être suspendue dans les conditions visées à l'article 5 de la Décision AMF ainsi que :en cas de détention d'un nombre de titresUbisoft Entertainment SA égal au maximum décidé par l'Assemblée généraleUbisoft Entertainment SA, compte-tenu notamment des titres déjà détenus parUbisoft Entertainment SA conformément à l'article L. 225-210 du Code de commerce, en cas de cotation du titreUbisoft Entertainment SA en dehors des seuils d'intervention autorisés par l'Assemblée générale d'Ubisoft Entertainment SA, en cas d'arrivée à l'échéance ou de suspension de l'autorisation de rachat d'actions par l'Assemblée générale d'Ubisoft Entertainment SA.

L'exécution du Contrat 2019 pourra en outre être suspendue à la demande d'Ubisoft Entertainment SApour une période qu'Ubisoft Entertainment SAdevra préciser. La résiliation du Contrat 2019 pourra intervenir :à tout moment parUbisoft Entertainment SA, sans préavis dans les conditions de clôture du Compte de liquidité prévues à l'article 13.parExane Bnp Paribas avec un préavis d'un mois. A l'issue du préavis, le compte de liquidité est clôturé dans les conditions prévues à l'article 13.

La plateforme de négociation sur lesquelles les transactions au titre du contrat de liquidité seront effectuées estEuronext Paris.

Contact

À propos d'Ubisoft Ubisoft figure parmi les leaders mondiaux de la création, édition et distribution de jeux vidéo et de services interactifs. Le groupe possède un riche portefeuille de marques de renommée internationale telles que Assassin's Creed, Far Cry, For Honor, Just Dance, Watch\_Dogs ou encore la série de jeux vidéo Tom Clancy dont Ghost Recon, Rainbow Six et The Division. Les équipes d'Ubisoft, à travers son réseau mondial de studios et de filiales de distribution, s'engagent à offrir aux joueurs des expériences de jeu originales et inoubliables sur l'ensemble des plateformes populaires, dont les consoles, mobiles, tablettes et PC. Pour l'exercice 2017- 18, le CA d'Ubisoft s'est élevé à 1 732 millions d'euros. Pour plus d'informations, rendez-vous sur : [www.ubisoftgroup.com](http://www.ubisoftgroup.com).

© 2019 Ubisoft Entertainment.All Rights Reserved. Ubisoft and the Ubisoft logo are registered trademarks in the US and/or other countries.



### MO - ALTRIA GROUP (US) - USD

#### Altria: en ligne avec les attentes au 4e trimestre

Cercle Finance (31/01/2019)

(CercleFinance.com) - Le cigarettier américain Altria Group fait état ce jour d'un bénéfice par action ajusté de 95 cents au titre de son quatrième trimestre, en hausse de +4,4% par rapport à la même période en 2017.

Le consensus visait également 95 cents pour la période. Le chiffre d'affaires a pour sa part légèrement augmenté (+0,2%), à 6,12 milliards de dollars.

Sur l'ensemble de l'année 2018, les revenus sont en recul (-0,8%), pour s'afficher à 25,36 milliards de dollars. Le BPA, en base ajustée, est de 3,99 dollars, en hausse de 17,7%.

Pour 2019, Altria dit par ailleurs anticiper un BPA hors exceptionnels de 4,15 à 4,27 dollars.



**ATO - ATOS ORIGIN (FR) - EUR**

**Atos reconnu leader des services de gestion de l'environneme**

**Thomson Reuters (31/01/2019)**

Paris, le 31 janvier 2019 -Atos, leader international de la transformation digitale, est positionné par Gartner parmi les leaders du dernier Magic Quadrant pour les services de gestion de l'environnement du travail (Managed Workplace Services) en Europe[i] et en Amérique du Nord[ii] grâce à sa capacité d'exécution et au caractère holistique de sa vision stratégique. C'est la troisième année consécutive qu'Atos est nommé Leader dans le rapport européen, et la deuxième année consécutive pour le rapport nord-américain. Le rapport européen évalue 16 fournisseurs de services informatiques ; la version nord-américaine du rapport en évalue 21. Avec son offre Atos Digital Workplace, Atos a développé une solution complète, du conseil et design aux solutions commerciales et sectorielles, pour transformer l'expérience des utilisateurs. Celle-ci s'appuie sur un puissant écosystème de partenariats.

« Etre à nouveau désigné Leader par Gartner reflète notre engagement à transformer l'expérience des utilisateurs, grâce à l'expertise de notre équipe forte de 15 000 experts de l'environnement du travail à travers le monde, » a déclaré Eric Grall, Directeur général adjoint d'Atos et responsable de la coordination des opérations. « Notre offre Atos Digital Workplace s'adresse à de multiples organisations et utilisateurs. Nous accompagnons nos clients face aux défis de la transformation de l'espace de travail - qui comprend la gestion de différents écosystèmes, l'adaptation à de nouveaux modes de travail et l'utilisation croissante des appareils et applications. Ce classement souligne notre engagement à offrir une expérience du travail remodelée, avec la mise en place d'un espace de travail moderne et de solutions innovantes telles que les services d'automatisation, assistants virtuels, « tech bars » et distributeurs automatiques - dans le cadre d'une prestation complète « as-a-service ». Nous souhaitons que l'environnement de travail numérique et sécurisé permette aux collaborateurs et aux entreprises de gagner en engagement et en efficacité. » Pour télécharger un exemplaire gratuit du rapport Gartner pour l'Europe, veuillez cliquer ici. Pour télécharger un exemplaire gratuit du rapport Gartner pour l'Amérique du Nord, veuillez cliquer ici.

\*\*\*\*

A propos d'Atos Atos est un leader international de la transformation digitale avec 120 000 collaborateurs dans 73 pays et un chiffre d'affaires annuel de 13 milliards d'euros. Numéro un européen du Cloud, de la Cybersécurité et des supercalculateurs, le Groupe fournit à travers sa Digital Transformation Factory des solutions intégrées de Cloud Hybride Orchestré, Big Data, Applications Métiers et Environnement de Travail Connecté, ainsi que des services transactionnels par l'intermédiaire de Worldline, le leader européen des services de paiement. Grâce à ses technologies de pointe et son expertise marché, Atos accompagne la transformation digitale de ses clients dans tous leurs secteurs d'activités. Partenaire informatique mondial des Jeux Olympiques et Paralympiques, le Groupe exerce ses activités sous les marques Atos, Atos Syntel, Unify et Worldline. Atos est une entreprise cotée sur Euronext Paris et fait partie de l'indice CAC 40.

Contact presse : Laura Fau -laura.fau@atos.net - +33 6 73 64 04 18@laurajaneau

[i] Gartner, Magic Quadrant for Managed Workplace Services, Europe, David Groombridge, Claudio Da Rold, Federica Troni, 14 January 2019. [ii] Gartner, Magic Quadrant for Managed Workplace Services, North America, Daniel Barros, Mark Ray, 14 January 2019. Disclaimer Gartner does not endorse any vendor, product or service depicted in its research publications, and does not advise technology users to select only those vendors with the highest ratings or other designation. Gartner research publications consist of the opinions of Gartner's research organization and should not be construed as statements of fact. Gartner disclaims all warranties, expressed or implied, with respect to this research, including any warranties of merchantability or fitness for a particular purpose.



**GALIM - GALIMMO - EUR**

**GALIMMO : Bilan semestriel du contrat de liquidité au 31 déc**

**Thomson Reuters (31/01/2019)**

Bilan semestriel du contrat de liquidité au 31 décembre 2018

Paris, le 31 janvier 2019

Au titre du contrat de liquidité confié par Galimmo Services France sur la valeur Galimmo SCA à Exane BNP PARIBAS[1], en date de négociation du 31 décembre 2018, les moyens suivants figuraient au compte de liquidité : 2.138 titres 59.458 EUR

Il est rappelé que, au titre de ce contrat de liquidité, les moyens suivants figuraient au compte de liquidité à la date du 30 juin 2018 : 1.814 titres 67.339 EUR

\*\*\* Galimmo SCA Société en commandite par actions au capital de 21.743.537,60 euros Siège social : 37, rue de la Victoire, 75009 Paris 784 364 150 R.C.S. Paris Adresse internet : <http://www.galimmo-sca.com>

[1] Ce contrat de liquidité est géré, depuis le 2 janvier 2019, en conformité avec la décision AMF 2018-01 du 2 juillet 2018.



**EOAN - E.ON SE (DE) - EUR**

**E.ON: dépôt d'un dossier pour l'intégration d'innogy**

**Cercle Finance (31/01/2019)**

(CercleFinance.com) - Le groupe énergétique allemand E.ON annonce avoir déposé auprès de la Commission européenne son dossier en vue de l'intégration d'innogy à partir de la mi-2019, marquant ainsi une étape dans cette transaction convenue avec son pair RWE.

Ce dépôt a été précédé d'un processus préliminaire étendu, au cours de laquelle E.ON a soumis une information et des données complètes sur cette transaction. Bruxelles doit maintenant en évaluer les effets potentiels sur la concurrence en Europe.



**ATO - ATOS ORIGIN (FR) - EUR**

**Atos: distingué par Gartner en Europe et Amérique du nord**

**Cercle Finance (31/01/2019)**

(CercleFinance.com) - Le groupe Atos annonce ce jeudi être positionné par Gartner parmi les leaders du dernier 'Magic Quadrant' pour les services de gestion de l'environnement du travail, en Europe et en Amérique du nord.

C'est la troisième année consécutive qu'Atos est nommé Leader dans le rapport européen, et la deuxième année consécutive pour le rapport nord-américain.

Être à nouveau désigné Leader par Gartner reflète notre engagement à transformer l'expérience des utilisateurs, grâce à l'expertise de notre équipe forte de 15.000 experts de l'environnement du travail à travers le monde', a déclaré Eric Grall, Directeur général adjoint d'Atos et responsable de la coordination des opérations.



# Leleux Press Review

Friday 1/2/2019

MASTERCARD INC-CLASS A Historic



MA - MASTERCARD INC-CLASS A - USD

**MasterCard: consensus battu au 4e trimestre**

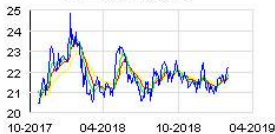
**Cercle Finance (31/01/2019)**

(CercleFinance.com) - MasterCard publie un bénéfice net ajusté en progression d'un tiers à 1,6 milliard de dollars au titre des trois derniers mois de 2018, soit 1,55 dollar par action, BPA supérieur de trois cents à l'estimation moyenne des analystes.

Le groupe de solutions de paiements a vu sa marge opérationnelle ajustée s'améliorer de 1,3 point à 52,3%, pour des revenus en croissance de 15% à 3,8 milliards (+17% à taux de changes constants).

'Cette fin d'année très forte nous a permis de réaliser un exercice record', note le CEO Ajay Banga. 'Avec nos investissements stratégiques pour le long terme, nous sommes très bien placés pour poursuivre notre croissance'.

VIVENDI (FR) Historic



VIV - VIVENDI (FR) - EUR

**Vivendi: a finalisé l'acquisition d'Editis**

**Cercle Finance (31/01/2019)**

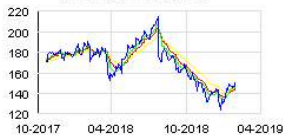
(CercleFinance.com) - Vivendi annonce avoir finalisé aujourd'hui l'acquisition de 100 % du capital d'Editis, le deuxième groupe d'édition français.

L'accord avec le groupe espagnol Planeta avait été conclu le 15 novembre 2018 sur la base d'une valeur d'entreprise de 900 millions d'euros. L'Autorité de la Concurrence a autorisé sans conditions l'opération le 2 janvier 2019.

' Cette acquisition s'inscrit dans la logique de construction d'un grand groupe de contenus, de médias et de communication ' indique le groupe.

Editis fédère près de 50 maisons d'édition prestigieuses (Nathan, Robert Laffont, Julliard, Plon, Belfond, Presses de la Cité, Pocket, Solar, ...).

FACEBOOK INC Historic



FB - FACEBOOK INC - USD

**Facebook: entouré après ses trimestriels solides**

**Cercle Finance (31/01/2019)**

(CercleFinance.com) - Facebook s'envole de 11% au lendemain de l'annonce d'un bénéfice net en croissance de 61% à 6,9 milliards de dollars pour le dernier trimestre 2018, soit 2,38 dollars par action, là où le consensus de marché visait presque vingt cents de moins.

Les revenus du géant des réseaux sociaux ont grimpé de 30% à 16,9 milliards de dollars, essentiellement composés de publicité sur mobile (93% des recettes publicitaires), et le nombre d'utilisateurs moyens mensuels a progressé de 9% à 2,32 milliards.

'Impressionné par la croissance dans toutes les régions du nombre d'utilisateurs quotidiens et du revenu moyen par utilisateur', Jefferies réaffirme sa recommandation 'achat' avec un objectif de cours relevé de 180 à 200 dollars.

TOUR EIFFEL Historic



EIFF - TOUR EIFFEL - EUR

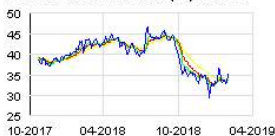
**Société de la Tour Eiffel: loue 3.500 m2 à La Défense**

**Cercle Finance (31/01/2019)**

(CercleFinance.com) - La Société de la Tour Eiffel annonce ce jour la location de 3.500 m2 de bureaux dans son immeuble Linéa, situé dans le quartier de La Défense (92), à SDEL (groupe Vinci Energie, 3.100 m2) et à Groupama (400 m2).

Le bâtiment Linéa est désormais rempli à 95%.

KAUFMAN & BROAD HOME (FR) Historic



KOF - KAUFMAN & BROAD HOME (FR) - EUR

**Kaufman & Broad: les comptes 2018 salués en Bourse**

**Cercle Finance (31/01/2019)**

(CercleFinance.com) - Grâce à son exercice clos fin novembre, Kaufman & Broad compte parmi les premiers promoteurs immobiliers hexagonaux à dévoiler ses comptes annuels. Alors que le secteur a été très chahuté, au second semestre de l'année dernière, par des statistiques de la construction en berne dans l'Hexagone, l'action 'K&B' s'offre une hausse de plus de 3% dans un marché parisien quasi-étale.

En bref, a-t-il annoncé hier soir, Kaufman & Broad a terminé l'année 2018 sur un CA en hausse marquée de 12%, à 1,6 milliard d'euros, le résultat d'exploitation ajusté progressant plus vite encore (+ 18,1% à 148,9 millions d'euros), quand le bénéfice net part du groupe prenait 23,4% à 73 millions d'euros. Il sera de plus proposé à la prochaine AG de relever le dividende de 19%, à 2,50 euros par action.

Le bilan s'assainit encore, puisque la situation de trésorerie nette est positive à hauteur de 50 millions d'euros. Du côté de l'avenir, le 'backlog global' décolle de près de 18% à 2,2 milliards, ce qui vaut aussi pour le logement (+ 17,4% à 1,96 milliards), coeur de métier du groupe connu pour ses bâtiments résidentiels plutôt 'haut de gamme'.







Quid de 2019 ? Nordine Hachemi, PDG de Kaufman & Broad, déclare d'abord qu'en 2019, les fondamentaux favorables du marché, toujours aussi puissants (dynamiques démographiques, nécessité de construire dans les zones tendues notamment), continueront de soutenir la demande de logements neufs.'

Soit, mais 'les perspectives conjoncturelles de baisse des attributions de permis de construire et de hausse du taux d'abandon des projets liée à la persistance de l'inadéquation entre le prix des offres et le pouvoir d'achat devraient conduire le marché à s'établir à environ 115.000 logements', ajoute-t-il.

De ce fait, le chiffre d'affaires du groupe devrait simplement rester 'stable' en 2019, prévoit-il, sachant qu'après une baisse au 1er semestre liée à l'effet de base défavorable de l'activité d'immobilier d'entreprise, la hausse devrait revenir durant la seconde moitié de l'année. La marge opérationnelle ajustée est attendue, comme en 2018, à plus de 9%.

Notons qu'un autre promoteur français, Les Nouveaux Constructeurs, a fait état ce matin d'un CA 2018 stable. A suivre dans le secteur : Nexity présentera ses ventes et ses comptes de 2018 au soir du 19 février, puis Bouygues, qui donne également dans la promotion, fera de même le 21 février.

EG

 <p>IBM (US) Historic</p>	<p><b>IBM - IBM (US) - USD</b></p> <p><b>IBM: déploie 'Track&amp;Trace' au sein du groupe PSA</b> <span style="float: right;"><b>Cercle Finance (31/01/2019)</b></span></p> <p>(CercleFinance.com) - IBM annonce ce jour le lancement au sein du groupe PSA de la solution innovante 'Track&amp;Trace' pour la digitalisation du suivi des emballages entre les fournisseurs et les usines de montage.</p> <p>'Cette solution, basée sur la solution Internet des Objets d'IBM et le réseau international '0G' de Sigfox, permet au Groupe PSA d'optimiser la rotation des conteneurs entre les différents sites de ses fournisseurs et ses usines (boucles), explique IBM.</p>
 <p>ELIS Historic</p>	<p><b>ELIS - ELIS - EUR</b></p> <p><b>Elis: un analyste salue la solidité de la croissance</b> <span style="float: right;"><b>Cercle Finance (31/01/2019)</b></span></p> <p>(CercleFinance.com) - Le titre s'envole de près de 3% à la Bourse de Paris après l'annonce de ses ventes annuelle. Oddo BHF confirme son conseil d'achat sur l'action du blanchisseur industriel, dont le bureau d'études salue la solidité de la croissance en fin d'année 2018. Les spécialistes visent 21,5 euros sur le titre, soit un potentiel de hausse proche de 50%.</p> <p>Alors qu'Elis a fait le point hier soir sur ses ventes de 2018, la note de recherche évoque 'un CA du 4e trimestre légèrement supérieur aux attentes', avec une croissance organique de 2,9%, contre 2,4% sur l'année. Les analystes retiennent la robustesse des tendances en France, en Europe centrale et du Nord, et une amélioration dans les îles britanniques, même si l'Amérique latine déçoit.</p> <p>Oddo BHF souligne aussi que les prévisions de la direction pour l'exercice 2018, dont les résultats seront détaillés le 7 mars, ont été 'implicitement reconduites', ce qui inclut une amélioration des marges dans toutes les zones et tient notamment compte des synergies avec Berendsen. La rentabilité devrait encore s'améliorer légèrement en 2019, estime une note.</p>
 <p>ECONOCOM GROUP Historic</p>	<p><b>ECONB - ECONOCOM GROUP - EUR</b></p> <p><b>Econocom: un analyste juge la croissance 'un peu faible'</b> <span style="float: right;"><b>Cercle Finance (31/01/2019)</b></span></p> <p>(CercleFinance.com) - Le titre termine la séance dans le rouge au lendemain de la publication du chiffre d'affaires. L'analyste Oddo BHF annonce ce jour maintenir sa recommandation 'neutre' sur le titre, jugeant la croissance organique 'un peu faible' pour le T4 (chiffre d'affaires en baisse de -2,2% d'une année à l'autre pour la période) malgré un free cash-flow 'meilleur que prévu'.</p> <p>Oddo BHF relève également une guidance 2019 légèrement inférieure à ses attentes et au consensus, avec 128 millions d'euros à périmètre constant annoncés par le groupe belge, contre 136 millions anticipés par Oddo et 135 millions par le consensus. 'Une grande partie de l'écart s'explique par l'application de la norme IFRS 16 qui induit un étalement des marges des contrats TMF sur la période contractuelle. Le reste de l'écart semble lié à la poursuite des arbitrages en faveur du cash au niveau de TMF', estime le broker, pour qui cette publication est 'mitigée'.</p> <p>Oddo BHF accompagne sa recommandation neutre d'un objectif de cours de trois euros.</p>
 <p>BUREAU VERITAS Historic</p>	<p><b>BVI - BUREAU VERITAS - EUR</b></p> <p><b>Bureau Veritas: nomination d'Eduardo Camargo</b> <span style="float: right;"><b>Cercle Finance (31/01/2019)</b></span></p> <p>(CercleFinance.com) - Bureau Veritas annonce la nomination d'Eduardo Camargo au poste de Vice-Président Exécutif Développement Commercial et Transformation du Groupe. Il est membre du Comité Exécutif du Groupe depuis 13 ans.</p> <p>Eduardo Camargo conserve par ailleurs ses responsabilités à la tête de la division Matières Premières, Industrie &amp; Infrastructures (CIF) en Amérique Latine, secondé sur place par un leader dédié à cette zone géographique.</p> <p>'Eduardo Camargo conduit remarquablement nos opérations et notre stratégie de développement en Amérique Latine et va apporter une vision neuve et très orientée clients aux fonctions support dédiées à la stratégie et à la transformation du Groupe' a déclaré Didier Michaud-Daniel, Directeur Général.</p>
 <p>JC DECAUX Historic</p>	<p><b>DEC - JC DECAUX - EUR</b></p> <p><b>JCDecaux: le chiffre d'affaires 2018 en hausse de +5,2%</b> <span style="float: right;"><b>Cercle Finance (31/01/2019)</b></span></p> <p>(CercleFinance.com) - Publié ce jeudi après séance, le chiffre d'affaires ajusté du quatrième trimestre 2018 de JCDecaux s'est établi à 1,107 milliard d'euros, reflétant une progression de +8,1% sur un an et de +5,4% en données organiques.</p> <p>Les revenus annuels ajustés du numéro un mondial de la communication extérieure ressortent en conséquence à 3,62 milliards d'euros. Ils s'affichent ainsi en hausse de 3,6% et de 5,2% en organique en l'espace d'un an.</p> <p>Dans le détail, sur le seul dernier trimestre, la contribution de la division 'Mobilier urbain' a atteint 479,9 millions d'euros, en augmentation de +1,5% et de +2,6% en données organiques. Le pôle 'Transport' a de son côté dégagé 472,7 millions d'euros de revenus, soit une croissance de +14,7% et +10,8% en organique. La branche 'Affichage' a pour sa part vu son chiffre d'affaires se contracter de -1,2% en organique, même si, en données publiées, elle croît de 11,2%, à 154,9 millions d'euros.</p> <p>Comme de coutume, JCDecaux publiera ses perspectives pour le premier trimestre durant la publication de ses comptes annuels 2018. Celle-ci est prévue pour le 7 mars prochain.</p>
 <p>GROUPE LDLC Historic</p>	<p><b>LDL - GROUPE LDLC - EUR</b></p> <p><b>LDLC: hausse de 6,7% du chiffre d'affaires sur 9 mois</b> <span style="float: right;"><b>Cercle Finance (31/01/2019)</b></span></p> <p>(CercleFinance.com) - Le Groupe a enregistré un chiffre d'affaires consolidé de 145,7 ME au 3ème trimestre 2018-2019, en croissance de +3,4% par rapport au 3ème trimestre 2017-2018. La contribution du Groupe OLYS, consolidé depuis le 1er avril 2018, s'est élevée à 17,9 ME sur le trimestre écoulé.</p> <p>Sur les neuf premiers mois de l'exercice 2018-2019, le chiffre d'affaires consolidé ressort à 380,4 ME, en croissance de +6,7%. La contribution du Groupe OLYS sur neuf mois s'élève à 49,2 ME.</p> <p>L'activité BtoC affiche un recul de -2,7% (-10,3% à p.c.), à 251,9 ME. 'Il convient de noter la progression de +10,5% sur 9 mois des ventes issues des boutiques, portée par la dynamique d'ouvertures de points de vente (12 nouvelles implantations depuis le début de l'exercice)' indique le groupe.</p>



# Leleux Press Review

Friday 1/2/2019



	<p><b>RBO - ROCHE BOBOIS PROM. - EUR</b></p> <p><b>Roche Bobois: le chiffre d'affaires annuel en hausse de 4,8%</b> <span style="float: right;"><b>Cercle Finance (31/01/2019)</b></span></p> <p>(CercleFinance.com) - Le groupe Roche Bobois a fait état ce jeudi soir d'une hausse de +4,8% à taux de change constants de son chiffre d'affaires annuel, passé de 248,5 millions d'euros en 2017 à 257 millions d'euros en 2018.</p> <p>Dans le détail, les revenus en France s'affichent à +3,9%, ceux en Amérique du nord à +4,7% à devises courantes, ceux au Royaume-Uni à -10,1%, et ceux en Europe (hors France et Royaume-Uni) à +10,2%.</p> <p>'Sur l'exercice 2018, le Groupe Roche Bobois a poursuivi une politique dynamique de développement, avec au total 11 ouvertures brutes de magasins. (...) À fin décembre 2018, le groupe compte 331 magasins dont 253 Roche Bobois et 78 Cuir Center', indique Roche Bobois, qui présentera ses résultats annuel le 28 mars.</p>
	<p><b>BUR - BURELLE - EUR</b></p> <p><b>Burelle S.A. : diminution des moyens du contrat de liquidité</b> <span style="float: right;"><b>Thomson Reuters (31/01/2019)</b></span></p> <p>Un contrat de liquidité a été conclu le 30 janvier 2019 avec Exane BNP Paribas conformément au Règlement (UE) n° 596/2014 du Parlement européen et du Conseil du 16 avril 2014 sur les abus de marché, au Règlement délégué (UE) 2016/908 de la Commission du 26 février 2016 complétant le Règlement (UE) n° 596/2014, et à la décision AMF n° 2018-01 du 2 juillet 2018 portant instauration des contrats de liquidité sur titres de capital au titre de pratique de marché admise.</p> <p>Les ressources mises à disposition du contrat de liquidité sont de - 750 000 Euros, - 250 Titres.</p> <p>Conformément à l'article 4.6 de la décision AMF n° 2018-01 du 2 juillet 2018, les ressources ont été diminuées, par retrait de titres et d'espèces, par rapport aux moyens figurant sur le compte au 31/12/2018 qui étaient de - 3 570 019 Euros, - 2 475 Titres.</p> <p>Ce contrat de liquidité peut être suspendu dans les conditions visées à l'article 5 de la décision AMF n° 2018-01 du 2 juillet 2018.</p>
	<p><b>LI - KLEPIERRE - EUR</b></p> <p><b>Klépierre : INFORMATION AFFÉRENTE AU CONTRAT DE LIQUIDITÉ</b> <span style="float: right;"><b>Thomson Reuters (31/01/2019)</b></span></p> <p>COMMUNIQUÉ RÉGLEMENTÉ information afférente au contrat de liquidité Paris, le 31 janvier 2019 cessation du contrat de liquidité en cours Klépierre met fin ce jour au contrat de liquidité conclu le 20 avril 2004 avec Exane BNP Paribas afin d'y substituer un autre prestataire. Au 31 janvier 2019, les actifs suivants se trouvaient sur le compte de liquidité : 1 768 835,76 euros ; et 307 923 actions Klépierre. Les bilans semestriels du contrat de liquidité avec Exane BNP Paribas jusqu'au 31 décembre 2018 sont consultables sur notre site Internet : www.klepierre.com. mise en place d'un nouveau contrat de liquidité. Caractéristiques essentielles du contrat À compter du 1er février 2019 et pour une période d'un an renouvelable automatiquement, Klépierre a confié à Rothschild Martin Maurel la mise en oeuvre d'un contrat de liquidité conforme aux dispositions du cadre juridique en vigueur, et plus particulièrement à celles du Règlement (UE) 596/2014 du Parlement européen et du Conseil du 16 avril 2014, du Règlement délégué (UE) 2016/908 de la Commission du 26 février 2016, des articles L. 225-209 et suivants du Code de commerce, de la décision no 2018-01 de l'Autorité des marchés financiers du 2 juillet 2018 et des textes qui y sont visés. Ce contrat a pour objet l'animation par Rothschild Martin Maurel des actions Klépierre sur le marché d'Euronext Paris sous le code ISIN FR0000121964. Pour la mise en oeuvre de ce contrat, les ressources suivantes ont été affectées au compte de liquidité : 1 768 835,76 euros ; et 307 923 actions Klépierre. Modalités de suspension et de résiliation Ce contrat sera suspendu : dans les cas prévus à l'article 5 de la décision de l'Autorité des marchés financiers précitée ; ou à la demande de Klépierre pour des raisons techniques telles que le comptage des actions ayant droit de vote avant une assemblée générale ou le comptage des actions donnant droit au dividende avant détachement du coupon, pour une période définie par Klépierre. Par ailleurs, le contrat pourra être résilié par Klépierre à tout moment et sans préavis, ou par Rothschild Martin Maurel avec un préavis d'un mois. À propos DE KLÉPIERRE Klépierre, leader paneuropéen des centres commerciaux, associe une expertise en termes de développement, de gestion locative et d'asset management. Le portefeuille de la Société est estimé à 24,6 milliards d'euros au 30 juin 2018, et compte de grands centres commerciaux dans 16 pays en Europe continentale, qui accueillent au total 1,1 milliard de visiteurs par an. Klépierre détient une participation majoritaire (56,1 %) dans Steen &amp; Strøm, première société foncière scandinave de centres commerciaux. Klépierre est une Société d'investissement immobilier cotée (SIIC) française, dont les actions sont admises aux négociations sur Euronext Paris, et est membre des indices CAC Next 20, EPRA Euro Zone et GPR 250. Elle est aussi membre d'indices éthiques, comme le DJSI World et Europe, FTSE4Good, STOXX® Global ESG Leaders, Euronext Vigeo France 20 et World 120, et figure sur la « Liste A » du CDP. Ces distinctions soulignent l'engagement du Groupe dans une démarche proactive de développement durable, ainsi que le leadership mondial du Groupe dans la lutte contre le changement climatique. Pour en savoir plus, veuillez consulter notre site Internet : www.klepierre.com</p>

**BON - BONDUELLE - EUR**

**BONDUELLE - Bilan semestriel du contrat de liquidité et nou**

**Thomson Reuters (31/01/2019)**

BONDUELLE Société en Commandite par Actions au capital de 56 942 095 EUR Siège social : La Woestyne 59173 Renescure RC Dunkerque B 447 250 044

Villeneuve d'Ascq, le 31 janvier 2019

**BILAN SEMESTRIEL DU CONTRAT DE LIQUIDITE CONTRACTE AVEC EXANE BNP PARIBAS et NOUVEAU CONTRAT DE LIQUIDITE CONFORME A LA PRATIQUE DE MARCHÉ ADMISE PAR L'AMF**

Bilan semestriel :

Au titre du contrat de liquidité confié par la société Bonduelle à Exane BNP Paribas, en date de dénouement du 31 décembre 2018, les moyens suivants figuraient au compte de liquidité :

18 980 Titres ; 162 737 Euros en espèces.

Il est rappelé que, lors du dernier bilan semestriel, les moyens suivants figuraient au compte de liquidité :

20 286 Titres ; 96 991 Euros en espèces.

Nouveau contrat de liquidité conforme à la pratique de marché admise par l'AMF

Bonduelle et Exane BNP Paribas ont signé un nouveau contrat de liquidité conforme au contrat type AMAFI et à la pratique de marché admise par l'AMF concernant le Titre Bonduelle (BON - FR0000063935 / Paris) coté sur le marché Euronext Paris, applicable à compter du 1er janvier 2019.

Il est précisé que l'exécution du contrat est suspendue dans les conditions visées à l'article 5 de la Décision AMF n° 2018-01 du 2 juillet 2018 portant instauration des contrats de liquidité sur titres de capital au titre de pratique de marché admise. Elle est suspendue en outre à la demande de Bonduelle pour la période que la Société précise.

Le contrat pourra être résilié dans les conditions de clôture prévues dans le contrat : à tout moment et sans préavis par Bonduelle, par Exane BNP Paribas avec un préavis d'un mois.

A la date de signature du contrat, les moyens suivants figuraient au compte de liquidité :

18 409 Titres ; 179 283,50 Euros en espèces.



**ALIVA - IVALIS - EUR**

**IVALIS : Mise à disposition du Rapport Financier Semestriel**

**Thomson Reuters (31/01/2019)**

IVALIS Inventory and Retail solutions

Informations Financières Montigny, le 31 janvier 2019 après bourse

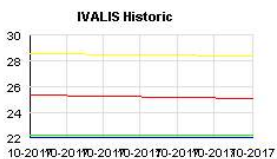
SA au capital de 262 097,20 EUR divisé en 1 310 486 actions 60, Avenue du Centre - 78180 Montigny le Bretonneux RCS Versailles B 381 503 531

Mise à disposition du Rapport Financier Semestriel au 30 septembre 2018

Le groupe IVALIS a mis aujourd'hui à la disposition du public et déposé auprès de l'Autorité des Marchés Financiers son Rapport Financier Semestriel au 30 septembre 2018.

Ce document peut être consulté en téléchargement sur le site [www.ivalisgroup.com](http://www.ivalisgroup.com) dans la rubrique 'infos financières', ainsi que sur le site de l'AMF.

**I N V E N T O R Y A N D R E T A I L S O L U T I O N S** [www.ivalisgroup.com](http://www.ivalisgroup.com)



ALIVA - IVALIS - EUR

**IVALIS : Résultats consolidés du 1er semestre 2018/19**

**Thomson Reuters (31/01/2019)**

IVALIS Inventory and Retail solutions

Informations Financières Montigny, le 31 janvier 2019 après bourse

SA au capital de 262 097,20 EUR divisé en 1 310 486 actions 60, Avenue du Centre - 78180 Montigny le Bretonneux RCS Versailles B 381 503 531

Résultats consolidés du 1er semestre 2018/19- non audités -

1. Chiffre d'affaires

Le chiffre d'affaire du groupe IVALIS s'est élevé à 29,2 MEUR pour le 1er semestre de l'exercice 2018/19, en retrait de 1,4% par rapport au 1er semestre 2017/18.

Il est à noter que l'activité d'IVALIS a une saisonnalité marquée et que le 1er semestre ne devrait représenter qu'environ 40% du chiffre d'affaires de l'exercice 2018/19.

2. Résultats

(\* ) Les comptes consolidés semestriels n'ont pas fait l'objet d'un audit par les commissaires aux comptes.

Les résultats du 1er semestre 2018/19 sont en-deçà des attentes du groupe et des résultats du 1er semestre 2017/18, du fait d'une activité en retrait en France, partiellement compensée par les bonnes performances de filiales intervenant sur des marchés en fort développement (Espagne, Brésil).

Il est à noter que la saisonnalité de l'activité d'IVALIS est forte, environ 60% du chiffre d'affaires annuel étant réalisé au cours du second semestre fiscal, soit du 1er octobre au 31 mars. Les pertes dégagées au cours du premier semestre sont donc essentiellement liées à un niveau d'activité qui ne permet pas de couvrir les charges fixes dont le groupe a besoin pour réaliser dans de bonnes conditions le fort niveau d'activité du second semestre.

3. Bilan simplifié

4. Evènements significatifs du 1er semestre 2017/18

L'environnement économique dans lequel s'est inscrit le premier semestre a été globalement favorable en Europe et au Brésil. Aucun élément significatif n'est à noter.

5. Perspectives du 2ème semestre 2018/19

Le groupe entend poursuivre son développement.

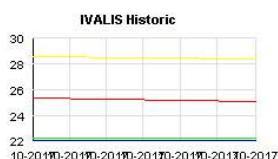
6. Evènements postérieurs à la date de clôture des comptes semestriels

Néant.

\*\*\*\*\*

Le Rapport Financier Semestriel peut être consulté en téléchargement sur le site [www.ivalisgroup.com](http://www.ivalisgroup.com) dans la rubrique 'infos financières', ainsi que sur le site de l'AMF.

I N V E N T O R Y A N D R E T A I L S O L U T I O N S [www.ivalisgroup.com](http://www.ivalisgroup.com)



## SFT - SOFT COMPUTING - EUR

### Soft Computing : Marge brute et résultats estimés 2018

Thomson Reuters (31/01/2019)

Marge brute et résultats estimés 2018

Résultats estimés au 31 décembre 2018

Soft Computing a établi, dans l'hypothèse du lancement de l'offre publique par Publicis Groupe, les résultats estimés au 31 décembre 2018 comprenant le bilan et le compte de résultat de la Société. Ces résultats sociaux estimés et non audités sont établis par Soft Computing selon le même format que les comptes sociaux annuels établis conformément à la réglementation ANC en vigueur. Il est par ailleurs précisé que ces résultats estimés, établis dans l'hypothèse du lancement de l'offre publique par Publicis Groupe, sont les meilleures estimations de la direction de Soft Computing et n'ont pas été arrêtés par le Conseil d'administration de Soft Computing. Il est précisé que les comptes annuels définitifs, en ce compris l'information financière en norme IFRS, pour l'exercice clos le 31 décembre 2018 seront arrêtés par le Conseil d'administration de Soft Computing dans le courant du mois de février 2019 et feront l'objet d'un audit par les commissaires aux comptes de Soft Computing selon les modalités habituelles.

Bilan (comptes sociaux - règles françaises)

Compte de résultat (comptes sociaux - règles françaises)

Marge brute

Nouveau trimestre de croissance Le Chiffre d'Affaires social estimé non audité de l'année 2018 atteint 47.0 MEUR ce qui représente une croissance de 15.8 %. Le Chiffre d'Affaires comprend les achats pour revente en plus de la Marge Brute. La Marge Brute a progressé quant à elle de +3.0 % au quatrième trimestre. Elle s'élève sur l'année 2018 à 38.9 MEUR en croissance de 5.1 %. (\*) Le chiffre d'affaires social ne tient pas compte de l'éventuel impact de l'application de la norme IFRS15

Ventilation par métiers La part des activités reste relativement stable avec une progression sur la Data Science.

Ventilation par secteurs d'activité Le Chiffre d'Affaires évolue plus vite en Distribution & PGC qu'en Banque & Assurance.

Solidité financière Avec des capitaux propres de 18.6 millions d'euros, la société dispose d'une trésorerie nette de 5.9 millions d'euros au 31 décembre 2018 à laquelle s'ajoute 5.0 millions d'euros de créances d'état (CIR et CICE, net d'impôt sur les sociétés) sans endettement ni affacturage.

Perspectives La demande du marché en sciences et technologies de la data et du digital appliquées au marketing et à l'expérience client est toujours forte et la société bénéficie à plein de la pertinence de son positionnement et de la qualité de ses équipes. Pour accompagner sa croissance, Soft Computing vise plus d'une centaine de recrutements pour 2019.

Calendrier des communications financières (diffusées après bourse) : 21/02/2019: Résultats 2018, 18/04/2019: Information trimestrielle - premier trimestre 2019, 18/07/2019: Information trimestrielle - second trimestre 2019, 19/09/2019: Résultat du premier semestre 2019, 17/10/2019: Information trimestrielle - troisième trimestre 2019.

A propos de Soft Computing - [www.softcomputing.com](http://www.softcomputing.com) Soft Computing est leader du conseil en sciences et en technologies de la data et du digital appliquées au marketing et à l'expérience client. Cotée sur Nyse Euronext ((ISIN : FR0000075517, Symbole : SFT), elle emploie plus de 400 experts, réalise en 2017 41 MEUR de CA, pour 20% à l'international, avec 200 clients, dont la plupart des grandes entreprises du retail, de la finance et des services.

Soft Computing 55, quai de Grenelle - 75015 PARIS Tél. +33 (0)1 73 00 55 00 Fax. +33 (0)1 73 00 55 01

SA au capital de 418 371,60 EUR

RCS Paris B 330 076 159 - Siret 330 076 159 00079 - Code APE 6202 A



## BVI - BUREAU VERITAS - EUR

### BUREAU VERITAS : Eduardo Camargo est nommé Vice-Président Ex

Thomson Reuters (31/01/2019)

Eduardo Camargo est nommé Vice-Président Exécutif, Développement Commercial et Transformation du Groupe Bureau Veritas

Neuilly-sur-Seine, le 31 janvier 2019- Bureau Veritas annonce la nomination d'Eduardo Camargo, à compter du 1er février 2019, en tant que Vice-Président Exécutif Développement Commercial et Transformation du Groupe. Membre du Comité Exécutif du Groupe depuis 13 ans, il sera désormais basé au siège du Groupe, à Neuilly-sur-Seine, reportant à Didier Michaud-Daniel, Directeur Général.

« Eduardo Camargo conduit remarquablement nos opérations et notre stratégie de développement en Amérique Latine et va apporter une vision neuve et très orientée clients aux fonctions support dédiées à la stratégie et à la transformation du Groupe. Cette nomination nous permet également de renforcer la gouvernance de Bureau Veritas, avec un leadership encore plus international aligné avec la présence mondiale exceptionnelle de Bureau Veritas » a déclaré Didier Michaud-Daniel, Directeur Général.

Eduardo Camargo conserve par ailleurs ses responsabilités à la tête de la division Matières Premières, Industrie & Infrastructures (CIF) en Amérique Latine, secondé sur place par un leader dédié à cette zone géographique.

Eléments biographiques :

Eduardo Camargo Avant sa nomination au poste de Vice-Président Exécutif Développement Commercial et Transformation du Groupe, en 2019, Eduardo Camargo dirigeait déjà l'activité CIF Amérique Latine, en tant que Vice-Président Exécutif membre du Comité Exécutif depuis 2006.

Fort d'une carrière de plus de 30 ans au sein de Bureau Veritas, Eduardo Camargo possède une expérience dans les secteurs de la marine et de l'industrie. Ayant rejoint Bureau Veritas en 1986 au sein du département Revue de conception de la division Marine, Eduardo Camargo a ensuite occupé plusieurs postes de direction. En 1997, il est nommé Directeur Régional Mexique et Amérique Centrale, avant d'étendre ses responsabilités à l'Amérique du Sud en 2002, et à la Zone Amérique Latine en 2003. En 2006, il rejoint le Comité Exécutif du Groupe.

Eduardo Camargo possède un diplôme d'architecture naval et de génie maritime de l'Université de Rio de Janeiro, ainsi qu'un MBA en Finance de l'Université Pontificale catholique de Rio de Janeiro. Eduardo Camargo est de nationalité brésilienne.

A propos de Bureau Veritas Bureau Veritas est un leader mondial de l'inspection, de la certification et des essais en laboratoire. Créé en 1828, le Groupe emploie près de 76 000 collaborateurs dans plus de 1 400 bureaux et laboratoires dans le monde entier. Bureau Veritas aide ses clients à améliorer leurs performances, en offrant des services et des solutions innovantes pour s'assurer que leurs actifs, produits, infrastructures et processus répondent aux normes et réglementations relatives à la qualité, la santé, la sécurité, la protection de l'environnement et la responsabilité sociale. Bureau Veritas est coté sur Euronext Paris et fait partie de l'indice Next 20. Compartiment A, code ISIN FR 0006174348, mnémonique : BVI. Pour en savoir plus <https://group.bureauveritas.com/fr>

