

Leleux Press Review

Friday 1/9/2017



<p>B20 Intraday</p>	<p style="text-align: center;">BEL 20 (Belgium)</p> <table border="1"> <thead> <tr> <th>Last Price</th> <th>3887,55</th> <th>Minimum Price</th> <th>1046,07 (02/09/1992)</th> <th>Maximum Price</th> <th>4759,01 (23/05/2007)</th> </tr> </thead> <tbody> <tr> <td>Gainers</td> <td>15</td> <td>Losers</td> <td>5</td> <td></td> <td></td> </tr> <tr> <td>GALAPAGOS</td> <td>77,27 ▲</td> <td>+0,98%</td> <td>BEKAERT (BE)</td> <td>40,04 ▼</td> <td>-0,69%</td> </tr> <tr> <td>UCB (BE)</td> <td>57,89 ▲</td> <td>+0,94%</td> <td>APERAM</td> <td>44,33 ▼</td> <td>-0,43%</td> </tr> <tr> <td>PROXIMUS</td> <td>29,61 ▲</td> <td>+0,90%</td> <td>SOFINA SA</td> <td>122,15 ▼</td> <td>-0,20%</td> </tr> </tbody> </table>	Last Price	3887,55	Minimum Price	1046,07 (02/09/1992)	Maximum Price	4759,01 (23/05/2007)	Gainers	15	Losers	5			GALAPAGOS	77,27 ▲	+0,98%	BEKAERT (BE)	40,04 ▼	-0,69%	UCB (BE)	57,89 ▲	+0,94%	APERAM	44,33 ▼	-0,43%	PROXIMUS	29,61 ▲	+0,90%	SOFINA SA	122,15 ▼	-0,20%
Last Price	3887,55	Minimum Price	1046,07 (02/09/1992)	Maximum Price	4759,01 (23/05/2007)																										
Gainers	15	Losers	5																												
GALAPAGOS	77,27 ▲	+0,98%	BEKAERT (BE)	40,04 ▼	-0,69%																										
UCB (BE)	57,89 ▲	+0,94%	APERAM	44,33 ▼	-0,43%																										
PROXIMUS	29,61 ▲	+0,90%	SOFINA SA	122,15 ▼	-0,20%																										
<p>CAC Intraday</p>	<p style="text-align: center;">CAC 40 (France)</p> <table border="1"> <thead> <tr> <th>Last Price</th> <th>5085,59</th> <th>Minimum Price</th> <th>2693,21 (23/09/2011)</th> <th>Maximum Price</th> <th>7347,94 (21/10/2009)</th> </tr> </thead> <tbody> <tr> <td>Gainers</td> <td>32</td> <td>Losers</td> <td>8</td> <td></td> <td></td> </tr> <tr> <td>LAFARGEHOLCIM LTD (F)</td> <td>49,37 ▲</td> <td>+0,97%</td> <td>PUBLICIS GROUPE (FR)</td> <td>56,70 ▼</td> <td>-0,99%</td> </tr> <tr> <td>SAINT GOBAIN (FR)</td> <td>46,08 ▲</td> <td>+0,90%</td> <td>VIVENDI UNIVERSAL (F)</td> <td>19,27 ▼</td> <td>-0,49%</td> </tr> <tr> <td>NOKIA (FR)</td> <td>5,20 ▲</td> <td>+0,85%</td> <td>CARREFOUR (FR)</td> <td>16,94 ▼</td> <td>-13,12%</td> </tr> </tbody> </table>	Last Price	5085,59	Minimum Price	2693,21 (23/09/2011)	Maximum Price	7347,94 (21/10/2009)	Gainers	32	Losers	8			LAFARGEHOLCIM LTD (F)	49,37 ▲	+0,97%	PUBLICIS GROUPE (FR)	56,70 ▼	-0,99%	SAINT GOBAIN (FR)	46,08 ▲	+0,90%	VIVENDI UNIVERSAL (F)	19,27 ▼	-0,49%	NOKIA (FR)	5,20 ▲	+0,85%	CARREFOUR (FR)	16,94 ▼	-13,12%
Last Price	5085,59	Minimum Price	2693,21 (23/09/2011)	Maximum Price	7347,94 (21/10/2009)																										
Gainers	32	Losers	8																												
LAFARGEHOLCIM LTD (F)	49,37 ▲	+0,97%	PUBLICIS GROUPE (FR)	56,70 ▼	-0,99%																										
SAINT GOBAIN (FR)	46,08 ▲	+0,90%	VIVENDI UNIVERSAL (F)	19,27 ▼	-0,49%																										
NOKIA (FR)	5,20 ▲	+0,85%	CARREFOUR (FR)	16,94 ▼	-13,12%																										
<p>AEX Intraday</p>	<p style="text-align: center;">AEX (Nederland)</p> <table border="1"> <thead> <tr> <th>Last Price</th> <th>516,04</th> <th>Minimum Price</th> <th>194,99 (09/03/2009)</th> <th>Maximum Price</th> <th>806,41 (21/10/2009)</th> </tr> </thead> <tbody> <tr> <td>Gainers</td> <td>20</td> <td>Losers</td> <td>5</td> <td></td> <td></td> </tr> <tr> <td>GALAPAGOS</td> <td>77,27 ▲</td> <td>+0,98%</td> <td>VOPAK</td> <td>35,56 ▼</td> <td>-0,62%</td> </tr> <tr> <td>AEGON NV (NL)</td> <td>4,80 ▲</td> <td>+0,94%</td> <td>AKZO NOBEL (NL)</td> <td>76,80 ▼</td> <td>-0,23%</td> </tr> <tr> <td>AALBERTS INDUSTRIES</td> <td>37,38 ▲</td> <td>+0,86%</td> <td>NN GROUP</td> <td>33,33 ▼</td> <td>-0,20%</td> </tr> </tbody> </table>	Last Price	516,04	Minimum Price	194,99 (09/03/2009)	Maximum Price	806,41 (21/10/2009)	Gainers	20	Losers	5			GALAPAGOS	77,27 ▲	+0,98%	VOPAK	35,56 ▼	-0,62%	AEGON NV (NL)	4,80 ▲	+0,94%	AKZO NOBEL (NL)	76,80 ▼	-0,23%	AALBERTS INDUSTRIES	37,38 ▲	+0,86%	NN GROUP	33,33 ▼	-0,20%
Last Price	516,04	Minimum Price	194,99 (09/03/2009)	Maximum Price	806,41 (21/10/2009)																										
Gainers	20	Losers	5																												
GALAPAGOS	77,27 ▲	+0,98%	VOPAK	35,56 ▼	-0,62%																										
AEGON NV (NL)	4,80 ▲	+0,94%	AKZO NOBEL (NL)	76,80 ▼	-0,23%																										
AALBERTS INDUSTRIES	37,38 ▲	+0,86%	NN GROUP	33,33 ▼	-0,20%																										
<p>DAX Intraday</p>	<p style="text-align: center;">DAX (Deutschland)</p> <table border="1"> <thead> <tr> <th>Last Price</th> <th>12055,84</th> <th>Minimum Price</th> <th>438,38 (18/03/2002)</th> <th>Maximum Price</th> <th>636497,44 (18/03/2011)</th> </tr> </thead> <tbody> <tr> <td>Gainers</td> <td>24</td> <td>Losers</td> <td>6</td> <td></td> <td></td> </tr> <tr> <td>FRESENIUS SE & CO (D)</td> <td>71,09 ▲</td> <td>+0,99%</td> <td>CONTINENTAL (DE)</td> <td>189,55 ▼</td> <td>-0,99%</td> </tr> <tr> <td>RWE AG ST O.N. (DE)</td> <td>20,95 ▲</td> <td>+0,86%</td> <td>DAIMLER AG (DE)</td> <td>61,23 ▼</td> <td>-0,58%</td> </tr> <tr> <td>DEUTSCHE POST (DE)</td> <td>34,85 ▲</td> <td>+0,78%</td> <td>BMW AG (DE)</td> <td>78,00 ▼</td> <td>-0,47%</td> </tr> </tbody> </table>	Last Price	12055,84	Minimum Price	438,38 (18/03/2002)	Maximum Price	636497,44 (18/03/2011)	Gainers	24	Losers	6			FRESENIUS SE & CO (D)	71,09 ▲	+0,99%	CONTINENTAL (DE)	189,55 ▼	-0,99%	RWE AG ST O.N. (DE)	20,95 ▲	+0,86%	DAIMLER AG (DE)	61,23 ▼	-0,58%	DEUTSCHE POST (DE)	34,85 ▲	+0,78%	BMW AG (DE)	78,00 ▼	-0,47%
Last Price	12055,84	Minimum Price	438,38 (18/03/2002)	Maximum Price	636497,44 (18/03/2011)																										
Gainers	24	Losers	6																												
FRESENIUS SE & CO (D)	71,09 ▲	+0,99%	CONTINENTAL (DE)	189,55 ▼	-0,99%																										
RWE AG ST O.N. (DE)	20,95 ▲	+0,86%	DAIMLER AG (DE)	61,23 ▼	-0,58%																										
DEUTSCHE POST (DE)	34,85 ▲	+0,78%	BMW AG (DE)	78,00 ▼	-0,47%																										
<p>I930 Intraday</p>	<p style="text-align: center;">MIB 30 (Italia)</p> <table border="1"> <thead> <tr> <th>Last Price</th> <th>21663,12</th> <th>Minimum Price</th> <th>12320,50 (24/07/2012)</th> <th>Maximum Price</th> <th>48766,00 (05/04/2001)</th> </tr> </thead> <tbody> <tr> <td>Gainers</td> <td>24</td> <td>Losers</td> <td>1</td> <td></td> <td></td> </tr> <tr> <td>SNAM RETE GAS</td> <td>4,09 ▲</td> <td>+0,78%</td> <td>UNIPOL GRUPPO FINANZ</td> <td>3,63 ▼</td> <td>-0,43%</td> </tr> <tr> <td>INTESA SANPAOLO (IT)</td> <td>2,84 ▲</td> <td>+0,71%</td> <td></td> <td></td> <td></td> </tr> <tr> <td>GENERALI (IT)</td> <td>15,04 ▲</td> <td>+0,53%</td> <td></td> <td></td> <td></td> </tr> </tbody> </table>	Last Price	21663,12	Minimum Price	12320,50 (24/07/2012)	Maximum Price	48766,00 (05/04/2001)	Gainers	24	Losers	1			SNAM RETE GAS	4,09 ▲	+0,78%	UNIPOL GRUPPO FINANZ	3,63 ▼	-0,43%	INTESA SANPAOLO (IT)	2,84 ▲	+0,71%				GENERALI (IT)	15,04 ▲	+0,53%			
Last Price	21663,12	Minimum Price	12320,50 (24/07/2012)	Maximum Price	48766,00 (05/04/2001)																										
Gainers	24	Losers	1																												
SNAM RETE GAS	4,09 ▲	+0,78%	UNIPOL GRUPPO FINANZ	3,63 ▼	-0,43%																										
INTESA SANPAOLO (IT)	2,84 ▲	+0,71%																													
GENERALI (IT)	15,04 ▲	+0,53%																													
<p>DJIA Intraday</p>	<p style="text-align: center;">Dow Jones Industries (United States)</p> <table border="1"> <thead> <tr> <th>Last Price</th> <th>21948,10</th> <th>Minimum Price</th> <th>0,20 (21/10/2011)</th> <th>Maximum Price</th> <th>22175,18 (08/08/2017)</th> </tr> </thead> <tbody> <tr> <td>Gainers</td> <td>20</td> <td>Losers</td> <td>10</td> <td></td> <td></td> </tr> <tr> <td>JOHNSON & JOHNSON</td> <td>132,37 ▲</td> <td>+0,99%</td> <td>WAL-MART STORES (US)</td> <td>78,07 ▼</td> <td>-0,59%</td> </tr> <tr> <td>DU PONT DE NEMOURS (</td> <td>83,93 ▲</td> <td>+0,88%</td> <td>TRAVELLERS CAS INC</td> <td>121,18 ▼</td> <td>-0,51%</td> </tr> <tr> <td>CISCO SYSTEMS (US)</td> <td>32,21 ▲</td> <td>+0,68%</td> <td>JP MORGAN CHASE (US)</td> <td>90,89 ▼</td> <td>-0,45%</td> </tr> </tbody> </table>	Last Price	21948,10	Minimum Price	0,20 (21/10/2011)	Maximum Price	22175,18 (08/08/2017)	Gainers	20	Losers	10			JOHNSON & JOHNSON	132,37 ▲	+0,99%	WAL-MART STORES (US)	78,07 ▼	-0,59%	DU PONT DE NEMOURS (83,93 ▲	+0,88%	TRAVELLERS CAS INC	121,18 ▼	-0,51%	CISCO SYSTEMS (US)	32,21 ▲	+0,68%	JP MORGAN CHASE (US)	90,89 ▼	-0,45%
Last Price	21948,10	Minimum Price	0,20 (21/10/2011)	Maximum Price	22175,18 (08/08/2017)																										
Gainers	20	Losers	10																												
JOHNSON & JOHNSON	132,37 ▲	+0,99%	WAL-MART STORES (US)	78,07 ▼	-0,59%																										
DU PONT DE NEMOURS (83,93 ▲	+0,88%	TRAVELLERS CAS INC	121,18 ▼	-0,51%																										
CISCO SYSTEMS (US)	32,21 ▲	+0,68%	JP MORGAN CHASE (US)	90,89 ▼	-0,45%																										

EN - BOUYGUES (FR) - EUR

BOUYGUES : Résultats du premier semestre 2017

Thomson Reuters (31/08/2017)

Evolution du chiffre d'affaires à périmètre et change constants : - à change constant : évolution après conversion du chiffre d'affaires endevises de la période en cours aux taux de change de la période de comparaison- à périmètre constant : évolution du chiffre d'affaires des périodes àcomparer, recalculé de la façon suivante:* en cas d'acquisition, est déduit de la période en cours le chiffre d'affaires de la société acquise qui n'a pas de correspondance dans lapériode de comparaison * en cas de cession, est déduit de la période de comparaison le chiffre d'affaires de la société cédée qui n'a pas de correspondance dans la période en cours

FTTH (Fiber to the Home - Fibre jusqu'à l'abonné) : correspond au déploiement de la fibre optique depuis le noeud de raccordement optique (lieu d'implantation des équipements de transmission de l'opérateur) jusque dans les logements ou locaux à usage professionnel (définition Arcep)

Marge d'EBITDA (Bouygues Telecom) : EBITDA sur chiffre d'affaires réseau

MtoM : les communications « machine à machine » ou « M2M » consistent en la mise en relation de machines ou d'objets intelligents, ou entre un objet intelligent et une personne, avec un système d'information via des réseaux de communications mobiles généralement sans intervention humaine

Prises FTTH sécurisées : horizontal déployé ou en cours de déploiement ou commandé et ce, jusqu'au point de mutualisation

Prises FTTH commercialisées : prises pour lesquelles l'horizontal et la verticale sont déployés et connectés via le point de mutualisation

Prise de commandes (Bouygues Construction, Colas) : une affaire est enregistrée dans la prise de commandes dès lors que le contrat est signé et entré en vigueur (obtention de l'ordre de service et levée de l'ensemble des conditions suspensives) et que le financement est mis en place. Le montant enregistré correspond au chiffre d'affaires à réaliser sur cette affaire.

Réservations en valeur (Bouygues Immobilier) : montant exprimé en euro de la valeur des biens immobiliers réservés sur une période donnée.- Logements : somme des valeurs des contrats de réservation, unité et bloc, signés par les clients et validés en interne, nettes des désistements enregistrés.- Immeubles de bureaux : ils sont enregistrés dans les réservations à la vente notaire Pour les opérations immobilières réalisées en co-promotion : * Si Bouygues Immobilier détient le contrôle exclusif de la société de co-promotion (intégration globale), alors 100% des montants sont intégrés dans les réservations * S'il y a un contrôle conjoint (société mise en équivalence), alors l'activité commerciale est enregistrée à hauteur de la quote-part détenue dans la société de co-promotion

RIP : Réseau d'Initiative Publique

Très haut Débit : abonnements avec un débit crête descendant supérieur ou égal à 30 Mbits/s. Comprend les abonnements FTTH, FTTLA, box 4G et VDSL2 (définition Arcep)

Utilisateurs 4G : clients ayant utilisé le réseau 4G au cours des trois derniers mois (définition Arcep)

([a]) Hors événements sportifs (b) Hors coûts des programmes a.



ACKB - ACKERMANS-VAN HAAREN - EUR

Ackermans & van Haaren : Le succès de la stratégie de divers

Thomson Reuters (31/08/2017)

'DEME confirme ses bonnes perspectives avec un carnet de commandes très fort, tandis que Delen Investments et la Banque J. Van Breda & C(o) enregistrent un afflux record d'avoirs confiés.

AvH poursuit la mise en oeuvre de sa stratégie, centrée sur une focalisation croissante sur son portefeuille et sur une croissance stable de la contribution des secteurs principaux au résultat récurrent du groupe. Les développements chez SIPEF et l'accroissement de notre pourcentage de participation en sont le parfait exemple. Grâce à une bonne dynamique dans les projets de développement immobilier, Extensa contribue aussi de façon plus récurrente au résultat du groupe.'

Jan Suykens, CEO - Président du comité exécutif



ACKB - ACKERMANS-VAN HAAREN - EUR

Ackermans & van Haaren: Succesvolle strategie van diversific

Thomson Reuters (31/08/2017)

'DEME bevestigt haar goede perspectieven met een bijzonder sterk orderboek, terwijl Delen Investments en Bank J. Van Breda & C(o) een record inflow van toevertrouwde vermogens realiseren.

AvH werkt verder aan de implementatie van haar strategie, gericht op meer focus binnen haar portefeuille en een stabiele groei van de bijdrage van de kernsectoren tot het recurrent resultaat van de groep. De ontwikkelingen bij SIPEF en de stijging van ons deelnemingspercentage zijn hiervan het perfecte voorbeeld. Dankzij het momentum in de vastgoedontwikkelingsprojecten draagt ook Extensa op een meer recurrente basis bij tot het groepsresultaat.'

Jan Suykens, CEO - Voorzitter van het executief comité



RI - PERNOD RICARD - EUR

Pernod-Ricard: hausse de 13% du résultat net annuel.

Cercle Finance (31/08/2017)

(CercleFinance.com) - Pernod-Ricard publie pour son exercice 2016-17 un résultat net part du groupe en croissance de 13% à 1.393 millions d'euros et un résultat opérationnel courant en hausse de 5% à 2.394 millions.

Le géant des spiritueux souligne que la croissance interne de 3,3% de son ROC se situe dans la partie supérieure de sa fourchette de l'objectif annuel de 2% à 4% malgré les changements réglementaires inattendus en Inde.

Le chiffre d'affaires du groupe pour l'exercice s'élève de 4% à 9.010 millions d'euros, avec une croissance interne qui s'accélère pour atteindre +3,6%, se rapprochant de l'objectif moyen-terme de +4% à +5%.

Un dividende de 2,02 euros est proposé au vote de l'assemblée générale, en hausse de 7%, soit un taux de distribution de 36%, en ligne avec la politique de distribution en numéraire d'environ un tiers du résultat net courant part du groupe.







Pour 2017-18, Pernod-Ricard se dit confiant dans sa capacité à poursuivre l'amélioration de sa performance. En conséquence, il se fixe un objectif de croissance interne du résultat opérationnel courant de +3% à +5%.



Leleux Press Review

Friday 1/9/2017



 <p>KBC GROUPE (BE) Historic</p>	<p>KBC - KBC GROUPE (BE) - EUR</p> <p>KBC Groep: 1H2017 halfjaarsverslag van KBC Bank Thomson Reuters (31/08/2017)</p> <p>KBC Bank - Gereguleerde informatie - 31 augustus 2017, vóór beurstijd</p> <p>Het 1H2017 halfjaarsverslag van KBC Bank, een dochtermaatschappij van KBC Groep, is beschikbaar op www.kbc.com &#062; investor relations &#062; informatie over KBC Bank &#062; jaar- en interimverslagen.</p> <p>Informatie met betrekking tot KBC Groep, de moedermaatschappij van KBC Bank, vindt u eveneens op www.kbc.com.</p>
 <p>BOUYGUES (FR) Historic</p>	<p>EN - BOUYGUES (FR) - EUR</p> <p>Bouygues: renoue avec les bénéfices au 1er semestre. Cercle Finance (31/08/2017)</p> <p>(CercleFinance.com) - Bouygues publie un résultat net part du groupe de 240 millions d'euros au titre du premier semestre 2017, contre une perte de 28 millions un an auparavant, et une marge opérationnelle courante en hausse de 1,1 point à 2,5%, tirée par Bouygues Telecom et TF1.</p> <p>Le carnet de commandes des activités de construction à fin juin 2017 s'établit à un niveau record de 31,2 milliards d'euros, en hausse de 5% par rapport à fin juin 2016 et de 6% à taux de change constants.</p> <p>Le conglomérat souligne aussi que le parc mobile de sa filiale Bouygues Telecom s'élève à 13,6 millions de clients à fin juin 2017, nombre en hausse de 645.000 nouveaux clients par rapport à fin décembre 2016.</p> <p>Il confirme pour 2017 que la marge opérationnelle courante des activités de construction devrait poursuivre son amélioration et que Bouygues Telecom devrait atteindre une marge d'EBITDA légèrement au-dessus de 25%.</p> <p>Par ailleurs, la filiale de construction routière Colas annonce ce jour un accord pour l'acquisition du groupe Miller McAsphalt, acteur majeur des travaux routiers en Ontario et de la distribution de bitume au Canada.</p>
 <p>NOVARTIS (CH) REG. Historic</p>	<p>NOVN - NOVARTIS (CH) REG. - CHF</p> <p>Novartis: approbation d'une thérapie CAR-T par la FDA. Cercle Finance (31/08/2017)</p> <p>(CercleFinance.com) - Novartis annonce que sa thérapie CAR-T Kymriah a été approuvée par la Food and Drug Administration (FDA) américaine pour le traitement de jeunes patients atteints de leucémies.</p> <p>La FDA a autorisé la suspension des perfusions intraveineuses pour le traitement de patients de moins de 25 ans souffrant de leucémie lymphoblastique aiguë du précurseur des cellules B.</p> <p>Cette approbation concerne les formes réfractaires de la maladie ou en rechute. Il s'agit de la première thérapie basée sur un transfert de gènes approuvée par les autorités sanitaires américaines.</p>
 <p>G4S PLC Historic</p>	<p>GFS - G4S PLC - GBP</p> <p>Dividende optionnel (DRIP) Corporate Actions Leleux Associated Brokers (31/08/2017)</p> <p>Il est possible d'encaisser le dividende en espèces ou de réinvestir en nouvelles actions. En cas de réinvestissement dans de nouvelles actions, le montant du précompte mobilier belge de 30% ainsi que la taxe boursière de 0,27% seront portés en compte lors de la livraison des nouvelles actions. Le dividende brut s'élève à 0,0359 GBP. Le ratio de réinvestissement du dividende n'est pas encore connu. En cas de réinvestissement, les fractions ne seront pas indemnisées.</p> <p>Une des 2 options suivantes peut être choisie :</p> <ul style="list-style-type: none">- Option 1: Réinvestir le dividende.- Option 2: Percevoir le dividende en espèces. <p>La date limite pour répondre à cette opération sur titres a été fixée au 13 Septembre 2017.</p>
 <p>G4S PLC Historic</p>	<p>GFS - G4S PLC - GBP</p> <p>Keuzedividend (DRIP) Corporate Actions Leleux Associated Brokers (31/08/2017)</p> <p>De mogelijkheid wordt aangeboden om het dividend in specien te innen of om in nieuwe aandelen te herinvesteren. Bij herinvestering in nieuwe aandelen zal het dividend geheerinvesteerd worden en de Belgische roerende voorheffing van 30% en de beurstaks van 0,27% afgerekend worden. Dit bedrag zal gedebiteerd worden op moment van de levering van de nieuwe aandelen. Het brutodividend bedraagt 0,0359 GBP. De uitkeringsratio is nog niet bekend. In geval van herinvestering zullen de fracties niet terugbetaald worden.</p> <p>Volgende 2 opties worden aangeboden :</p> <ul style="list-style-type: none">- Optie 1: Het dividend herinvesteren.- Optie 2: Het dividend innen in specien. <p>De uiterste antwoorddatum is vastgesteld op 13 September 2017.</p>
 <p>BNP PARIBAS (FR) Historic</p>	<p>BNP - BNP PARIBAS (FR) - EUR</p> <p>BNP Paribas: Saur dément sa mise en vente. Cercle Finance (31/08/2017)</p> <p>(CercleFinance.com) - Spécialisé dans la fourniture et l'assainissement de l'eau ainsi que la gestion des déchets, Saur, contrôlé par BNP Paribas et BPCE, a démenti hier les informations relatives à sa mise en vente parues dans Challenges.</p> <p>Le magazine économique affirmait hier que BNP Paribas et BPCE, anciens créanciers devenus les principaux actionnaires de Saur lors de sa restructuration financière à l'automne 2013, préparaient la revente du groupe moyennant entre 1,4 et 1,5 milliard d'euros.</p> <p>En réponse, 'Saur dément qu'un processus de vente ait été initié par ses deux grands actionnaires français', indique la société dans un communiqué, en ajoutant : 'aucune 'due diligence' n'a été engagée et aucun banquier n'est mandaté pour ce faire.'</p> <p>Créé en 1933, Saur, qui compte 9.000 salariés, a réalisé en 2016 un CA net de 1,25 milliard d'euros.</p>

Leleux Press Review

Friday 1/9/2017



<p>ROCHE HOLDING GENUSS (CH) Historic</p>	<p>ROG - ROCHE HOLDING GENUSS (CH) - CHF</p> <p>Roche: nopoulosse approbation de la FDA pour Actemra. Cercle Finance (31/08/2017)</p> <p>(CercleFinance.com) - Roche annonce que la Food and Drug Administration (FDA) américaine a approuvé son Actemra/RoActemra pour le traitement du syndrome de relargage de cytokines induit par les cellules CAR-T.</p> <p>Les thérapies immuno-cellulaires CAR-T sont désignées pour le traitement de certains cancers du sang en modifiant les propres cellules d'un patient individuel pour cibler spécifiquement les cellules cancéreuses.</p> <p>Toutefois, le groupe de santé helvétique souligne que le syndrome de relargage de cytokines a été identifié comme un effet sévère et potentiellement menaçant pour la vie des thérapies de cellules CAR-T.</p>
<p>COLAS (FR) Historic</p>	<p>RE - COLAS (FR) - EUR</p> <p>Colas: acquisition record en Amérique du Nord. Cercle Finance (31/08/2017)</p> <p>(CercleFinance.com) - Parallèlement à la publication de ses comptes semestriels, Colas annonce la signature de l'accord d'acquisition de Miller McAsphalt, présenté comme un 'acteur majeur des travaux routiers en Ontario et de la distribution de bitume au Canada'. Il s'agit de la plus importante acquisition jamais réalisée par le groupe français, filiale de Bouygues, en Amérique du Nord. Aucun montant n'a été précisé.</p> <p>Durant les trois derniers exercices, et en moyenne, Miller McAsphalt (3.300 salariés) a réalisé un CA de 1,3 milliard de dollars canadiens (environ 860 millions d'euros au cours du jour), assorti d'une marge opérationnelle de 7%.</p> <p>A titre de comparaison, et en données courantes, la marge opérationnelle de Colas était de 3% en moyenne de 2014 à 2016. L'an dernier, le chiffre d'affaires a atteint 11 milliards.</p> <p>L'opération devrait être finalisée 'au début de l'année 2018.'</p>
<p>SALVATORE FERRAGAMO Historic</p>	<p>SFER - SALVATORE FERRAGAMO - EUR</p> <p>Salvatore Ferragamo: soutenu par un relèvement de broker. Cercle Finance (31/08/2017)</p> <p>(CercleFinance.com) - Salvatore Ferragamo s'adjuge 2% à Milan avec le soutien de Bryan Garnier qui passe de 'vente' à 'neutre' sur le titre du fabricant de chaussures de luxe, avec une valeur intrinsèque maintenue à 23 euros.</p> <p>Le broker estime qu'après un premier semestre très solide pour le secteur, le second pourrait être un peu plus difficile avec un ralentissement probable de dynamique. 'Les valorisations actuelles du secteur et des groupes commencent à être assez exigeantes', ajoute-t-il.</p> <p>Au sein du secteur, Bryan Garnier continue de favoriser le suisse Richemont, l'italien Moncler et le français Hermès, tous trois recommandés à 'achat', et dégrade sa recommandation sur LVMH de 'achat' à 'neutre', principalement pour des raisons de valorisation.</p>
<p>BANCO BILBAO VIZ Historic</p>	<p>BBVA - BANCO BILBAO VIZ - EUR</p> <p>BBVA: la filiale chilienne à vendre, Scotiabank en vue. Cercle Finance (31/08/2017)</p> <p>(CercleFinance.com) - La banque espagnole BBVA confirme l'information de presse selon laquelle la canadienne Scotiabank a exprimé son intérêt pour sa filiale chilienne, BBVA Chile.</p> <p>Scotiabank a demandé à consulter des informations non publiques sur BBVA Chile et à en rencontrer la direction, ce que BBVA a accordé dans le cadre d'un accord de non-divulgateion.</p> <p>Selon la formule consacrée, il ne peut être tenu pour certain à ce stade que ces négociations déboucheront bien sur un accord.</p>
<p>ARKEMA Historic</p>	<p>AKE - ARKEMA - EUR</p> <p>Arkema: explosions à l'usine texane de Crosby. Cercle Finance (31/08/2017)</p> <p>(CercleFinance.com) - Deux explosions ont retenti sur le site industriel d'Arkema de Crosby, au Texas, et de la fumée noire s'échappe désormais, reliaie le groupe chimique.</p> <p>La filiale américaine du chimiste français produisait sur ce site des peroxydes organiques liquides, des composés destinés notamment à la fabrication de résines plastiques, du polystyrène, du PVC, ...</p> <p>Pour rester stables, les peroxydes doivent être réfrigérés. A défaut, ils risquent de s'enflammer et/ou d'exploser. Or la tempête tropicale Harvey a provoqué l'inondation du site et la coupure du secteur dimanche. Arkema a mis en place des groupes électrogènes de secours, mais ces derniers n'ont apparemment pu résister à la crue.</p> <p>Le site avait été préalablement évacué, ainsi que toute population civile dans un rayon de 2,4 km.</p>

Leleux Press Review







Friday 1/9/2017



<p>STEINHOFF INT.HLDG.EO,-50 Historic</p>	<p>SNH - STEINHOFF INT.HLDG.EO,-50 - EUR</p> <p>Steinhoff: ventes dopées par les acquisitions. Cercle Finance (31/08/2017)</p> <p>(CercleFinance.com) - Au terme des neuf premiers mois (soit à fin juin) de son exercice 2016/2017, les ventes du distributeur spécialisé allemand Steinhoff International Holdings, dont Conforama est l'une des enseignes, ont été dopées par des acquisitions (Mattress Firm, Poundland, Fantastic Furniture) : le CA a décollé de 48% à 14,9 milliards d'euros. Hors acquisitions, la hausse est de 8%.</p> <p>L'Europe représente 52% de l'activité, suivie par l'Afrique (27%), les Etats-Unis (15%) et l'Australasie (6%).</p> <p>Le directeur général, Markus Jooste, a déclaré que l'intégration des sociétés récemment acquises 'progressait de manière satisfaisante'.</p> <p>Comme annoncé, la cotation à la Bourse de Johannesburg de Steinhoff Africa Retail (STAR), filiale concentrant les activités africaines à l'exception de la branche automobile, commencera au mois de septembre. Ce faisant, le groupe Steinhoff se recentrera globalement sur les marchés matures, et STAR, qui restera contrôlée par Steinhoff, offrira une exposition à l'Afrique émergente.</p> <p>En guise de perspectives, Steinhoff souligne que les ventes de ses filiales Conforama et ERM ont toutes deux renoué avec la croissance organique en juillet et en août. L'activité européenne de distribution spécialisée devrait enregistrer une progression satisfaisante de ses profits sur l'ensemble de l'exercice. Et ce en dépit du marché britannique de l'ameublement, qui reste difficile.</p>									
<p>G4S PLC Historic</p>	<p>GFS - G4S PLC - GBP</p> <p>G4S: plombé par une dégradation de broker. Cercle Finance (31/08/2017)</p> <p>(CercleFinance.com) - G4S lâche 3% à Londres, sous le poids d'une dégradation de recommandation chez UBS de 'achat' à 'neutre' sur le titre du groupe britannique de services de sécurité, avec un objectif de cours ramené de 350 à 300 pence.</p> <p>L'intermédiaire financier suggère en effet aux investisseurs de 'faire une pause pour reprendre leur souffle' et pointe une croissance qui devrait se normaliser avec une base de comparaison plus difficile au second semestre.</p>									
<p>3M CO (US) Historic</p>	<p>MMM - 3M CO (US) - USD</p> <p>3M: nominations au comité de direction pour la France. Cercle Finance (31/08/2017)</p> <p>(CercleFinance.com) - 3M France annonce trois nominations effectives au 1er septembre au sein de son comité de direction, dont celle d'Annie LExcellent au poste de directeur du marché grand public France en remplacement de Xavier Cousu.</p> <p>Xavier Cousu est nommé au poste de directeur business transformation et services aux ventes et marketing, remplaçant ainsi Laurence Verdier qui est désignée directeur développement marché de la division sécurité de la personne pour la région Europe de l'Ouest.</p> <p>Mihai Crisan est enfin nommé au poste de directeur finance et succède à Christophe Crampon, désigné directeur finance de la division colles et adhésifs pour l'industrie au siège mondial de 3M à Saint Paul, dans l'Etat américain du Minnesota.</p>									
<p>VILMORIN CLAUSE Historic</p>	<p>RIN - VILMORIN CLAUSE - EUR</p> <p>VILMORIN & CIE : INFORMATION MENSUELLE RELATIVE AU NOMBRE TO Thomson Reuters (31/08/2017)</p> <p>Article 223-16 du Règlement Général de l'Autorité des marchés financiers</p> <table border="1"> <thead> <tr> <th>Date</th> <th>Nombre total d'actions</th> <th>Nombre total de droits de vote composant le capital social</th> </tr> </thead> <tbody> <tr> <td>31.07.2017</td> <td>20 833 902</td> <td>35 989 046</td> </tr> <tr> <td>151</td> <td colspan="2">Total net(*) de droits de vote = 35 984</td> </tr> </tbody> </table> <p>(*) total net = nombre total de droits de vote attachés au nombre total d'actions - actions privées de droit de vote (auto-détention.).</p> <p>POUR TOUTE INFORMATION COMPLÉMENTAIRE</p> <p>Daniel JACQUEMOND Directeur Financier daniel.jacquemond@vilmorincie.com</p> <p>Tél. + 33 (0)4 73 63 44 85 Site internet : www.vilmorincie.com</p> <p>4(e) semencier mondial, Vilmorin & Cie crée des semences potagères et de grandes cultures à haute valeur ajoutée, contribuant à répondre aux enjeux alimentaires.</p> <p>Soutenue par son actionnaire de référence Limagrain, groupe coopératif agricole international, la croissance de Vilmorin & Cie s'appuie sur un investissement soutenu en recherche et une stratégie d'internationalisation affirmée, pour renforcer durablement ses positions concurrentielles sur des marchés mondiaux porteurs.</p> <p>Guidée par une vision long terme de son développement, Vilmorin & Cie inscrit sa performance dans le respect de trois valeurs fondatrices : le progrès, qui se situe au cœur de ses convictions et de sa mission, la persévérance, inhérente aux métiers d'agriculteur et de semencier, et la coopération, aussi bien au niveau scientifique, industriel que commercial.</p>	Date	Nombre total d'actions	Nombre total de droits de vote composant le capital social	31.07.2017	20 833 902	35 989 046	151	Total net(*) de droits de vote = 35 984	
Date	Nombre total d'actions	Nombre total de droits de vote composant le capital social								
31.07.2017	20 833 902	35 989 046								
151	Total net(*) de droits de vote = 35 984									
<p>DOLLAR GENERAL CORP Historic</p>	<p>DG - DOLLAR GENERAL CORP - USD</p> <p>Dollar General: resserre en hausse sa fourchette de BPA. Cercle Finance (31/08/2017)</p> <p>(CercleFinance.com) - En marge de la publication de ses résultats au titre du deuxième trimestre, Dollar General resserre en hausse sa fourchette cible de BPA annuel, relevant sa borne basse de 4,25 à 4,35 dollars pour une borne haute laissée à 4,50 dollars.</p> <p>La chaîne de distribution a engrangé un bénéfice net trimestriel de 295 millions de dollars, soit un BPA stable à 1,08 dollar, y compris une charge de deux cents par action liée aux frais de résiliation de bail sur des magasins acquis.</p> <p>Dollar General a vu sa marge brute se tasser d'un demi-point à 30,7%, en raison notamment d'activités promotionnelles, mais son chiffre d'affaires a augmenté de 8,1% à 5,83 milliards de dollars (+2,6% à magasins comparables).</p>									

Leleux Press Review

Friday 1/9/2017

 <p>BIGBEN INTERACTIVE Historic</p>	<p>BIG - BIGBEN INTERACTIVE - EUR</p> <p>Bigben Interactive: Alain Falc dépasse les 20% des DDV. Cercle Finance (31/08/2017)</p> <p>(CercleFinance.com) - Alain Falc a déclaré à l'AMF avoir franchi en hausse, le 27 août, directement et par l'intermédiaire de la société AF Invest qu'il contrôle, les seuils de 15% et 20% des droits de vote de Bigben Interactive et détenir, directement et indirectement, 14,30% du capital et 24,20% des droits de vote.</p> <p>Ce franchissement de seuils résulte d'une attribution de droits de vote double. À cette occasion, AF Invest a déclaré avoir franchi individuellement en hausse les mêmes seuils.</p> <p>AF Invest déclare envisager de poursuivre ses achats d'actions en fonction des opportunités de marché, de manière non significative, mais pas de prendre le contrôle de Bigben Interactive, ni de demander la nomination d'une personne supplémentaire comme administrateur.</p>
 <p>TOMTOM Historic</p>	<p>TOM2 - TOMTOM - EUR</p> <p>TomTom: lancement de nouveaux produits. Cercle Finance (31/08/2017)</p> <p>(CercleFinance.com) - TomTom annonce le lancement de trois nouveaux produits destinés à donner à leurs utilisateurs des retours d'information sur leurs exercices physiques, baptisés 'TomTom Fitness Age', 'Fitness Points' et 'Personalised Workouts'.</p> <p>Le groupe néerlandais a aussi dévoilé une collaboration avec TripAdvisor qui apportera aux automobilistes, à partir du mois d'octobre, des suggestions quant aux meilleurs endroits où se restaurer sur leurs trajets.</p> <p>Enfin, le fournisseur de systèmes d'aide à la navigation indique avoir inauguré ce jour son dernier centre de trafic dans son centre d'excellence de Pune, dans l'Etat indien du Maharashtra, non loin de Mumbai.</p>
 <p>SAINT GOBAIN (FR) Historic</p>	<p>SGO - SAINT GOBAIN (FR) - EUR</p> <p>Saint-Gobain: BlackRock détient plus de 5% du capital. Cercle Finance (31/08/2017)</p> <p>(CercleFinance.com) - La société BlackRock, Inc. agissant pour le compte de clients et de fonds dont elle assure la gestion, a déclaré avoir franchi en hausse, le 29 août 2017, le seuil de 5% des droits de vote de la société Compagnie de Saint-Gobain.</p> <p>La société détient pour le compte desdits clients et fonds, 31 494 449 actions Compagnie de Saint-Gobain représentant autant de droits de vote, soit 5,62% du capital et 5,01% des droits de vote de cette société.</p> <p>Ce franchissement de seuil résulte d'une acquisition d'actions Compagnie de Saint-Gobain hors et sur le marché.</p>
 <p>RENAULT SA Historic</p>	<p>RNO - RENAULT SA - EUR</p> <p>Renault: va débiter la vente en Europe d'ALASKAN. Cercle Finance (31/08/2017)</p> <p>(CercleFinance.com) - Renault annonce la commercialisation en Europe de son pick-up ALASKAN à partir de septembre 2017. Ce véhicule a déjà été révélé en 2016 en Colombie.</p> <p>* Après l'Amérique latine, Renault confirme avec ALASKAN ses ambitions mondiales en partant à la conquête du marché du pick-up en Europe. ALASKAN est un pick-up puissant et robuste qui répond aussi bien aux exigences des professionnels que des particuliers. * Ashwani Gupta - Directeur de la Division Véhicules Utilitaires Renault-Nissan.</p> <p>* Renault fait son entrée sur un marché particulièrement dynamique en Europe : le segment du pick-up une tonne affiche une croissance de +25 % à fin 2016 et +19 % à fin juin 2017. Acteur majeur du véhicule utilitaire et fort d'un réseau de près de 9 000 points de vente en Europe, Renault continue d'enrichir sa gamme avec ALASKAN. * Jean-Christophe Kugler - Directeur des Opérations de la Région Europe.</p>
 <p>CNP ASSUR (FR) Historic</p>	<p>CNP - CNP ASSUR (FR) - EUR</p> <p>CNP Assurances: annonce plusieurs nominations. Cercle Finance (31/08/2017)</p> <p>(CercleFinance.com) - Le groupe annonce la nomination de Laurent Jumelle au poste de directeur de la Business Unit Amérique latine et de Caixa Seguradora, filiale de CNP Assurances au Brésil.</p> <p>Il était, depuis avril 2014, en charge des activités d'épargne patrimoniale du groupe CNP Assurances, dont il avait rejoint le Comité Exécutif en mai 2017, et président du conseil d'administration de CNP Luxembourg.</p> <p>Tanguy Carré a pris également la direction générale de CNP Unicredit Vita, filiale de CNP Assurances en Italie, le 19 juin dernier.</p> <p>Il a travaillé avant à La Banque Postale en qualité de directeur marketing clients puis directeur général de la Banque Postale Prévoyance en 2012 et directeur du développement (IARD, Prévoyance Santé) jusqu'à juin 2017, date à laquelle il rejoint CNP Assurances.</p>
 <p>CAMPBELL SOUP (US) Historic</p>	<p>CPB - CAMPBELL SOUP (US) - USD</p> <p>Campbell: tassement des ventes au 4e trimestre. Cercle Finance (31/08/2017)</p> <p>(CercleFinance.com) - Campbell fait part d'une baisse organique de 1% de ses ventes nettes sur son quatrième trimestre comptable, à 1,66 milliard de dollars, citant un environnement difficile pour le secteur des produits alimentaires préparés.</p> <p>Le premier fabricant mondial de soupes met en avant l'évolution démographique, une modification des préférences des consommateurs et de nouveaux comportements d'achat.</p> <p>Toutefois, grâce à une diminution de ses dépenses de commercialisation, son profit opérationnel ajusté s'est amélioré à 282 millions de dollars, contre 253 millions un an auparavant.</p> <p>Concernant son exercice 2017-18, Campbell anticipe un environnement opérationnel toujours difficile et s'attend à ce que son chiffre d'affaires recule de 2%.</p>

HCO - HIGH - EUR

HIGHCO : MISE A DISPOSITION DU RAPPORT FINANCIER SEMESTRIEL

Thomson Reuters (31/08/2017)

Paris, le 31 août 2017 (15h)

MISE A DISPOSITION DU RAPPORT FINANCIER SEMESTRIEL 2017 HighCo annonce ce jour avoir mis à la disposition du public et déposé auprès de l'Autorité des Marchés Financiers son rapport financier semestriel au 30 juin 2017.

Ce rapport financier semestriel peut être consulté sur le site internet de la société à l'adresse www.highco.com, dans la rubrique « Finance / Information réglementée ».

Il est tenu à la disposition du public dans les conditions prévues par la réglementation en vigueur et intègre le rapport d'activité du premier semestre 2017, les états financiers consolidés condensés semestriels, la déclaration de la personne physique responsable du rapport financier semestriel ainsi que le rapport des Commissaires aux comptes sur l'information financière semestrielle.

A propos de HighCo

Depuis sa création, HighCo a placé l'innovation au cœur de ses valeurs pour proposer à ses clients, marques et détaillants, des Solutions Marketing Intelligentes pour influencer le comportement du Shopper avec la bonne offre, au bon moment, au bon endroit et sur le bon canal. Cotée sur le compartiment C d'Euronext Paris, et éligible au SRD « Long-seulement », HighCo compte plus de 700 collaborateurs et fait partie depuis 2010 du Gaïa Index, sélection de 70 PME-ETI responsables.

Vos contacts

Cécile COLLINA-HUE Cynthia LERAT Directrice Générale Relations Presse +33 1 77 75 65 06
+33 1 77 75 6 comfi@highco.com c.lerat@highco.com

Prochains rendez-vous

Les publications auront lieu après la clôture des marchés.

Marge brute T3 et 9 mois 2017 : Mercredi 18 octobre 2017 Marge brute T4 et 12 mois 2017 : Mercredi 24 janvier 2018

HighCo fait partie des indices CAC® Small (CAC S), CAC® Mid&Small (CAC MS) et CAC® All-Tradable (CACT). ISIN : FR0000054231 Reuters : HIGH.PA Bloomberg : HCO FP Retrouvez nos communiqués et avis financiers sur www.highco.com



CA - CARREFOUR (FR) - EUR

Carrefour: chute de 13%, les avis des analystes.

Cercle Finance (31/08/2017)

(CercleFinance.com) - L'action Carrefour décroche de 13% sur des comptes semestriels décevants doublé d'un sévère 'warning', le titre enregistre la plus forte baisse du CAC 40, du SBF 120 et du SRD. Sous-performant massivement le marché parisien, le titre Carrefour a perdu plus du quart de sa valeur depuis le début de l'année.

Déjà connu, le CA semestriel TTC du distributeur s'affiche pourtant en hausse de 6,2% à 43 milliards d'euros, même si ce taux revient à 3,3% à changes constants.

Mais les résultats, tombés hier soir, s'avèrent loin du compte : le résultat opérationnel courant plie de 12,1% à 621 millions, et même de 21,5% hors changes, ce qui fait tomber la marge de 1,9% à 1,6%. Enfin, le bénéfice net ajusté de 34% à 154 millions d'euros.

Et ce n'est pas fini : la direction n'anticipe pas d'amélioration et évoque 'un environnement opérationnel qui reste (ra) difficile dans certains pays au deuxième semestre.' En conséquence, Carrefour a lancé un avertissement sur ses ventes : le CA 2017 était attendu jusqu'alors en hausse de 3% à 7%, mais cette fourchette a été ramenée entre 2% et 4%.

Carrefour ajoute que le repli du résultat opérationnel courant de l'exercice devrait être du même ordre que celui constaté au 1er semestre. Seule leur d'espoir : 'd'ici la fin de l'année', la nouvelle direction fournira des indications sur sa nouvelle stratégie. Sans plus de précision.

Avec des comptes inférieurs de 10% environ aux attentes et des avertissements, le groupe a fortement déçu les investisseurs. D'ailleurs, les dégradations pleuvent : Jefferies n'est plus d'avis d'acheter la valeur, mais simplement de la conserver, et il sabre d'un quart son objectif de cours, ramené à 18,5 euros. Capitulant sur le dossier, les analystes écrivent : 'à ce jour, Carrefour n'a pu trouver de réponse pertinente au succès de son concurrent Leclerc'.

Idem pour Invest Securities qui, auparavant à l'achat, devient neutre sur la valeur, même si la cible n'est ramenée 'que' de 26 à 22 euros. 'Nous pensons que les résultats du 1er semestre (S1) permettraient d'escompter une amélioration du profil bénéficiaire au deuxième semestre. Que nenni, puisqu'en l'occurrence, les tendances du S1 devraient être reconduites sur l'ensemble de l'exercice', se lamentent les spécialistes. 'nous excluons a priori que la stratégie qu'Alexandre Bompard devrait dévoiler d'ici à la fin de l'année, implique un changement total de paradigme', terminent-ils.

A 'conserver', Société générale ramène son objectif de cours de 21,5 à 19 euros, en soulignant que le groupe, au pied du mur, doit maintenant agir. Idem pour Oddo BHF, qui reste neutre et réduit son objectif à 19 euros. 'En attendant d'avoir la vision stratégique de M. Bompard (qui intégrera inévitablement un plan de réduction de coûts), nous restons prudents car les fondamentaux nous semblent fragilisés dans un univers de la distribution en bouleversement', estiment les analystes.



FGR - EIFFAGE (FR) - EUR

Eiffage: gagne 3%, résultats supérieurs aux attentes.

Cercle Finance (31/08/2017)

(CercleFinance.com) - Le titre gagne +3% après l'annonce de ses résultats au 1er semestre. Suite à cette publication, Oddo BHF a relevé ses estimations d'EBIT de 3.2% et son objectif de cours à 92 E. Le bureau d'analyses confirme son conseil à l'Achat, la valorisation restant attractive (FCF yield 2018 ajusté de 10.2%).

Oddo BHF estime qu'Eiffage a publié des résultats solides au 1er semestre. Légèrement supérieur à ses attentes (+5,8%). 'Grâce à une nette baisse des frais financiers (-8%), le résultat net progresse ainsi de 30% sur le semestre' soulignent les analystes.

'Le management reconnaît que l'activité du groupe est plus soutenue que ce qu'il imaginait en février et cette dynamique semble se poursuivre sur le S2'.

Oddo BHF note que le groupe a indiqué être entré en négociations pour l'acquisition des activités maritimes de Saipem (100 ME de CA). Par ailleurs, il se dit intéressé pour se renforcer au capital d'APRR 'à un niveau de prix raisonnable' si Macquarie était vendeur.



Leleux Press Review

Friday 1/9/2017

GLE - SOCIETE GENERALE (FR) - EUR

Société Générale: mise en place de sa nouvelle organisation.

Cercle Finance (31/08/2017)

(CercleFinance.com) - Société Générale confirme la mise en place de sa nouvelle organisation à compter du 1er septembre.

' Cette nouvelle organisation permettra d'être plus agile et proche des clients, pour capter les opportunités de croissance en particulier dans le digital, réagir plus rapidement aux attentes du marché, et favoriser de nouveaux modes de travail plus collaboratifs et sources d'innovation ' indique le groupe.

' Elle permettra aussi de mieux collaborer pour faire jouer encore plus les synergies entre les métiers et maintenir la cohérence du Groupe ' rajoute la direction.

Cette nouvelle organisation plus horizontale, avec un axe régional renforcé, repose sur 17 Business Units (métiers ou régions) et 10 Service Units (fonction support ou de contrôle). Les instances de gouvernance du Groupe évoluent également en faveur d'une plus grande collégialité.

Frédéric Oudéa, Directeur général a déclaré: ' Face à des évolutions technologiques et concurrentielles majeures, il nous a semblé essentiel de revoir notre organisation et nos modes de fonctionnement afin de renforcer nos capacités d'innovation et d'être le plus proche possible des besoins de nos clients. Cela passe par une plus grande autonomie des équipes sur le terrain avec notamment un axe régional renforcé '.



RNO - RENAULT SA - EUR

Renault: nouveau service d'autopartage à Madrid.

Cercle Finance (31/08/2017)

(CercleFinance.com) - Renault et Ferrovial annoncent la signature d'un accord pour la création de ZITY, un nouveau service d'autopartage à Madrid.

La première phase du projet démarrera en octobre 2017 avec une flotte de 500 ZOE.

Ferrovial, entreprise espagnole engagée dans le développement de solutions durables, est reconnue comme l'un des principaux opérateurs mondiaux d'infrastructures et prestataires de services urbains.

' ZOE est aujourd'hui la seule voiture électrique grand public disponible sur le marché en mesure d'offrir une autonomie de 400 km NEDC, soit environ 300 km en usage réel ' indique le groupe.



THEP - THERMADOR GROUPE - EUR

THERMADOR GROUPE : Acquisition de la société Sodeco Valves

Thomson Reuters (31/08/2017)

Acquisition de la société Sodeco Valves

S'inscrivant dans sa stratégie de développement des activités vers l'international et la robinetterie industrielle, la société Thermador Groupe a acquis le 31 août 2017 et pour un montant de 8,176MEUR, 81,76% des actions de la société Sodeco Valves basée à Ternat (Bruxelles). Le solde des titres sera acquis le 1er décembre 2017, pour un montant de 1,824MEUR. Tous les titres de la société Sodeco Valves seront payés en cash, sur fonds propres.

Sodeco Valves vend à l'industrie une large gamme de robinetterie et accessoires pour la circulation et le contrôle des fluides. Solidement implantée en Belgique et aux Pays-Bas, elle est aussi commercialement présente en France, en Allemagne et en Suisse. Son positionnement sera précieux pour conquérir des marchés aujourd'hui inaccessibles auprès de donneurs d'ordres industriels et internationaux qui peuvent exiger la livraison de nos produits dans un délai inférieur à quatre heures.

Rassemblées dans le groupe Thermador, Sferaco, Sectoriel, Thermador International et Sodeco Valves constituent maintenant un ensemble très convaincant pour les fabricants qui attendent de leurs partenaires commerciaux des prises de parts de marché, un engagement sur les stocks, une grande efficacité opérationnelle et des relations pérennes.

Sodeco Valves, désormais 13(e) filiale commerciale du groupe Thermador, a réalisé en 2016 un chiffre d'affaires de 22,3MEUR avec un effectif de 48 personnes. L'EBITDA a été établi à 0,9MEUR et le résultat net à 0,2MEUR. Sa dette nette retraitée au 31 décembre 2016 s'élevait à 4,5MEUR. Dieter De Cock, co-fondateur de Sodeco Valves en 1989, reste le dirigeant opérationnel. A 54 ans, il s'est fixé un nouveau challenge professionnel au sein du groupe Thermador avec la ferme volonté de croître et d'exploiter les synergies opérationnelles, commerciales et financières. Il rapportera directement à Lionel Monroe, en charge pour le groupe Thermador d'établir et mettre en oeuvre la stratégie de développement à l'international.

Par ailleurs et conformément à la même stratégie, nous maintenons l'objectif de conclure avant fin septembre l'acquisition de la société FGinox (cf. notre lettre aux actionnaires n°86).



Leleux Press Review

Friday 1/9/2017

VIV - VIVENDI UNIVERSAL (FR) - EUR

Vivendi: confirme ses objectifs sur l'exercice 2017.

Cercle Finance (31/08/2017)

(CercleFinance.com) - Le groupe annonce un chiffre d'affaires de 5,437 milliards d'euros au premier semestre 2017 (+7,8 % et +4,8 % à taux de change et périmètre constants).¹ La croissance s'explique essentiellement par la progression d'Universal Music Group (+14,0 %) alors que la situation de Groupe Canal+ s'améliore légèrement¹ indique la direction. Le résultat opérationnel ajusté (EBITA), à 352 millions d'euros, recule de 9,2 % (-11,0 % à taux de change et périmètre constants).

La tendance s'est inversée au deuxième trimestre 2017 avec un résultat opérationnel ajusté de 203 millions d'euros, en hausse de 16,0 % (+17,1 % à taux de change et périmètre constants).

Le résultat opérationnel (EBIT) s'inscrit à 362 millions d'euros, en baisse de 31,5 % au premier semestre 2017.

Le résultat net, part du groupe (normes comptables IFRS) est un bénéfice de 176 millions d'euros, en diminution de 80,7 %.

¹ Cette baisse est essentiellement liée à l'incidence favorable au premier semestre 2016 de certains éléments non-récurrents : reprise de provision liée au litige Liberty Media et plus-value nette réalisée lors de la cession de la participation résiduelle dans Activision Blizzard en janvier 2016 (576 millions d'euros, avant impôts)¹ explique la direction.

Le résultat net, part du groupe, pour le seul deuxième trimestre 2017 progresse de 50,0 % à 75 millions d'euros.

Vivendi confirme ses perspectives annuelles 2017 précédemment annoncées : une augmentation de plus de 5 % (hors Havas) du chiffre d'affaires et, grâce aux mesures prises en 2016, un résultat opérationnel ajusté (EBITA) en progression de l'ordre de 25 % (hors Havas).

Groupe Canal+ confirme son objectif d'EBITA d'environ 350 millions d'euros pour l'ensemble de l'année, contre 240 millions d'euros en 2016.



SOP - SOPRA STERIA GROUP - EUR

Sopra Steria: projet d'acquisition de Galitt.

Cercle Finance (31/08/2017)

(CercleFinance.com) - Le groupe annonce ce soir son projet d'acquisition de Galitt, société de Conseil et Editeur de solutions sur le marché des systèmes de paiement et des transactions sécurisées.

Sopra Steria a pour projet d'acquies 88,2 % des actions et droits de votes de Tecfit, société holding du groupe Galitt.

La société a réalisé un chiffre d'affaires de 30,8 ME en 2016.

¹ Présente historiquement chez tous les grands comptes bancaires français mais également chez les grands opérateurs et réseaux de paiement ainsi que chez les constructeurs de terminaux, la société Galitt permettrait un renforcement rapide des capacités de Sopra Steria sur le vertical bancaire¹ explique le groupe.

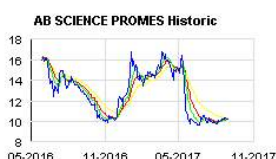


AB - AB SCIENCE PROMES - EUR

AB Science annonce ses résultats semestriels au 30 juin 2017

Thomson Reuters (31/08/2017)

Acquisitions d'actifs financiers	0	
Produits de cession d'actifs financiers	0	
Variation des prêts et avances consentis	0	
Intérêts financiers reçus / (versés)	11	
Autres flux liés aux opérations d'investissement de trésorerie liés aux opérations d'investissement	0	+-----+-----+ Flux nets
-----+-----+ Dividendes versés	(227)	+-----+-----+
Augmentation (Réduction) de capital	42 372	
Emission d'emprunts et encaissements d'avances conditionnées		0
Remboursements d'emprunts et d'avances conditionnées	0	
Autres flux liés aux opérations de financement de trésorerie liés aux opérations de financement	0	+-----+-----+ Flux nets
-----+-----+ Incidence des variations de change	19	+-----+-----+
Incidence des actifs destinés à être cédés	0	
Incidence des changements de principes comptables	0	+-----+-----+
Variation de trésorerie par les flux	29 557	+-----+-----+
Trésorerie et équivalents de trésorerie d'ouverture	19 780	
Trésorerie et équivalents de trésorerie de clôture	49 337	+-----+-----+
Variation de trésorerie et équivalents de trésorerie par les soldes		29 557 +-----+-----+



BND - BUSINESS & DECISION - EUR

Business & Decision: amélioration de la rentabilité.

Cercle Finance (31/08/2017)

(CercleFinance.com) - Le chiffre d'affaires s'inscrit à 108,5 ME au premier semestre 2017 en croissance de 1,7% à périmètre et taux de change constants.

Le résultat opérationnel courant s'élève à 2,8 ME, avec une marge opérationnelle courante de 2,5 %.

Le résultat opérationnel ressort à 1,0 ME intégrant les impacts des cessions d'activités, la dépréciation partielle du goodwill aux Etats-Unis et les coûts de restructuration.

Le résultat net, part du groupe s'établit à -2,6 ME, intégrant une quote-part du résultat de la société Business & Decision Ltd au Royaume-Uni pour 0,8 ME.

¹ Le second semestre de 2017 devrait s'inscrire dans la tendance constatée au premier semestre et bénéficier pleinement des actions de restructuration de l'exercice 2016 et du premier semestre 2017¹.



TOUP - TOUAX - EUR

Touax: confirme un résultat opérationnel positif pour 2017.

Cercle Finance (31/08/2017)

(CercleFinance.com) - Le chiffre d'affaires consolidé des activités poursuivies est en croissance de 9,9 % à 122,5 millions d'euros au 1er semestre 2017.

Cette évolution est principalement liée à une hausse cumulée des activités de ventes et de location. À périmètre et devises constantes, le chiffre d'affaires est en hausse de 1,9 %.

L'EBITDA des activités poursuivies atteint 13 millions d'euros, en progression de 15,9 %.

' Cette hausse s'explique principalement par la progression de l'activité de Wagons de Fret avec l'intégration globale d'une société d'actifs et la hausse du volume de syndication ' précise le groupe.

Le résultat opérationnel est positif à 5,3 millions d'euros contre 2,8 millions d'euros à fin juin 2016 en ligne avec la progression de l'EBITDA.

Le résultat net du 1er semestre s'élève à -13,9 millions d'euros dont -13,8 millions d'euros pour les activités cédées.

Le groupe confirme un résultat opérationnel positif sur l'ensemble de l'année 2017.



BSD - BOURSE DIRECT - EUR

Bourse Direct : Communiqué de mise à disposition du rapport

Thomson Reuters (31/08/2017)

Communiqué de presse

Paris, le 31 août 2017

Communiqué de mise à disposition du rapport financier semestriel au 30 juin 2017

Bourse Direct annonce avoir mis à disposition du public et déposé auprès de l'Autorité des marchés financiers son rapport financier semestriel au 30 juin 2017.

Les comptes ont fait l'objet d'un examen limité des commissaires aux comptes.

Le rapport financier semestriel peut être consulté sur le site Internet de la société à l'adresse www.boursedirect.fr dans la rubrique « Rapports semestriels ».

Contacts :

VIEL & Cie

Virginie de Vichet

T : + 331 56 43 70 20



SWP - SWORD GROUP - EUR

Sword Group : Bilan semestriel du contrat de liquidité contr

Thomson Reuters (31/08/2017)

Sword Group

Bilan semestriel du contrat de liquidité

contracté avec la société Kepler Chevreux (du 01/01/2017 au 30/06/2017)

Windhof, le 31 août 2017,

Au titre du contrat de liquidité confié par Sword Group à Kepler Chevreux, à ladate du 30/06/2017, les moyens suivants figuraient au compte de liquidité :

4 220 titres

529 271,27 EUR en espèces

Il est rappelé que lors du dernier bilan du 31/12/2016, les moyens suivants figuraient au compte de liquidité :

5 809 titres

466 759,11 EUR en espèces

Sword Group

1 700+ collaborateurs

Coté sur Euronext Paris

Compartiment B

Code ISIN : FR0004180578

ICB : 9530 Logiciels et Services Informatiques

Indices

CAC@ Small

CAC@ Mid & Small

CAC@ All-Tradable

CAC@ All-Share

