

Leleux Press Review




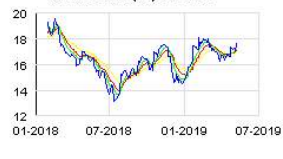


Thursday 9/5/2019



<p>B20 Intraday</p>	<p align="center">BEL 20 (Belgium)</p> <table border="1"> <tr> <td>Last Price</td> <td>3574,86</td> <td>Minimum Price</td> <td>1046,07 (02/09/1992)</td> <td>Maximum Price</td> <td>4759,01 (23/05/2007)</td> </tr> <tr> <td>Gainers</td> <td align="center">9</td> <td>Losers</td> <td align="center">11</td> <td></td> <td></td> </tr> <tr> <td>KBC GROUPE (BE)</td> <td>61,30 ▲</td> <td>+0,68%</td> <td>ING GROEP N.V.</td> <td>10,75 ▼</td> <td>-0,55%</td> </tr> <tr> <td>PROXIMUS</td> <td>25,10 ▲</td> <td>+0,60%</td> <td>SOFINA SA</td> <td>179,80 ▼</td> <td>-0,33%</td> </tr> <tr> <td>ACKERMANS-VAN HAAREN</td> <td>138,20 ▲</td> <td>+0,36%</td> <td>COLRUYT</td> <td>64,80 ▼</td> <td>-0,30%</td> </tr> </table>	Last Price	3574,86	Minimum Price	1046,07 (02/09/1992)	Maximum Price	4759,01 (23/05/2007)	Gainers	9	Losers	11			KBC GROUPE (BE)	61,30 ▲	+0,68%	ING GROEP N.V.	10,75 ▼	-0,55%	PROXIMUS	25,10 ▲	+0,60%	SOFINA SA	179,80 ▼	-0,33%	ACKERMANS-VAN HAAREN	138,20 ▲	+0,36%	COLRUYT	64,80 ▼	-0,30%
Last Price	3574,86	Minimum Price	1046,07 (02/09/1992)	Maximum Price	4759,01 (23/05/2007)																										
Gainers	9	Losers	11																												
KBC GROUPE (BE)	61,30 ▲	+0,68%	ING GROEP N.V.	10,75 ▼	-0,55%																										
PROXIMUS	25,10 ▲	+0,60%	SOFINA SA	179,80 ▼	-0,33%																										
ACKERMANS-VAN HAAREN	138,20 ▲	+0,36%	COLRUYT	64,80 ▼	-0,30%																										
<p>CAC Intraday</p>	<p align="center">CAC 40 (France)</p> <table border="1"> <tr> <td>Last Price</td> <td>5417,59</td> <td>Minimum Price</td> <td>2693,21 (23/09/2011)</td> <td>Maximum Price</td> <td>7347,94 (21/10/2009)</td> </tr> <tr> <td>Gainers</td> <td align="center">25</td> <td>Losers</td> <td align="center">15</td> <td></td> <td></td> </tr> <tr> <td>L'OREAL (FR)</td> <td>238,30 ▲</td> <td>+0,93%</td> <td>UNIBAIL-RODAMCO-WE</td> <td>148,15 ▼</td> <td>-0,93%</td> </tr> <tr> <td>TOTAL (FR)</td> <td>46,98 ▲</td> <td>+0,58%</td> <td>PUBLICIS GROUPE (FR)</td> <td>52,28 ▼</td> <td>-0,90%</td> </tr> <tr> <td>CAPGEMINI (FR)</td> <td>104,70 ▲</td> <td>+0,52%</td> <td>VALEO</td> <td>29,94 ▼</td> <td>-0,76%</td> </tr> </table>	Last Price	5417,59	Minimum Price	2693,21 (23/09/2011)	Maximum Price	7347,94 (21/10/2009)	Gainers	25	Losers	15			L'OREAL (FR)	238,30 ▲	+0,93%	UNIBAIL-RODAMCO-WE	148,15 ▼	-0,93%	TOTAL (FR)	46,98 ▲	+0,58%	PUBLICIS GROUPE (FR)	52,28 ▼	-0,90%	CAPGEMINI (FR)	104,70 ▲	+0,52%	VALEO	29,94 ▼	-0,76%
Last Price	5417,59	Minimum Price	2693,21 (23/09/2011)	Maximum Price	7347,94 (21/10/2009)																										
Gainers	25	Losers	15																												
L'OREAL (FR)	238,30 ▲	+0,93%	UNIBAIL-RODAMCO-WE	148,15 ▼	-0,93%																										
TOTAL (FR)	46,98 ▲	+0,58%	PUBLICIS GROUPE (FR)	52,28 ▼	-0,90%																										
CAPGEMINI (FR)	104,70 ▲	+0,52%	VALEO	29,94 ▼	-0,76%																										
<p>AEX Intraday</p>	<p align="center">AEX (The Netherlands)</p> <table border="1"> <tr> <td>Last Price</td> <td>558,93</td> <td>Minimum Price</td> <td>194,99 (09/03/2009)</td> <td>Maximum Price</td> <td>806,41 (21/10/2009)</td> </tr> <tr> <td>Gainers</td> <td align="center">13</td> <td>Losers</td> <td align="center">11</td> <td></td> <td></td> </tr> <tr> <td>NN GROUP</td> <td>37,66 ▲</td> <td>+0,88%</td> <td>UNIBAIL-RODAMCO-WE</td> <td>148,15 ▼</td> <td>-0,93%</td> </tr> <tr> <td>KPN (NL)</td> <td>2,73 ▲</td> <td>+0,85%</td> <td>ASR NEDERLAND</td> <td>37,06 ▼</td> <td>-0,80%</td> </tr> <tr> <td>AALBERTS NV</td> <td>33,30 ▲</td> <td>+0,66%</td> <td>VOPAK</td> <td>38,02 ▼</td> <td>-0,62%</td> </tr> </table>	Last Price	558,93	Minimum Price	194,99 (09/03/2009)	Maximum Price	806,41 (21/10/2009)	Gainers	13	Losers	11			NN GROUP	37,66 ▲	+0,88%	UNIBAIL-RODAMCO-WE	148,15 ▼	-0,93%	KPN (NL)	2,73 ▲	+0,85%	ASR NEDERLAND	37,06 ▼	-0,80%	AALBERTS NV	33,30 ▲	+0,66%	VOPAK	38,02 ▼	-0,62%
Last Price	558,93	Minimum Price	194,99 (09/03/2009)	Maximum Price	806,41 (21/10/2009)																										
Gainers	13	Losers	11																												
NN GROUP	37,66 ▲	+0,88%	UNIBAIL-RODAMCO-WE	148,15 ▼	-0,93%																										
KPN (NL)	2,73 ▲	+0,85%	ASR NEDERLAND	37,06 ▼	-0,80%																										
AALBERTS NV	33,30 ▲	+0,66%	VOPAK	38,02 ▼	-0,62%																										
<p>DAX Intraday</p>	<p align="center">DAX (Germany)</p> <table border="1"> <tr> <td>Last Price</td> <td>12179,93</td> <td>Minimum Price</td> <td>10279,20 (27/12/2018)</td> <td>Maximum Price</td> <td>13596,89 (23/01/2018)</td> </tr> <tr> <td>Gainers</td> <td align="center">19</td> <td>Losers</td> <td align="center">11</td> <td></td> <td></td> </tr> <tr> <td>CONTINENTAL (DE)</td> <td>142,00 ▲</td> <td>+0,99%</td> <td>MUENCHENER RUECKVER</td> <td>208,40 ▼</td> <td>-0,99%</td> </tr> <tr> <td>LINDE PLC (DE)</td> <td>156,80 ▲</td> <td>+0,99%</td> <td>HEIDELBERGER ZEMENT</td> <td>69,40 ▼</td> <td>-0,54%</td> </tr> <tr> <td>SAP AG (DE)</td> <td>111,10 ▲</td> <td>+0,94%</td> <td>ALLIANZ (DE)</td> <td>209,00 ▼</td> <td>-0,52%</td> </tr> </table>	Last Price	12179,93	Minimum Price	10279,20 (27/12/2018)	Maximum Price	13596,89 (23/01/2018)	Gainers	19	Losers	11			CONTINENTAL (DE)	142,00 ▲	+0,99%	MUENCHENER RUECKVER	208,40 ▼	-0,99%	LINDE PLC (DE)	156,80 ▲	+0,99%	HEIDELBERGER ZEMENT	69,40 ▼	-0,54%	SAP AG (DE)	111,10 ▲	+0,94%	ALLIANZ (DE)	209,00 ▼	-0,52%
Last Price	12179,93	Minimum Price	10279,20 (27/12/2018)	Maximum Price	13596,89 (23/01/2018)																										
Gainers	19	Losers	11																												
CONTINENTAL (DE)	142,00 ▲	+0,99%	MUENCHENER RUECKVER	208,40 ▼	-0,99%																										
LINDE PLC (DE)	156,80 ▲	+0,99%	HEIDELBERGER ZEMENT	69,40 ▼	-0,54%																										
SAP AG (DE)	111,10 ▲	+0,94%	ALLIANZ (DE)	209,00 ▼	-0,52%																										
<p>UKX Intraday</p>	<p align="center">FTSE 100 (United Kingdom)</p> <table border="1"> <tr> <td>Last Price</td> <td>7271,00</td> <td>Minimum Price</td> <td>3277,50 (12/03/2003)</td> <td>Maximum Price</td> <td>53548,10 (16/11/2009)</td> </tr> <tr> <td>Gainers</td> <td align="center">46</td> <td>Losers</td> <td align="center">53</td> <td></td> <td></td> </tr> <tr> <td>ASHTREAD GRP</td> <td>20,55 ▲</td> <td>+0,88%</td> <td>PRUDENTIAL (UK)</td> <td>16,59 ▼</td> <td>-0,95%</td> </tr> <tr> <td>DIAGEO (UK)</td> <td>32,40 ▲</td> <td>+0,88%</td> <td>GLENCORE INTL PLC (U)</td> <td>2,87 ▼</td> <td>-0,88%</td> </tr> <tr> <td>CARNIVAL (UK)</td> <td>40,22 ▲</td> <td>+0,85%</td> <td>NEXT ORD 10P</td> <td>56,66 ▼</td> <td>-0,77%</td> </tr> </table>	Last Price	7271,00	Minimum Price	3277,50 (12/03/2003)	Maximum Price	53548,10 (16/11/2009)	Gainers	46	Losers	53			ASHTREAD GRP	20,55 ▲	+0,88%	PRUDENTIAL (UK)	16,59 ▼	-0,95%	DIAGEO (UK)	32,40 ▲	+0,88%	GLENCORE INTL PLC (U)	2,87 ▼	-0,88%	CARNIVAL (UK)	40,22 ▲	+0,85%	NEXT ORD 10P	56,66 ▼	-0,77%
Last Price	7271,00	Minimum Price	3277,50 (12/03/2003)	Maximum Price	53548,10 (16/11/2009)																										
Gainers	46	Losers	53																												
ASHTREAD GRP	20,55 ▲	+0,88%	PRUDENTIAL (UK)	16,59 ▼	-0,95%																										
DIAGEO (UK)	32,40 ▲	+0,88%	GLENCORE INTL PLC (U)	2,87 ▼	-0,88%																										
CARNIVAL (UK)	40,22 ▲	+0,85%	NEXT ORD 10P	56,66 ▼	-0,77%																										
<p>I930 Intraday</p>	<p align="center">MIB 30 (Italy)</p> <table border="1"> <tr> <td>Last Price</td> <td>21203,86</td> <td>Minimum Price</td> <td>12320,50 (24/07/2012)</td> <td>Maximum Price</td> <td>48766,00 (05/04/2001)</td> </tr> <tr> <td>Gainers</td> <td align="center">18</td> <td>Losers</td> <td align="center">19</td> <td></td> <td></td> </tr> <tr> <td>MEDIASET (IT)</td> <td>2,93 ▲</td> <td>+0,89%</td> <td>TERNA</td> <td>5,38 ▼</td> <td>-0,84%</td> </tr> <tr> <td>BANCA GENERALI</td> <td>24,68 ▲</td> <td>+0,73%</td> <td>SNAM RETE GAS</td> <td>4,47 ▼</td> <td>-0,62%</td> </tr> <tr> <td>ATLANTIA SPA</td> <td>23,55 ▲</td> <td>+0,64%</td> <td>BUZZI UNICEM</td> <td>18,81 ▼</td> <td>-0,60%</td> </tr> </table>	Last Price	21203,86	Minimum Price	12320,50 (24/07/2012)	Maximum Price	48766,00 (05/04/2001)	Gainers	18	Losers	19			MEDIASET (IT)	2,93 ▲	+0,89%	TERNA	5,38 ▼	-0,84%	BANCA GENERALI	24,68 ▲	+0,73%	SNAM RETE GAS	4,47 ▼	-0,62%	ATLANTIA SPA	23,55 ▲	+0,64%	BUZZI UNICEM	18,81 ▼	-0,60%
Last Price	21203,86	Minimum Price	12320,50 (24/07/2012)	Maximum Price	48766,00 (05/04/2001)																										
Gainers	18	Losers	19																												
MEDIASET (IT)	2,93 ▲	+0,89%	TERNA	5,38 ▼	-0,84%																										
BANCA GENERALI	24,68 ▲	+0,73%	SNAM RETE GAS	4,47 ▼	-0,62%																										
ATLANTIA SPA	23,55 ▲	+0,64%	BUZZI UNICEM	18,81 ▼	-0,60%																										
<p>IBEX Intraday</p>	<p align="center">IBEX 35 (Spain)</p> <table border="1"> <tr> <td>Last Price</td> <td>9227,00</td> <td>Minimum Price</td> <td>8286,20 (27/12/2018)</td> <td>Maximum Price</td> <td>15945,70 (08/11/2007)</td> </tr> <tr> <td>Gainers</td> <td align="center">16</td> <td>Losers</td> <td align="center">19</td> <td></td> <td></td> </tr> <tr> <td>INDRA SISTEMAS</td> <td>10,05 ▲</td> <td>+0,65%</td> <td>INMOBIL COLONIAL</td> <td>9,65 ▼</td> <td>-0,72%</td> </tr> <tr> <td>BANKIA, S.A.</td> <td>2,36 ▲</td> <td>+0,59%</td> <td>TELEFONICA ESPANA</td> <td>7,18 ▼</td> <td>-0,56%</td> </tr> <tr> <td>REPSOL (ES)</td> <td>14,42 ▲</td> <td>+0,34%</td> <td>RED ELECTRICA CORPOR</td> <td>18,43 ▼</td> <td>-0,53%</td> </tr> </table>	Last Price	9227,00	Minimum Price	8286,20 (27/12/2018)	Maximum Price	15945,70 (08/11/2007)	Gainers	16	Losers	19			INDRA SISTEMAS	10,05 ▲	+0,65%	INMOBIL COLONIAL	9,65 ▼	-0,72%	BANKIA, S.A.	2,36 ▲	+0,59%	TELEFONICA ESPANA	7,18 ▼	-0,56%	REPSOL (ES)	14,42 ▲	+0,34%	RED ELECTRICA CORPOR	18,43 ▼	-0,53%
Last Price	9227,00	Minimum Price	8286,20 (27/12/2018)	Maximum Price	15945,70 (08/11/2007)																										
Gainers	16	Losers	19																												
INDRA SISTEMAS	10,05 ▲	+0,65%	INMOBIL COLONIAL	9,65 ▼	-0,72%																										
BANKIA, S.A.	2,36 ▲	+0,59%	TELEFONICA ESPANA	7,18 ▼	-0,56%																										
REPSOL (ES)	14,42 ▲	+0,34%	RED ELECTRICA CORPOR	18,43 ▼	-0,53%																										
<p>DJIA Intraday</p>	<p align="center">Dow Jones Industries Average (United States)</p> <table border="1"> <tr> <td>Last Price</td> <td>25967,33</td> <td>Minimum Price</td> <td>6626,94 (06/03/2009)</td> <td>Maximum Price</td> <td>26951,81 (03/10/2018)</td> </tr> <tr> <td>Gainers</td> <td align="center">17</td> <td>Losers</td> <td align="center">13</td> <td></td> <td></td> </tr> <tr> <td>BOEING CY (US)</td> <td>359,75 ▲</td> <td>+0,70%</td> <td>WAL-MART STORES (US)</td> <td>100,30 ▼</td> <td>-0,98%</td> </tr> <tr> <td>UNITEDHEALTH GROUP</td> <td>239,15 ▲</td> <td>+0,46%</td> <td>GOLDMAN SACHS (US)</td> <td>200,95 ▼</td> <td>-0,82%</td> </tr> <tr> <td>MERCK (US)</td> <td>78,18 ▲</td> <td>+0,35%</td> <td>CHEVRON CORP (US)</td> <td>117,50 ▼</td> <td>-0,65%</td> </tr> </table>	Last Price	25967,33	Minimum Price	6626,94 (06/03/2009)	Maximum Price	26951,81 (03/10/2018)	Gainers	17	Losers	13			BOEING CY (US)	359,75 ▲	+0,70%	WAL-MART STORES (US)	100,30 ▼	-0,98%	UNITEDHEALTH GROUP	239,15 ▲	+0,46%	GOLDMAN SACHS (US)	200,95 ▼	-0,82%	MERCK (US)	78,18 ▲	+0,35%	CHEVRON CORP (US)	117,50 ▼	-0,65%
Last Price	25967,33	Minimum Price	6626,94 (06/03/2009)	Maximum Price	26951,81 (03/10/2018)																										
Gainers	17	Losers	13																												
BOEING CY (US)	359,75 ▲	+0,70%	WAL-MART STORES (US)	100,30 ▼	-0,98%																										
UNITEDHEALTH GROUP	239,15 ▲	+0,46%	GOLDMAN SACHS (US)	200,95 ▼	-0,82%																										
MERCK (US)	78,18 ▲	+0,35%	CHEVRON CORP (US)	117,50 ▼	-0,65%																										







Leleux Press Review

Thursday 9/5/2019

 <p>ORANGE (FR) Historic</p>	<p>ORA - ORANGE (FR) - EUR</p> <p>Orange: accord pour l'acquisition de SecureLink Cercle Finance (08/05/2019)</p> <p>(CercleFinance.com) - Orange annonce avoir signé un accord visant à acquérir 100% des parts de la société néerlandaise SecureLink pour une valeur d'entreprise totale de 515 millions d'euros, pour renforcer son leadership dans le secteur européen de la cybersécurité.</p> <p>Avec 248 millions d'euros de chiffre d'affaires en 2018, ainsi qu'une forte présence sur les marchés nordique, belge, néerlandais, allemand et britannique, SecureLink est l'un des plus importants acteurs indépendants des services de cybersécurité en Europe.</p> <p>'Cette nouvelle acquisition positionne Orange en leader du secteur de la cybersécurité en Europe, avec plus de 600 millions d'euros de chiffre d'affaires en 2018 et une présence dans huit pays européens représentant 75% du marché', affirme l'opérateur télécoms.</p>
 <p>APERAM (LX) Historic</p>	<p>APAML - APERAM (LX) - EUR</p> <p>Aperam: baisse séquentielle du BPA au 1er trimestre Cercle Finance (08/05/2019)</p> <p>(CercleFinance.com) - Aperam publie un BPA de base de 0,30 euro au premier trimestre 2019, contre 0,59 euro au quatrième trimestre 2018, et un EBITDA de 81 millions d'euros contre 90 millions, avec 'des faibles conditions de marché en Europe et une faiblesse saisonnière au Brésil'.</p> <p>Le chiffre d'affaires a augmenté de 5,2% en rythme séquentiel à 1.178 millions d'euros sur les trois premiers mois de l'année, et ses expéditions d'acier ont augmenté à 501 milliers de tonnes par rapport à 480 milliers au dernier trimestre 2018.</p> <p>Le fournisseur d'aciers spéciaux prévoit que son EBITDA augmente au deuxième trimestre 2019 par rapport au premier trimestre et que la dette financière nette reste à un niveau bas sur le trimestre en cours.</p>
 <p>AHOLD DELHAIZE Historic</p>	<p>AD - AHOLD DELHAIZE - EUR</p> <p>Ahold Delhaize: BPA trimestriel un peu supérieur aux attentes Cercle Finance (08/05/2019)</p> <p>(CercleFinance.com) - Ahold Delhaize publie un BPA sous-jacent de 0,40 euro au titre du premier trimestre 2019, en croissance de 8,8% à taux de changes constants et supérieur d'un cent au consensus, pour une marge opérationnelle sous-jacente stable à 4,4%.</p> <p>Le distributeur alimentaire belgo-néerlandais -disposant d'une forte présence aux Etats-Unis- a vu ses revenus augmenter de 6,3% à 15,9 milliards d'euros, et de 1,5% à taux de changes constants, pénalisés par un effet calendaire lié à Pâques.</p> <p>Pour l'année en cours, Ahold Delhaize confirme s'attendre à une marge opérationnelle sous-jacente légèrement inférieure à celle de 2018, ainsi qu'à une hausse 'dans le bas de la plage à un chiffre' de son BPA sous-jacent.</p>
 <p>CARREFOUR (FR) Historic</p>	<p>CA - CARREFOUR (FR) - EUR</p> <p>Carrefour: placement obligataire plusieurs fois sursouscrit Cercle Finance (08/05/2019)</p> <p>(CercleFinance.com) - Carrefour indique avoir procédé à l'émission d'une obligation senior de 500 millions d'euros à huit ans, placement plusieurs fois sursouscrit, avec une demande totale de plus de 1,8 milliard d'euros provenant de plus de 200 ordres d'investisseurs.</p> <p>Cette nouvelle obligation porte un coupon annuel de 1% pour un prix d'émission de 99,534%. 'Le succès de cette opération témoigne de la grande confiance que portent les investisseurs dans la qualité de crédit du Groupe Carrefour', commente le distributeur alimentaire.</p>
 <p>EURONEXT NV Historic</p>	<p>ENX - EURONEXT NV - EUR</p> <p>Euronext: -5,9% de volumes au comptant en avril Cercle Finance (08/05/2019)</p> <p>(CercleFinance.com) - Euronext fait état de volumes d'échanges moyens quotidiens de 7,41 milliards d'euros sur ses marchés au comptant au mois d'avril, en repli de 5,9% en comparaison avec la même période de l'année précédente.</p> <p>L'opérateur boursier paneuropéen note aussi que l'activité sur le front des fonds indiciels ETF a connu une chute de 17,8% en rythme annuel, enregistrant un volume quotidien moyen de 200 millions d'euros.</p> <p>Le volume quotidien moyen traité sur l'ensemble des dérivés a augmenté de 2% d'une année sur l'autre, à 585.386 contrats journaliers, tandis que celui sur le marché de changes au comptant s'est contracté de 17,3% à 16,02 milliards de dollars.</p>
 <p>BEKAERT (BE) Historic</p>	<p>BEKB - BEKAERT (BE) - EUR</p> <p>Bekaert: croissance de 4% du CA au 1er trimestre Cercle Finance (08/05/2019)</p> <p>(CercleFinance.com) - Bekaert annonce avoir réalisé un chiffre d'affaires consolidé de 1.094 millions d'euros au cours du premier trimestre 2019, en hausse de 4% en comparaison annuelle, dont une croissance organique de 2,2%.</p> <p>Le groupe industriel belge précise que cette dernière a été engendrée par l'effet conjugué (+2,7%) du prix-mix et de la répercussion des modifications des prix du fil machine sur des volumes en baisse légère (-0,5%).</p> <p>La demande des marchés des pneumatiques et de la construction a engendré une croissance solide des volumes, qui a été plus qu'annihilée par le ralentissement sur les marchés du fil d'acier industriel et la baisse des ventes du fil à scier.</p>







Leleux Press Review

Thursday 9/5/2019

 <p>COMMERZBANK AG Historic</p>	<p>CBK - COMMERZBANK AG - EUR</p> <p>Commerzbank: résultats en retrait au 1er trimestre Cercle Finance (08/05/2019)</p> <p>(CercleFinance.com) - Commerzbank publie un résultat net de 120 millions d'euros au titre des trois premiers mois de 2019, contre 262 millions un an auparavant, ainsi qu'un profit opérationnel en repli de 5% à 244 millions d'euros.</p> <p>Les revenus de la banque allemande ont baissé de 3% à 2,16 milliards, 'du fait d'éléments exceptionnels et d'effets de valorisations', mais ses dépenses opérationnelles ont aussi baissé de 3% à 1,83 milliard 'malgré des contributions obligatoires plus élevés'.</p> <p>Commerzbank souligne aussi un gain de 123.000 nouveaux clients nets dans son activité de clients privés et petites entreprises, ainsi que des revenus plus élevés en rythme annuel auprès des entreprises moyennes et internationales.</p>
 <p>SIEMENS (DE) Historic</p>	<p>SIE - SIEMENS (DE) - EUR</p> <p>Siemens: consensus battu au 2e trimestre Cercle Finance (08/05/2019)</p> <p>(CercleFinance.com) - Siemens publie au titre de son deuxième trimestre 2018-19 un BPA en baisse de 6% à 2,24 euros, là où les économistes anticipaient moins de 1,60 euro en moyenne, et sa marge d'EBITA ajustée des activités industrielles s'est améliorée de 0,3 point à 11,4%.</p> <p>Le conglomérat allemand a vu ses revenus s'accroître de 4% à 20,9 milliards d'euros et ses commandes de 6% à 23,6 milliards (+2% et +4% en comparable respectivement). A 142 milliards d'euros, son carnet de commandes atteint un nouveau record.</p> <p>'Nous avons réalisé nos promesses du début d'année, et même dépassé les attentes dans de nombreux domaines', souligne le CEO Joe Kaeser. 'Nous entrons maintenant dans une nouvelle ère pour devenir un Siemens encore plus fort et mieux concentré'.</p>
 <p>SIEMENS (DE) Historic</p>	<p>SIE - SIEMENS (DE) - EUR</p> <p>Siemens: CFO nommé pour Siemens Gas and Power Cercle Finance (08/05/2019)</p> <p>(CercleFinance.com) - Siemens annonce que Klaus Patzak, actuellement partenaire gérant de Siemens Portfolio Companies, a été désigné directeur financier (CFO) de la nouvelle activité Siemens Gas and Power, sous la responsabilité de Lisa Davis, la future CEO de cette activité.</p> <p>Klaus Patzak a fait son retour au sein de Siemens en avril dernier, après avoir été CFO de Binfinger. Dans ses prochaines fonctions, il sera en charge de la construction des structures de gouvernance financière de la future entité énergie du conglomérat industriel allemand.</p>
 <p>ONTEX GROUP NV Historic</p>	<p>ONTEX - ONTEX GROUP NV - EUR</p> <p>Ontex: en chute après son point d'activité Cercle Finance (08/05/2019)</p> <p>(CercleFinance.com) - Ontex lâche 6,9% à Bruxelles, après la publication par le fournisseur de produits d'hygiène d'une marge d'EBITDA ajustée de 11,2% à taux de changes constants au titre du premier trimestre 2019, en baisse de 40 points de base.</p> <p>A 549,5 millions d'euros, le chiffre d'affaires a diminué de 1,5% en données comparables, en ligne avec les attentes du groupe belge, avec une progression sur les marchés en développement mais un recul sur les marchés développés.</p> <p>Par ailleurs, à l'occasion d'une journée investisseurs, Ontex annonce le lancement de son programme Transform to Grow (T2G), destiné à la fois à doper l'efficacité opérationnelle et à soutenir l'excellence commerciale.</p>
 <p>MUENCHENER RUECKVER Historic</p>	<p>MUV2 - MUENCHENER RUECKVER - EUR</p> <p>Munich Re: dans le rouge après ses trimestriels Cercle Finance (08/05/2019)</p> <p>(CercleFinance.com) - Munich Re recule de 1,6% à Francfort, suite à la publication d'un bénéfice de 633 millions d'euros au titre du trimestre écoulé, contre 827 millions un an auparavant, et un résultat opérationnel en baisse de 32% à 875 millions.</p> <p>'Des pertes basiques plus élevées et des dépenses plus grandes pour réclamations des années précédentes nous ont empêchés de répéter le résultat extraordinaire d'il y a un an, qui été pratiquement libre de pertes', explique-t-il.</p> <p>Le réassureur bavarois a vu ses primes brutes souscrites s'accroître de 1,9% à près de 13,4 milliards d'euros sur la période. Pour l'ensemble de l'exercice 2019, il table toujours sur un profit de l'ordre de 2,5 milliards d'euros.</p>
 <p>SECHE ENVIRONNEM. Historic</p>	<p>SCHP - SECHE ENVIRONNEM. - EUR</p> <p>Séché Environnement: ICM se renforce au capital Cercle Finance (08/05/2019)</p> <p>(CercleFinance.com) - La société ICM a déclaré à l'AMF avoir franchi en hausse, le 31 mars, les seuils de 10% du capital et des droits de vote de Séché Environnement et détenir, à cette date et à ce jour, 10,02% du capital et 7,90% des droits de vote de ce groupe de services collectifs.</p> <p>Ces franchissements de seuils résultent d'acquisitions d'actions Séché sur le marché.</p> <p>ICM déclare envisager de poursuivre ses achats, mais pas d'acquies le contrôle de Séché. Il envisage de proposer la nomination de son représentant permanent, Claude Marquet, comme membre du conseil d'administration.</p>







Leleux Press Review

Thursday 9/5/2019

	<p>GOOGL - ALPHABET INC (CLASS A) - USD</p> <p>Alphabet: le point sur les annonces du Google I/O Cercle Finance (08/05/2019)</p> <p>(CercleFinance.com) - Google, filiale 'majeure' du groupe Alphabet, a présenté hier soir plusieurs nouveautés logicielles et matérielles, dont deux nouveaux smartphones et des fonctionnalités intégrées à Android Q, prochaine version du système d'exploitation mobile du groupe.</p> <p>Ainsi, Google a levé le voile sur les Pixel 3a et Pixel 3a XL, deux téléphones classés en milieu de gamme, dont les caractéristiques avaient cependant largement fuité ces dernières semaines. Ils sont d'ores et déjà disponibles, aux prix respectifs de 399 et 479 euros.</p> <p>S'agissant d'Android 10 Q, Google a annoncé que les mises à jour de sécurité pourront être téléchargées et installées sans avoir à redémarrer son smartphone. Un nouveau mode sombre, permettant d'économiser de la batterie, sera activable. Enfin, la firme a annoncé la mise à disposition d'une beta de ce logiciel, destinées à 21 smartphones de 12 marques partenaires.</p> <p>Notons également que Google a annoncé la commercialisation de son Smart Display en France, rebaptisé pour l'occasion Google Nest Hub. Il s'agit d'un assistant vocal équipé d'un écran.</p>
	<p>FRA - FRAPORT (DE) - EUR</p> <p>Fraport: début d'année solide Cercle Finance (08/05/2019)</p> <p>(CercleFinance.com) - Fraport annonce ce mercredi, pour le premier trimestre 2019, que son bénéfice avant intérêts, impôts et amortissements (EBITDA) a augmenté de 14,8%, pour atteindre 200,6 millions d'euros.</p> <p>Le chiffre d'affaires du groupe a bondi de 17,9% à 803,8 millions d'euros.</p> <p>Par ailleurs, sur son principal aéroport de Francfort, le volume de passagers a augmenté de 2,5% pour s'afficher à 14,8 millions de passagers de janvier à mars.</p>
	<p>OSR - OSRAM LICHT AG NA O.N. - EUR</p> <p>Osram: dans le vert après ses résultats de 2e trimestre Cercle Finance (08/05/2019)</p> <p>(CercleFinance.com) - Osram avance de 1,2% à Francfort malgré la publication d'une marge d'EBITDA ajustée en baisse à 8,1% sur les trois premiers mois de 2019, contre 16,1% un an auparavant, et des revenus en baisse de 13,5% à base comparable, à 862 millions d'euros.</p> <p>Ces chiffres correspondent toutefois à ceux donnés à titre préliminaire fin mars, puisque le groupe de solutions d'éclairage indiquait alors une baisse de l'ordre de 15% des ventes et une marge d'EBITDA 'dans le milieu ou le haut de la plage à un chiffre'.</p> <p>'La faiblesse de nos marchés cœurs se poursuit', explique le directeur général Olaf Berlien au sujet de ce deuxième trimestre comptable. 'En particulier, le ralentissement du segment automobile conduit à des stocks élevés sur le marché chinois'.</p>
	<p>2FE - FERRARI NV (DE) - EUR</p> <p>Ferrari: UBS relève son objectif de cours Cercle Finance (08/05/2019)</p> <p>(CercleFinance.com) - Ferrari avance de 0,6% à Milan avec le soutien d'UBS qui réitère sa recommandation 'achat' avec un objectif de cours relevé de 150 à 160 dollars, ce qui implique un potentiel de progression de 13% pour le titre du constructeur italien de voitures de sport.</p> <p>'Un excellent démarrage pour l'année diminue les risques sur les objectifs pour 2019 et met en lumière la marque et la capacité de résultats de Ferrari', estime le broker, qui remonte de 4% ses estimations de BPA au lendemain des trimestriels du groupe.</p>
	<p>WDI - WIRE CARD AG (DE) - EUR</p> <p>Wirecard: consensus battu et relèvement d'objectif Cercle Finance (08/05/2019)</p> <p>(CercleFinance.com) - Wirecard grime de 3,3% à Francfort, dans le sillage d'un relèvement de son objectif d'EBITDA annuel à l'occasion de ses résultats de premier trimestre : il l'attend désormais entre 760 et 810 millions d'euros, et non plus entre 740 et 800 millions.</p> <p>Sur les trois premiers mois de l'année, le fournisseur de solutions de paiements a engrangé un BPA en hausse de 51% à 0,86 euro, soit trois cents de plus que le consensus, et accru son EBITDA de 40,7% à 158 millions.</p> <p>Les revenus du groupe allemand ont grimpé de 34,8% à 566,7 millions d'euros sur la période, avec des volumes de transactions traités sur la plateforme Wirecard en progression de 37,4% à 36,7 milliards d'euros.</p>
	<p>BN - DANONE (FR) - EUR</p> <p>Danone: libre accès scientifique pour 1.800 souches Cercle Finance (08/05/2019)</p> <p>(CercleFinance.com) - A l'occasion des 100 ans de la création de son premier yaourt, Danone annonce qu'elle donne libre accès à sa collection de 1.800 souches, au service de la recherche, reflétant son engagement à promouvoir le libre accès scientifique.</p> <p>Il va ainsi rendre publique sa collection actuelle de 193 souches de ferments lactiques et bifidobactéries déposées à la Collection nationale des cultures de micro-organismes, qui est conservée au Centre de Ressources Biologiques de l'Institut Pasteur (CRBIP).</p> <p>Le groupe agroalimentaire ouvrira également aux chercheurs du monde entier la collection de plus de 1.600 souches de son centre de Recherche & Innovation de Paris-Saclay, dans le but de permettre à tous de bénéficier de son héritage historique.</p>






Leleux Press Review

Thursday 9/5/2019

 <p>ASTRAZENECA (UK) Historic</p>	<p>AZN - ASTRAZENECA (UK) - GBP</p> <p>AstraZeneca: résultats positifs pour un essai de phase II Cercle Finance (08/05/2019)</p> <p>(CercleFinance.com) - AstraZeneca annonce ce mercredi des résultats positifs pour un essai de phase II mené avec son partenaire japonais Daiichi Sankyo, portant sur un traitement par anticorps d'une forme de cancer du sein métastatique, le trastuzumab deruxtecane (DS-8201).</p> <p>Le taux de réponse - évalué par un comité d'examen indépendant - a confirmé 'l'activité clinique sans précédent' observée lors de l'essai de phase I. Le profil d'innocuité et de tolérabilité du trastuzumab deruxtecane était également conforme aux données précédentes.</p> <p>Ces résultats devraient soutenir les demandes d'approbation prévues pour le second semestre de 2019, selon AstraZeneca et Daiichi Sankyo.</p>
 <p>WOLTERS KLUWER Historic</p>	<p>WKL - WOLTERS KLUWER - EUR</p> <p>Wolters Kluwer: début d'année conforme aux attentes Cercle Finance (08/05/2019)</p> <p>(CercleFinance.com) - L'éditeur néerlandais Wolters Kluwer indique ce jour que l'année 2019 a 'bien commencé', ses résultats étant jusque-là globalement conformément à ses attentes, permettant au groupe de maintenir ses prévisions pour 2019.</p> <p>Wolters Kluwer a ainsi fait état d'un chiffre d'affaires, pour le premier trimestre, en hausse de +9%, du fait de la vigueur du dollar américain. Hors effets de change, le chiffre d'affaires du premier trimestre a augmenté de +4%.</p> <p>La société néerlandaise confirme donc viser 'une nouvelle année de croissance organique solide', malgré une marge d'exploitation ajustée au premier semestre qui devrait diminuer légèrement.</p>
 <p>BMW AG (DE) Historic</p>	<p>BMW - BMW AG (DE) - EUR</p> <p>BMW: en recul, un analyste reste neutre Cercle Finance (08/05/2019)</p> <p>(CercleFinance.com) - Le titre BMW s'affiche en net recul ce mercredi, perdant -2,8% à la Bourse de Francfort, au lendemain de résultats trimestriels décevants qui ont incité Oddo BHF à confirmer sa recommandation neutre sur le titre.</p> <p>L'analyste Oddo BHF regrette en effet un premier trimestre 'difficile sans surprise', tout en anticipant un meilleur deuxième semestre.</p> <p>Le broker voit ainsi en BMW une 'valorisation historiquement faible, [avec un] plan produit très favorable mais un momentum toujours difficile (marchés, volumes, coûts et risques /voiture électrique, autonome, connectée, partagée et droits de douane)'. Oddo BHF confirme ainsi son objectif de cours de 72 euros.</p>
 <p>PFIZER (US) Historic</p>	<p>PFE - PFIZER (US) - USD</p> <p>Pfizer: acquisition de la totalité des actions de Therachon Cercle Finance (08/05/2019)</p> <p>(CercleFinance.com) - Pfizer a annoncé aujourd'hui la signature d'un accord définitif portant sur l'acquisition de la totalité des actions de Therachon Holding AG.</p> <p>Cette société privée de biotechnologie au stade clinique est spécialisée dans les maladies rares, avec des actifs en développement pour le traitement de l'achondroplasie et du syndrome de l'intestin court (Short Bowel Syndrome).</p> <p>Pfizer fera l'acquisition de Therachon pour 340 millions de dollars, avec un paiement de 470 millions de dollars supplémentaires subordonnés à la réalisation des étapes clés dans le développement et la commercialisation du TA-46 pour le traitement de l'achondroplasie.</p> <p>' L'achondroplasie peut occasionner de graves complications cardiovasculaires, neurologiques et métaboliques chez environ 250 000 personnes dans le monde. Il n'y a pas actuellement de traitement autorisé de l'achondroplasie ' indique le groupe.</p> <p>' En faisant l'acquisition de Therachon, nous espérons exploiter les capacités scientifiques et de développement de premier plan de Pfizer pour faire progresser plus rapidement ce traitement potentiellement prometteur pour les personnes atteintes d'achondroplasie. ' a déclaré Mikael Dolsten, Directeur scientifique et Président de la Recherche et du Développement médical.</p>
 <p>NOVARTIS (CH) REG. Historic</p>	<p>NOVN - NOVARTIS (CH) REG. - CHF</p> <p>Novartis: données de phase III favorables pour Mayzent Cercle Finance (08/05/2019)</p> <p>(CercleFinance.com) - Novartis fait part de données de phase III sur son Mayzent, montrant d'un impact positif statistiquement significatif sur la vitesse du processus cognitif chez les patients atteints de sclérose en plaques progressive secondaire.</p> <p>Il ressort aussi de l'étude que ce sont les patients traités le plus tôt en cours de leur maladie et présentant moins de déficience cognitive qui ont bénéficié le plus du traitement avec Mayzent comparé à placebo, selon Novartis.</p> <p>Le laboratoire pharmaceutique helvétique a l'intention de déposer le dossier réglementaire pour ce médicament candidat, auprès des autorités compétentes dans l'Union européenne, vers la fin de cette année.</p>
 <p>ABB AG (CH) NOM Historic</p>	<p>ABBN - ABB AG (CH) NOM - CHF</p> <p>ABB: ouverture d'une usine 'neutre' en CO2 en Allemagne Cercle Finance (08/05/2019)</p> <p>(CercleFinance.com) - ABB annonce avoir ouvert à Lüdenscheid, en Allemagne, 'le premier site de production neutre en émissions de CO2 et auto-suffisant en énergie au monde', avec la livraison d'une centrale photovoltaïque de sa filiale Busch-Jaeger.</p> <p>'Le technologie d'ABB produira suffisamment d'électricité grâce à cette centrale pour couvrir, les jours ensoleillés, 100% des besoins en électricité de l'usine', affirme le groupe d'ingénierie suisse, qui en attend une économie d'environ 630 tonnes de CO2 par an.</p>







Leleux Press Review

Thursday 9/5/2019

 <p>EXXON MOBIL CORP (US) Historic</p>	<p>XOM - EXXON MOBIL CORP (US) - USD</p> <p>ExxonMobil: investissement avec le département de l'Énergie Cercle Finance (08/05/2019)</p> <p>(CercleFinance.com) - ExxonMobil a annoncé aujourd'hui qu'il investirait jusqu'à 100 millions de dollars sur 10 ans pour la recherche et le développement de technologies avancées à faibles émissions avec les laboratoires nationaux d'énergie renouvelable et de technologie énergétique du département américain de l'Énergie.</p> <p>L'accord, qui compte parmi les plus importants entre les laboratoires du département et le secteur privé, soutiendra la recherche et la collaboration sur les moyens de transformer les biocarburants et le captage et stockage du carbone à une échelle commerciale dans les secteurs des transports, de la production d'énergie et de l'industrie.</p> <p>' Nous nous attachons à faire progresser la science fondamentale pour développer des solutions novatrices qui peuvent faire la différence dans le monde en matière de réduction des émissions ', a déclaré Darren W. Woods, président du conseil d'administration d'ExxonMobil.</p> <p>' Nous le faisons avec nos scientifiques internes et nos partenaires, par le biais de relations avec 80 universités et maintenant avec la capacité intellectuelle et informatique de laboratoires nationaux renommés.'</p>
 <p>DEUTSCHE BANK (DE) Historic</p>	<p>DBK - DEUTSCHE BANK (DE) - EUR</p> <p>Deutsche Bank: se défend contre le rapport ISS Cercle Finance (08/05/2019)</p> <p>(CercleFinance.com) - Dans un communiqué publié ce mercredi, Deutsche Bank défend sa stratégie, alors que la société de conseil Institutional Shareholder Services (ISS) aurait recommandé, pour l'assemblée générale, de ne pas donner quitus à la direction.</p> <p>Deutsche Bank répond ainsi que le rapport de ISS ne reflète pas la situation actuelle de la banque, ni son environnement de contrôle. 'Nous avons un bilan très robuste avec un ratio de capital élevé, une grande liquidité et une qualité d'actif élevée', assure le groupe.</p> <p>'En outre, le cours de l'action ne doit pas être considéré comme un indicateur de la stabilité financière', ajoute Deutsche Bank.</p> <p>Selon ISS, les actionnaires de Deutsche Bank devraient profiter de la prochaine assemblée annuelle pour tenir les membres du conseil d'administration du groupe 'responsables de nombreuses années de coûts monétaires et de représentation substantiels', a rapporté mercredi le Financial Times.</p> <p>La Deutsche Bank tiendra son assemblée générale annuelle le 23 mai à Francfort.</p>
 <p>VISA INC Historic</p>	<p>V - VISA INC - USD</p> <p>Visa: acquisition de la société britannique Earthport Cercle Finance (08/05/2019)</p> <p>(CercleFinance.com) - Le groupe américain de cartes de crédit Visa a annoncé aujourd'hui l'acquisition de la société britannique de transfert d'argent Earthport, ce qui lui permettra de renforcer sa position sur le marché mondial. Le prix de cette acquisition n'a pas été précisé.</p> <p>Actuellement, Visa permet d'envoyer des paiements vers ou depuis des cartes Visa. L'accord permettra à Visa d'envoyer et de recevoir de l'argent via des comptes bancaires dans le monde entier, a déclaré le groupe.</p> <p>Avec l'acquisition de Earthport, Visa espère pouvoir atteindre la très grande majorité de la population des banques dans le monde et leur permettre de transférer facilement, rapidement et en toute sécurité des fonds dans le monde entier.</p>
 <p>NASDAQ STOCK MARKET, INC. Historic</p>	<p>NDAQ - NASDAQ STOCK MARKET, INC. - USD</p> <p>Nasdaq: nomination d'un président des marchés européens Cercle Finance (08/05/2019)</p> <p>(CercleFinance.com) - Nasdaq annonce ce jour la nomination de Bjørn Sibbern au poste, nouvellement créé, de président des marchés européens.</p> <p>'Dans le cadre de ses nouvelles fonctions, M. Sibbern dirigera les marchés de Nasdaq dans les régions nordique et baltique. Il sera responsable de la gestion de la négociation, de la compensation, du règlement et des activités de données en Suède, au Danemark, en Finlande, en Islande et dans trois pays baltes. Par ailleurs, il mènera les efforts pour élargir la présence et l'influence de Nasdaq dans la région européenne', explique Nasdaq.</p> <p>Par ailleurs, Lauren Dillard remplace Bjørn Sibbern au poste de vice-présidente exécutive des services mondiaux d'informations. Elle sera basée à New York.</p>
 <p>MAXWELL TECHNOLOGIES Historic</p>	<p>MXWL - MAXWELL TECHNOLOGIES - USD</p> <p>Offre Publique d'Echange Corporate Actions Leleux Associated Brokers (08/05/2019)</p> <p>Les actions MAXWELL TECHNOLOGIES font l'objet d'une fusion avec TESLA. TESLA propose d'échanger chacune des actions ordinaires MAXWELL TECHNOLOGIES pour une fraction d'une action de TESLA à un taux encore à déterminer. Plus d'informations sur le calcul du taux d'échange peuvent être trouvées sur le site disponible auprès de votre chargé de clientèle ainsi que sur le site www.investors.maxwell.com Le montant est soumis à la taxe sur les opérations boursières de 0,35%</p> <p>Une des 2 options suivantes peut être choisie :</p> <p>- Option 1: Accepter l'offre - Option 2: Refuser l'offre</p> <p>La date limite pour répondre à cette opération sur titres a été fixée au 14 Mai 2019.</p>

Leleux Press Review

Thursday 9/5/2019

 <p>MAXWELL TECHNOLOGIES Historic</p>	<p>MXWL - MAXWELL TECHNOLOGIES - USD</p> <p>Openbaar bod tot omruiling Corporate Actions Leleux Associated Brokers (08/05/2019)</p> <p>Er werd een fusie aangekondigd tussen MAXWELL TECHNOLOGIES en TESLA. TESLA stelt voor om aandelen MAXWELL TECHNOLOGIES om te ruilen tegen een nog te bepalen aantal aandelen TESLA. Meer informatie omtrent de berekening van de omruilingsratio zijn te vinden op de site www.investors.maxwell.com. Een beurstaks van 0,35% zal afgerekend worden.</p> <p>Volgende 2 opties worden aangeboden :</p> <p>- Optie 1: Het bod in specien aanvaarden - Optie 2: Het bod in effecten aanvaarden.</p> <p>De uiterste antwoorddatum is vastgesteld op 14 Mei 2019.</p>
 <p>TELEFONICA ESPANA Historic</p>	<p>TEF - TELEFONICA ESPANA - EUR</p> <p>Telefonica: vend 11 centres de données pour réduire sa dette Cercle Finance (08/05/2019)</p> <p>(CercleFinance.com) - Telefonica annonce la vente de 11 centres de données à la société espagnole Asterion Industrial Partners pour 550 millions d'euros. Cette opération permet au géant des télécommunications de réduire sa dette.</p> <p>L'accord couvre sept pays, principalement l'Amérique latine, avec deux centres basés en Argentine, deux au Brésil, un au Chili, deux en Espagne, un au Mexique, deux au Pérou et un aux États-Unis.</p> <p>La transaction devrait générer une plus-value avant impôts d'environ 260 millions d'euros, a déclaré Telefonica.</p> <p>L'opérateur de télécommunications a déclaré que l'accord faisait partie de sa stratégie visant à réduire sa dette et à renforcer son bilan en augmentant ses flux de trésorerie.</p>
 <p>LYFT INC Historic</p>	<p>LYFT - LYFT INC - USD</p> <p>Lyft: au-dessus des attentes au premier trimestre Cercle Finance (08/05/2019)</p> <p>(CercleFinance.com) - La société britannique Lyft a dépassé les attentes de Wall Street mardi soir, pour ce qui était son premier rapport trimestriel en tant que société cotée en Bourse.</p> <p>La compagnie basée à San Francisco a ainsi déclaré que son nombre de passagers actifs avait augmenté de 46%, pour atteindre 20,5 millions fin mars, tandis que le chiffre d'affaires a presque doublé, pour atteindre 776 millions de dollars.</p> <p>Les analystes tablaient pour leur part sur un chiffre d'affaires de 745 millions de dollars.</p> <p>Lyft a ainsi enregistré une perte nette trimestrielle de 211 millions de dollars, contre une perte nette ajustée de 228 millions de dollars au premier trimestre de 2018.</p>
 <p>FRAPORT (DE) Historic</p>	<p>FRA - FRAPORT (DE) - EUR</p> <p>Fraport: résultats supérieurs aux attentes Cercle Finance (08/05/2019)</p> <p>(CercleFinance.com) - La valeur est dans le vert cet après-midi après l'annonce des trimestriels. Oddo BHF relève des résultats trimestriels 2% au-dessus des attentes au niveau du chiffre d'affaires et de l'EBITDA.</p> <p>Le bénéfice avant intérêts, impôts et amortissements (EBITDA) a augmenté de 14,8%, pour atteindre 200,6 millions d'euros. Le chiffre d'affaires du groupe a bondi de 17,9% à 803,8 millions d'euros.</p> <p>'La croissance du CA est tirée principalement par les activités internationales (bonne performance à Lima et contribution des nouvelles concessions commerciales aux USA) mais aussi par l'assistance en escale (+6.4% au T1 soutenue par la croissance du trafic et des gains de parts de marché). La croissance de ces deux segments est supérieure aux attentes', apprécie le broker.</p> <p>S'il maintient sa recommandation et son objectif de cours de 74 euros (pour un potentiel de hausse de +1%), c'est aussi parce qu'il attend 'des détails concernant un potentiel accord avec Lufthansa (et autres) concernant les contreparties proposées en échange de tarifs aéroportuaires stables (voire en baisse) à Francfort jusqu'en 2023'.</p>
 <p>FINISAR CORPORATION Historic</p>	<p>FNSR - FINISAR CORPORATION - USD</p> <p>Offre Publique d'Echange Corporate Actions Leleux Associated Brokers (08/05/2019)</p> <p>Les actions FINISAR font l'objet d'une fusion avec II-VI INCORPORATED. Dans ce cadre, les détenteurs d'actions FINISAR ont la possibilité d'échanger leurs titres soit contre 0,5546 action II-VI INCORPORATED, soit contre 26,00 USD ou encore contre 0,2218 action II-VI INCORPORATED et 15,60 USD. Le montant est soumis à la taxe sur les opérations boursières de 0,35%. Plus d'information est disponible sur le site web www.finisar.com.</p> <p>Une des 3 options suivantes peut être choisie :</p> <p>- Option 1: Accepter l'offre en titres. - Option 2: Accepter l'offre en espèces. - Option 3: Accepter l'offre en titres et espèces.</p> <p>La date limite pour répondre à cette opération sur titres a été fixée au 14 Mai 2019.</p>
 <p>FINISAR CORPORATION Historic</p>	<p>FNSR - FINISAR CORPORATION - USD</p> <p>Openbaar bod tot omruiling Corporate Actions Leleux Associated Brokers (08/05/2019)</p> <p>De aandelen FINISAR fusioneren met II-VI INCORPORATED. Binnen deze context hebben de aandeelhouders van FINISAR de mogelijkheid hun aandelen om te ruilen ofwel tegen 0,5546 action II-VI INCORPORATED, ofwel tegen 26,00 USD of tegen 0,2218 action II-VI INCORPORATED en 15,60 USD. Een beurstaks van 0,35% zal afgerekend worden. Meer informatie kan gevonden worden op de website www.finisar.com.</p> <p>Volgende 3 opties worden aangeboden :</p> <p>- Optie 1 : het bod aanvaarden in aandelen - Optie 2: het bod laten uitbetalen in specien - Optie 3: het bod aanvaarden in aandelen en in specien.</p> <p>De uiterste antwoorddatum is vastgesteld op 14 Mei 2019.</p>

Leleux Press Review

Thursday 9/5/2019



Responsible Editor: Olivier Leleux - Visit our Web site : <http://www.leleux.be> - Customer information: 0800/25511.