

# Leleux Press Review

Thursday 11/10/2018









<p><b>B20 Intraday</b></p>	<p align="center"><b>BEL 20 (Belgium)</b></p> <table border="1"> <tr> <td>Last Price</td> <td><b>3575,34</b></td> <td>Minimum Price</td> <td><b>1046,07 (02/09/1992)</b></td> <td>Maximum Price</td> <td><b>4759,01 (23/05/2007)</b></td> </tr> <tr> <td>Gainers</td> <td align="center"><b>3</b></td> <td>Losers</td> <td align="center"><b>17</b></td> <td colspan="2"></td> </tr> <tr> <td>PROXIMUS</td> <td><b>22,07</b> ▲</td> <td><b>+3,66%</b></td> <td>COLRUYT</td> <td><b>48,04</b> ▼</td> <td><b>-0,70%</b></td> </tr> <tr> <td>ING GROEP N.V.</td> <td><b>10,96</b> ▲</td> <td><b>+1,08%</b></td> <td>COFINIMMO (BE)</td> <td><b>104,40</b> ▼</td> <td><b>-0,66%</b></td> </tr> <tr> <td>TELENET</td> <td><b>43,98</b> ▲</td> <td><b>+1,05%</b></td> <td>BPOST</td> <td><b>12,98</b> ▼</td> <td><b>-0,61%</b></td> </tr> </table>	Last Price	<b>3575,34</b>	Minimum Price	<b>1046,07 (02/09/1992)</b>	Maximum Price	<b>4759,01 (23/05/2007)</b>	Gainers	<b>3</b>	Losers	<b>17</b>			PROXIMUS	<b>22,07</b> ▲	<b>+3,66%</b>	COLRUYT	<b>48,04</b> ▼	<b>-0,70%</b>	ING GROEP N.V.	<b>10,96</b> ▲	<b>+1,08%</b>	COFINIMMO (BE)	<b>104,40</b> ▼	<b>-0,66%</b>	TELENET	<b>43,98</b> ▲	<b>+1,05%</b>	BPOST	<b>12,98</b> ▼	<b>-0,61%</b>
Last Price	<b>3575,34</b>	Minimum Price	<b>1046,07 (02/09/1992)</b>	Maximum Price	<b>4759,01 (23/05/2007)</b>																										
Gainers	<b>3</b>	Losers	<b>17</b>																												
PROXIMUS	<b>22,07</b> ▲	<b>+3,66%</b>	COLRUYT	<b>48,04</b> ▼	<b>-0,70%</b>																										
ING GROEP N.V.	<b>10,96</b> ▲	<b>+1,08%</b>	COFINIMMO (BE)	<b>104,40</b> ▼	<b>-0,66%</b>																										
TELENET	<b>43,98</b> ▲	<b>+1,05%</b>	BPOST	<b>12,98</b> ▼	<b>-0,61%</b>																										
<p><b>CAC Intraday</b></p>	<p align="center"><b>CAC 40 (France)</b></p> <table border="1"> <tr> <td>Last Price</td> <td><b>5206,22</b></td> <td>Minimum Price</td> <td><b>2693,21 (23/09/2011)</b></td> <td>Maximum Price</td> <td><b>7347,94 (21/10/2009)</b></td> </tr> <tr> <td>Gainers</td> <td align="center"><b>7</b></td> <td>Losers</td> <td align="center"><b>33</b></td> <td colspan="2"></td> </tr> <tr> <td>TOTAL (FR)</td> <td><b>55,10</b> ▲</td> <td><b>+0,49%</b></td> <td>VINCI</td> <td><b>78,90</b> ▼</td> <td><b>-0,80%</b></td> </tr> <tr> <td>BNP PARIBAS (FR)</td> <td><b>51,47</b> ▲</td> <td><b>+0,46%</b></td> <td>VEOLIA ENV (FR)</td> <td><b>17,27</b> ▼</td> <td><b>-0,69%</b></td> </tr> <tr> <td>CREDIT AGRICOLE (FR)</td> <td><b>12,51</b> ▲</td> <td><b>+0,30%</b></td> <td>RENAULT SA</td> <td><b>71,12</b> ▼</td> <td><b>-0,65%</b></td> </tr> </table>	Last Price	<b>5206,22</b>	Minimum Price	<b>2693,21 (23/09/2011)</b>	Maximum Price	<b>7347,94 (21/10/2009)</b>	Gainers	<b>7</b>	Losers	<b>33</b>			TOTAL (FR)	<b>55,10</b> ▲	<b>+0,49%</b>	VINCI	<b>78,90</b> ▼	<b>-0,80%</b>	BNP PARIBAS (FR)	<b>51,47</b> ▲	<b>+0,46%</b>	VEOLIA ENV (FR)	<b>17,27</b> ▼	<b>-0,69%</b>	CREDIT AGRICOLE (FR)	<b>12,51</b> ▲	<b>+0,30%</b>	RENAULT SA	<b>71,12</b> ▼	<b>-0,65%</b>
Last Price	<b>5206,22</b>	Minimum Price	<b>2693,21 (23/09/2011)</b>	Maximum Price	<b>7347,94 (21/10/2009)</b>																										
Gainers	<b>7</b>	Losers	<b>33</b>																												
TOTAL (FR)	<b>55,10</b> ▲	<b>+0,49%</b>	VINCI	<b>78,90</b> ▼	<b>-0,80%</b>																										
BNP PARIBAS (FR)	<b>51,47</b> ▲	<b>+0,46%</b>	VEOLIA ENV (FR)	<b>17,27</b> ▼	<b>-0,69%</b>																										
CREDIT AGRICOLE (FR)	<b>12,51</b> ▲	<b>+0,30%</b>	RENAULT SA	<b>71,12</b> ▼	<b>-0,65%</b>																										
<p><b>AEX Intraday</b></p>	<p align="center"><b>AEX (The Netherlands)</b></p> <table border="1"> <tr> <td>Last Price</td> <td><b>528,03</b></td> <td>Minimum Price</td> <td><b>194,99 (09/03/2009)</b></td> <td>Maximum Price</td> <td><b>806,41 (21/10/2009)</b></td> </tr> <tr> <td>Gainers</td> <td align="center"><b>6</b></td> <td>Losers</td> <td align="center"><b>19</b></td> <td colspan="2"></td> </tr> <tr> <td>AHOLD DELHAIZE</td> <td><b>19,58</b> ▲</td> <td><b>+0,98%</b></td> <td>ROYAL DUTCH SHELL A</td> <td><b>29,33</b> ▼</td> <td><b>-0,99%</b></td> </tr> <tr> <td>NN GROUP</td> <td><b>39,33</b> ▲</td> <td><b>+0,35%</b></td> <td>AEGON NV (NL)</td> <td><b>5,62</b> ▼</td> <td><b>-0,84%</b></td> </tr> <tr> <td>GEMALTO N.V.</td> <td><b>50,08</b> ▲</td> <td><b>+0,03%</b></td> <td>UNILEVER NV CVA</td> <td><b>46,78</b> ▼</td> <td><b>-0,38%</b></td> </tr> </table>	Last Price	<b>528,03</b>	Minimum Price	<b>194,99 (09/03/2009)</b>	Maximum Price	<b>806,41 (21/10/2009)</b>	Gainers	<b>6</b>	Losers	<b>19</b>			AHOLD DELHAIZE	<b>19,58</b> ▲	<b>+0,98%</b>	ROYAL DUTCH SHELL A	<b>29,33</b> ▼	<b>-0,99%</b>	NN GROUP	<b>39,33</b> ▲	<b>+0,35%</b>	AEGON NV (NL)	<b>5,62</b> ▼	<b>-0,84%</b>	GEMALTO N.V.	<b>50,08</b> ▲	<b>+0,03%</b>	UNILEVER NV CVA	<b>46,78</b> ▼	<b>-0,38%</b>
Last Price	<b>528,03</b>	Minimum Price	<b>194,99 (09/03/2009)</b>	Maximum Price	<b>806,41 (21/10/2009)</b>																										
Gainers	<b>6</b>	Losers	<b>19</b>																												
AHOLD DELHAIZE	<b>19,58</b> ▲	<b>+0,98%</b>	ROYAL DUTCH SHELL A	<b>29,33</b> ▼	<b>-0,99%</b>																										
NN GROUP	<b>39,33</b> ▲	<b>+0,35%</b>	AEGON NV (NL)	<b>5,62</b> ▼	<b>-0,84%</b>																										
GEMALTO N.V.	<b>50,08</b> ▲	<b>+0,03%</b>	UNILEVER NV CVA	<b>46,78</b> ▼	<b>-0,38%</b>																										
<p><b>DAX Intraday</b></p>	<p align="center"><b>DAX (Germany)</b></p> <table border="1"> <tr> <td>Last Price</td> <td><b>11712,50</b></td> <td>Minimum Price</td> <td><b>11712,27 (10/10/2018)</b></td> <td>Maximum Price</td> <td><b>13596,89 (23/01/2018)</b></td> </tr> <tr> <td>Gainers</td> <td align="center"><b>4</b></td> <td>Losers</td> <td align="center"><b>26</b></td> <td colspan="2"></td> </tr> <tr> <td>MERCK (DE)</td> <td><b>89,74</b> ▲</td> <td><b>+0,89%</b></td> <td>FRESENIUS SE &amp; CO (D)</td> <td><b>67,74</b> ▼</td> <td><b>-0,41%</b></td> </tr> <tr> <td>COMMERZBANK AG</td> <td><b>8,68</b> ▲</td> <td><b>+0,45%</b></td> <td>DEUTSCHE BANK (DE)</td> <td><b>9,58</b> ▼</td> <td><b>-0,28%</b></td> </tr> <tr> <td>BAYER</td> <td><b>75,01</b> ▲</td> <td><b>+0,08%</b></td> <td>SIEMENS (DE)</td> <td><b>102,50</b> ▼</td> <td><b>-1,93%</b></td> </tr> </table>	Last Price	<b>11712,50</b>	Minimum Price	<b>11712,27 (10/10/2018)</b>	Maximum Price	<b>13596,89 (23/01/2018)</b>	Gainers	<b>4</b>	Losers	<b>26</b>			MERCK (DE)	<b>89,74</b> ▲	<b>+0,89%</b>	FRESENIUS SE & CO (D)	<b>67,74</b> ▼	<b>-0,41%</b>	COMMERZBANK AG	<b>8,68</b> ▲	<b>+0,45%</b>	DEUTSCHE BANK (DE)	<b>9,58</b> ▼	<b>-0,28%</b>	BAYER	<b>75,01</b> ▲	<b>+0,08%</b>	SIEMENS (DE)	<b>102,50</b> ▼	<b>-1,93%</b>
Last Price	<b>11712,50</b>	Minimum Price	<b>11712,27 (10/10/2018)</b>	Maximum Price	<b>13596,89 (23/01/2018)</b>																										
Gainers	<b>4</b>	Losers	<b>26</b>																												
MERCK (DE)	<b>89,74</b> ▲	<b>+0,89%</b>	FRESENIUS SE & CO (D)	<b>67,74</b> ▼	<b>-0,41%</b>																										
COMMERZBANK AG	<b>8,68</b> ▲	<b>+0,45%</b>	DEUTSCHE BANK (DE)	<b>9,58</b> ▼	<b>-0,28%</b>																										
BAYER	<b>75,01</b> ▲	<b>+0,08%</b>	SIEMENS (DE)	<b>102,50</b> ▼	<b>-1,93%</b>																										
<p><b>UKX Intraday</b></p>	<p align="center"><b>FTSE 100 (United Kingdom)</b></p> <table border="1"> <tr> <td>Last Price</td> <td><b>7145,74</b></td> <td>Minimum Price</td> <td><b>3277,50 (12/03/2003)</b></td> <td>Maximum Price</td> <td><b>53548,10 (16/11/2009)</b></td> </tr> <tr> <td>Gainers</td> <td align="center"><b>25</b></td> <td>Losers</td> <td align="center"><b>74</b></td> <td colspan="2"></td> </tr> <tr> <td>BRITISH AMER TOBACCO</td> <td><b>34,50</b> ▲</td> <td><b>+0,95%</b></td> <td>PRUDENTIAL (UK)</td> <td><b>16,46</b> ▼</td> <td><b>-0,96%</b></td> </tr> <tr> <td>LLOYDS TSB GRP (UK)</td> <td><b>0,59</b> ▲</td> <td><b>+0,85%</b></td> <td>STANDARD LIFE PLC OR</td> <td><b>2,89</b> ▼</td> <td><b>-0,89%</b></td> </tr> <tr> <td>DIRECT LINE INSURANC</td> <td><b>3,30</b> ▲</td> <td><b>+0,73%</b></td> <td>FRESNILLO PLC</td> <td><b>7,72</b> ▼</td> <td><b>-0,87%</b></td> </tr> </table>	Last Price	<b>7145,74</b>	Minimum Price	<b>3277,50 (12/03/2003)</b>	Maximum Price	<b>53548,10 (16/11/2009)</b>	Gainers	<b>25</b>	Losers	<b>74</b>			BRITISH AMER TOBACCO	<b>34,50</b> ▲	<b>+0,95%</b>	PRUDENTIAL (UK)	<b>16,46</b> ▼	<b>-0,96%</b>	LLOYDS TSB GRP (UK)	<b>0,59</b> ▲	<b>+0,85%</b>	STANDARD LIFE PLC OR	<b>2,89</b> ▼	<b>-0,89%</b>	DIRECT LINE INSURANC	<b>3,30</b> ▲	<b>+0,73%</b>	FRESNILLO PLC	<b>7,72</b> ▼	<b>-0,87%</b>
Last Price	<b>7145,74</b>	Minimum Price	<b>3277,50 (12/03/2003)</b>	Maximum Price	<b>53548,10 (16/11/2009)</b>																										
Gainers	<b>25</b>	Losers	<b>74</b>																												
BRITISH AMER TOBACCO	<b>34,50</b> ▲	<b>+0,95%</b>	PRUDENTIAL (UK)	<b>16,46</b> ▼	<b>-0,96%</b>																										
LLOYDS TSB GRP (UK)	<b>0,59</b> ▲	<b>+0,85%</b>	STANDARD LIFE PLC OR	<b>2,89</b> ▼	<b>-0,89%</b>																										
DIRECT LINE INSURANC	<b>3,30</b> ▲	<b>+0,73%</b>	FRESNILLO PLC	<b>7,72</b> ▼	<b>-0,87%</b>																										
<p><b>I930 Intraday</b></p>	<p align="center"><b>MIB 30 (Italy)</b></p> <table border="1"> <tr> <td>Last Price</td> <td><b>19719,04</b></td> <td>Minimum Price</td> <td><b>12320,50 (24/07/2012)</b></td> <td>Maximum Price</td> <td><b>48766,00 (05/04/2001)</b></td> </tr> <tr> <td>Gainers</td> <td align="center"><b>12</b></td> <td>Losers</td> <td align="center"><b>26</b></td> <td colspan="2"></td> </tr> <tr> <td>INTESA SANPAOLO (IT)</td> <td><b>2,09</b> ▲</td> <td><b>+0,55%</b></td> <td>ITALGAS</td> <td><b>4,53</b> ▼</td> <td><b>-0,91%</b></td> </tr> <tr> <td>GENERALI (IT)</td> <td><b>14,48</b> ▲</td> <td><b>+0,41%</b></td> <td>MEDIOBANCA (IT)</td> <td><b>7,84</b> ▼</td> <td><b>-0,83%</b></td> </tr> <tr> <td>UNICREDIT</td> <td><b>12,15</b> ▲</td> <td><b>+0,33%</b></td> <td>ENEL (IT)</td> <td><b>4,38</b> ▼</td> <td><b>-0,74%</b></td> </tr> </table>	Last Price	<b>19719,04</b>	Minimum Price	<b>12320,50 (24/07/2012)</b>	Maximum Price	<b>48766,00 (05/04/2001)</b>	Gainers	<b>12</b>	Losers	<b>26</b>			INTESA SANPAOLO (IT)	<b>2,09</b> ▲	<b>+0,55%</b>	ITALGAS	<b>4,53</b> ▼	<b>-0,91%</b>	GENERALI (IT)	<b>14,48</b> ▲	<b>+0,41%</b>	MEDIOBANCA (IT)	<b>7,84</b> ▼	<b>-0,83%</b>	UNICREDIT	<b>12,15</b> ▲	<b>+0,33%</b>	ENEL (IT)	<b>4,38</b> ▼	<b>-0,74%</b>
Last Price	<b>19719,04</b>	Minimum Price	<b>12320,50 (24/07/2012)</b>	Maximum Price	<b>48766,00 (05/04/2001)</b>																										
Gainers	<b>12</b>	Losers	<b>26</b>																												
INTESA SANPAOLO (IT)	<b>2,09</b> ▲	<b>+0,55%</b>	ITALGAS	<b>4,53</b> ▼	<b>-0,91%</b>																										
GENERALI (IT)	<b>14,48</b> ▲	<b>+0,41%</b>	MEDIOBANCA (IT)	<b>7,84</b> ▼	<b>-0,83%</b>																										
UNICREDIT	<b>12,15</b> ▲	<b>+0,33%</b>	ENEL (IT)	<b>4,38</b> ▼	<b>-0,74%</b>																										
<p><b>IBEX Intraday</b></p>	<p align="center"><b>IBEX 35 (Spain)</b></p> <table border="1"> <tr> <td>Last Price</td> <td><b>9162,90</b></td> <td>Minimum Price</td> <td><b>9111,20 (07/09/2018)</b></td> <td>Maximum Price</td> <td><b>15945,70 (08/11/2007)</b></td> </tr> <tr> <td>Gainers</td> <td align="center"><b>5</b></td> <td>Losers</td> <td align="center"><b>30</b></td> <td colspan="2"></td> </tr> <tr> <td>BANKIA, S.A.</td> <td><b>3,35</b> ▲</td> <td><b>+0,20%</b></td> <td>DIA SA</td> <td><b>1,95</b> ▼</td> <td><b>-0,96%</b></td> </tr> <tr> <td>REPSOL (ES)</td> <td><b>17,08</b> ▲</td> <td><b>+0,20%</b></td> <td>INDITEX</td> <td><b>24,89</b> ▼</td> <td><b>-0,91%</b></td> </tr> <tr> <td>COR.MAPFRE</td> <td><b>2,70</b> ▲</td> <td><b>+0,18%</b></td> <td>RED ELECTRICA CORPOR</td> <td><b>18,65</b> ▼</td> <td><b>-0,90%</b></td> </tr> </table>	Last Price	<b>9162,90</b>	Minimum Price	<b>9111,20 (07/09/2018)</b>	Maximum Price	<b>15945,70 (08/11/2007)</b>	Gainers	<b>5</b>	Losers	<b>30</b>			BANKIA, S.A.	<b>3,35</b> ▲	<b>+0,20%</b>	DIA SA	<b>1,95</b> ▼	<b>-0,96%</b>	REPSOL (ES)	<b>17,08</b> ▲	<b>+0,20%</b>	INDITEX	<b>24,89</b> ▼	<b>-0,91%</b>	COR.MAPFRE	<b>2,70</b> ▲	<b>+0,18%</b>	RED ELECTRICA CORPOR	<b>18,65</b> ▼	<b>-0,90%</b>
Last Price	<b>9162,90</b>	Minimum Price	<b>9111,20 (07/09/2018)</b>	Maximum Price	<b>15945,70 (08/11/2007)</b>																										
Gainers	<b>5</b>	Losers	<b>30</b>																												
BANKIA, S.A.	<b>3,35</b> ▲	<b>+0,20%</b>	DIA SA	<b>1,95</b> ▼	<b>-0,96%</b>																										
REPSOL (ES)	<b>17,08</b> ▲	<b>+0,20%</b>	INDITEX	<b>24,89</b> ▼	<b>-0,91%</b>																										
COR.MAPFRE	<b>2,70</b> ▲	<b>+0,18%</b>	RED ELECTRICA CORPOR	<b>18,65</b> ▼	<b>-0,90%</b>																										
<p><b>DJIA Intraday</b></p>	<p align="center"><b>Dow Jones Industries Average (United States)</b></p> <table border="1"> <tr> <td>Last Price</td> <td><b>25598,74</b></td> <td>Minimum Price</td> <td><b>6626,94 (06/03/2009)</b></td> <td>Maximum Price</td> <td><b>26951,81 (03/10/2018)</b></td> </tr> <tr> <td>Gainers</td> <td align="center"><b>0</b></td> <td>Losers</td> <td align="center"><b>30</b></td> <td colspan="2"></td> </tr> <tr> <td></td> <td></td> <td></td> <td>PROCTER &amp; GAMBLE</td> <td><b>81,44</b> ▼</td> <td><b>-0,92%</b></td> </tr> <tr> <td></td> <td></td> <td></td> <td>MCDONALDS</td> <td><b>168,37</b> ▼</td> <td><b>-0,85%</b></td> </tr> <tr> <td></td> <td></td> <td></td> <td>3M CO (US)</td> <td><b>202,15</b> ▼</td> <td><b>-3,93%</b></td> </tr> </table>	Last Price	<b>25598,74</b>	Minimum Price	<b>6626,94 (06/03/2009)</b>	Maximum Price	<b>26951,81 (03/10/2018)</b>	Gainers	<b>0</b>	Losers	<b>30</b>						PROCTER & GAMBLE	<b>81,44</b> ▼	<b>-0,92%</b>				MCDONALDS	<b>168,37</b> ▼	<b>-0,85%</b>				3M CO (US)	<b>202,15</b> ▼	<b>-3,93%</b>
Last Price	<b>25598,74</b>	Minimum Price	<b>6626,94 (06/03/2009)</b>	Maximum Price	<b>26951,81 (03/10/2018)</b>																										
Gainers	<b>0</b>	Losers	<b>30</b>																												
			PROCTER & GAMBLE	<b>81,44</b> ▼	<b>-0,92%</b>																										
			MCDONALDS	<b>168,37</b> ▼	<b>-0,85%</b>																										
			3M CO (US)	<b>202,15</b> ▼	<b>-3,93%</b>																										

# Leleux Press Review

Thursday 11/10/2018



	<p><b>ATO - ATOS ORIGIN (FR) - EUR</b></p> <p><b>Atos: lance une nouvelle solution de chiffrement réseau</b> <span style="float: right;"><b>Cercle Finance (10/10/2018)</b></span></p> <p>(CercleFinance.com) - Atos annonce ce mercredi le lancement d'une nouvelle gamme de chiffreurs des flux réseau IP, baptisée Trustway IP Protect, qui doit permettre aux entreprises de se protéger efficacement contre le vol de données sensibles.</p> <p>'La gamme Trustway IP Protect offre notamment une puissance plus élevée, et une capacité de traitement optimal, qui permet d'adresser simplement des débits gérés quotidiennement par des réseaux opérant à plusieurs gigabits. Grâce à de nouvelles appliances développées par Atos, il n'est désormais plus nécessaire d'avoir une architecture de solution complexe - ce qui facilite l'installation et l'exploitation de la solution, et réduit ainsi les coûts', détaille Atos.</p> <p>Cette gamme a été développée pour apporter aux clients des garanties d'évolutivité, d'administration centralisée, de capacités d'audit et de design plug &amp; play.</p>
	<p><b>LBON - LEBON - EUR</b></p> <p><b>Lebon: cession d'un retail park près de Lille</b> <span style="float: right;"><b>Cercle Finance (10/10/2018)</b></span></p> <p>(CercleFinance.com) - ImocomPartners annonce l'acquisition auprès de Compagnie Lebon, à travers sa filiale immobilière Paluel-Marmont Valorisation, du retail park 'Orchidée' d'une superficie de 15.000 m2 situé à Orchies dans la région de Lille.</p> <p>Acquis pour un montant de 23 millions d'euros, cet actif de nouvelle génération abrite 42 surfaces commerciales telles qu'Auchan, Lidl et Gamm Vert. ImocomPartners en renforcera l'attractivité en construisant 4.000 m2 supplémentaires sur le foncier attenant.</p> <p>'Sa diversité exceptionnelle d'enseignes alimentaires, restauration, textile et services, localisée dans une zone clé répond totalement aux attentes des consommateurs en quête de renouveau', commente la direction d'ImocomPartners.</p>
	<p><b>ALLIX - WALLIX - EUR</b></p> <p><b>Wallix: nouvelle version du logiciel Bastion</b> <span style="float: right;"><b>Cercle Finance (10/10/2018)</b></span></p> <p>(CercleFinance.com) - A l'occasion des Assises de la Cybersécurité, Wallix dévoile la nouvelle version (6.1) du Bastion, son logiciel de gestion de protection des accès à privilèges (PAM), se dotant des moyens de nouer des alliances stratégiques.</p> <p>Cette version se caractérise par l'ouverture de la solution aux coffres-forts à mots de passe du marché sans surcoût, l'interopérabilité avec les acteurs de l'IAM pour une meilleure traçabilité, ainsi que l'intégration simplifiée des authentifications fortes (MFA).</p> <p>'L'enjeu est de développer des offres adaptées à la protection de l'informatique industrielle (OT), aux marchés de la gestion des identités, du Cloud, de l'IoT, des gisements de données et de l'Intelligence Artificielle', explique la société.</p>
	<p><b>GOOGL - ALPHABET INC (CLASS A) - USD</b></p> <p><b>Alphabet: Pixel 3 et Pixel 3 XL seront disponibles en France</b> <span style="float: right;"><b>Cercle Finance (10/10/2018)</b></span></p> <p>(CercleFinance.com) - Google, filiale du groupe Alphabet, a présenté hier soir plusieurs appareils, dont ses nouveaux smartphones de la gamme Pixel, les Pixel 3 et Pixel 3 XL.</p> <p>Pour la première fois dans l'histoire de cette famille de produits (certes courte, le premier Pixel est sorti en 2016) entièrement conçue par Google, ces smartphones haut de gamme seront disponibles en France. Les précommandes sont ouvertes, pour une livraison a priori le 2 novembre et des prix qui démarrent à 859 euros (Pixel 3) et 959 euros (Pixel 3 XL).</p> <p>Google a par ailleurs officialisé le Hub, une enceinte connectée avec un écran, qui ne sortira (pour l'instant ?) qu'aux Etats-Unis. Le géant américain a par ailleurs présenté un ordinateur à clavier détachable sous Chrome OS, la Pixel Slate. Là encore, il faudra, dans un premier temps au moins, être un consommateur US pour en profiter.</p>
	<p><b>FGR - EIFFAGE (FR) - EUR</b></p> <p><b>Eiffage: va supprimer l'usage du perchloroéthylène</b> <span style="float: right;"><b>Cercle Finance (10/10/2018)</b></span></p> <p>(CercleFinance.com) - Le groupe Eiffage annonce ce jour avoir mis au point au nouvelle méthode permettant de caractériser les agrégats d'enrobés sans recourir au perchloroéthylène, un solvant dangereux pour la santé et pour l'environnement.</p> <p>Baptisée Analysis Safe, cette méthode a été développée en partenariat avec deux laboratoires de recherche académique, l'IFSTTAR et le CEREMA. Elle substitue totalement l'usage du PCE par le couplage de deux méthodes basées sur des principes physiques, et notamment la spectroscopie infrarouge.</p> <p>'Analysis Safe, qui présente de nombreux avantages tant en termes sanitaires qu'en termes environnementaux - en supprimant le risque d'exposition et de contamination au PCE -, est de surcroît très performante en termes de rapidité. Seules 10 minutes - contre 2 heures avec la formule précédente - sont nécessaires à l'analyse', indique encore Eiffage.</p>
	<p><b>SMCP - SMCP PROMESSES - EUR</b></p> <p><b>SMCP: ouvre un magasin Maje au Rockefeller Center</b> <span style="float: right;"><b>Cercle Finance (10/10/2018)</b></span></p> <p>(CercleFinance.com) - SMCP annonce l'ouverture d'un magasin Maje au sein du Rockefeller Center à New York, emplacement historique au coeur de Midtown Manhattan, illustrant la réussite de la stratégie de développement sélectif du groupe dans la région.</p> <p>Avec ce 162ème point de vente dans la région Amériques, SMCP est désormais présent dans plus de 38 villes. Cette forte empreinte sera prochainement renforcée par les ouvertures de Sandro et Maje à Austin (The Domain), Houston (The Galleria) et Las Vegas (Caesar Palace).</p> <p>Présent dans la région Amériques depuis 2011, SMCP affiche une croissance de 28,3% du chiffre d'affaires à taux de change constant au premier semestre 2018, portée à la fois par son réseau de magasins physiques et les ventes digitales.</p>

# Leleux Press Review







Thursday 11/10/2018



<p>SENOMYX INC Historic</p>	<p><b>SNMX - SENOMYX INC - USD</b></p> <p><b>Offre Publique d'Acquisition</b></p> <p style="text-align: right;"><b>Corporate Actions Leleux Associated Brokers (10/10/2018)</b></p> <p>Les actions SENOMYX font l'objet d'une offre publique d'achat de la part de SENTRY MERGER SUB. INC. SENTRY MERGER SUB. INC offre 1,50 USD par action présentée. Ce montant est soumis à la taxe sur les opérations boursières de 0,35%. Plus d'informations peuvent être trouvées sur le site <a href="http://www.senomyx.com">www.senomyx.com</a>.</p> <p>Une des 2 options suivantes peut être choisie :</p> <ul style="list-style-type: none"><li>- Option 1: Accepter l'offre. - Option 2: Refuser l'offre.</li></ul> <p>La date limite pour répondre à cette opération sur titres a été fixée au 29 Octobre 2018.</p>
<p>SENOMYX INC Historic</p>	<p><b>SNMX - SENOMYX INC - USD</b></p> <p><b>Openbaar bod tot aankoop</b></p> <p style="text-align: right;"><b>Corporate Actions Leleux Associated Brokers (10/10/2018)</b></p> <p>Er is een openbaar bod tot aankoop op de aandelen SENOMYX aangekondigd door SENTRY MERGER SUB. INC. SENTRY MERGER SUB. INC biedt 1,50 USD per aandeel. Een beurstaks van 0,35% zal afgerekend worden. Meer informatie kan gevonden worden op de website <a href="http://www.senomyx.com">www.senomyx.com</a>.</p> <p>Volgende 2 opties worden aangeboden :</p> <ul style="list-style-type: none"><li>- Optie 1: Het bod aanvaarden. - Optie 2: Het bod niet aanvaarden.</li></ul> <p>De uiterste antwoorddatum is vastgesteld op 29 Oktober 2018.</p>
<p>ALLIANZ (DE) Historic</p>	<p><b>ALV - ALLIANZ (DE) - EUR</b></p> <p><b>Allianz: hausse des AuM immobiliers au 1er semestre</b></p> <p style="text-align: right;"><b>Cercle Finance (10/10/2018)</b></p> <p>(CercleFinance.com) - Avec la diversification des classes d'actifs, des types d'investissement et des structures à l'échelle mondiale, Allianz Real Estate revendique un total d'actifs sous gestion (AuM) de 60,1 milliards d'euros à la fin juin 2018 (contre 56,4 milliards fin 2017).</p> <p>Les investissements directs et indirects en equity s'élevaient alors à 42,5 milliards d'euros, tandis que le montant des financements d'Allianz Real Estate s'élevait pour sa part à 17,6 milliards, dont 10,8 milliards aux États-Unis et 6,8 milliards en Europe.</p> <p>Par ailleurs, la filiale de gestion d'actifs immobiliers d'Allianz annonce avoir lancé en septembre une plateforme d'investissements en dette réglementée au Luxembourg, fonds qui sera ouvert aux investisseurs tiers à compter de 2019.</p>
<p>SOCIETE GENERALE (FR) Historic</p>	<p><b>GLE - SOCIETE GENERALE (FR) - EUR</b></p> <p><b>Société Générale: distingué pour sa maturité numérique</b></p> <p style="text-align: right;"><b>Cercle Finance (10/10/2018)</b></p> <p>(CercleFinance.com) - Société Générale annonce avoir remporté la première place lors de la cinquième édition des Trophées du eCAC40, qui récompensent chaque année la maturité numérique des grandes entreprises françaises, après être arrivé en deuxième position l'année dernière.</p> <p>La banque est ressortie en tête du classement des entreprises les plus avancées dans leur transformation numérique dans l'ensemble des critères d'évaluation : culture digitale, maîtrise technologique, relations avec l'écosystème innovant, sécurité, communication externe.</p> <p>Les Trophées du eCAC40 sont attribués par la rédaction des Echos Executives et Gilles Babinet, digital champion de la France auprès de la Commission Européenne, en partenariat avec Capgemini, DataStax, DLA Piper, Parnasse et Wemany.</p>
<p>GENEURO SA GENEURO ORD SH Historic</p>	<p><b>ORHK - GENEURO SA GENEURO ORD SH - EUR</b></p> <p><b>GeNeuro: résultats d'étude présentés au congrès ECTRIMS 2018</b></p> <p style="text-align: right;"><b>Cercle Finance (10/10/2018)</b></p> <p>(CercleFinance.com) - GeNeuro annonce que les résultats à 12 mois de l'étude de Phase 2b CHANGE-MS avec GNBAC1 dans la sclérose en plaques feront l'objet d'une présentation à l'occasion du 34e congrès ECTRIMS 2018 qui se tiendra du 10 au 12 octobre à Berlin.</p> <p>Cette présentation orale portera sur les résultats de cette étude mesurant par IRM chez 270 patients l'action anti-inflammatoire et neuroprotectrice de GNBAC1, un anticorps qui neutralise la protéine pHERV-W Env.</p> <p>'Cette protéine pathogène présente dans le cerveau des patients atteints de sclérose en plaques est considérée comme un facteur clé dans la progression de cette maladie', précise la société de biotechnologies.</p>
<p>MICHELIN (FR) Historic</p>	<p><b>ML - MICHELIN (FR) - EUR</b></p> <p><b>Michelin : Déclaration du nombre total des droits de vote et</b></p> <p style="text-align: right;"><b>Thomson Reuters (10/10/2018)</b></p> <p>10 octobre 2018</p> <p>Déclaration du nombre total des droits de vote et du nombre d'actions composant le capital social (articles L.233-8 du Code de commerce et 223-16 du règlement général de l'Autorité des marchés financiers)</p> <p>*Compte tenu de 0 actions en auto détention</p> <p>COMPAGNIE GENERALE DES ETABLISSEMENTS MICHELIN Société en commandite par actions Au capital de EUR 357 957 682 855 200 887 R.C.S. CLERMONT-FERRAND Siège social : 23, place des Carmes-Déchaux - 63000 Clermont-Ferrand</p>

# Leleux Press Review






Thursday 11/10/2018

 <p><b>BUREAU VERITAS Historic</b></p>	<p><b>BVI - BUREAU VERITAS - EUR</b></p> <p><b>Bureau Veritas: surnage, un broker en soutien</b> <span style="float: right;"><b>Cercle Finance (10/10/2018)</b></span></p> <p>(CercleFinance.com) - Bureau Veritas surnage dans le vert (+0,1%) dans un marché parisien dans le rouge (-0,6% sur le CAC40) aidé par Morgan Stanley qui a repris le suivi de l'action à 'surpondérer' avec un objectif de cours de 25,1 euros, soit un potentiel de hausse supérieur à 25%.</p> <p>Grâce à l'amélioration des volumes, le broker estime que la marge opérationnelle du groupe devrait passer de 15,9% en 2017 à 17% d'ici 2020. D'autant que la nomination d'un nouveau directeur financier pourrait présager d'une politique d'acquisition 'plus sélective'.</p> <p>Or à ce jour, l'action Bureau Veritas présente une décote de l'ordre de 16% sur les valeurs comparables, selon Morgan Stanley, alors même que la croissance organique du groupe devrait être l'une des plus élevées du secteur dans les années qui viennent.</p>
 <p><b>BOMBARDIER B (CA) Historic</b></p>	<p><b>BBD.B - BOMBARDIER B (CA) - CAD</b></p> <p><b>Bombardier: nomination à la direction de la transformation</b> <span style="float: right;"><b>Cercle Finance (10/10/2018)</b></span></p> <p>(CercleFinance.com) - Le groupe Bombardier annonce ce mercredi la nomination de Sam Abdelmalek au poste de chef de la direction de la transformation et de la chaîne d'approvisionnement.</p> <p>Cette nomination est entrée en vigueur ce jour. Sam Abdelmalek relèvera directement d'Alain Bellemare, président et chef de la direction de Bombardier. Il sera responsable de la transformation continue des activités de l'entreprise et dirigera celles de la chaîne d'approvisionnement pour réduire les coûts et améliorer l'efficacité et la qualité pour appuyer les objectifs de croissance de Bombardier', indique le groupe.</p> <p>Sam Abdelmalek a notamment occupé le poste de vice-président, Chaîne d'approvisionnement mondiale chez Pratt &amp; Whitney.</p>
 <p><b>EDF Historic</b></p>	<p><b>EDF - EDF - EUR</b></p> <p><b>EDF: veut être un leader de la mobilité électrique</b> <span style="float: right;"><b>Cercle Finance (10/10/2018)</b></span></p> <p>(CercleFinance.com) - Le groupe EDF annonce ce jour le lancement de son Plan Mobilité Électrique, qui vise comme son nom l'indique à faire de l'énergéticien le leader de la mobilité électrique dès 2022 en France, au Royaume-Uni, en Italie et en Belgique.</p> <p>Dans le détail, EDF souhaite ainsi être le premier fournisseur en électricité pour véhicules électriques, le premier exploitant de réseau de bornes électriques et le leader européen du 'smart charging'. 'La mobilité électrique va connaître une croissance soutenue au cours des prochaines années. Le secteur du transport est aujourd'hui le principal contributeur d'émissions de gaz à effet de serre en Europe ; dans ce contexte, l'électricité décarbonée est la solution d'avenir pour des transports propres. Avec un mix énergétique à 87% sans CO2 au niveau mondial, le groupe EDF a un rôle majeur à jouer', commente le groupe.</p> <p>Dans le cadre de ce plan, EDF précise s'appuyer sur plusieurs nouveaux partenariats, avec : NUVVE, une start-up californienne, Ubitricity, une start-up allemande, Renault, Toyota, Valeo et Nissan International. 'Pour réussir, EDF construit un écosystème d'acteurs innovants au travers de partenariats stratégiques qui permettront de déployer à grande échelle les meilleures technologies au service de ses clients', explique Jean-Bernard Lévy, PDG d'EDF.</p>
 <p><b>INTL PLANT HEVEAS Historic</b></p>	<p><b>SIPH - INTL PLANT HEVEAS - EUR</b></p> <p><b>SIPH: le concert CFM-SIFCA dépasse les 95% des DDV</b> <span style="float: right;"><b>Cercle Finance (10/10/2018)</b></span></p> <p>(CercleFinance.com) - Le concert composé de Compagnie Financière Michelin (CFM) et de SIFCA a déclaré à l'AMF avoir franchi en hausse, le 8 octobre, le seuil de 95% des droits de vote de SIPH et détenir 91,34% du capital et 95,46% des droits de vote du groupe de caoutchouc naturel.</p> <p>Ce franchissement de seuil résulte d'une acquisition d'actions SIPH sur le marché.</p>
 <p><b>NEXITY Historic</b></p>	<p><b>NXI - NEXITY - EUR</b></p> <p><b>Nexity: nouveau protocole de partenariat avec CDC Habitat</b> <span style="float: right;"><b>Cercle Finance (10/10/2018)</b></span></p> <p>(CercleFinance.com) - CDC Habitat et Nexity annoncent la signature d'un nouveau protocole de partenariat pour la période 2018-20, après un premier partenariat conclu en décembre 2014 visant l'acquisition par CDC Habitat auprès de Nexity d'entre 800 et 1.100 logements intermédiaires par an.</p> <p>Les deux groupes expliquent qu'ils 's'engagent ensemble pour permettre l'accès de tous au logement, et pour augmenter la part de la production dans des opérations de grande ampleur, production indispensable à un véritable choc d'offres'.</p> <p>Ce nouveau protocole vise donc à favoriser le parcours résidentiel des ménages en produisant des logements couvrant différents segments, dont des objectifs de 5.000 logements 'intermédiaires' et de 3.000 logements sociaux sur une période de trois ans.</p>
 <p><b>CHARGEURS REUNIS Historic</b></p>	<p><b>CRI - CHARGEURS REUNIS - EUR</b></p> <p><b>Chargeurs: Sycomore AM détient plus de droits de vote</b> <span style="float: right;"><b>Cercle Finance (10/10/2018)</b></span></p> <p>(CercleFinance.com) - La société anonyme Sycomore Asset Management agissant pour le compte de fonds dont elle assure la gestion, a déclaré avoir franchi en hausse, le 5 octobre 2018, le seuil de 10% des droits de vote de la société Chargeurs et détenir, pour le compte desdits fonds, 2 455 966 actions Chargeurs représentant autant de droits de vote, soit 10,43% du capital et 10,08% des droits de vote de cette société.</p> <p>Ce franchissement de seuil résulte d'une acquisition d'actions Chargeurs sur le marché.</p>



# Leleux Press Review

Thursday 11/10/2018

	<p><b>SEV - SUEZ (FR) - EUR</b></p> <p><b>Suez: renforce sa présence en Algérie</b> <span style="float: right;"><b>Cercle Finance (10/10/2018)</b></span></p> <p>(CercleFinance.com) - Le groupe Suez annonce ce jour avoir signé avec l'Algérienne des Eaux (ADE) et l'Office National de l'Assainissement (ONA) une extension du contrat d'accompagnement à la modernisation des services d'eau et d'assainissement du Grand Alger, pour une durée de 3 ans.</p> <p>'Ce contrat porte sur la performance des services d'eau et d'assainissement du Grand Alger et l'accompagnement des opérateurs nationaux sur les savoir-faire métiers et la mise en place d'une Ecole Nationale de Gestion de l'Eau et de l'Assainissement', précise Suez.</p>
	<p><b>GLE - SOCIETE GENERALE (FR) - EUR</b></p> <p><b>Société Générale: deux nominations chez SG CIB</b> <span style="float: right;"><b>Cercle Finance (10/10/2018)</b></span></p> <p>(CercleFinance.com) - Société Générale CIB annonce les nominations de Cyril Paolantoni en tant que co-responsable corporate finance du secteur des biens de consommation, distribution et luxe et de Daniel Braun au sein de l'équipe sectorielle industries diversifiées.</p> <p>Basé à Paris, Cyril Paolantoni est rattaché à Sylvain Mégarbané, responsable mondial corporate finance et à Luis Vaz Pinto, responsable mondial adjoint corporate finance. Sa nomination est effective depuis le 17 septembre.</p> <p>Basé à Londres, Daniel Braun est nommé banquier sectoriel et rattaché à Patrick Perreault, responsable du secteur industries diversifiées au sein du département corporate finance. Sa nomination est effective depuis le 3 septembre.</p>
	<p><b>RBO - ROCHE BOBOIS PROM. - EUR</b></p> <p><b>Roche Bobois: gagne +1%, un analyste passe à l'achat</b> <span style="float: right;"><b>Cercle Finance (10/10/2018)</b></span></p> <p>(CercleFinance.com) - Le titre progresse de +1% à la Bourse de Paris après l'analyse positive de Portzamparc. Le bureau d'études spécialisé dans les 'smidcaps' parisiennes, a entamé à l'achat le suivi de l'action Roche Bobois, qui a été introduite en Bourse en juillet dernier. L'objectif de cours est fixé à 27,5 euros, ce qui augure d'un potentiel de hausse de plus de 25%.</p> <p>Les spécialistes distinguent le spécialiste du mobilier 'haut de gamme' pour son dynamisme : après avoir 'toilette' son réseau, la direction de Roche Bobois 's'est engagée dans une politique volontariste de croissance (ouverture de magasins, rachat de franchisés, digitalisation...)', indique une note. Le groupe en attend une progression annuelle moyenne des ventes de 6,5% entre 2017 et 2021, à changes constants, date à laquelle le CA devrait atteindre 320 millions d'euros. Au 1er semestre 2018, les facturations ont progressé de 5,4% hors changes, à près de 130 millions.</p> <p>La rentabilité devrait suivre : Portzamparc estime que la direction devrait parvenir à doubler, d'ici 2021, la marge réalisée en France, pour l'heure inférieure de moitié à celle du groupe dans son ensemble. De plus, l'expansion internationale, mieux margée, devrait continuer.</p>
	<p><b>GENX - GENERIX GROUP FRANCE - EUR</b></p> <p><b>Generix Group : Déclaration de droits de vote et d'actions a</b> <span style="float: right;"><b>Thomson Reuters (10/10/2018)</b></span></p> <p>COMMUNIQUE FINANCIER Lesquin, le 10 octobre 2018 Generix Group - Information relative au nombre total de droits de vote et d'actions Prévue par l'article L. 233-8 II du Code de Commerce et l'article 223-16 du règlement général de l'Autorité des Marchés Financiers</p> <p>Generix Group est un expert de la Supply Chain Collaborative présent dans plus de 60 pays, grâce à ses filiales et son réseau de partenaires. Ses solutions SaaS sont utilisées par près de 6 000 entreprises dans le monde. Les 550 collaborateurs du groupe accompagnent au quotidien des clients comme Carrefour, Danone, FM Logistic, Fnac-Darty, Essilor, Ferrero ou encore Geodis, dans la transformation digitale de leur Supply Chain. Sa plateforme collaborative, Generix Supply Chain Hub, aide les entreprises à tenir la promesse faite à leurs clients. Elle combine des capacités d'exécution des flux physiques, de dématérialisation des flux d'information, de gestion collaborative des processus et de connexion des entreprises à l'ensemble de leurs partenaires, en temps réel. Generix Supply Chain Hub s'adresse à tous les acteurs de la Supply Chain : industriels, prestataires logistiques (3PL/4PL) et distributeurs. Créée en France en 1990, la société est cotée en bourse sur le marché Euronext d'Euronext Paris, compartiment C (ISIN : FR0004032795). Pour en savoir plus : <a href="http://www.generixgroup.com">www.generixgroup.com</a></p>
	<p><b>DG - VINCI - EUR</b></p> <p><b>Vinci: dans le vert après l'analyse de Deutsche Bank</b> <span style="float: right;"><b>Cercle Finance (10/10/2018)</b></span></p> <p>(CercleFinance.com) - Le titre Vinci résiste bien à la Bourse de Paris alors que Deutsche Bank a repris à l'achat le suivi de l'action du groupe de BTP et de concessions autoroutières comme aéroportuaires. Le bureau d'analyses estime que 'les inquiétudes liées à Aéroports de Paris (ADP) sont exagérées'. L'objectif de cours associé au conseil est fixé à 100 euros.</p> <p>Selon les spécialistes, l'action Vinci souffre actuellement, par ricochet, des difficultés de l'italien Atlantia, qui gère le pont autoroutier qui s'est effondré cet été à Gênes, mais aussi du 'risque ADP' depuis l'élection d'Emmanuel Macron. Présent dans les concessions aéroportuaires, Vinci détient 8% du capital d'ADP, que l'Etat veut privatiser. Le marché craint donc que Vinci ne surpasse ADP, dont l'action est proche de ses sommets historiques.</p> <p>'Deutsche' n'est pas d'accord : d'une part, les concessions autoroutières, 'cœur du réacteur' de Vinci, ne souffrent pas de sous-investissement, à la différence de celles de l'Etat français, grincement les spécialistes. Ce dont pourrait profiter Eurovia, filiale de Vinci spécialisée dans les travaux routiers...</p> <p>D'autre part, 'le risque lié à l'acquisition d'ADP est plus qu'intégré dans les cours', indique une note, qui s'appuie sur l'étude de l'évolution comparée des titres Vinci et ADP. Bref, le marché serait trop pessimiste à ce sujet. Pour cette raison et compte tenu de l'historique de Vinci en termes d'acquisition, Deutsche Bank estime que l'action Vinci devrait réagir de manière positive' quelque soit la décision finale de l'Etat sur ADP, attendue au 2e semestre 2019.</p>



**SAVE - SAVENCIA - EUR**

**SAVENCIA : BILAN SEMESTRIEL DU CONTRAT DE LIQUIDITE CONTRACT Thomson Reuters (10/10/2018)**

Au titre du contrat de liquidité confié par la société SAVENCIA SA à la société Oddo& Cie, à la date du 30 juin 2018, les moyens suivants figuraient au contrat de liquidité : - nombre d'actions : 6 683 - solde en espèces du compte de liquidité : 530 276 EUR

Il est rappelé que lors du dernier bilan semestriel, les moyens suivants figuraient au compte de liquidité : - nombre d'actions : 3 050 - solde en espèces du compte de liquidité : 824 868 EUR



**COFA - COFACE PROMESSES - EUR**

**Coface SA : Coface et Tradeshift annoncent un partenariat st Thomson Reuters (10/10/2018)**

Paris / San Francisco, 10 octobre 2018 - 17h35

Coface et Tradeshift annoncent un partenariat stratégique

L'assureur-crédit international met des indicateurs de risques à disposition d'un réseau de 1,5 million d'entreprises dans 190 pays.

Dans le cadre d'un partenariat stratégique, Tradeshift, leader des paiements et des marketplaces de la chaîne d'approvisionnement, et Coface, l'assureur-crédit le plus international, annoncent une solution visant à aider les entreprises du réseau Tradeshift à prendre des décisions en toute confiance et avec une plus grande transparence financière entre acheteurs et fournisseurs.

Coface et Tradeshift, en combinant leurs écosystèmes métiers et leurs expertises, sont en train de co-développer des solutions innovantes pour guider les entreprises dans la complexité du commerce mondial et pour les protéger contre le risque de non-paiement. Dans un premier temps, les informations d'entreprise mises à disposition par Coface seront accessibles via une application spécifique intégrée à la plate-forme Tradeshift.

'La gestion des risques est un élément essentiel à la cohésion du commerce mondial,' a déclaré Christian Lanng, cofondateur et PDG de Tradeshift. 'Cette première étape de l'intégration de Coface dans notre plate-forme d'approvisionnement intégrée permettra à nos utilisateurs d'avoir la certitude que leur chaîne d'approvisionnement est sûre et fiable, quel que soit l'endroit où ils font des affaires.'

'Tradeshift, comme Coface, occupe une position unique et différenciée sur le marché,' a déclaré Xavier Durand, PDG de Coface. 'Nous sommes for trade', ce qui signifie que nous nous engageons à fournir des services qui renforcent la capacité des entreprises à vendre sur leurs marchés intérieur et à l'export. Grâce à ce partenariat, les entreprises utilisatrices de la plateforme Tradeshift auront facilement accès à notre service hors pair d'informations sur les risques et les entreprises. Ce partenariat innovant illustre l'ambition de Coface d'être en première ligne pour saisir les opportunités que le digital apporte à notre industrie.'

CONTACTS Coface MEDIA Maria KRELLENSTEIN - T. +33 (0)1 49 02 16 29 /maria.krellenstein@coface.com  
CONTACTS RELATIONS Thomas JACQUET - T. +33 (0)1 49 02 12 58 /thomas.jacquet@coface.com

CONTACTS Tradeshift Tradeshift - Dave Pedersen - T. (415) 515-9925 /dave.pedersen@tradeshift.com

A propos de Tradeshift Tradeshift dynamise l'innovation dans la chaîne d'approvisionnement pour créer une économie connectée numériquement. En tant que leader de la supply-chain, des paiements et des marketplaces, la société aide les acheteurs et les fournisseurs à digitaliser toutes leurs transactions commerciales, à collaborer sur tous les processus et à se connecter à n'importe quelle application de la chaîne d'approvisionnement. Plus de 1,5 million d'entreprises réparties dans 190 pays font confiance à Tradeshift pour traiter plus d'un demi-milliard de dollars en valeur transactionnelle, ce qui en fait le plus grand réseau commercial mondial pour l'achat et la vente. Plus d'information sur tradeshift.com



**MBWS - MARIE BRIZARD W&S - EUR**

**Marie Brizard Wine & Spirits : Délai Supplémentaire pour la Thomson Reuters (10/10/2018)**

Paris, le 10 octobre 2018

Délai supplémentaire pour la tenue de l'AG

Marie Brizard Wine & Spirits (Euronext : MBWS) annonce aujourd'hui avoir obtenu un délai supplémentaire, expirant le 31 janvier 2019, pour la tenue de son assemblée générale annuelle.






Pour mémoire, Marie Brizard Wine & Spirits, dans l'impossibilité de publier ses comptes annuels 2017 dans le délai légal imparti, avait annoncé le 13 avril 2018, avoir obtenu l'autorisation du Président du Tribunal de Commerce de Paris, de réunir son assemblée générale annuelle après le 30 juin 2018 et avant le 31 octobre 2018.

Prenant acte de sa situation financière, détaillée par voie de communiqué de presse le 4 septembre 2018, et de l'impossibilité matérielle de tenir son assemblée générale avant la date du 31 octobre 2018, le Groupe a déposé, auprès du Président du tribunal de Commerce de Paris, une requête en vue d'obtenir une nouvelle prolongation du délai de réunion de l'assemblée générale annuelle.

Le Groupe a obtenu, par ordonnance du Président du tribunal de Commerce de Paris, un délai supplémentaire, expirant le 31 janvier 2019, pour la tenue de son assemblée générale annuelle qui sera notamment appelée à approuver les comptes annuels de l'exercice 2017, clos le 31 décembre 2017.






A propos de Marie Brizard Wine & Spirits Marie Brizard Wine & Spirits est un Groupe de vins et spiritueux implanté en Europe et aux Etats-Unis. Marie Brizard Wine & Spirits se distingue par son savoir-faire, combinaison de marques à la longue tradition et d'un esprit résolument tourné vers l'innovation. De la naissance de la Maison Marie Brizard en 1755 au lancement de Fruits and Wine en 2010, le Groupe Marie Brizard Wine & Spirits a su développer ses marques dans la modernité tout en respectant leurs origines. L'engagement de Marie Brizard Wine & Spirits est d'offrir à ses clients des marques de confiance, audacieuses et pleines de saveurs et d'expériences. Le Groupe dispose aujourd'hui d'un riche portefeuille de marques leaders sur leurs segments de marché, et notamment William Peel, Sobieski, Krupnik, Fruits and Wine, Marie Brizard et Cognac Gautier. Marie Brizard Wine & Spirits est coté sur le compartiment B d'Euronext Paris (FR0000060873 - MBWS) et fait partie de l'indice EnterNext© PEA-PME 150.

Contact Investisseurs: Contact Presse : Raquel Lizarraga Simon Zaks, Image Sept  
raquel.lizarraga@mbws.comszaks@image7.fr Tel : +33 1 43 91 50 18 Tel : +33 1 53 70 74 63

 <p>SYNERGIE Historic</p>	<p><b>SDG - SYNERGIE - EUR</b></p> <p><b>SYNERGIE : Avenant au contrat de liquidité - octobre 2018</b> <span style="float: right;"><b>Thomson Reuters (10/10/2018)</b></span></p> <p>Communiqué de presse Paris, le 10 octobre 2018</p> <p>AVENANT AU CONTRAT DE LIQUIDITE</p> <p>La société SYNERGIE a décidé d'effectuer un apport complémentaire de 260 000 (deux cent soixante mille) euros, portant à 939 408.71EUR et 1 152 titres, les moyens affectés au contrat de liquidité SYNERGIE signé le 7 janvier 2007 avec Oddo BHF SCA.</p> <p>Capital social : 121 810 000 EUR Euronext Compartiment A ISIN FR0000032658 Mnémo : SDG Reuters : SDGI.PA Bloomberg : SDG:FP www.synergie.fr</p>
 <p>EURIBIO-SCIENTIFIC Historic</p>	<p><b>ALERS - EURIBIO-SCIENTIFIC - EUR</b></p> <p><b>LE GROUPE EUROBIO SCIENTIFIC CONFIRME SON ELIGIBILITE AU DI</b> <span style="float: right;"><b>Thomson Reuters (10/10/2018)</b></span></p> <p>LE GROUPE EUROBIO SCIENTIFIC CONFIRME SON ELIGIBILITE AU DISPOSITIF PEA-PME</p> <p>Paris, le 10 octobre 2018 - 17h45</p> <p>Eurobio Scientific(FR0013240934, ALERS, éligible PEA-PME), groupe français leader dans le diagnostic médicalin vitro et les sciences de la vie, confirme aujourd'hui que ses actions sont toujours éligibles au dispositif PEA-PME.</p> <p>Eurobio Scientific continue en effet de répondre à l'ensemble des critères d'éligibilité au PEA-PME précisés par le décret d'application en date du 4 mars 2014 (décret n°2014-283) à savoir :moins de 5 000 salariés ;un chiffre d'affaires annuel inférieur à 1,5 milliard d'euros ou un total de bilan inférieur à 2 milliards d'euros. Les actions d'Eurobio Scientific continuent en conséquence d'être intégrées au sein des comptes PEA-PME lesquels bénéficient des mêmes avantages fiscaux que le plan d'épargne en actions (PEA) traditionnel.</p> <p>Le Groupe rappelle également qu'il a renouvelé en février 2017 sa qualification « Entreprise Innovante » délivrée par BPI France pour permettre la détention de ses titres par les Fonds Communs de Placement dans l'Innovation (FCPI).</p> <p>Prochain rendez-vous financier Chiffre d'affaires 2018 : 29 janvier 2019</p>
 <p>LINEDATA SERVICES Historic</p>	<p><b>LIN - LINEDATA SERVICES - EUR</b></p> <p><b>LINEDATA SERVICES : INFORMATION MENSUELLE RELATIVE AU NOMBRE</b> <span style="float: right;"><b>Thomson Reuters (10/10/2018)</b></span></p> <p>Information mensuelle relative au nombre total de droits de vote et d'actions composant le capital social</p> <p>(Etablie en application de l'article L. 233-8 II du Code de commerce et de l'article 223-16 du Règlement Général de l'Autorité des Marchés Financiers)</p> <p>Au 31 août 2018</p> <p>Nombre d'actions :7.293.356 actions ordinaires (dénommées Actions A) et 673 actions de préférence (dénommées Actions B).</p> <p>Nombre total de droits de vote :</p> <p>Total théorique11.290.485</p> <p>Droits de vote exerçables en assemblée générale11.054.480</p>
 <p>TARKETT PROMESSES Historic</p>	<p><b>TKTT - TARKETT PROMESSES - EUR</b></p> <p><b>Tarkett : Information relative au nombre total des droits de</b> <span style="float: right;"><b>Thomson Reuters (10/10/2018)</b></span></p> <p>PARIS, le 10 octobre 2018 (Articles L233-8 II du Code de commerce et 223-16 du Règlement général de l'Autorité des marchés financiers)</p> <p>* Déduction faite des actions auto-détenues ou auto-contrôlées, privées de droit de vote.</p> <p>À propos de Tarkett Avec un chiffre d'affaires de plus de 2,8 milliards d'euros en 2017, Tarkett est un leader mondial des solutions innovantes de revêtements de sol et de surfaces sportives. Offrant une large gamme de solutions intégrant des sols vinyles, linoléum, caoutchouc, moquettes, parquets et stratifiés, gazons synthétiques et pistes d'athlétisme, le Groupe sert ses clients dans plus de 100 pays dans le monde, à travers ses principales marques :Tarkett, Desso, Johnsonite, Tandus Centiva, Tarkett Sports, FieldTurf et Beynon. Avec environ 13 000 collaborateurs et 34 sites industriels, Tarkett vend 1,3 million de mètres carrés de revêtement de sol chaque jour, à destination des hôpitaux, des écoles, de l'habitat, des hôtels, des bureaux ou commerces et des terrains de sport. Engagé dans sa démarche «Doing Good. Together » (« Faire Bien. Ensemble »), le Groupe a mis en place une stratégie d'éco-innovation inspirée par les principes Cradle to Cradle® et promeut l'économie circulaire, tout en contribuant au bien-être des personnes et en préservant le capital naturel. Tarkett est coté sur le marché réglementé d'Euronext (compartiment A, code ISIN FR0004188670, code mnémorique : TKTT) et figure dans les indices suivants : SBF 120, CAC Mid 60.www.tarkett.com</p> <p>Contact Relations Investisseurs Tarkett - Alexandra Baubigeat Boucheron -alexandra.baubigeatboucheron@tarkett.com</p> <p>Contacts Presse Tarkett - Véronique Bouchard Bienaymé -communication@tarkett.com Brunswick - tarkett@brunswickgroup.com - Tel.: +33 (0) 1 53 96 83 83</p>
 <p>COFACE PROMESSES Historic</p>	<p><b>COFA - COFACE PROMESSES - EUR</b></p> <p><b>Coface: partenariat stratégique avec Tradeshift</b> <span style="float: right;"><b>Cercle Finance (10/10/2018)</b></span></p> <p>(CercleFinance.com) - Coface annonce ce jour la mise en place d'un partenariat stratégique avec Tradeshift, afin de créer 'une solution visant à aider les entreprises du réseau Tradeshift à prendre des décisions en toute confiance et avec une plus grande transparence financière entre acheteurs et fournisseurs'.</p> <p>'Coface et Tradeshift, en combinant leurs écosystèmes métiers et leurs expertises, sont en train de co-développer des solutions innovantes pour guider les entreprises dans la complexité du commerce mondial et pour les protéger contre le risque de non-paiement. Dans un premier temps, les informations d'entreprise mises à disposition par Coface seront accessibles via une application spécifique intégrée à la plate-forme Tradeshift', explique Coface.</p>

# Leleux Press Review

Thursday 11/10/2018

 <p>WIRE CARD AG (DE) Historic</p>	<p><b>WDI - WIRE CARD AG (DE) - EUR</b></p> <p><b>Wirecard: chute de -13% après son 'Innovation Day'</b> <span style="float: right;"><b>Cercle Finance (10/10/2018)</b></span></p> <p>(CercleFinance.com) - Le titre chute de plus de 13% à la Bourse de Zurich suite à la présentation par le groupe allemand de solutions de paiement des nouveaux objectifs de son plan Vision 2025, à l'occasion de son Innovation Day.</p> <p>Suite à cet événement, Oddo BHF a relevé sa recommandation sur Wirecard de 'neutre' à 'achat' avec un objectif de cours de 230 euros.</p> <p>Le bureau d'études souligne que ces objectifs 2025 (pourtant qualifiés à plusieurs reprises de 'conservateurs' par le CEO) ressortent 35% au-dessus de ses prévisions, mais il juge compliqué d'évaluer les chances de succès sur ces objectifs, situés à un horizon très éloigné.</p> <p>'Toutefois, nous reconnaissons que le track record du groupe est excellent et que les deux-trois prochaines années devraient être très dynamiques avec l'arrivée sur la plateforme unique du groupe des volumes de Crédit Agricole et de Mizuho', estime l'analyste.</p>
 <p>JC DECAUX Historic</p>	<p><b>DEC - JC DECAUX - EUR</b></p> <p><b>JCDecaux: extension du contrat avec Dubai Airports</b> <span style="float: right;"><b>Cercle Finance (10/10/2018)</b></span></p> <p>(CercleFinance.com) - Le groupe JCDecaux annonce ce mercredi soir l'extension du contrat liant sa filiale JCDecaux Dicon à Dubai Airports jusqu'en 2028.</p> <p>'JCDecaux proposera, dans les trois terminaux et quatre halls de [l'aéroport international de Dubai], des écrans LED de dernière génération et d'autres dispositifs publicitaires, dont un écran digital incurvé de 70 m<sup>2</sup> et des eTrees permettant une communication interactive', explique notamment JCDecaux.</p> <p>La collaboration entre JCDecaux et Dubai Airports a été initiée en 2008. Avec cette nouvelle phase, le spécialiste de la communication extérieure entend donc positionner l'aéroport international Dubai International 'à la pointe de la révolution publicitaire aéroportuaire'.</p>
 <p>IPSOS (FR) Historic</p>	<p><b>IPS - IPSOS (FR) - EUR</b></p> <p><b>Ipsos annonce avoir finalisé avec succès l'acquisition des 4</b> <span style="float: right;"><b>Thomson Reuters (10/10/2018)</b></span></p> <p>Ipsos annonce avoir finalisé avec succès l'acquisition des 4 divisions globales de GfK Custom Business Research : Customer Experience ; Experience Innovation ; Health et Public Affairs</p> <p>Paris, 10 octobre 2018-Didier Truchot, Fondateur et Président Directeur général d'Ipsos a le plaisir d'annoncer qu'Ipsos SA a finalisé l'acquisition des quatre divisions globales de solutions d'études personnalisées de GfK : « Customer Experience » ; « Experience Innovation » ; « Health » et « Public Affairs », pour une valeur d'entreprise de 105 millions d'euros.</p> <p>La signature de cet accord avec GfK avait été annoncée le 30 juillet 2018. Il était soumis à différentes conditions qui ont été remplies depuis, y compris l'obtention des autorisations des autorités de la concurrence annoncée le 17 septembre 2018.</p> <p>Didier Truchot déclare : « Nous sommes très heureux d'avoir finalisé aujourd'hui l'acquisition de quatre divisions globales d'études de marché de GfK. Grâce à cette transaction, environ 1.000 managers expérimentés et des professionnels engagés rejoignent Ipsos. Nous sommes ravis de les accueillir au sein d'Ipsos aussi rapidement. Cette acquisition participe au processus d'implémentation du plan « Total Understanding », un projet de croissance au plus près des besoins des clients. Il s'agit de faire d'Ipsos une marque synonyme d'excellence en fournissant aux entreprises et aux institutions une meilleure compréhension de la Société, des Marchés et des Individus. »</p> <p>Les quatre divisions globales de GfK Custom Research seront consolidées dans les comptes à partir du 1er octobre 2018.</p> <p><b>GAME CHANGERS</b></p> <p>« Game Changers » est la signature publicitaire d'Ipsos. Chez Ipsos, nous sommes passionnément curieux à propos des individus, des marchés, des marques et de la société. Nous aidons nos clients à naviguer plus vite et plus aisément dans un monde en profonde mutation. Nous leur apportons l'inspiration nécessaire à la prise de décisions stratégiques. Nous leur délivrons sécurité, simplicité, rapidité et substance. Nous sommes des Game Changers.</p> <p>Ipsos est coté sur l'Eurolist de NYSE-Euronext. La société qui fait partie du SBF 120 et de l'indice Mid-60 est également éligible au SRD.</p> <p>Code ISIN FR0000073298, Reuters ISOS.PA, Bloomberg IPS:FP www.ipsos.com</p>
 <p>SOCIETE GENERALE (FR) Historic</p>	<p><b>GLE - SOCIETE GENERALE (FR) - EUR</b></p> <p><b>Société Générale: obligations à impact positif en TWD Taiwan</b> <span style="float: right;"><b>Cercle Finance (10/10/2018)</b></span></p>
 <p>MARIE BRIZARD W&amp;S Historic</p>	<p><b>MBWS - MARIE BRIZARD W&amp;S - EUR</b></p> <p><b>Marie Brizard: nouveau délai pour la tenue de son AG</b> <span style="float: right;"><b>Cercle Finance (10/10/2018)</b></span></p> <p>(CercleFinance.com) - Le groupe Marie Brizard Wine &amp; Spirits annonce ce soir avoir obtenu un délai supplémentaire, expirant le 31 janvier 2019, pour la tenue de son assemblée générale annuelle.</p> <p>Rappelons que le groupe, dans l'impossibilité de publier ses comptes annuels 2017 dans le délai légal imparti, avait annoncé le 13 avril avoir obtenu l'autorisation du Président du Tribunal de Commerce de Paris de réunir son assemblée générale annuelle après le 30 juin et avant le 31 octobre. Délai prolongé une nouvelle fois donc.</p> <p>Cette assemblée générale annuelle sera notamment appelée à approuver les comptes annuels de l'exercice clos le 31 décembre 2017.</p>



### BLC - BASTIDE LE CONFORT - EUR

**Bastide: hausse de 36% du résultat net sur l'exercice**

**Cercle Finance (10/10/2018)**

(CercleFinance.com) - Le Groupe Bastide a réalisé un chiffre d'affaires de 289,1 ME au cours de l'exercice 2017-2018, en croissance de 32,6 %, dont 5,4% en organique.

Le Maintien à Domicile (MAD) affiche une hausse de 9,3% (+3,8% en organique) et contribue à hauteur de 53% au chiffre d'affaires. Les activités 'Respiratoire' et 'Nutrition-Perfusion-Stomathérapie' en croissance respective de 75,4% (+6,8% en organique) et de 73,5% (+9,8% en organique) représentent 47% du chiffre d'affaires, à comparer à 36% en 2016-2017.

Le résultat opérationnel s'établit ainsi à 18,3 ME en hausse de 59,7%. Après impôts, le résultat net s'établit à 7,5 ME en hausse de 36%.

Pour l'exercice 2018-2019, le Groupe poursuivra son développement dynamique avec un objectif de chiffre d'affaires annuel consolidé autour de 335 ME, hors nouvelles opérations de croissance externe.

Le Groupe entend poursuivre l'amélioration progressive de sa rentabilité et vise une marge opérationnelle courante de 8,5% sur l'exercice en cours.



### IPS - IPSOS (FR) - EUR

**Ipsos: a finalisé l'acquisition de 4 divisions de GfK**

**Cercle Finance (10/10/2018)**

(CercleFinance.com) - Ipsos annonce ce mercredi soir avoir finalisé l'acquisition des quatre divisions globales de solutions d'études personnalisées de GfK : 'Customer Experience' ; 'Experience Innovation' ; 'Health' et 'Public Affairs', pour une valeur d'entreprise de 105 millions d'euros.

L'accord avec GfK avait été annoncé fin juillet. Il était soumis à différentes conditions, remplies depuis.

'Grâce à cette transaction, environ 1.000 managers expérimentés et des professionnels engagés rejoignent Ipsos. Nous sommes ravis de les accueillir au sein d'Ipsos aussi rapidement. Cette acquisition participe au processus d'implémentation du plan 'Total Understanding', un projet de croissance au plus près des besoins des clients. Il s'agit de faire d'Ipsos une marque synonyme d'excellence en fournissant aux entreprises et aux institutions une meilleure compréhension de la Société, des Marchés et des Individus', commente Didier Truchot, président d'Ipsos.



### CGM - CEGEDIM - EUR

**Cegedim SA :Docavenue et RDV médicaux annoncent un partenari**

**Thomson Reuters (10/10/2018)**

Docavenue et RDV médicaux annoncent un partenariat inédit dans la HealthTech française Afin de faciliter l'accès aux soins

Boulogne-Billancourt, France, le 10 octobre 2018 Docavenue, start-up du Groupe Cegedim dédiée à la téléconsultation capitalisant sur 100 000 professionnels de santé clients en France, etRDV médicaux, acteur de référence du marché de la prise de rendez-vous en ligne, annoncent un partenariat innovant visant à rapprocher les patients des professionnels de santé.

DocavenueetRDV médicaux ont décidé d'ouvrir un accès réciproque vers leurs praticiens référencés pour faciliter la prise de rendez-vous d'une plateforme à l'autre, dans l'intérêt des professionnels de santé et des utilisateurs.

Il sera ainsi possible, à compter de novembre 2018, de se connecter en tant que patient avec un professionnel de santé dont l'agenda est géré surDocavenueà partir du site deRDV médicaux et réciproquement.

Un partenariat renforçant chacune des parties sur le marché de la digitalisation du parcours patient en France

Ce partenariat stratégique permet àDocavenueetRDV médicaux de développer leur offre à destination des professionnels de santé, dans un contexte de mutation forte du secteur de la digitalisation du parcours de soins coordonnés et de la relation patients-praticiens, notamment avec le médecin traitant.

DocavenueetRDV médicaux partagent une même vision des nouvelles technologies au service de l'accès à la santé, via la mise en oeuvre d'une offre diversifiée bénéficiant en premier lieu aux praticiens et à leurs patients.



### KOF - KAUFMAN & BROAD HOME (FR) - EUR

**Kaufman & Broad SA : MISE EN OEUVRE DU PROGRAMME DE RACHAT**

**Thomson Reuters (10/10/2018)**

Paris, le 10 octobre 2018

Mise en oeuvre DU PROGRAMME DE RACHAT D'ACTIONS

Dans le cadre de la mise en oeuvre de son programme de rachat d'actions, KAUFMAN& BROAD SA a annoncé la signature le 10 octobre 2018 d'un mandat irrévocable avec un prestataire de services financiers indépendant portant sur le rachat de ses propres actions dans la limite d'un montant de 8'000'000 euros (huit millions d'euros) entre le 11 octobre 2018 et le 15 février 2019. Le prix de rachat ne pourra pas excéder le prix de rachat maximum fixé par l'Assemblée Générale Mixte des actionnaires du 3 mai 2018.

Ce communiqué est disponible sur le site [www.kaufmanbroad.fr](http://www.kaufmanbroad.fr) Prochaine date d'information périodique : 30 janvier 2019 : Résultats de l'exercice 2018 (après Bourse)

Contacts

A propos de Kaufman & Broad - Depuis 50 ans, Kaufman & Broad conçoit, développe, fait construire et commercialise des maisons individuelles en village, des appartements et des bureaux pour compte de tiers. Kaufman & Broad est l'un des premiers Développeurs-Constructeurs français par la combinaison de sa taille, de sa rentabilité et de la puissance de sa marque.

Le Document de Référence de Kaufman & Broad a été déposé le 29 mars 2018 auprès de l'Autorité des marchés financiers (l'« AMF ») sous le numéro D.18 0226. Il est disponible sur les sites internet de l'AMF ([www.amf-france.org](http://www.amf-france.org)) et de Kaufman & Broad ([www.kaufmanbroad.fr](http://www.kaufmanbroad.fr)). Il contient une description détaillée de l'activité, des résultats et des perspectives de Kaufman & Broad ainsi que des facteurs de risques associés. Kaufman & Broad attire notamment l'attention sur les facteurs de risques décrits au chapitre 1.2 du Document de Référence. La concrétisation d'un ou plusieurs de ces risques peut avoir un effet défavorable significatif sur les activités, le patrimoine, la situation financière, les résultats ou les perspectives du groupe Kaufman & Broad, ainsi que sur le prix de marché des actions Kaufman & Broad. Le présent communiqué ne constitue pas et ne saurait être considéré comme constituant une offre au public, une offre de vente ou une offre de souscription ou comme destiné à solliciter un ordre d'achat ou de souscription dans un quelconque pays.



# Leleux Press Review

Thursday 11/10/2018



Responsible Editor: Olivier Leleux - Visit our Web site : <http://www.leleux.be> - Customer information: 0800/25511.