

# Leleux Press Review

Wednesday 25/4/2018



<p><b>B20 Intraday</b></p>	<p align="center"><b>BEL 20 (Belgium)</b></p> <table border="1"> <tr> <td>Last Price</td> <td><b>3931,59</b></td> <td>Minimum Price</td> <td><b>1046,07 (02/09/1992)</b></td> <td>Maximum Price</td> <td><b>4759,01 (23/05/2007)</b></td> </tr> <tr> <td>Gainers</td> <td align="center"><b>10</b></td> <td>Losers</td> <td align="center"><b>10</b></td> <td></td> <td></td> </tr> <tr> <td>AGEAS</td> <td>44,25 ▲ +0,88%</td> <td>UCB (BE)</td> <td>65,48 ▼ -0,60%</td> <td></td> <td></td> </tr> <tr> <td>TELENET</td> <td>53,55 ▲ +0,37%</td> <td>GBL (BE)</td> <td>95,08 ▼ -0,43%</td> <td></td> <td></td> </tr> <tr> <td>SOLVAY (BE)</td> <td>117,25 ▲ +0,34%</td> <td>AB INBEV</td> <td>84,47 ▼ -0,15%</td> <td></td> <td></td> </tr> </table>	Last Price	<b>3931,59</b>	Minimum Price	<b>1046,07 (02/09/1992)</b>	Maximum Price	<b>4759,01 (23/05/2007)</b>	Gainers	<b>10</b>	Losers	<b>10</b>			AGEAS	44,25 ▲ +0,88%	UCB (BE)	65,48 ▼ -0,60%			TELENET	53,55 ▲ +0,37%	GBL (BE)	95,08 ▼ -0,43%			SOLVAY (BE)	117,25 ▲ +0,34%	AB INBEV	84,47 ▼ -0,15%		
Last Price	<b>3931,59</b>	Minimum Price	<b>1046,07 (02/09/1992)</b>	Maximum Price	<b>4759,01 (23/05/2007)</b>																										
Gainers	<b>10</b>	Losers	<b>10</b>																												
AGEAS	44,25 ▲ +0,88%	UCB (BE)	65,48 ▼ -0,60%																												
TELENET	53,55 ▲ +0,37%	GBL (BE)	95,08 ▼ -0,43%																												
SOLVAY (BE)	117,25 ▲ +0,34%	AB INBEV	84,47 ▼ -0,15%																												
<p><b>CAC Intraday</b></p>	<p align="center"><b>CAC 40 (France)</b></p> <table border="1"> <tr> <td>Last Price</td> <td><b>5444,16</b></td> <td>Minimum Price</td> <td><b>2693,21 (23/09/2011)</b></td> <td>Maximum Price</td> <td><b>7347,94 (21/10/2009)</b></td> </tr> <tr> <td>Gainers</td> <td align="center"><b>19</b></td> <td>Losers</td> <td align="center"><b>21</b></td> <td></td> <td></td> </tr> <tr> <td>VALEO</td> <td>55,58 ▲ +0,98%</td> <td>PEUGEOT SA</td> <td>20,53 ▼ -0,96%</td> <td></td> <td></td> </tr> <tr> <td>AIR LIQUIDE (FR)</td> <td>106,00 ▲ +0,95%</td> <td>BOUYGUES (FR)</td> <td>42,54 ▼ -0,83%</td> <td></td> <td></td> </tr> <tr> <td>ARCELORMITTAL SA (NL)</td> <td>28,72 ▲ +0,87%</td> <td>ACCOR (FR)</td> <td>45,67 ▼ -0,71%</td> <td></td> <td></td> </tr> </table>	Last Price	<b>5444,16</b>	Minimum Price	<b>2693,21 (23/09/2011)</b>	Maximum Price	<b>7347,94 (21/10/2009)</b>	Gainers	<b>19</b>	Losers	<b>21</b>			VALEO	55,58 ▲ +0,98%	PEUGEOT SA	20,53 ▼ -0,96%			AIR LIQUIDE (FR)	106,00 ▲ +0,95%	BOUYGUES (FR)	42,54 ▼ -0,83%			ARCELORMITTAL SA (NL)	28,72 ▲ +0,87%	ACCOR (FR)	45,67 ▼ -0,71%		
Last Price	<b>5444,16</b>	Minimum Price	<b>2693,21 (23/09/2011)</b>	Maximum Price	<b>7347,94 (21/10/2009)</b>																										
Gainers	<b>19</b>	Losers	<b>21</b>																												
VALEO	55,58 ▲ +0,98%	PEUGEOT SA	20,53 ▼ -0,96%																												
AIR LIQUIDE (FR)	106,00 ▲ +0,95%	BOUYGUES (FR)	42,54 ▼ -0,83%																												
ARCELORMITTAL SA (NL)	28,72 ▲ +0,87%	ACCOR (FR)	45,67 ▼ -0,71%																												
<p><b>AEX Intraday</b></p>	<p align="center"><b>AEX (The Netherlands)</b></p> <table border="1"> <tr> <td>Last Price</td> <td><b>556,44</b></td> <td>Minimum Price</td> <td><b>194,99 (09/03/2009)</b></td> <td>Maximum Price</td> <td><b>806,41 (21/10/2009)</b></td> </tr> <tr> <td>Gainers</td> <td align="center"><b>16</b></td> <td>Losers</td> <td align="center"><b>9</b></td> <td></td> <td></td> </tr> <tr> <td>AHOLD DELHAIZE</td> <td>19,85 ▲ +0,99%</td> <td>HEINEKEN NV</td> <td>86,06 ▼ -0,69%</td> <td></td> <td></td> </tr> <tr> <td>ARCELORMITTAL SA (NL)</td> <td>28,72 ▲ +0,87%</td> <td>VOPAK</td> <td>40,24 ▼ -0,64%</td> <td></td> <td></td> </tr> <tr> <td>KONINKLIJKE DSM NV</td> <td>87,86 ▲ +0,80%</td> <td>KPN (NL)</td> <td>2,44 ▼ -0,40%</td> <td></td> <td></td> </tr> </table>	Last Price	<b>556,44</b>	Minimum Price	<b>194,99 (09/03/2009)</b>	Maximum Price	<b>806,41 (21/10/2009)</b>	Gainers	<b>16</b>	Losers	<b>9</b>			AHOLD DELHAIZE	19,85 ▲ +0,99%	HEINEKEN NV	86,06 ▼ -0,69%			ARCELORMITTAL SA (NL)	28,72 ▲ +0,87%	VOPAK	40,24 ▼ -0,64%			KONINKLIJKE DSM NV	87,86 ▲ +0,80%	KPN (NL)	2,44 ▼ -0,40%		
Last Price	<b>556,44</b>	Minimum Price	<b>194,99 (09/03/2009)</b>	Maximum Price	<b>806,41 (21/10/2009)</b>																										
Gainers	<b>16</b>	Losers	<b>9</b>																												
AHOLD DELHAIZE	19,85 ▲ +0,99%	HEINEKEN NV	86,06 ▼ -0,69%																												
ARCELORMITTAL SA (NL)	28,72 ▲ +0,87%	VOPAK	40,24 ▼ -0,64%																												
KONINKLIJKE DSM NV	87,86 ▲ +0,80%	KPN (NL)	2,44 ▼ -0,40%																												
<p><b>DAX Intraday</b></p>	<p align="center"><b>DAX (Germany)</b></p> <table border="1"> <tr> <td>Last Price</td> <td><b>12550,82</b></td> <td>Minimum Price</td> <td><b>11726,62 (26/03/2018)</b></td> <td>Maximum Price</td> <td><b>13596,89 (23/01/2018)</b></td> </tr> <tr> <td>Gainers</td> <td align="center"><b>11</b></td> <td>Losers</td> <td align="center"><b>19</b></td> <td></td> <td></td> </tr> <tr> <td>BEIERSDORF (DE)</td> <td>92,46 ▲ +0,63%</td> <td>INFINEON (DE)</td> <td>21,22 ▼ -0,84%</td> <td></td> <td></td> </tr> <tr> <td>DEUTSCHE BOERSE (DE)</td> <td>111,85 ▲ +0,53%</td> <td>BAYER</td> <td>97,97 ▼ -0,83%</td> <td></td> <td></td> </tr> <tr> <td>THYSSENKRUPP AG O.N.</td> <td>22,69 ▲ +0,35%</td> <td>BASF SE O.N. (DE)</td> <td>86,40 ▼ -0,74%</td> <td></td> <td></td> </tr> </table>	Last Price	<b>12550,82</b>	Minimum Price	<b>11726,62 (26/03/2018)</b>	Maximum Price	<b>13596,89 (23/01/2018)</b>	Gainers	<b>11</b>	Losers	<b>19</b>			BEIERSDORF (DE)	92,46 ▲ +0,63%	INFINEON (DE)	21,22 ▼ -0,84%			DEUTSCHE BOERSE (DE)	111,85 ▲ +0,53%	BAYER	97,97 ▼ -0,83%			THYSSENKRUPP AG O.N.	22,69 ▲ +0,35%	BASF SE O.N. (DE)	86,40 ▼ -0,74%		
Last Price	<b>12550,82</b>	Minimum Price	<b>11726,62 (26/03/2018)</b>	Maximum Price	<b>13596,89 (23/01/2018)</b>																										
Gainers	<b>11</b>	Losers	<b>19</b>																												
BEIERSDORF (DE)	92,46 ▲ +0,63%	INFINEON (DE)	21,22 ▼ -0,84%																												
DEUTSCHE BOERSE (DE)	111,85 ▲ +0,53%	BAYER	97,97 ▼ -0,83%																												
THYSSENKRUPP AG O.N.	22,69 ▲ +0,35%	BASF SE O.N. (DE)	86,40 ▼ -0,74%																												
<p><b>UKX Intraday</b></p>	<p align="center"><b>FTSE 100 (United Kingdom)</b></p> <table border="1"> <tr> <td>Last Price</td> <td><b>7425,40</b></td> <td>Minimum Price</td> <td><b>3277,50 (12/03/2003)</b></td> <td>Maximum Price</td> <td><b>53548,10 (16/11/2009)</b></td> </tr> <tr> <td>Gainers</td> <td align="center"><b>44</b></td> <td>Losers</td> <td align="center"><b>55</b></td> <td></td> <td></td> </tr> <tr> <td>GLENCORE INTL</td> <td>3,84 ▲ +0,99%</td> <td>ITV PLC</td> <td>1,45 ▼ -0,89%</td> <td></td> <td></td> </tr> <tr> <td>UNITED UTILITIES PLC</td> <td>7,09 ▲ +0,79%</td> <td>SMITH &amp; NEPHEW PLC O</td> <td>13,77 ▼ -0,82%</td> <td></td> <td></td> </tr> <tr> <td>HSBC HOLDING PLC (UK)</td> <td>7,12 ▲ +0,67%</td> <td>NMC HEALTH PLC ORD 1</td> <td>35,32 ▼ -0,78%</td> <td></td> <td></td> </tr> </table>	Last Price	<b>7425,40</b>	Minimum Price	<b>3277,50 (12/03/2003)</b>	Maximum Price	<b>53548,10 (16/11/2009)</b>	Gainers	<b>44</b>	Losers	<b>55</b>			GLENCORE INTL	3,84 ▲ +0,99%	ITV PLC	1,45 ▼ -0,89%			UNITED UTILITIES PLC	7,09 ▲ +0,79%	SMITH & NEPHEW PLC O	13,77 ▼ -0,82%			HSBC HOLDING PLC (UK)	7,12 ▲ +0,67%	NMC HEALTH PLC ORD 1	35,32 ▼ -0,78%		
Last Price	<b>7425,40</b>	Minimum Price	<b>3277,50 (12/03/2003)</b>	Maximum Price	<b>53548,10 (16/11/2009)</b>																										
Gainers	<b>44</b>	Losers	<b>55</b>																												
GLENCORE INTL	3,84 ▲ +0,99%	ITV PLC	1,45 ▼ -0,89%																												
UNITED UTILITIES PLC	7,09 ▲ +0,79%	SMITH & NEPHEW PLC O	13,77 ▼ -0,82%																												
HSBC HOLDING PLC (UK)	7,12 ▲ +0,67%	NMC HEALTH PLC ORD 1	35,32 ▼ -0,78%																												
<p><b>I930 Intraday</b></p>	<p align="center"><b>MIB 30 (Italy)</b></p> <table border="1"> <tr> <td>Last Price</td> <td><b>24035,49</b></td> <td>Minimum Price</td> <td><b>12320,50 (24/07/2012)</b></td> <td>Maximum Price</td> <td><b>48766,00 (05/04/2001)</b></td> </tr> <tr> <td>Gainers</td> <td align="center"><b>22</b></td> <td>Losers</td> <td align="center"><b>17</b></td> <td></td> <td></td> </tr> <tr> <td>UBI BANCA SCPA</td> <td>4,24 ▲ +0,95%</td> <td>STMICROELECTRONICS (</td> <td>17,65 ▼ -0,73%</td> <td></td> <td></td> </tr> <tr> <td>UNIPOL GRUPPO FINANZ</td> <td>4,41 ▲ +0,89%</td> <td>AZIMUT</td> <td>17,33 ▼ -0,71%</td> <td></td> <td></td> </tr> <tr> <td>INTESA SANPAOLO (IT)</td> <td>3,20 ▲ +0,86%</td> <td>PRYSMIAN</td> <td>24,41 ▼ -0,65%</td> <td></td> <td></td> </tr> </table>	Last Price	<b>24035,49</b>	Minimum Price	<b>12320,50 (24/07/2012)</b>	Maximum Price	<b>48766,00 (05/04/2001)</b>	Gainers	<b>22</b>	Losers	<b>17</b>			UBI BANCA SCPA	4,24 ▲ +0,95%	STMICROELECTRONICS (	17,65 ▼ -0,73%			UNIPOL GRUPPO FINANZ	4,41 ▲ +0,89%	AZIMUT	17,33 ▼ -0,71%			INTESA SANPAOLO (IT)	3,20 ▲ +0,86%	PRYSMIAN	24,41 ▼ -0,65%		
Last Price	<b>24035,49</b>	Minimum Price	<b>12320,50 (24/07/2012)</b>	Maximum Price	<b>48766,00 (05/04/2001)</b>																										
Gainers	<b>22</b>	Losers	<b>17</b>																												
UBI BANCA SCPA	4,24 ▲ +0,95%	STMICROELECTRONICS (	17,65 ▼ -0,73%																												
UNIPOL GRUPPO FINANZ	4,41 ▲ +0,89%	AZIMUT	17,33 ▼ -0,71%																												
INTESA SANPAOLO (IT)	3,20 ▲ +0,86%	PRYSMIAN	24,41 ▼ -0,65%																												
<p><b>IBEX Intraday</b></p>	<p align="center"><b>IBEX 35 (Spain)</b></p> <table border="1"> <tr> <td>Last Price</td> <td><b>9883,40</b></td> <td>Minimum Price</td> <td><b>9328,70 (23/03/2018)</b></td> <td>Maximum Price</td> <td><b>15945,70 (08/11/2007)</b></td> </tr> <tr> <td>Gainers</td> <td align="center"><b>20</b></td> <td>Losers</td> <td align="center"><b>14</b></td> <td></td> <td></td> </tr> <tr> <td>AENA SA</td> <td>170,55 ▲ +0,91%</td> <td>AMADEUS IT</td> <td>60,68 ▼ -0,81%</td> <td></td> <td></td> </tr> <tr> <td>BANKINTER</td> <td>8,70 ▲ +0,74%</td> <td>GESTEVISION TELECINC</td> <td>8,25 ▼ -0,57%</td> <td></td> <td></td> </tr> <tr> <td>TECNICAS REUNIDAS</td> <td>25,05 ▲ +0,64%</td> <td>DIA SA</td> <td>3,79 ▼ -0,52%</td> <td></td> <td></td> </tr> </table>	Last Price	<b>9883,40</b>	Minimum Price	<b>9328,70 (23/03/2018)</b>	Maximum Price	<b>15945,70 (08/11/2007)</b>	Gainers	<b>20</b>	Losers	<b>14</b>			AENA SA	170,55 ▲ +0,91%	AMADEUS IT	60,68 ▼ -0,81%			BANKINTER	8,70 ▲ +0,74%	GESTEVISION TELECINC	8,25 ▼ -0,57%			TECNICAS REUNIDAS	25,05 ▲ +0,64%	DIA SA	3,79 ▼ -0,52%		
Last Price	<b>9883,40</b>	Minimum Price	<b>9328,70 (23/03/2018)</b>	Maximum Price	<b>15945,70 (08/11/2007)</b>																										
Gainers	<b>20</b>	Losers	<b>14</b>																												
AENA SA	170,55 ▲ +0,91%	AMADEUS IT	60,68 ▼ -0,81%																												
BANKINTER	8,70 ▲ +0,74%	GESTEVISION TELECINC	8,25 ▼ -0,57%																												
TECNICAS REUNIDAS	25,05 ▲ +0,64%	DIA SA	3,79 ▼ -0,52%																												
<p><b>DJIA Intraday</b></p>	<p align="center"><b>Dow Jones Industries Average (United States)</b></p> <table border="1"> <tr> <td>Last Price</td> <td><b>24024,13</b></td> <td>Minimum Price</td> <td><b>6626,94 (06/03/2009)</b></td> <td>Maximum Price</td> <td><b>26616,71 (26/01/2018)</b></td> </tr> <tr> <td>Gainers</td> <td align="center"><b>6</b></td> <td>Losers</td> <td align="center"><b>24</b></td> <td></td> <td></td> </tr> <tr> <td>PFIZER (US)</td> <td>37,06 ▲ +0,70%</td> <td>CHEVRON CORP (US)</td> <td>122,54 ▼ -0,84%</td> <td></td> <td></td> </tr> <tr> <td>INTEL (US)</td> <td>51,45 ▲ +0,68%</td> <td>HOME DEPOT (US)</td> <td>176,26 ▼ -0,78%</td> <td></td> <td></td> </tr> <tr> <td>WAL-MART STORES (US)</td> <td>86,53 ▲ +0,49%</td> <td>WALT DISNEY CO</td> <td>99,46 ▼ -0,68%</td> <td></td> <td></td> </tr> </table>	Last Price	<b>24024,13</b>	Minimum Price	<b>6626,94 (06/03/2009)</b>	Maximum Price	<b>26616,71 (26/01/2018)</b>	Gainers	<b>6</b>	Losers	<b>24</b>			PFIZER (US)	37,06 ▲ +0,70%	CHEVRON CORP (US)	122,54 ▼ -0,84%			INTEL (US)	51,45 ▲ +0,68%	HOME DEPOT (US)	176,26 ▼ -0,78%			WAL-MART STORES (US)	86,53 ▲ +0,49%	WALT DISNEY CO	99,46 ▼ -0,68%		
Last Price	<b>24024,13</b>	Minimum Price	<b>6626,94 (06/03/2009)</b>	Maximum Price	<b>26616,71 (26/01/2018)</b>																										
Gainers	<b>6</b>	Losers	<b>24</b>																												
PFIZER (US)	37,06 ▲ +0,70%	CHEVRON CORP (US)	122,54 ▼ -0,84%																												
INTEL (US)	51,45 ▲ +0,68%	HOME DEPOT (US)	176,26 ▼ -0,78%																												
WAL-MART STORES (US)	86,53 ▲ +0,49%	WALT DISNEY CO	99,46 ▼ -0,68%																												

# Leleux Press Review

Wednesday 25/4/2018

## ATC - ALTICE - EUR

### Altice: écope d'une amende de l'Union européenne

Cercle Finance (24/04/2018)



(CercleFinance.com) - L'impatience peut parfois coûter cher. Nul doute qu'Altice, déjà épinglé par l'Autorité de la concurrence française dans le cadre du rachat de SFR, s'en souviendra...

Coupable de ne pas avoir attendu l'aval de Bruxelles concernant le rachat de Portugal Telecom, le groupe s'est en effet vu infliger par la Commission européenne une amende de 124,5 millions d'euros, a-t-on appris à la mi-journée.

Une décision contre laquelle la multinationale de câbles et de télécommunications s'est évidemment inscrit en faux, tout en redoutant qu'elle ne crée un précédent et ne soit de nature à impacter les futures opérations de fusion/acquisition dans l'Union européenne.

Altice avait fait part à la Commission européenne de son souhait d'acquérir PT Portugal en février 2015, une opération autorisée 2 mois plus tard sous réserve de la cession des branches portugaises d'Altice de l'époque. Le groupe avait ensuite mené ce rachat au pas de charge, dès cette autorisation obtenue, et la Commission européenne a lancé une procédure pour prise de contrôle anticipée en mai 2017.

Le couperet est donc tombé 11 mois plus tard.

## LLY - ELI LILLY (US) - USD

### Eli Lilly: très au-dessus des attentes au premier trimestre

Cercle Finance (24/04/2018)



(CercleFinance.com) - Très bon début d'exercice pour Eli Lilly, qui a fait état ce mardi à la mi-journée d'un bénéfice net de 1,16 dollar par action au titre du premier trimestre, contre une perte de 10 cents par action un an plus tôt.

Sur une base ajustée, le bénéfice par action (BPA) du groupe pharmaceutique américain est ressorti à 1,34 dollar, bien au-dessus des 98 cents pronostiqués par les analystes.

De même, le chiffre d'affaires est passé en un an de 5,22 à 5,7 milliards de dollars alors que le consensus anticipait une progression moins marquée à 5,52 milliards.

Fort de ce bon début d'exercice, Eli Lilly a révisé à la hausse son objectif de BPA annuel, désormais attendu entre 5,1 et 5,2 dollars en données ajustées.

## UTX - UNITED TECHNOLOGY - USD

### United Technologies: relève ses objectifs pour 2018

Cercle Finance (24/04/2018)



(CercleFinance.com) - Affichant un début d'année meilleur que prévu, United Technologies relève ses objectifs annuels, visant désormais un BPA entre 6,95 et 7,15 dollars et des revenus entre 63 et 64,5 milliards, contre 6,85-7,10 dollars et 62,5-64 milliards précédemment.

Sur les trois premiers mois de 2018, le BPA du fabricant des moteurs d'avions Pratt & Whitney et des ascenseurs Otis a réalisé un bénéfice par action ajusté en croissance de 20% à 1,77 dollar, dépassant de 25 cents l'estimation moyenne des analystes.

Les revenus du conglomérat industriel sont ressortis en hausse de 10% à 15,2 milliards de dollars, dont une croissance organique de 6%, la plus forte enregistrée par le groupe depuis 2011, et ce avec des contributions positives de chaque grande division.

## TRV - TRAVELLERS CAS INC - USD

### Travelers: hausse de dividende avec les trimestriels

Cercle Finance (24/04/2018)



(CercleFinance.com) - A l'occasion de la publication de ses résultats de premier trimestre, Travelers indique que son conseil d'administration a décidé une hausse de 7% de son dividende trimestriel, à 77 cents par action, acompté qui sera mis en paiement le 29 juin.

La compagnie d'assurance a engrangé un bénéfice ajusté (core) en hausse de 10% à 678 millions de dollars sur le trimestre écoulé, soit 2,46 dollars par action, malgré 'un niveau à nouveau inhabituellement élevé de pertes sur catastrophes pour cette période de l'année'.

'Nous avons réalisé des résultats de souscription sous-jacents solides, y compris un ratio combiné de 92,4%, tout en engrangeant des primes nettes de premier trimestre record et une amélioration du ratio de dépenses', commente le PDG Alan Schnitzer.

## CAT - CATERPILLAR (US) - USD

### Caterpillar: relève sa fourchette cible de BPA annuelle

Cercle Finance (24/04/2018)









(CercleFinance.com) - Dévoilant des performances trimestrielles bien meilleures que prévu ce mardi, Caterpillar relève sa fourchette cible de BPA ajusté pour l'ensemble de l'année en cours, à entre 10,25 et 11,25 dollars, contre 8,25 à 9,25 dollars en estimations précédentes.

Pour les trois premiers mois de l'année 2018, le géant des équipements de chantier publie un BPA ajusté plus que doublé (+120%) à 2,82 dollars, alors que les analystes n'anticipaient en moyenne que 2,10 dollars environ.

A 12,9 milliards de dollars, le chiffre d'affaires du groupe de Peoria (Illinois) a grimpé de 31%, croissance due principalement à des volumes de ventes plus élevés du fait d'une demande plus importante des utilisateurs finaux sur la plupart des marchés.

# Leleux Press Review

Wednesday 25/4/2018

 <p>3M CO (US) Historic</p>	<p><b>MMM - 3M CO (US) - USD</b></p> <p><b>3M: moins optimiste pour 2018</b> <span style="float: right;"><b>Cercle Finance (24/04/2018)</b></span></p> <p>(CercleFinance.com) - 3M a procédé ce mardi, en marge de la publication de ses comptes du premier trimestre, à un resserrement de sa fourchette d'objectif de bénéfice par action (BPA) annuel.</p> <p>Ce dernier est en effet attendu à présent entre 10,2 et 10,55 dollars, contre de 10,2 à 10,7 dollars estimé précédemment.</p> <p>Le conglomérat américain s'est pourtant bien tenu au premier trimestre, enregistrant une hausse de 7,7% de ses revenus en glissement annuel à 8,3 milliards de dollars alors que les analystes visaient 8,2 milliards. Le BPA a en revanche nettement diminué, passant de 2,16 dollars au terme des 3 premiers mois de 2017 à 98 cents, mais est ressorti en ligne avec les attentes en données ajustées à 2,5 dollars.</p>
 <p>VERIZON COMM (US) Historic</p>	<p><b>VZ - VERIZON COMM (US) - USD</b></p> <p><b>Verizon: consensus battu au premier trimestre</b> <span style="float: right;"><b>Cercle Finance (24/04/2018)</b></span></p> <p>(CercleFinance.com) - Publiés ce mardi avant séance à Wall Street, les comptes du premier trimestre de l'exercice 2018 de Verizon ont été marqués par un bénéfice par action (BPA) de 1,11 dollar, en hausse de 27 cents sur un an.</p> <p>Hors éléments exceptionnels, le BPA du géant américain des télécoms s'est établi à 1,17 dollar, soit 6 cents de plus que prévu par les analystes.</p> <p>Le chiffre d'affaires a pour sa part davantage crû qu'attendu, passant de 29,81 à 31,77 milliards de dollars alors que le consensus tablait sur un peu moins de 31,25 milliards.</p> <p>Verizon ambitionne une légère hausse de son BPA et de ses revenus en 2018.</p>
 <p>COCA COLA (US) Historic</p>	<p><b>KO - COCA COLA (US) - USD</b></p> <p><b>Coca-Cola: bat le consensus au 1er trimestre</b> <span style="float: right;"><b>Cercle Finance (24/04/2018)</b></span></p> <p>(CercleFinance.com) - Coca-Cola publie un BPA ajusté (non GAAP) en hausse de 8% de 47 cents au titre du premier trimestre 2018, soit un cent de plus que le consensus, et une expansion de plus de 600 points de base de sa marge opérationnelle ajustée, en données comparables.</p> <p>A 7,6 milliards de dollars, les revenus nets du géant des sodas ont reculé de 16%, sous le poids de changements de franchises d'embouteillage sur certains territoires, mais ont augmenté de 5% en organique, avec des volumes en progression de 3%.</p> <p>Pour l'exercice 2018, le groupe basé à Atlanta confirme tabler sur un BPA comparable en croissance de 8 à 10% (par rapport à 1,91 dollar en 2017) pour une croissance organique des revenus de l'ordre de 4%, en non GAAP.</p>
 <p>DASSAULT AVIATION Historic</p>	<p><b>AM - DASSAULT AVIATION - EUR</b></p> <p><b>Dassault Aviation: présent au salon ILA de Berlin</b> <span style="float: right;"><b>Cercle Finance (24/04/2018)</b></span></p> <p>(CercleFinance.com) - Dassault Aviation annonce sa participation au salon ILA (Innovation and Leadership in Aerospace) de Berlin, du 25 au 29 avril, avec trois avions visibles sur l'exposition statique, à savoir deux Rafale de l'armée de l'Air française et un biréacteur Falcon 2000LXS.</p> <p>Au sein du pavillon GIFAS (Groupement des Industries Françaises Aéronautiques et Spatiales), l'espace Dassault Aviation présentera, sous format réduit, d'autres appareils dont le nEUROn, programme de drone de combat furtif réalisé en coopération européenne.</p> <p>'Dassault Aviation maîtrise à la fois les enjeux de défense et les enjeux économiques du fait de sa nature duale : le groupe produit ses avions militaires et ses avions d'affaires à partir du même bureau d'études et des mêmes usines' ajoute le constructeur aéronautique.</p>
 <p>LVMH Historic</p>	<p><b>MC - LVMH - EUR</b></p> <p><b>LVMH: inaugure un site lunettier en Italie</b> <span style="float: right;"><b>Cercle Finance (24/04/2018)</b></span></p> <p>(CercleFinance.com) - LVMH et sa coentreprise Thélios annoncent l'inauguration, ce mardi, de la Manifattura Thélios, à Longarone en Italie, nouveau lieu consacré à la production de lunettes pour les maisons du numéro mondial du luxe.</p> <p>Lancée en 2017, la coentreprise Thélios regroupe les expertises de LVMH et Marcolin. Elle emploie 245 personnes à travers le monde, dont 100 au sein de sa Manifattura, et collabore d'ores et déjà avec les maisons Céline, Loewe et FRED.</p> <p>'La Manifattura Thélios constitue un outil de production complet et adaptable qui permet un contrôle du produit dans son intégralité, du brief créatif initial au design 3D, à la production finale en passant par le prototypage', souligne LVMH.</p>
 <p>CASINO GUICHARD (FR) Historic</p>	<p><b>CO - CASINO GUICHARD (FR) - EUR</b></p> <p><b>Casino: lance la fonctionnalité 'Scan Express'</b> <span style="float: right;"><b>Cercle Finance (24/04/2018)</b></span></p> <p>(CercleFinance.com) - Casino a annoncé ce mardi le lancement de 'Scan Express', une fonctionnalité de son application mobile Casino Max qui permet de réduire le temps de passage en caisse dans les enseignes Géant et Casino.</p> <p>Grâce à cette solution, les clients peuvent désormais scanner leurs produits avec leur smartphone puis payer en caisse. Ils n'ont donc plus besoin de sortir ni carte de fidélité, ni carte bancaire, ni leurs articles du panier. 'Scan Express' leur propose en outre une visualisation du panier et de ses réductions en temps réel, le paiement en un seul clic ainsi que des promotions personnalisées, le tout sans attente en caisse.</p> <p>Aujourd'hui disponible dans une quinzaine de points de vente, la solution 'Scan Express' sera déployée dans près de 200 magasins d'ici juin prochain.</p>

# Leleux Press Review

Wednesday 25/4/2018



## BERR - FIN ETANG BERRE - EUR

### Financière et Immobilière de l'Etang de Berre et de la Médit

Thomson Reuters (24/04/2018)

FIEBM CA 1T2018

Pour le 1<sup>e</sup> trimestre 2018 notre chiffre d'affaires s'est élevé à 724 840 EUR contre 704 216 EUR en 2017, soit une hausse de 2.9 %.

Analyse de la hausse du chiffre d'affaires

Cette hausse est due à des locations de mobil-homes par des ouvriers et à l'augmentation des réservations estivales qui se sont faites plus tôt suite aux promotions que nous avons lancées en février et jusqu'à fin avril.

Perspectives

Nous espérons faire une meilleure saison compte tenu de notre nouvelle politique de promotions sur les réservations, à de nouveaux services que nous allons proposer à notre clientèle et grâce au toboggan aquatique que nous avons installé en 2017 dans notre espace « piscines ».

A propos de FIEBM

Notre titre est coté sur NYSE Euronext sous ISIN FR0000062341. Notre activité principale est l'exploitation d'un caravaning 4 étoiles en bord de mer à Carry le Rouet sur la côte bleue entre Marseille et Martigues dans les Bouches du Rhône. Notre effectif moyen est de 16 salariés, 11 hors saison et s'élevant jusqu'à vingt-huit pour les mois de juillet et août.



## ALO - ALSTOM - EUR

### ALSTOM SA : Alstom fournira 32 trams-trains Citadis-Dualis s

Thomson Reuters (24/04/2018)

Une commande d'environ 170 millions d'euros en Île-de-France Alstom fournira 32 trams-trains Citadis-Dualis supplémentaires à Île-de-France Mobilités et SNCF

24 avril 2018 - Alstom a reçu une commande pour la fourniture de 32 trams-trains Citadis Dualis supplémentaires à Île-de-France Mobilités et SNCF Transilien, pour un montant d'environ 170 millions d'euros, Île-de-France Mobilités prenant en charge 100% du coût d'investissement de ces rames. Au total, 22 trains sont destinés à la ligne de Tram T12 Express Massy/Évry et 10 à la ligne de Tram T13 Express Saint-Cyr/Saint-Germain. Cette levée d'options s'inscrit dans le cadre du marché tram-train signé en 2007 par SNCF pour le compte des régions portant sur la livraison d'un maximum de 200 trams-trains.

Destiné à répondre au besoin de mobilité accrue entre les réseaux urbain et périurbain, Citadis Dualis fait le lien entre le centre-ville et la banlieue sans rupture, en conciliant les avantages du train et du tramway. Conçue à partir du tramway Citadis d'Alstom, la version Dualis reprend les caractéristiques fondamentales: modularité, accessibilité, fiabilité. Dualis est capable de rouler aussi bien sur un réseau de tramway que sur le réseau ferré national grâce à des adaptations portant sur la puissance, la sécurité et le confort. Cette configuration en fait un mode de transport polyvalent : son gabarit de tramway lui permet de circuler en ville, ses performances de train lui permettent de transporter les voyageurs à près de 100 km/h en périphérie, sans avoir à changer de mode de transport. Citadis Dualis contribue à la mobilité durable, en redynamisant l'espace urbain, et en valorisant le patrimoine architectural des villes.

«Après l'inauguration de la ligne de Tram T11 Express en juillet 2017, et les livraisons en cours pour la ligne de Tram T4, je me réjouis qu'Alstom poursuive le déploiement de la solution tram-train en Île-de-France. Cette nouvelle levée d'options est le signe de la pertinence de cette solution de transport polyvalente et de la confiance renouvelée de nos clients Île-de-France Mobilités et SNCF», déclare Jean-Baptiste Eyméoud, Président d'Alstom en France.

A ce jour, 63 rames de trams-trains Citadis Dualis sont en circulation en France. Un total de 15 autres rames ont progressivement été livrées en Île-de-France depuis octobre 2017, pour une mise en service commerciale sur la ligne de Tram T4 en septembre 2018 puis sur son extension sur le tronçon Clichy-sous-Bois/Montfermeil fin 2019. Les livraisons s'échelonneront entre 2020 et 2022.

Citadis Dualis est conçu et assemblé en France. Le site de Valenciennes Petite-Forêt assure le pilotage du projet ainsi que la conception et le développement du matériel roulant. Six autres sites d'Alstom participent à la conception et la fabrication :Ornans pour les moteurs, Le Creusot pour les bogies, Tarbes pour les équipements des chaînes de traction, Villeurbanne pour l'informatique embarquée et l'information voyageurs, Petit-Quevilly pour les transformateurs et Saint-Ouen pour le design.

A propos d'Alstom Promoteur de la mobilité durable, Alstom conçoit et propose des systèmes, équipements et services pour le secteur du transport. Alstom propose une gamme complète de solutions (des trains à grande vitesse aux métros, tramways et e-bus), des services personnalisés (maintenance, modernisation.) ainsi que des offres dédiées aux passagers, des solutions d'infrastructure, de mobilité digitale et de signalisation. Alstom se positionne comme un leader mondial des systèmes de transport intégrés. En 2016/17, l'entreprise a réalisé un chiffre d'affaires de 7,3 milliards d'euros et enregistré pour 10,0 milliards d'euros de commandes. Alstom, dont le siège est basé en France, est présent dans plus de 60 pays et emploie actuellement 32 800 collaborateurs. Ses quelque 8 500 collaborateurs en France sont détenteurs d'un savoir-faire destiné à servir les clients français et internationaux. Un emploi chez Alstom en génère environ trois chez ses fournisseurs. [www.alstom.com](http://www.alstom.com)

Contacts Presse Christopher English - Tel.+ 33 1 57 06 36 90 [christopher.a.english@alstomgroup.com](mailto:christopher.a.english@alstomgroup.com)

Samuel Miller - Tel. + 33 1 57 06 67 74 [samuel.miller@alstomgroup.com](mailto:samuel.miller@alstomgroup.com)

Relations Investisseurs Selma Bekhechi - Tel.+ 33 1 57 06 95 39 [Selma.bekhechi@alstomgroup.com](mailto:Selma.bekhechi@alstomgroup.com)

Julien Minot - Tel. + 33 1 57 06 64 84 [Julien.minot@alstomgroup.com](mailto:Julien.minot@alstomgroup.com)



## ELE - EULER HERMES (FR) - EUR

### Euler Hermes: retrait obligatoire le 27 avril

Cercle Finance (24/04/2018)

(CercleFinance.com) - L'AMF annonce que le retrait obligatoire sur les actions Euler Hermes Group interviendra le 27 avril, au prix de 122 euros par action, et portera sur 1.550.196 actions, représentant 3,64% du capital et des droits de vote de la compagnie d'assurance crédit.

Le 23 avril, elle a fait connaître qu'à l'issue de l'offre publique d'achat simplifiée initiée par Allianz, ce dernier détient directement et par l'intermédiaire des sociétés qu'elle contrôle, 40.472.250 actions Euler Hermes, soit 94,91% du capital et des droits de vote.

Euronext Paris publiera le calendrier détaillé de la mise en oeuvre du retrait obligatoire et la date de radiation des actions. La suspension de la cotation des actions est maintenue jusqu'à la mise en oeuvre du retrait obligatoire.



# Leleux Press Review

Wednesday 25/4/2018



<p>LISI Historic</p>	<p><b>FII - LISI - EUR</b></p> <p><b>Lisi: un analyste vise un CA de 459,5 ME (+3,4%)</b> <span style="float: right;"><b>Cercle Finance (24/04/2018)</b></span></p> <p>(CercleFinance.com) - Lisi va annoncer demain ses chiffres de ventes sur le 1er trimestre 2018. Les analystes de Portzamparc s'attendent à un chiffre d'affaires de 459,5 ME, en croissance de +3,4% (+0,5% à ptcc).</p> <p>' Le T1 sera marqué par un effet de base difficile (T1 2017 +14,5% ; +9,9% à ptcc) ainsi que par l'impact du déstockage du programme A350 d'Airbus et par un effet E/\$ défavorable (-13,3% vs T1 2017) ' indique Portzamparc.</p> <p>' Nous tablons sur 1/ -4,8% pour LISI Aerospace (57% CA), 2/ +24% pour LISI Automotive (35% CA) qui bénéficiera de l'intégration des activités de Termax et 3/ -7% pour LISI Medical (8% CA) ' rajoute le bureau d'analyses.</p>
<p>ALSTOM Historic</p>	<p><b>ALO - ALSTOM - EUR</b></p> <p><b>Alstom: commande de 32 trams-trains Citadis Dualis</b> <span style="float: right;"><b>Cercle Finance (24/04/2018)</b></span></p> <p>(CercleFinance.com) - Alstom annonce la signature d'une commande de 32 trams-trains Citadis Dualis supplémentaires pour l'Île-de-France Mobilités et SNCF Transilien. Ce contrat porte sur un montant d'environ 170 millions d'euros.</p> <p>Au total, 22 trains sont destinés à la ligne de Tram T12 Express Massy/Evry et 10 à la ligne de Tram T13 Express Saint-Cyr/Saint-Germain.</p> <p>' Cette nouvelle levée d'options est le signe de la pertinence de cette solution de transport polyvalente et de la confiance renouvelée de nos clients Île-de-France Mobilités et SNCF ', déclare Jean-Baptiste Eyméoud, Président d'Alstom en France.</p> <p>A ce jour, 63 rames de trams-trains Citadis Dualis sont en circulation en France.</p>
<p>ALSTOM Historic</p>	<p><b>ALO - ALSTOM - EUR</b></p> <p><b>Alstom: 3 contrats renouvelés</b> <span style="float: right;"><b>Cercle Finance (24/04/2018)</b></span></p> <p>(CercleFinance.com) - Alstom a annoncé ce mardi matin s'être vu renouveler la confiance de 3 de ses clients historiques : Akiem, Europorte et Macquarie European Rail.</p> <p>Le groupe s'est en effet entendu avec ces partenaires pour la prolongation des contrats de maintenance d'exploitation de leurs flottes de locomotives respectives.</p> <p>Ces contrats portent sur un total de 41 locomotives, dont 10 nouvelles pour le client Akiem. A cette occasion, Alstom étend en outre son réseau de maintenance en Allemagne, avec un nouveau partenaire, mgw Service, filiale du groupe Akiem.</p> <p>Les contrats initiaux avaient été signés fin 2006 et sont aujourd'hui renouvelés pour une durée de 5 ans. Les équipes 'Services' de Belfort assureront le management, l'ingénierie de maintenance ainsi que l'exécution des opérations de maintenance en France et en Allemagne grâce à son réseau de sous-traitants.</p>
<p>GROUPE IRD Historic</p>	<p><b>IRD - GROUPE IRD - EUR</b></p> <p><b>GROUPE IRD :DATE ET HEURE DE L'ASSEMBLEE GENERALE ORDINAIRE</b> <span style="float: right;"><b>Thomson Reuters (24/04/2018)</b></span></p> <p>AVIS DATE ET HEURE AGO 2018 GROUPE IRD S.A. au capital de 44 274 913,25 EUR - 40, rue Eugène Jacquet-59700 MARCQ-EN-BAROEUL RCS Lille Métropole 456 504 877 - Euronext Paris - Compartiment C - Code Isin FR 0000124232 Les actionnaires sont informés que l'Assemblée Générale Ordinaire Annuelle se tiendra le mardi 26 juin 2018 à 14h30 à La Cité des Echanges, 40, rue Eugène Jacquet, 59700 MARCQ-EN-BAROEUL.</p>
<p>DEUTSCHE TEL (DE) Historic</p>	<p><b>DTE - DEUTSCHE TEL (DE) - EUR</b></p> <p><b>Deutsche Telekom: profite d'une analyse positive d'UBS</b> <span style="float: right;"><b>Cercle Finance (24/04/2018)</b></span></p> <p>(CercleFinance.com) - Le titre termine la journée dans le vert après l'analyse positive d'UBS. Le bureau d'analyses est toujours d'avis d'acheter l'action de l'opérateur télécoms historique allemand. Selon les analystes, la croissance du groupe est sous-estimée, et 'la réappréciation du titre peut (donc) se poursuivre'. L'objectif de cours à 12 mois reste fixé à 18,2 euros, ce qui augure d'un potentiel de hausse de plus de 25%.</p> <p>A en croire une note de recherche, 'les inquiétudes relatives aux investissements dans la fibre optique en Allemagne ont éclipsé une inflexion notable des ventes sur le marché domestique et en Europe.' En effet, le marché domestique du groupe donne enfin des signes de reprise, et le reste de l'Europe aussi. 'Nous estimons de plus que les mesures d'économies en Allemagne sont sous-estimées', indique une note de recherche.</p> <p>Autre argument développé : 'l'éventuelle consolidation des opérateurs mobiles aux Etats-Unis (où Deutsche Telekom détient T-Mobile, ndr) accroît le potentiel de hausse du titre', indique UBS. Les analystes estiment en conséquence de la dépréciation subie par le titre ces 12 derniers mois est exagérée, et que son 're-rating' peut continuer.</p> <p>UBS relève enfin que le rendement offert par le dividende de Deutsche Telekom est de 5,1% au titre de 2018.</p>
<p>EDF Historic</p>	<p><b>EDF - EDF - EUR</b></p> <p><b>EDF: en forte hausse après l'analyse de Jefferies</b> <span style="float: right;"><b>Cercle Finance (24/04/2018)</b></span></p> <p>(CercleFinance.com) - Le titre termine la séance en hausse de près 1,4% après l'avis positif des analystes de Jefferies. Le bureau d'études est toujours d'avis d'acheter l'action en vue du point d'activité trimestriel que le groupe électronucléaire publiera le 9 mai prochain. Selon les analystes, le groupe devrait rassurer. L'objectif de cours reste fixé à 13,5 euros.</p> <p>Premier argument développé par les analystes : après des arrêts exceptionnels en 2017, la production hydraulique (qui devrait s'être reprise de 31% au 1er trimestre - T1 -, estime Jefferies) et nucléaire (+ 4% au T1, toujours selon les spécialistes) du groupe devrait s'améliorer dès ce début d'année.</p> <p>En outre, Jefferies juge 'encourageant' le déroulement de l'enquête de l'Autorité de sûreté nucléaire relative aux pièces forgées dans l'usine du Creusot. Les autorisations de remise en service devraient d'ailleurs dopper la production nucléaire durant l'année en cours.</p> <p>Enfin, la hausse des cours du CO2, à son plus haut niveau depuis 2012, devrait tirer vers le haut le prix de marché de l'électricité, alors qu'EDF reste fortement exposé (par le nucléaire et l'hydraulique) à l'électricité peu ou pas 'carbonée'.</p>

# Leleux Press Review

Wednesday 25/4/2018

NRO - NEURONES - EUR

**NEURONES : Mise à disposition du document de référence 2017**

**Thomson Reuters (24/04/2018)**

INFORMATION PRESSE Rubrique : Document de référence 2017

Nanterre, le 24 avril 2018

Mise à disposition du document de référence 2017

Le document de référence 2017 a été déposé auprès de l'Autorité des Marchés Financiers (AMF) le 24 avril 2018.

Conformément à l'article 212-13 du Règlement général de l'AMF, il est tenu gratuitement à la disposition du public dans les conditions prévues par la réglementation : il est accessible dès ce jour, sous format électronique, sur le site de la société à l'adresse [www.neurones.net](http://www.neurones.net), rubrique « Finance / Informations réglementées ».

A propos de NEURONES Avec plus de 5 000 personnes, NEURONES est un groupe de Conseil (Management, Organisation et Digital) et de Services Informatiques (Infrastructures et Applications) qui accompagne ses clients dans leurs projets de transformation numérique et d'infogérance de leur système d'information.

Euronext Paris (compartiment B - NRO) - Enternext Tech 40 - SRD valeurs moyennes [www.neurones.net](http://www.neurones.net)



BPDG - STE FINANCIERE PR I - CHF

**Banque Profil de Gestion : Assemblée Générale du 24 avril 20**

**Thomson Reuters (24/04/2018)**

Communiqué de presse

Banque Profil de Gestion SA : Assemblée Générale du 24 avril 2018

Genève, le 24 avril 2018 -Lors de l'Assemblée Générale Ordinaire de la Banque Profil de Gestion SA (SIX Swiss Exchange : BPDG) qui s'est tenue aujourd'hui à Genève, 61.05% des actionnaires étaient présents ou représentés. Les actionnaires ont pris les décisions suivantes :Le rapport annuel et les comptes au 31 décembre 2017 ont été approuvés ;La pleine décharge a été donnée aux administrateurs pour leur gestion durant l'exercice 2017 ;La distribution de dividendes pour un montant de CHF 1'729'849 a été approuvée.Monsieur Nicolò Angileri, Madame Geneviève Berclaz et Monsieur Fabio Candeli ont été réélus individuellement en qualité d'administrateur pour une durée de fonction d'un an ;Monsieur Fulvio Pelli a été élu en qualité d'administrateur pour une durée de fonction d'un an ;Monsieur Fulvio Pelli a été élu en qualité de Président du Conseil d'administration pour une durée de fonction d'un an ;Monsieur Fulvio Pelli a été élu en qualité de membre du Comité de rémunération pour une durée de fonction d'un an ;Monsieur Fabio Candeli a été réélu en qualité de représentant indépendant pour l'exercice 2018 jusqu'à l'Assemblée Générale 2019 (incluse) ;Le mandat de PricewaterhouseCoopers, Genève, a été renouvelé en qualité d'organe de révision statutaire pour une durée d'un an jusqu'à l'Assemblée Générale 2019 (incluse) ;La nomination de M. Lorenzo Trentini en tant que membre de la Direction Générale a été approuvée;La rémunération globale du Conseil d'administration pour la période allant jusqu'à l'Assemblée Générale Ordinaire 2019 a été approuvée ;La rémunération globale de la Direction Générale pour la période allant jusqu'à l'Assemblée Générale Ordinaire 2019 a été approuvée ;L'attribution d'un bonus à la Direction Générale a été approuvée.

La Banque Profil de Gestion SA (SIX Swiss Exchange : BPDG) est une banque suisse établie à Genève. Fondée sur des valeurs d'éthique, de détermination et de culture du service, la Banque Profil de Gestion SA est spécialisée dans la gestion de patrimoine avec un point d'appui dans le domaine du Capital Markets. La Banque est dirigée par Mme Silvana Cavanna, Directeur Général.

Pour des renseignements complémentaires, merci de contacter :

Banque Profil de Gestion SA Silvana Cavanna Directeur Général Courriel : [investorrelations@bpdg.ch](mailto:investorrelations@bpdg.ch) Téléphone : +41 22 818 31 31 [www.bpdg.ch](http://www.bpdg.ch)



**MAGIS - YMAGIS - EUR**

**Le Groupe Ymagis annonce le lancement de la technologie HTM**

**Thomson Reuters (24/04/2018)**

Communiqué de Presse Paris (France) et Las Vegas (Etats-Unis) - Le 24 avril 2018 à 17h45

Le Groupe Ymagis annonce le lancement de la technologie HTM Hybrid Tone Mapping : un DCP intelligent au standard SMPTE et combinant les formats SDR et HDR

Le Groupe Ymagis (FR0011471291, MAGIS, PEA-PME, TECH 40), spécialiste européen des technologies numériques pour l'industrie du cinéma, annonce le lancement, à l'occasion de la convention CinemaCon, d'une nouvelle technologie, HTM -Hybrid Tone Mapping, qui rend possible un stockage optimisé de deux versions et plus - SDR (Standard Dynamic Range) et HDR (High Dynamic Range) - d'un film sur un seul et même DCP (Digital Cinema Package) conforme au standard SMPTE de la Society of Motion Pictures & Television Engineers.

Le procédé HTM, qui fait l'objet d'un brevet, propose un DCP multi-display (MD DCP - Multi-dynamic Digital Cinema Package) accompagné d'un logiciel appelé MD Map - Multi-dynamic Mapping, qui peut facilement être intégré, au moyen d'une mise à jour, aux systèmes de projection et d'affichage actuels et futurs. Les MD DCP sont compatibles avec tous types de projecteurs et d'écrans actifs.

En intégrant des paramètres spécifiques, un projecteur standard classique peut lire le DCP au format SDR tandis qu'un projecteur HDR ou certifié EclairColor HDR peut jouer la version EclairColor du même contenu. La technologie HTM permet donc de lire le même ensemble de fichiers en sélectionnant de façon automatique la version du film, qui convient aux spécificités du système de projection ou d'écrans actifs. Chaque version offre un contrôle artistique complet, la technologie HTM permettant de combiner une adaptation automatique du signal avec les réglages effectués par l'étalonneur en postproduction.

Cédric Lejeune, Vice-Président Technologie et Innovation d'Eclair, explique : 'Le fonctionnement actuel contraint les distributeurs à multiplier les DCP contenant les différentes versions de projection, en fonction des équipements des cinémas. Le MD DCP permet de regrouper toutes les versions d'un même film sur un seul support, un seul DCP, sans augmentation significative du poids du DCP par rapport à un DCP au format DCI. Cela représente un avantage économique considérable pour les distributeurs et les exploitants car, avec ce nouveau DCP, ils peuvent se lancer dans les solutions HDR comme EclairColor en simplifiant de façon importante leurs chaînes logistiques et techniques. Sans altérer les choix opérés par le réalisateur ou le directeur de la photographie, les versions HDR et SDR sont efficacement combinées dans le DCP. Le film peut alors être projeté depuis un seul support compatible avec le standard SMPTE adapté à tous types de technologies d'affichage'.

'Aujourd'hui, les distributeurs sont contraints, lors de la sortie d'un film, de préparer plusieurs centaines de versions en raison de la multiplicité des formats techniques et des langues', commente Jean Mizrahi, co-fondateur et Président Directeur Général du Groupe Ymagis. 'Grâce aux talents des ingénieurs d'Eclair, nous lançons une solution unique et intelligente qui permet de disposer d'un DCP qui s'adapte aux capacités de tous les projecteurs ou écrans actifs. Le nombre de DCP à produire en est donc d'autant réduit. La technologie HTM facilite la diffusion de l'image HDR au sein de la salle de cinéma, le DCP au format HTM pouvant être employé aussi bien avec les projecteurs numériques installés depuis le début de la transition numérique, qu'avec des projecteurs à contraste amélioré (de type EDR - Extended Dynamic Range), des projecteurs à haut contraste certifiés EclairColor ou même des écrans de Cinéma LED à très haut contraste certifiés EclairColor. Par sa flexibilité, le MD DCP ouvre la voie à une migration souple et progressive de la salle de cinéma vers le HDR.'

Prochain communiqué : le 14 mai 2018 : chiffre d'affaires du 1er trimestre 2018



**RIB - RIBER - EUR**

**RIBER : Commande d'une machine MBE de recherche en Europe**

**Thomson Reuters (24/04/2018)**

Commande d'une machine MBE de recherche en Europe

Bezons, le 24 avril 2018 - 17h45 - RIBER, un leader mondial d'équipement pour l'industrie des semi-conducteurs, annonce la commande d'une machine MBE de recherche en Europe. RIBER a reçu une commande d'une machine de recherche MBE destinée au développement de la passivation des lasers de puissance. Cette commande sera livrée en 2018.

A propos de RIBER : Riber conçoit et fabrique des systèmes d'épitaxie par jets moléculaires (MBE) ainsi que des sources d'évaporation et des cellules destinées à l'industrie des semi-conducteurs. Ces équipements de haute technologie sont essentiels pour la fabrication des matériaux semi-conducteurs composés et de nouveaux matériaux qui sont utilisés dans de nombreuses applications grand public, notamment pour les nouvelles Technologies de l'Information, les écrans plats OLED, et les nouvelles générations de cellules solaires. Riber est cotée sur Euronext Paris (compartiment « C ») et fait partie des indices CAC Small, CAC Technology et CAC T. HARD. & EQ. Riber est éligible au PEA-PME.

ISIN : FR0000075954 - RIB Reuters : RIBE.PA Bloomberg : RIB : FP Labellisée Entreprise innovante par BPI France  
[www.riber.com](http://www.riber.com)



### IGE - IGE + XAO - EUR

#### Le Groupe IGE+XAO lance la nouvelle version V4R3 de SEE Elec

Thomson Reuters (24/04/2018)

Le Groupe IGE+XAO lance la nouvelle version V4R3 de SEE Electrical Expert.

Hanovre, Allemagne - le 24 avril 2018

A l'occasion de la foire de Hanovre, le Groupe IGE+XAO annonce le lancement de la version V4R3 de SEE Electrical Expert. Celle-ci ouvre de nouvelles possibilités d'optimisation de la productivité au service de la conception, fabrication, mise en service et maintenance des installations électriques.

Cette nouvelle version améliore les échanges entre les différents acteurs (mécaniciens, automatismes, électriciens); et facilite leur collaboration; grâce à un nouveau connecteur Siemens Teamcenter qui vient s'ajouter aux connecteurs existants Smarteam et Solidworks PDM. un nouveau connecteur générique pour intégrer encore plus facilement SEE Electrical Expert aux différents logiciels PDM / PLM / ERP du marché (PTC-Windchill, ARAS, SAP.) la prise en compte du format AML (AutomationML) pour importer les configurations automatiques définies dans les nouvelles versions des logiciels fabricants tel que Siemens TIA Portal v14.

SEE Electrical Expert V4R3 vient compléter les exports de données dédiés à la fabrication des armoires électriques avec : de nouvelles interfaces de communication avec les machines de découpe/marquage de fils, de perçage ou de fraisage. de nouvelles fonctionnalités d'export des données d'identification des composants vers toutes les solutions de marquage du marché.

SEE Electrical Expert V4R3 intègre aussi des fonctions de validation fonctionnelle en générant automatiquement les équations booléennes modélisant le comportement logique des systèmes électriques en vue de les exporter vers les logiciels de simulation. Ces nouvelles fonctionnalités sont parfaitement intégrées au logiciel de simulation opérative Simac de Prosys, filiale du Groupe IGE+XAO.

Enfin, pour être toujours au plus près des différents besoins du marché, SEE Electrical Expert V4R3 propose des nouveaux packages fonctionnels (Essential, Premium et Enterprise).

Pour plus d'informations : <http://www.ige-xao.com/fr/produits/see-electrical-expert/nouveautes-v-4r3>

A PROPOS DU GROUPE IGE+XAO Depuis plus de 31 ans, le Groupe IGE+XAO conçoit, produit, commercialise et assure la maintenance d'une gamme de logiciels de Conception Assistée par Ordinateur (CAO), de gestion du cycle de vie 'Product Lifecycle Management' (PLM) et de simulation dédiée à l'électricité. Ces logiciels ont été élaborés pour aider les sociétés à concevoir et à maintenir la partie électrique de tout type d'installation. Ce type de CAO/PLM/Simulation est appelé 'CAO/PLM/Simulation Electrique'. Depuis mi-2014, avec le rachat de la société Prosys, IGE+XAO propose une offre complète pour la simulation fonctionnelle des installations électriques. IGE+XAO représente 385 personnes dans le monde réparties sur 33 sites et dans 22 pays ainsi que plus de 88 600 licences diffusées dans le monde. IGE+XAO est une référence dans son domaine. Pour tout complément d'information : <http://www.ige-xao.com>

CONTACTS IGE+XAO IGE+XAO, 16 boulevard Deodat de Severac - CS 90 312 - 31 773 COLOMIERS CEDEX  
Téléphone : +33 (0)5 62 74 36 36 - Fax : +33 (0)5 62 74 36 37 Site Web : [www.ige-xao.com](http://www.ige-xao.com) Les titres d'IGE+XAO sont cotés sur NYSE Euronext Paris - Compartiment C - ISIN FR 0000030827 Relations Investisseurs : Alain Di Crescenzo (Président Directeur Général) : +33 (0)5 62 74 36 36 Relation presse : Christian Colin : +33 (0) 5 62 74 36 08



### COFA - COFACE PROMESSES - EUR

#### Coface: forte progression des résultats au 1er trimestre

Cercle Finance (24/04/2018)

(CercleFinance.com) - Coface a enregistré un chiffre d'affaires consolidé de 344,0 ME au 1er trimestre 2018, en hausse de 2,1% à taux de change constants par rapport au 1er trimestre 2017. En données publiées (à change courant) le chiffre d'affaires baisse de -1,2%.

Les affaires nouvelles enregistrent un début d'année modeste à 33 ME en baisse de 10 ME par rapport au 1er trimestre 2017 et ce malgré une amélioration en Asie.

Le ratio combiné net de réassurance s'est établi à 72,5% (en amélioration de 19,5 points et de 3,9 points par rapport au trimestre précédent). Pour le sixième trimestre d'affilée, le ratio de sinistralité s'améliore. Le ratio brut de réassurance s'est établi à 39,7% sur le trimestre.

Le résultat opérationnel s'inscrit à 58,4 ME au premier trimestre, un triplement par rapport à l'année précédente. L'amélioration est principalement due à la baisse du ratio de sinistralité explique le groupe. Le résultat net (part du groupe) s'élève à 35,5 ME.

Le Groupe maintient son objectif d'économie de coûts annualisé de 30 ME en 2018. Il prévoit d'investir cette année 19 ME dans la création de valeur sur le long terme. Les objectifs de délivrer un ratio combiné net à environ 83% à travers le cycle et d'atteindre un RoATE supérieur à 9% sont maintenus indique le groupe.



### KER - PPR (FR) - EUR

#### Kering: encore un trimestre de forte croissance

Cercle Finance (24/04/2018)

(CercleFinance.com) - Dévoilé ce mardi après séance, le chiffre d'affaires du premier trimestre de l'exercice 2018 de Kering a flirté avec les 3 milliards d'euros, révélant une hausse de 27,5% en publié et de 36,8% en comparable.

Si les ventes provenant de la branche 'Bottega Veneta' se sont repliées de 6,8% (+0,7% en comparable), elles ont en revanche fortement progressé dans les 3 autres marques du groupe.

Gucci a ainsi vu ses revenus s'envoler de 37,9% et de 48,7% en comparable à près de 1,87 milliard d'euros. Ceux tirés de la marque Yves Saint-Laurent se sont pour leur part établis à 408,2 millions d'euros, soit une augmentation de 12% et de 19,6% en comparable.

Enfin, la contribution des autres maisons a atteint 463,3 millions d'euros, ce qui témoigne d'une croissance de 31% et de 37,9% en comparable.

Fort de son nouveau statut de pure player du luxe, le groupe a réalisé une surperformance par rapport à un marché qui reste bien orienté.

'Pour le restant de l'année, nous faisons face à des bases de comparaison élevées et à des effets de change défavorables, mais demeurons confiants dans l'aptitude de nos maisons à faire mieux que leur marché, portées par leur capacité d'innovation et leur audace créative', a commenté François-Henri Pinault, PDG de Kering.





### TEP - TELEPERFORMANCE - EUR

#### Teleperformance: confirme son objectif annuel 2018

Cercle Finance (24/04/2018)

(CercleFinance.com) - Le chiffre d'affaires consolidé du groupe s'élève à 1 026 millions d'euros au 1er trimestre 2018. Il est en croissance de + 6,7 % à données comparables par rapport à la même période de l'exercice précédent. Le chiffre d'affaires est en recul de 3,8 % à données publiées.

Le groupe enregistre au 1er trimestre 2018 le 24ème trimestre d'affiliée affichant une croissance à données comparables supérieure à + 5 %.

Le chiffre d'affaires des activités core services s'élevait à 874 millions d'euros, en baisse de 3,1 % à données publiées. À données comparables, la croissance s'élève à + 7,0 %. ' La croissance est soutenue par le dynamisme de l'activité dans les zones ibérico-LATAM et Europe continentale & MEA ' explique la direction.

Le chiffre d'affaires des activités ' services spécialisés ' s'est établi à 152 millions d'euros contre 165 millions d'euros au 1er trimestre 2017. À données comparables, l'activité a progressé de + 5,0 %, alors qu'elle a été en recul de 7,7 % à données publiées.

' Teleperformance confirme son objectif annuel 2018 de croissance du chiffre d'affaires supérieure à + 6 % à données comparables et son objectif de marge opérationnelle courante sur chiffre d'affaires supérieure ou égale à 13,5 % ' indique le groupe.

' Il prévoit également de continuer de générer une forte génération de cash-flow. Par ailleurs, le groupe confirme ses objectifs de croissance et de rentabilité à 5 ans '.



### FP - TOTAL (FR) - EUR

#### Total: accord avec Google Cloud

Cercle Finance (24/04/2018)

(CercleFinance.com) - Total a rapporté ce mardi après Bourse avoir signé un accord avec Google Cloud afin de développer en partenariat des solutions d'Intelligence Artificielle (IA) appliquées à l'analyse des données du sous-sol en phase d'exploration et de production d'hydrocarbures. Ledit accord porte sur le développement de programmes d'IA permettant l'interprétation d'images du sous-sol (Computer Vision), notamment issues d'études sismiques, et d'automatiser l'analyse de documents techniques (Natural Language Processing). Ces programmes permettront aux ingénieurs en géosciences du géant pétrolier (géologues, géophysiciens, ingénieurs réservoir et géo-information) d'accélérer et d'améliorer la qualité de leurs travaux d'exploration et d'évaluation des gisements de pétrole et de gaz. Dans le cadre de ce partenariat, les experts en géosciences de Total travailleront aux côtés des experts en machine learning de Google Cloud dans une même équipe projet basée dans le laboratoire de Google Cloud (Advanced Solutions Lab) en Californie.



### PCA - PCAS - EUR

#### PCAS : CHIFFRE D'AFFAIRES AU 31 MARS 2018

Thomson Reuters (24/04/2018)

#### CHIFFRE D'AFFAIRES AU 31 MARS 2018

Longjumeau, le 24 avril 2018 PCAS (Euronext Paris : PCA), spécialiste du développement et de la production de molécules complexes pour les Sciences de la Vie et les Technologies innovantes, annonce la publication de son chiffre d'affaires consolidé au 31 mars 2018.

Le chiffre d'affaires consolidé du Groupe PCAS s'établit à 46,4 MEUR au 31 mars 2018, en retrait de 22,8% par rapport à la même période de l'exercice précédent (-20,6% à taux de change constant).

Synthèse Pharmaceutique L'activité de Synthèse Pharmaceutique en Santé s'établit à 27,8 MEUR, en recul de 34,9% par rapport à 2017, compte tenu notamment d'un premier trimestre 2017 élevé, de moindres disponibilités en 2018 en production et de décalages de projets clés dont les ventes seront réparties sur les prochains mois.

Chimie Fine de Spécialités Le chiffre d'affaires de la Chimie Fine de Spécialités ressort à 18,6 MEUR, en augmentation de 6,7% par rapport à 2017, avec une croissance tant en additifs de Performance (Lubrifiants) qu'en Spécialités Avancées pour la partie micro-électronique.

Perspectives En 2018, le chiffre d'affaires du Groupe devrait être en légère augmentation. Les résultats du Groupe pourraient toutefois être sensiblement affectés si la parité euros/usd actuelle devait se confirmer.

À PROPOS DE PCAS PCAS est le spécialiste du développement et de la production de molécules complexes pour les Sciences de la vie et les Technologies innovantes. Avec 7% de son chiffre d'affaires dédié à la R&D et une large implantation internationale, PCAS est le partenaire industriel privilégié des grands groupes mondiaux leaders sur leurs marchés. Dotée d'un niveau particulièrement élevé d'exigence, la société propose une gamme croissante de produits et solutions propriétaires dans des segments de pointe. PCAS a réalisé en 2017 un chiffre d'affaires de 218,3 MEUR et emploie près de 1 100 collaborateurs répartis dans 6 pays. Pour en savoir plus sur PCAS :www.pcas.com

NewCap Vincent Touraille / Eric Moissenot PCAS Emmanuel Huynh / Louis-Victor Delouvrier NewCap Communication financière et Relations Investisseurs Tél. : +33 1 69 79 61 32 www.pcas.com

Tél. : +33 1 44 71 98 53 pcas@newcap.eu



### WLN - WORLDLINE PROM - EUR

**Worldline: chiffre d'affaires de 394,1 ME au 1er trimestre**

**Cercle Finance (24/04/2018)**

(CercleFinance.com) - Le chiffre d'affaires s'est élevé à 394,1 millions d'euros, en croissance organique de +5,8% à périmètre et taux de change constants par rapport au premier trimestre de 2017. ' Les trois lignes de Services ont contribué à la progression du chiffre d'affaires ' précise le groupe.

Le chiffre d'affaires de Services aux Commerçants s'est élevé à 138,1 millions d'euros, en hausse de +8,1 millions d'euros ou +6,3% organiquement par rapport au premier trimestre de l'an dernier.

Le chiffre d'affaires de Services Financiers a atteint 178,4 millions d'euros, en croissance organique de +9,6 millions d'euros soit +5,7% comparé au premier trimestre de 2017. ' Les quatre divisions de la Ligne de Services ont contribué à cette croissance '.

Le chiffre d'affaires de Mobilité & Services Web Transactionnels a atteint 77,6 millions d'euros, en hausse de +3,8 millions d'euros (+5,1% en organique).

Le groupe prévoit une croissance organique de son chiffre d'affaires, à périmètre et taux de change constants comprise entre 5% et 7% en 2018. Il a l'objectif d'atteindre une marge d'Excédent Brut Opérationnel (EBO) comprise entre 22% et 23%.

Le groupe a l'ambition de générer un flux de trésorerie disponible compris entre 200 et 210 millions d'euros, incluant environ 20 millions d'euros de coûts de mise en place des synergies.



### QTE - ICOM INFORM 2005 - EUR

**QUOTIUM TECHNOLOGIES : Mise à disposition du rapport financier**

**Thomson Reuters (24/04/2018)**

QUOTIUM TECHNOLOGIES Société anonyme au capital de 2 643 849,60 EUR Siège social : 84-88 Bd de la Mission Marchand - 92400 Courbevoie.

Courbevoie, le 24 avril 2018,

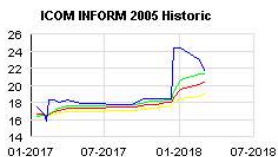
Mise à disposition du rapport financier annuel 2017

Quotium Technologies annonce la publication de son rapport financier annuel 2017, déposé auprès de l'Autorité des Marchés Financier (AMF) le 24 avril 2018.

Ce document peut être consulté et téléchargé sur le site Internet de Quotium Technologies ([www.quotium.fr](http://www.quotium.fr)) à la rubrique « Société - Informations réglementées » ou sur le site de l'AMF ([www.amf-france.org](http://www.amf-france.org)). Des exemplaires sont également disponibles, sans frais, au siège social de Quotium Technologies au 84/88 bd de la Mission Marchand - 92400 Courbevoie.

A propos de Quotium Technologies (QTE) Quotium Technologies est un acteur français de l'édition logicielle avec une implantation en Europe et aux Etats Unis. Quotium Technologies est spécialisé dans le développement d'innovations technologiques pour répondre aux besoins des grandes et moyennes entreprises.

Retrouvez plus d'informations sur notre site [www.quotium.fr](http://www.quotium.fr). QUOTIUM TECHNOLOGIES RCS Nanterre : 322 548 355 Site Web:[www.quotium.fr](http://www.quotium.fr) E-mail:[comfi@quotium.com](mailto:comfi@quotium.com)



### IDL - ID LOGISTICS GROUP - EUR

**ID Logistics: la croissance encore au rendez-vous au 1T**

**Cercle Finance (24/04/2018)**

(CercleFinance.com) - ID Logistics a fait état ce mardi post-clôture d'un chiffre d'affaires de 327,1 millions d'euros au titre des 3 premiers mois de son exercice, soit une hausse de 1,6% et de 3,8% à changes constants par rapport au premier trimestre de 2017.

Dans le détail, les revenus tirés du marché domestique ont crû de 3,1% à 154,8 millions d'euros, une bonne performance dans un contexte de fortes intempéries qui ont perturbé la distribution.

A l'international, les ventes se sont établies à 172,3 millions d'euros, en hausse de 0,3% et de 4,5% à taux de change constants, dans la continuité de fin 2017.

'Au-delà d'un fort impact défavorable des devises, notamment attribuable au réal brésilien, et d'une base de comparaison très élevée (+13,3% à données comparables au premier trimestre 2017), la progression de tous les marchés alimente la croissance de l'activité internationale', a commenté ID Logistics, qui aspire à poursuivre sa croissance en 2018 et à continuer à améliorer ses résultats.



### TKTT - TARKETT PROMESSES - EUR

**Tarkett: un début d'année compliqué**

**Cercle Finance (24/04/2018)**

(CercleFinance.com) - Tarkett a rapporté ce mardi soir avoir déploré une baisse de 7,2% de son chiffre d'affaires au premier trimestre en données publiées à 567,9 millions d'euros. Le recul est cependant marginal en organique (-0,1%).

Si la contribution de la branche 'Sport' s'est inscrite en hausse de 5,4% et de 15,9% en organique par rapport aux 3 premiers mois de 2017 à 59,8 millions d'euros, les revenus dans la zone 'CIS, APAC et Amérique latine' ont en revanche reculé de 4,1% en publié (+5% en organique).

De même, ils se sont repliés de respectivement 6,2 et 14,1% dans les régions 'EMEA' et 'Amérique du Nord' à 228,3 et 163,5 millions d'euros (-4,6 et -1,6% en organique).

L'Ebitda ajusté est quant à lui ressorti à 29,8 millions d'euros, reflétant une baisse significative de 42% en glissement annuel.

'Malgré un début d'année étale, nous pensons que la dynamique sous-jacente de nos activités reste bien orientée', a toutefois indiqué le groupe, qui continue de viser une marge d'Ebitda ajusté de plus de 12% (5,2% au premier trimestre) et un ROIC de plus de 9% à horizon 2020. 'Compte tenu de l'impact négatif du prix des matières premières et de l'évolution défavorable des taux de change, en particulier l'évolution récente du rouble, ces objectifs ne seront pas encore atteints à fin 2018', a néanmoins prévu Tarkett, qui dit également mettre l'accent sur les initiatives de croissance pour permettre un retour à la croissance, à taux de change constants, au cours de cette année.



# Leleux Press Review

Wednesday 25/4/2018



## EI - ESSILOR INTL (FR) - EUR

### Communiqué : Assemblée Générale Essilor 2018

Thomson Reuters (24/04/2018)

Assemblée Générale Essilor 2018

Version PDF du communiqué Adoption de l'ensemble des résolutions Versement d'un dividende de 1,53 EUR par action, en hausse pour la 25<sup>ème</sup> année consécutive

Charenton-le-Pont, France (le 24 avril 2018) - L'Assemblée générale ordinaire d'Essilor International s'est tenue aujourd'hui à la Maison de la Mutualité à Paris, sous la présidence d'Hubert Sagnières, Président-Directeur Général du groupe Essilor.

Les actionnaires d'Essilor ont approuvé l'ensemble des 15 résolutions à caractère ordinaire proposées. - Dividende Un dividende de 1,53 EUR par action, en hausse pour la 25<sup>e</sup> année consécutive, a été approuvé par les actionnaires. Date de détachement : 26 avril. Date de mise en paiement : 30 avril. - Conseil d'administration Le renouvellement des mandats de Mme Louise Fréchette, de Mme Jeanette Wong, de M. Antoine Bernard de Saint-Affrique, de M. Bernard Hours, de M. Marc Onetto et de M. Olivier Pécoux a été approuvé. En outre, Mme Wong a été nommée administratrice du conseil d'administration d'EssilorLuxottica, à compter de la date du rapprochement entre Essilor et Luxottica.

A propos d'Essilor Essilor International (Compagnie Générale d'Optique) («Essilor») est le numéro un mondial de l'optique ophtalmique. De la conception à la fabrication, le groupe élabore de larges gammes de verres pour corriger et protéger la vue. Sa mission est d'améliorer la vision pour améliorer la vie. Ainsi, le groupe consacre plus de 200 millions d'euros par an à la recherche et à l'innovation pour proposer des produits toujours plus performants. Ses marques phares sont Varilux®, Crizal®, Transitions®, Eyezen™, Xperio®, Foster Grant®, Bolon™ et Costa®. Essilor développe et commercialise également des équipements, des instruments et des services destinés aux professionnels de l'optique. Essilor a réalisé un chiffre d'affaires net consolidé d'environ 7,5 milliards d'euros en 2017 et emploie 67 000 collaborateurs. Le groupe dispose de 34 usines, de 481 laboratoires de prescription et centres de taillage-montage ainsi que de 4 centres de recherche et développement dans le monde. Pour plus d'informations, visitez le site [www.essilor.com](http://www.essilor.com). L'action Essilor est cotée sur le marché Euronext Paris et fait partie des indices Euro Stoxx 50 et CAC 40. Codes : ISIN : FR0000121667 ; Reuters : ESSI.PA ; Bloomberg : EI:FP.

CONTACTS



## LAT - AVIATION LATECOERE - EUR

### Latécoère: les changes ont pesé au premier trimestre

Cercle Finance (24/04/2018)

(CercleFinance.com) - Publié ce mardi après séance, le chiffre d'affaires du premier trimestre de Latécoère s'est établi à 156,3 millions d'euros, en recul de 10,5% et de 3,6% en données organiques par rapport à la même période l'an passé.

Le groupe a imputé cette baisse notable à l'impact important de la dépréciation du dollar.

Dans le détail, la branche 'Aérostructures' a vu ses revenus se replier de 15% et de 8,1% en organique à 86,8 millions d'euros. Ceux tirés du pôle 'Systèmes d'interconnexion' ont pour leur part baissé de 4,2% et de 2,6% en organique à 69,5 millions d'euros.

Sur la base des prévisions des avionneurs et des nouveaux contrats remportés, Latécoère confirme cependant l'objectif d'une croissance organique sur l'ensemble de l'année en cours.



## APR - APRIL GROUP - EUR

### April: maintient sa perspective de croissance pour 2018

Cercle Finance (24/04/2018)

(CercleFinance.com) - Le groupe enregistre un chiffre d'affaires consolidé de 240,6 ME pour les trois premiers mois de l'année 2018, en croissance de 5,7 % en publié par rapport à l'année précédente.

En publié, les commissions de courtage sont en croissance de 0,5 % par rapport au premier trimestre 2017. ' Celles-ci se décomposent en une hausse de 2,8 % de la branche Santé-Prévoyance, qui bénéficie de l'acquisition de Public Broker en 2017, et une baisse de 3,6 % des commissions en Dommage, qui sont fortement impactées par les effets de change ' précise le groupe.

Le groupe maintient sa perspective d'une croissance du résultat opérationnel courant comprise dans une fourchette de 6 à 10 % par rapport à l'année 2017.

Emmanuel Morandini, Directeur général d'APRIL, a déclaré ' Comme annoncé, nous souhaitons maintenir en 2018 la croissance organique, poursuivre la réduction des foyers de perte et effectuer des opérations de croissance externe ciblées. April continue de recentrer et redéployer son activité vers ses métiers à valeur ajoutée, afin de produire une croissance durable. '



## PCA - PCAS - EUR

### PCAS: vise une légère hausse du chiffre d'affaires en 2018

Cercle Finance (24/04/2018)

(CercleFinance.com) - Le chiffre d'affaires consolidé s'établit à 46,4 ME au 31 mars 2018, en baisse de 22,8% par rapport à la même période de l'exercice précédent (-20,6% à taux de change constant).

L'activité de Synthèse Pharmaceutique en Santé s'établit à 27,8 ME, en recul de 34,9% par rapport à 2017. Le chiffre d'affaires de la Chimie Fine de Spécialités ressort à 18,6 ME, en progression de 6,7% par rapport à 2017, avec une croissance tant en additifs de Performance (Lubrifiants) qu'en Spécialités Avancées pour la partie micro-électronique.

En 2018, le chiffre d'affaires du Groupe devrait être en légère augmentation. Les résultats du Groupe pourraient toutefois être sensiblement affectés si la parité euros/usd actuelle devait se confirmer.



### ALUMS - UMANIS - EUR

#### Umanis: un bon début d'exercice

Cercle Finance (24/04/2018)



(CercleFinance.com) - Publié ce mardi après la clôture, le chiffre d'affaires du premier trimestre d'Umanis s'est inscrit en hausse de 2,2% à 51,2 millions d'euros (+3,4% en variation organique des activités maintenues ; + 4,6% en organique retraité de l'effet calendaire défavorable du premier trimestre (1 jour ouvré en moins par rapport au 1er trimestre 2017) ).

'L'exercice 2018 a débuté favorablement avec des indicateurs opérationnels bien orientés conformes aux attentes', s'est réjoui le groupe, qui a fait savoir qu'il continuera au cours des prochains trimestres à s'appuyer sur son positionnement stratégique, centré sur des offres Data driven (Transformation digitale, Big Data, Data Science, Intelligence Artificielle, IoT, Bots, GDPR etc.) en phase avec la demande de ses clients.

En termes d'objectifs chiffrés, Umanis confirme viser au titre de l'exercice en cours un chiffre d'affaires consolidé de 222 millions d'euros, soit une croissance annuelle totale de 16%, ainsi qu'une marge opérationnelle courante (MOC) comprise entre 9 et 10%.

Ces prévisions, qui intègrent les activités de CMS Group qui seront comptabilisées à compter du 30 avril prochain, s'entendent hors nouvelle opération de croissance externe.

### CGG - CGG - EUR

#### CGG : annonce l'émission de 300 millions de dollars et 280 m

Thomson Reuters (24/04/2018)

CGG annonce l'émission de 300 millions de dollars et 280 millions d'euros d'Obligations Senior de Premier Rang Garanties Paris, France - 24 avril 2018

CGG S.A. annonce aujourd'hui l'émission d'Obligations Senior de Premier Rang Garanties venant à échéance en 2023, par sa filiale indirecte détenue à 100% CGG Holding (U.S.) Inc., d'un montant nominal total de 300 millions de dollars portant intérêt au taux de 9,000% et d'un montant nominal total de 280 millions d'euros portant intérêt au taux de 7,875% (ensemble, les «Obligations»).

L'émission des nouvelles Obligations était une condition du remboursement des Obligations de Premier Rang Existantes. Cette condition étant désormais remplie, les Obligations de Premier Rang Existantes seront remboursées le 6 mai 2018. La date de remboursement n'étant pas un jour ouvré (Business Day, tel que ce terme est défini dans l'indenture relatif aux Obligations de Premier Rang Existantes), le principal et les intérêts courus des Obligations de Premier Rang Existantes seront payés aux porteurs des dites obligations le 9 mai 2018, le premier jour ouvré suivant la date de remboursement.

Le produit de l'émission, complété des liquidités nécessaires, est déposé de manière irrévocable dans un compte en fiducie (trust) auprès de The Bank of New York Mellon, London Branch, afin de satisfaire et mettre un terme à ses engagements au titre de l'indenture relatif aux Obligations Senior de Premier Rang Garanties existantes d'un montant total de 664 millions de dollars à maturité 2023 émises le 21 février 2018 (les « Obligations de Premier Rang Existantes »).

A propos de CGG : CGG ([www.cgg.com](http://www.cgg.com)) est un leader mondial de Géosciences entièrement intégré qui offre des compétences de premier plan en géologie, géophysique, caractérisation et développement de réservoirs à une base élargie de clients, principalement dans le secteur de l'exploration et de la production des hydrocarbures. Nos trois activités, Equipement, Acquisition et Géologie, Géophysique & Réservoir (GGR) interviennent sur l'ensemble de la chaîne de valeur de l'exploration à la production des ressources naturelles. CGG emploie environ 5300 personnes dans le monde, animées par la Passion des Géosciences, pour apporter les meilleures solutions à nos clients. CGG est coté sur Euronext Paris SA (ISIN: 0013181864) et le New York Stock Exchange (sous la forme d'American Depositary Shares, NYSE: CGG).

#### Contacts

Le présent communiqué ne constitue pas une offre de vente ou la recommandation d'une offre de souscription des titres. Il n'y aura pas de vente de ces titres dans tout état ou toute juridiction dans lequel une telle offre, recommandation ou vente ferait l'objet d'une obligation d'enregistrement ou de restrictions légales et réglementaires spécifiques à cet état ou cette juridiction. Les titres mentionnés dans le présent communiqué n'ont pas été et ne seront pas enregistrés aux Etats-Unis au titre du US Securities Act de 1933, tel que modifié (le « Securities Act ») et ne pourront être vendus ou offerts aux Etats-Unis qu'au titre d'un régime d'exemption aux obligations d'enregistrement du Securities Act. Il n'y aura pas d'offre au public des titres en France et aux Etats-Unis. Cette annonce n'est pas distribuée par, et n'a pas été approuvée pour les besoins de la section 21 du Financial Services and Markets Act 2000, tel que modifié (le « FSMA ») par, une personne autorisée en application du FMSA. Cette annonce est uniquement distribuée à, et uniquement dirigée vers, des personnes : (i) sont en dehors du Royaume-Uni ; (ii) ayant une expérience professionnelle en matière d'investissement (étant des professionnels de l'investissement (investment professionals) au sens de l'article 19(5) du Financial Services and Markets Act 2000 (Financial Promotion) Order 2005, tel que modifié (l' « Order ») ; (iii) relevant de l'article 19(2) (a) à (d) (« High net worth companies, unincorporated associations etc. ») de l'Order ou, (iv) dans la mesure où une telle action ne préjudicie pas la légalité de la distribution de cette annonce, qui sont des personnes auxquelles une invitation ou un avantage à s'engager dans une activité d'investissement (conformément à la section 21 du FSMA) dans le contexte de l'émission ou de la vente de titres peut être légalement communiqué (toutes ces personnes étant désignées ensemble comme les « personnes concernées »). Cette annonce ne doit pas être la source d'une action ou du consentement de personnes qui ne seraient pas des personnes concernées. Tout investissement ou activité d'investissement relatif à cette annonce est accessible uniquement aux personnes concernées et n'impliquera que les personnes concernées. Ce communiqué peut contenir des projections ou prévisions ('forward-looking statements') au sens de la réglementation boursière fédérale américaine. De telles projections ou prévisions correspondent aux perceptions actuelles de CGG sur des événements futurs et sa performance financière. Aucune assurance ne peut être donnée quant à la réalisation effective de ces événements ou performance et les résultats réels peuvent différer de façon significative de ces projections.

