

Leleux Press Review

Friday 23/3/2018



	<table border="1"> <thead> <tr> <th colspan="5">BEL 20 (Belgium)</th> </tr> <tr> <td>Last Price</td> <td>3858,50</td> <td>Minimum Price</td> <td>1046,07 (02/09/1992)</td> <td>Maximum Price</td> <td>4759,01 (23/05/2007)</td> </tr> </thead> <tbody> <tr> <td>Gainers</td> <td>1</td> <td>Losers</td> <td>19</td> <td></td> <td></td> </tr> <tr> <td>ABLYNX NV</td> <td>43,90 ▲</td> <td>+0,04%</td> <td>ONTEX GROUP NV</td> <td>20,90 ▼</td> <td>-0,94%</td> </tr> <tr> <td></td> <td></td> <td></td> <td>COFINIMMO (BE)</td> <td>104,00 ▼</td> <td>-0,76%</td> </tr> <tr> <td></td> <td></td> <td></td> <td>ENGIE</td> <td>13,47 ▼</td> <td>-0,70%</td> </tr> </tbody> </table>	BEL 20 (Belgium)					Last Price	3858,50	Minimum Price	1046,07 (02/09/1992)	Maximum Price	4759,01 (23/05/2007)	Gainers	1	Losers	19			ABLYNX NV	43,90 ▲	+0,04%	ONTEX GROUP NV	20,90 ▼	-0,94%				COFINIMMO (BE)	104,00 ▼	-0,76%				ENGIE	13,47 ▼	-0,70%
BEL 20 (Belgium)																																				
Last Price	3858,50	Minimum Price	1046,07 (02/09/1992)	Maximum Price	4759,01 (23/05/2007)																															
Gainers	1	Losers	19																																	
ABLYNX NV	43,90 ▲	+0,04%	ONTEX GROUP NV	20,90 ▼	-0,94%																															
			COFINIMMO (BE)	104,00 ▼	-0,76%																															
			ENGIE	13,47 ▼	-0,70%																															
	<table border="1"> <thead> <tr> <th colspan="5">CAC 40 (France)</th> </tr> <tr> <td>Last Price</td> <td>5167,21</td> <td>Minimum Price</td> <td>2693,21 (23/09/2011)</td> <td>Maximum Price</td> <td>7347,94 (21/10/2009)</td> </tr> </thead> <tbody> <tr> <td>Gainers</td> <td>2</td> <td>Losers</td> <td>38</td> <td></td> <td></td> </tr> <tr> <td>CARREFOUR (FR)</td> <td>16,94 ▲</td> <td>+0,53%</td> <td>AIRBUS SE (FP)</td> <td>94,63 ▼</td> <td>-0,92%</td> </tr> <tr> <td>PERNOD RICARD</td> <td>133,60 ▲</td> <td>+0,26%</td> <td>AIR LIQUIDE (FR)</td> <td>99,62 ▼</td> <td>-0,87%</td> </tr> <tr> <td></td> <td></td> <td></td> <td>PEUGEOT SA</td> <td>18,61 ▼</td> <td>-0,82%</td> </tr> </tbody> </table>	CAC 40 (France)					Last Price	5167,21	Minimum Price	2693,21 (23/09/2011)	Maximum Price	7347,94 (21/10/2009)	Gainers	2	Losers	38			CARREFOUR (FR)	16,94 ▲	+0,53%	AIRBUS SE (FP)	94,63 ▼	-0,92%	PERNOD RICARD	133,60 ▲	+0,26%	AIR LIQUIDE (FR)	99,62 ▼	-0,87%				PEUGEOT SA	18,61 ▼	-0,82%
CAC 40 (France)																																				
Last Price	5167,21	Minimum Price	2693,21 (23/09/2011)	Maximum Price	7347,94 (21/10/2009)																															
Gainers	2	Losers	38																																	
CARREFOUR (FR)	16,94 ▲	+0,53%	AIRBUS SE (FP)	94,63 ▼	-0,92%																															
PERNOD RICARD	133,60 ▲	+0,26%	AIR LIQUIDE (FR)	99,62 ▼	-0,87%																															
			PEUGEOT SA	18,61 ▼	-0,82%																															
	<table border="1"> <thead> <tr> <th colspan="5">AEX (The Netherlands)</th> </tr> <tr> <td>Last Price</td> <td>528,37</td> <td>Minimum Price</td> <td>194,99 (09/03/2009)</td> <td>Maximum Price</td> <td>806,41 (21/10/2009)</td> </tr> </thead> <tbody> <tr> <td>Gainers</td> <td>4</td> <td>Losers</td> <td>21</td> <td></td> <td></td> </tr> <tr> <td>GEMALTO N.V.</td> <td>49,60 ▲</td> <td>+0,34%</td> <td>KPN (NL)</td> <td>2,41 ▼</td> <td>-0,94%</td> </tr> <tr> <td>HEINEKEN NV</td> <td>85,60 ▲</td> <td>+0,32%</td> <td>ROYAL DUTCH SHELL A</td> <td>25,50 ▼</td> <td>-0,83%</td> </tr> <tr> <td>UNILEVER NV CVA</td> <td>43,48 ▲</td> <td>+0,18%</td> <td>WOLTERS KLUWER</td> <td>42,22 ▼</td> <td>-0,47%</td> </tr> </tbody> </table>	AEX (The Netherlands)					Last Price	528,37	Minimum Price	194,99 (09/03/2009)	Maximum Price	806,41 (21/10/2009)	Gainers	4	Losers	21			GEMALTO N.V.	49,60 ▲	+0,34%	KPN (NL)	2,41 ▼	-0,94%	HEINEKEN NV	85,60 ▲	+0,32%	ROYAL DUTCH SHELL A	25,50 ▼	-0,83%	UNILEVER NV CVA	43,48 ▲	+0,18%	WOLTERS KLUWER	42,22 ▼	-0,47%
AEX (The Netherlands)																																				
Last Price	528,37	Minimum Price	194,99 (09/03/2009)	Maximum Price	806,41 (21/10/2009)																															
Gainers	4	Losers	21																																	
GEMALTO N.V.	49,60 ▲	+0,34%	KPN (NL)	2,41 ▼	-0,94%																															
HEINEKEN NV	85,60 ▲	+0,32%	ROYAL DUTCH SHELL A	25,50 ▼	-0,83%																															
UNILEVER NV CVA	43,48 ▲	+0,18%	WOLTERS KLUWER	42,22 ▼	-0,47%																															
	<table border="1"> <thead> <tr> <th colspan="5">DAX (Germany)</th> </tr> <tr> <td>Last Price</td> <td>12100,08</td> <td>Minimum Price</td> <td>11830,98 (05/03/2018)</td> <td>Maximum Price</td> <td>13596,89 (23/01/2018)</td> </tr> </thead> <tbody> <tr> <td>Gainers</td> <td>3</td> <td>Losers</td> <td>27</td> <td></td> <td></td> </tr> <tr> <td>DEUTSCHE BOERSE (DE)</td> <td>111,70 ▲</td> <td>+0,54%</td> <td>BMW AG (DE)</td> <td>85,33 ▼</td> <td>-0,89%</td> </tr> <tr> <td>BEIERSDORF (DE)</td> <td>87,26 ▲</td> <td>+0,39%</td> <td>SAP AG (DE)</td> <td>85,15 ▼</td> <td>-0,81%</td> </tr> <tr> <td>VONOVIA SE</td> <td>39,55 ▲</td> <td>+0,35%</td> <td>E.ON SE (DE)</td> <td>8,82 ▼</td> <td>-0,74%</td> </tr> </tbody> </table>	DAX (Germany)					Last Price	12100,08	Minimum Price	11830,98 (05/03/2018)	Maximum Price	13596,89 (23/01/2018)	Gainers	3	Losers	27			DEUTSCHE BOERSE (DE)	111,70 ▲	+0,54%	BMW AG (DE)	85,33 ▼	-0,89%	BEIERSDORF (DE)	87,26 ▲	+0,39%	SAP AG (DE)	85,15 ▼	-0,81%	VONOVIA SE	39,55 ▲	+0,35%	E.ON SE (DE)	8,82 ▼	-0,74%
DAX (Germany)																																				
Last Price	12100,08	Minimum Price	11830,98 (05/03/2018)	Maximum Price	13596,89 (23/01/2018)																															
Gainers	3	Losers	27																																	
DEUTSCHE BOERSE (DE)	111,70 ▲	+0,54%	BMW AG (DE)	85,33 ▼	-0,89%																															
BEIERSDORF (DE)	87,26 ▲	+0,39%	SAP AG (DE)	85,15 ▼	-0,81%																															
VONOVIA SE	39,55 ▲	+0,35%	E.ON SE (DE)	8,82 ▼	-0,74%																															
	<table border="1"> <thead> <tr> <th colspan="5">FTSE 100 (United Kingdom)</th> </tr> <tr> <td>Last Price</td> <td>6952,59</td> <td>Minimum Price</td> <td>3277,50 (12/03/2003)</td> <td>Maximum Price</td> <td>53548,10 (16/11/2009)</td> </tr> </thead> <tbody> <tr> <td>Gainers</td> <td>17</td> <td>Losers</td> <td>82</td> <td></td> <td></td> </tr> <tr> <td>OLD MUTUAL PLC ORD</td> <td>2,47 ▲</td> <td>+0,94%</td> <td>DIRECT LINE INSURANC</td> <td>3,83 ▼</td> <td>-0,95%</td> </tr> <tr> <td>SMURFIT KAPPA ORD GB</td> <td>30,22 ▲</td> <td>+0,88%</td> <td>SSE PLC ORD 50P</td> <td>12,13 ▼</td> <td>-0,85%</td> </tr> <tr> <td>EVRAZ PLC ORD USD2.0</td> <td>4,36 ▲</td> <td>+0,85%</td> <td>SEVERN TRENT ORD 97</td> <td>17,11 ▼</td> <td>-0,81%</td> </tr> </tbody> </table>	FTSE 100 (United Kingdom)					Last Price	6952,59	Minimum Price	3277,50 (12/03/2003)	Maximum Price	53548,10 (16/11/2009)	Gainers	17	Losers	82			OLD MUTUAL PLC ORD	2,47 ▲	+0,94%	DIRECT LINE INSURANC	3,83 ▼	-0,95%	SMURFIT KAPPA ORD GB	30,22 ▲	+0,88%	SSE PLC ORD 50P	12,13 ▼	-0,85%	EVRAZ PLC ORD USD2.0	4,36 ▲	+0,85%	SEVERN TRENT ORD 97	17,11 ▼	-0,81%
FTSE 100 (United Kingdom)																																				
Last Price	6952,59	Minimum Price	3277,50 (12/03/2003)	Maximum Price	53548,10 (16/11/2009)																															
Gainers	17	Losers	82																																	
OLD MUTUAL PLC ORD	2,47 ▲	+0,94%	DIRECT LINE INSURANC	3,83 ▼	-0,95%																															
SMURFIT KAPPA ORD GB	30,22 ▲	+0,88%	SSE PLC ORD 50P	12,13 ▼	-0,85%																															
EVRAZ PLC ORD USD2.0	4,36 ▲	+0,85%	SEVERN TRENT ORD 97	17,11 ▼	-0,81%																															
	<table border="1"> <thead> <tr> <th colspan="5">MIB 30 (Italy)</th> </tr> <tr> <td>Last Price</td> <td>22397,84</td> <td>Minimum Price</td> <td>12320,50 (24/07/2012)</td> <td>Maximum Price</td> <td>48766,00 (05/04/2001)</td> </tr> </thead> <tbody> <tr> <td>Gainers</td> <td>3</td> <td>Losers</td> <td>36</td> <td></td> <td></td> </tr> <tr> <td>CAMPARI</td> <td>6,15 ▲</td> <td>+0,49%</td> <td>MEDIOBANCA (IT)</td> <td>9,80 ▼</td> <td>-0,95%</td> </tr> <tr> <td>MEDIASET (IT)</td> <td>3,05 ▲</td> <td>+0,49%</td> <td>UNIPOL GRUPPO FINANZ</td> <td>3,97 ▼</td> <td>-0,94%</td> </tr> <tr> <td>YOOX</td> <td>37,78 ▲</td> <td>+0,05%</td> <td>POSTE ITALIANE</td> <td>7,31 ▼</td> <td>-0,92%</td> </tr> </tbody> </table>	MIB 30 (Italy)					Last Price	22397,84	Minimum Price	12320,50 (24/07/2012)	Maximum Price	48766,00 (05/04/2001)	Gainers	3	Losers	36			CAMPARI	6,15 ▲	+0,49%	MEDIOBANCA (IT)	9,80 ▼	-0,95%	MEDIASET (IT)	3,05 ▲	+0,49%	UNIPOL GRUPPO FINANZ	3,97 ▼	-0,94%	YOOX	37,78 ▲	+0,05%	POSTE ITALIANE	7,31 ▼	-0,92%
MIB 30 (Italy)																																				
Last Price	22397,84	Minimum Price	12320,50 (24/07/2012)	Maximum Price	48766,00 (05/04/2001)																															
Gainers	3	Losers	36																																	
CAMPARI	6,15 ▲	+0,49%	MEDIOBANCA (IT)	9,80 ▼	-0,95%																															
MEDIASET (IT)	3,05 ▲	+0,49%	UNIPOL GRUPPO FINANZ	3,97 ▼	-0,94%																															
YOOX	37,78 ▲	+0,05%	POSTE ITALIANE	7,31 ▼	-0,92%																															
	<table border="1"> <thead> <tr> <th colspan="5">IBEX 35 (Spain)</th> </tr> <tr> <td>Last Price</td> <td>9487,40</td> <td>Minimum Price</td> <td>9432,80 (22/03/2018)</td> <td>Maximum Price</td> <td>15945,70 (08/11/2007)</td> </tr> </thead> <tbody> <tr> <td>Gainers</td> <td>6</td> <td>Losers</td> <td>28</td> <td></td> <td></td> </tr> <tr> <td>INDRA SISTEMAS</td> <td>11,43 ▲</td> <td>+0,52%</td> <td>GESTEVISION TELECINC</td> <td>8,51 ▼</td> <td>-0,88%</td> </tr> <tr> <td>VISCOFAN</td> <td>54,70 ▲</td> <td>+0,45%</td> <td>INTL AIRLINES GROUP</td> <td>7,00 ▼</td> <td>-0,62%</td> </tr> <tr> <td>MERLIN PROPERTIES SO</td> <td>12,15 ▲</td> <td>+0,28%</td> <td>ENDESA (ES)</td> <td>17,19 ▼</td> <td>-0,54%</td> </tr> </tbody> </table>	IBEX 35 (Spain)					Last Price	9487,40	Minimum Price	9432,80 (22/03/2018)	Maximum Price	15945,70 (08/11/2007)	Gainers	6	Losers	28			INDRA SISTEMAS	11,43 ▲	+0,52%	GESTEVISION TELECINC	8,51 ▼	-0,88%	VISCOFAN	54,70 ▲	+0,45%	INTL AIRLINES GROUP	7,00 ▼	-0,62%	MERLIN PROPERTIES SO	12,15 ▲	+0,28%	ENDESA (ES)	17,19 ▼	-0,54%
IBEX 35 (Spain)																																				
Last Price	9487,40	Minimum Price	9432,80 (22/03/2018)	Maximum Price	15945,70 (08/11/2007)																															
Gainers	6	Losers	28																																	
INDRA SISTEMAS	11,43 ▲	+0,52%	GESTEVISION TELECINC	8,51 ▼	-0,88%																															
VISCOFAN	54,70 ▲	+0,45%	INTL AIRLINES GROUP	7,00 ▼	-0,62%																															
MERLIN PROPERTIES SO	12,15 ▲	+0,28%	ENDESA (ES)	17,19 ▼	-0,54%																															
	<table border="1"> <thead> <tr> <th colspan="5">Dow Jones Industries Average (United States)</th> </tr> <tr> <td>Last Price</td> <td>23957,89</td> <td>Minimum Price</td> <td>6626,94 (06/03/2009)</td> <td>Maximum Price</td> <td>26616,71 (26/01/2018)</td> </tr> </thead> <tbody> <tr> <td>Gainers</td> <td>0</td> <td>Losers</td> <td>30</td> <td></td> <td></td> </tr> <tr> <td></td> <td></td> <td></td> <td>VERIZON COMM (US)</td> <td>46,88 ▼</td> <td>-0,84%</td> </tr> <tr> <td></td> <td></td> <td></td> <td>PROCTER & GAMBLE</td> <td>76,41 ▼</td> <td>-0,81%</td> </tr> <tr> <td></td> <td></td> <td></td> <td>COCA COLA (US)</td> <td>42,76 ▼</td> <td>-0,55%</td> </tr> </tbody> </table>	Dow Jones Industries Average (United States)					Last Price	23957,89	Minimum Price	6626,94 (06/03/2009)	Maximum Price	26616,71 (26/01/2018)	Gainers	0	Losers	30						VERIZON COMM (US)	46,88 ▼	-0,84%				PROCTER & GAMBLE	76,41 ▼	-0,81%				COCA COLA (US)	42,76 ▼	-0,55%
Dow Jones Industries Average (United States)																																				
Last Price	23957,89	Minimum Price	6626,94 (06/03/2009)	Maximum Price	26616,71 (26/01/2018)																															
Gainers	0	Losers	30																																	
			VERIZON COMM (US)	46,88 ▼	-0,84%																															
			PROCTER & GAMBLE	76,41 ▼	-0,81%																															
			COCA COLA (US)	42,76 ▼	-0,55%																															

Leleux Press Review






Friday 23/3/2018



<p>THALES / EX THOMSON CSF Historic</p>	<p>HO - THALES / EX THOMSON CSF - EUR</p> <p>Thales: BlackRock a allégé la position Cercle Finance (22/03/2018)</p> <p>(CercleFinance.com) - Un avis publié hier par l'Autorité des marchés financiers relaie la déclaration selon laquelle le 20 mars, BlackRock a franchi en baisse le seuil de 5% du capital de Thales.</p> <p>A cette date, et après une cession sur le marché et la restitution d'actions détenues à titre de collatéral, la méga-gestion américaine pointait, pour le compte de ses clients et de ses fonds, à 4,97% des parts et 3,44% des voix du groupe français d'électronique et de défense.</p>
<p>MEGGITT Historic</p>	<p>MGGT - MEGGITT - GBP</p> <p>Dividende optionnel (DRIP) Corporate Actions Leleux Associated Brokers (22/03/2018)</p> <p>Il est possible d'encaisser le dividende en espèces ou de réinvestir en nouvelles actions. En cas de réinvestissement dans de nouvelles actions, le montant du précompte mobilier belge de 30% ainsi que la taxe boursière de 0,35% seront portés en compte lors de la livraison des nouvelles actions. Le dividende brut s'élève à 0,108 GBP. Le ratio de réinvestissement du dividende n'est pas encore connu. En cas de réinvestissement, les fractions ne seront pas indemnisées.</p> <p>Une des 2 options suivantes peut être choisie :</p> <p>- Option 1: Réinvestir le dividende. - Option 2: Percevoir le dividende en espèces.</p> <p>La date limite pour répondre à cette opération sur titres a été fixée au 11 Avril 2018.</p>
<p>MEGGITT Historic</p>	<p>MGGT - MEGGITT - GBP</p> <p>Keuzedividend (DRIP) Corporate Actions Leleux Associated Brokers (22/03/2018)</p> <p>De mogelijkheid wordt aangeboden om het dividend in specien te innen of om in nieuwe aandelen te herinvesteren. Bij herinvestering in nieuwe aandelen zal het dividend geheerinvesteerd worden en de Belgische roerende voorheffing van 30% en de beurstaks van 0,35% afgerekend worden. Dit bedrag zal gedebiteerd worden op moment van de levering van de nieuwe aandelen. Het brutodividend bedraagt 0,108 GBP. De uitkeringsratio is nog niet bekend. In geval van herinvestering zullen de fracties niet terugbetaald worden.</p> <p>Volgende 2 opties worden aangeboden :</p> <p>- Optie 1: Het dividend herinvesteren. - Optie 2: Het dividend innen in specien.</p> <p>De uiterste antwoorddatum is vastgesteld op 11 April 2018.</p>
<p>CASINO GUICHARD (FR) Historic</p>	<p>CO - CASINO GUICHARD (FR) - EUR</p> <p>Casino: BlackRock à plus de 5% des parts Cercle Finance (22/03/2018)</p> <p>(CercleFinance.com) - Un avis publié hier par l'Autorité des marchés financiers relaie la déclaration selon laquelle le 20 mars, BlackRock a franchi en hausse le seuil de 5% du capital de Casino.</p> <p>A cette date, et après une acquisition sur le marché et la réception d'actions détenues à titre de collatéral, la méga-gestion américaine pointait, pour le compte de ses clients et de ses fonds, à 5,20% du capital et 3,53% des voix du distributeur français.</p>
<p>SOLVAY (BE) Historic</p>	<p>SOLB - SOLVAY (BE) - EUR</p> <p>Solvay: collaboration avec SAS Cercle Finance (22/03/2018)</p> <p>(CercleFinance.com) - Solvay a annoncé ce jeudi la signature d'un accord avec SAS. Le groupe chimique belge s'appuiera sur sa plate-forme Data Analytics pour favoriser la transformation numérique de ses principales unités de production</p> <p>Cette collaboration se concrétisera dans un premier temps au niveau des principaux sites de production de Solvay. L'analytique avancée de données consiste à collecter des données historiques et en temps réel, à mieux comprendre les relations entre les divers paramètres de production et à améliorer les performances des ressources et actifs. Le résultat devrait en être une augmentation de la productivité quotidienne ou une réduction du taux de consommation de matières premières.</p> <p>'Le fait de collaborer avec SAS aidera notre société à déployer des solutions analytiques évoluées de manière cohérente et efficace et, ce faisant, à renforcer la valeur de nos activités', assure Alain Faessler, Solvay Group General Manager for Industrial.</p> <p>Et de préciser: 'le fait de s'appuyer sur une seule et même plate-forme a pour effet d'accélérer le développement et le déploiement systématique à travers la totalité de notre réseau industriel, et de générer un impact business plus rapide.'</p>
<p>CAMPBELL SOUP (US) Historic</p>	<p>CPB - CAMPBELL SOUP (US) - USD</p> <p>Campbell: une ancienne de Pepsi et GM arrive au conseil Cercle Finance (22/03/2018)</p> <p>(CercleFinance.com) - Campbell Soup a annoncé mercredi avoir la nomination de Maria Teresa Hilado, une ancienne cadre dirigeante de GM et PepsiCo, en tant que membre de son conseil avec prise d'effet immédiat.</p> <p>Agée de 53 ans, Tessa Hilado compte plus de trente ans d'expérience dans la gestion financière de plusieurs multinationales. Elle a récemment quitté le laboratoire pharmaceutique Allergan, dont elle était directrice financière depuis 2014.</p> <p>Avec son arrivée, le conseil de Campbell comptera 13 membres, la directrice générale, Denise Morrison, étant la seule à faire partie du comité de direction du groupe.</p>

Leleux Press Review

Friday 23/3/2018

 <p>AKKA TECHNOLOGIES Historic</p>	<p>AKA - AKKA TECHNOLOGIES - EUR</p> <p>Akka Technologies: profite d'une analyse positive Cercle Finance (22/03/2018)</p> <p>(CercleFinance.com) - Le titre progresse de près de 3% en début d'après-midi après l'annonce des résultats. Invest Securities salue à son tour les résultats du groupe en confirmant son conseil d'achat sur la valeur. Se demandant si 2018 ne sera pas 'l'année de l'Allemagne et du M&A', les analystes relèvent légèrement leur objectif de cours de 64 à 65 euros. Soit un potentiel de hausse supérieur à 20%.</p> <p>Certes, les comptes 2017 du groupe de conseil en ingénierie n'ont pas recelé de surprise, attaque une note. Mais du côté des prévisions pour 2018, si l'objectif de la marge d'EBITA de 8% 'était déjà connu', la guidance d'une croissance organique supérieure à 5% nous semble assez prudente au regard de la dynamique en cours, tandis que le cash flow libre doit fortement progresser', peut-on lire.</p> <p>Les analystes écrètent leurs prévisions 2018 de bénéfice par action 'du fait des charges exceptionnelles'. Quoi qu'il en soit, 'le titre reste une de nos principales convictions', termine Invest Securities.</p>
 <p>VISIATIV Historic</p>	<p>ALVIV - VISIATIV - EUR</p> <p>Visiativ: partenariat renforcé avec Dassault Systèmes Cercle Finance (22/03/2018)</p> <p>(CercleFinance.com) - À l'occasion du salon GLOBAL INDUSTRIE, Visiativ a annoncé un renforcement de son pôle Smart Industry. Le groupe devient en conséquence intégrateur de la suite DELMIA, de Digital Manufacturing, de Dassault Systèmes.</p> <p>Il va également enrichir son catalogue d'applications Moovapps de 3 nouvelles applications (my3Dplayer, TechCenter et SmartPart), pour accompagner les industriels dans leur transformation numérique. Portée par la plateforme 3DEXperience, dont Visiativ est intégrateur depuis 2014, la suite DELMIA de fabrication numérique aide les entreprises industrielles, en utilisant la planification, la simulation et la modélisation de leurs processus de production, à viser l'excellence en matière de fabrication. En intégrant DELMIA à son offre Smart Industry, Visiativ est en mesure de proposer aux PME et ETI industrielles une réponse adaptée aux enjeux majeurs du Digital Manufacturing.</p> <p>Les clients de Visiativ vont ainsi bénéficier d'une solution complète, dédiée à l'industrie, offrant une continuité numérique qui permet de planifier le processus industriel complet d'un produit, de sa sortie du bureau d'études jusqu'à sa chaîne de fabrication.</p>
 <p>AIR FRANCE - KLM (FR) Historic</p>	<p>AF - AIR FRANCE - KLM (FR) - EUR</p> <p>Air France: prévisions de trafic pour demain Cercle Finance (22/03/2018)</p> <p>(CercleFinance.com) - Le groupe annonce ses prévisions de trafic pour la journée du vendredi 23 mars 2018. Air France prévoit d'assurer 75 % de son programme de vols : 70 % de ses vols long-courriers ; 70 % de ses vols moyen-courriers au départ et vers Paris-Charles de Gaulle ; 80 % de ses vols court-courriers, Paris-Orly et province.</p> <p>Compte tenu d'un taux de grévistes sur les salariés engagés et soumis à la loi Diard pour la journée du 23 mars 2018 estimé à : 35 % des pilotes ; 31 % des personnels navigants commerciaux ; 29 % des personnels au sol. Le programme de vols est mis à jour 24 heures à l'avance. Des perturbations et des retards ne sont pas à exclure.</p> <p>La compagnie conseille à ses clients ayant réservé un vol pour cette journée du 23 mars de reporter leur voyage ou modifier leur billet sans frais.</p> <p>Près de 200.000 messages ont été envoyés depuis le 19 mars pour informer individuellement et en temps réel les clients devant voyager lors de cette journée.</p>
 <p>MICROSOFT (US) Historic</p>	<p>MSFT - MICROSOFT (US) - USD</p> <p>Microsoft: achat d'énergie solaire pour les data centers Cercle Finance (22/03/2018)</p> <p>(CercleFinance.com) - Microsoft dit avoir procédé à l'acquisition de 315 MW d'énergie solaire auprès de deux projets en Virginie, signant le plus gros achat jamais réalisé dans ce domaine par une entreprise aux Etats-Unis.</p> <p>Le géant informatique a précisé qu'il a d'ores et déjà atteint son objectif d'alimenter la moitié de ses centres de données ('data centers') en énergie propre d'ici 2018.</p> <p>Le groupe entend maintenant porter ce chiffre à 60% d'ici 2020.</p>
 <p>HERMES INTL Historic</p>	<p>RMS - HERMES INTL - EUR</p> <p>Hermès: résiste bien, un analyste relève son objectif Cercle Finance (22/03/2018)</p> <p>(CercleFinance.com) - La valeur résiste bien dans un marché en repli de près de 2%. Les analystes d'Oddo confirment leur conseil à l'achat sur la valeur mais relève l'objectif de cours à 530 E (contre 475 E) après l'annonce des résultats 2017.</p> <p>Ils relèvent également le bénéfice par action (BPA) de 5% sur 2018 et de 7% sur 2019 pour refléter la qualité de cette publication et des effets de couverture de devises supérieurs à leurs attentes initiales.</p> <p>Hermès a publié un résultat opérationnel courant - ROC 3% au-dessus des attentes du consensus sur le 2ème semestre 2017 souligne Oddo.</p> <p>¹ La progression de la MOP est supérieure aux objectifs initialement indiqués par la société (MOP FY 2017 proche des niveaux du S1 2017 à 34.3%)¹ indique le bureau d'analyses.</p> <p>¹ La société a confirmé un objectif de croissance organique des ventes 'ambitieux' sans le chiffrer. Nous attendons de notre côté 7.1%cc pour 2018¹.</p>

Leleux Press Review

Friday 23/3/2018

VALEO Historic



FR - VALEO - EUR

Valeo: BlackRock Inc. repasse sous les 5% du capital

Cercle Finance (22/03/2018)

(CercleFinance.com) - Agissant pour le compte de clients et de fonds dont elle assure la gestion, BlackRock Inc. a déclaré avoir franchi en baisse avant-hier le seuil des 5% du capital de Valeo et en détenir, pour le compte desdits clients et fonds, 11.980.567 actions représentant autant de droits de vote, soit 4,99% du capital et 4,89% des droits de vote de l'équipementier automobile. Ce franchissement de seuil résulte d'une cession d'actions Valeo hors et sur le marché ainsi que d'une restitution d'actions Valeo détenues à titre de collatéral.

NOVARTIS (CH) REG. Historic



NOVN - NOVARTIS (CH) REG. - CHF

Novartis: la FDA approuve Tasigna en usage pédiatrique

Cercle Finance (22/03/2018)

(CercleFinance.com) - La Food and Drug Administration (FDA) américaine a approuvé ce jeudi l'utilisation du Tasigna pour les enfants âgés d'au moins un an souffrant de leucémie myéloïde chronique à chromosome de Philadelphie positif en phase chronique.

Le régulateur a précisé que ce feu vert se fondait sur les résultats de deux essais multicentriques sur 69 patients.

La durée médiane du traitement était de 13,8 mois.

EURONEXT NV Historic



ENX - EURONEXT NV - EUR

Euronext: adopte les recommandations de la TCFD

Cercle Finance (22/03/2018)

(CercleFinance.com) - L'opérateur boursier européen Euronext a annoncé jeudi avoir adopté les recommandations du Groupe de travail sur l'information financière relative aux changements climatiques (TCFD).

Dans un communiqué, Euronext ajoute s'être engagé à favoriser davantage de transparence sur les risques et opportunités liés au climat sur les marchés financiers.

La signature des recommandations a eu lieu lors de la cérémonie d'ouverture de la Bourse de Bruxelles, en présence de Michael Bloomberg.

Le groupe de travail, dirigé par Michael Bloomberg et créé par le Conseil de stabilité financière, a élaboré des recommandations volontaires relatives aux informations liées au climat que les entreprises et organisations devraient communiquer pour aider les investisseurs, prêteurs et autres acteurs à prendre des décisions financières judicieuses.

BBD.B - BOMBARDIER B (CA) - CAD

Bombardier décroche un contrat d'extension du système de nav

Thomson Reuters (22/03/2018)

Berlin, le 22 mars 2018 -

Note aux rédacteurs : Pour voir la photo associée à ce communiqué, veuillez visiter le lien suivant :

[BOMBARDIER INNOVIA APM 200 pour Sky Train Phoenix](#)

Bombardier Transport, chef de file de la technologie du rail a annoncé aujourd'hui l'octroi d'un contrat par la ville de Phoenix pour l'extension du système de navettes automatisé PHX Sky TrainMD de l'aéroport international Sky Harbour de Phoenix. L'accord représente la phase 2 du système et comprend une extension de 4 km pour rejoindre le centre de location de véhicules de l'aéroport, deux nouvelles stations, l'agrandissement des installations de maintenance du système et la fourniture de 24 voitures BOMBARDIER INNOVIA APM 200 supplémentaires. La valeur du contrat s'élève à environ 305 millions de dollars US (248 millions d'euros) et inclut une option pour 3 véhicules supplémentaires ainsi que pour diverses modifications et mise à niveau de véhicules. Benoît Brossoit, président, Amériques, Bombardier Transport, a dit : « Nous sommes enchantés de participer au programme de modernisation et d'expansion de l'aéroport international Sky Harbour de Phoenix et d'aider celui-ci à répondre à ses besoins futurs en matière de solutions de mobilité. Nous accordons une grande importance à notre relation à long terme avec notre précieux client. En tant que fournisseurs et exploitants du système de navettes automatisé, nous sommes persuadés que notre technologie INNOVIA continuera de garantir un niveau de service exceptionnel ». Dans le cadre des contrats octroyés en 2009 pour la phase 1 du système, Bombardier a assuré la conception et l'approvisionnement de tout l'équipement électrique et mécanique, y compris la technologie éprouvée de contrôle automatique des trains BOMBARDIER CITYFLO 650, des installations de maintenance et un parc de 18 véhicules INNOVIA APM 200. Bombardier a aussi fourni des services d'exploitation et de maintenance depuis l'ouverture du système en 2013, assurant un fonctionnement fiable et continu 24 heures sur 24, et 365 jours par an. Le système de navettes automatisé de Bombardier à Phoenix a fait ses preuves. Il a en effet affiché un taux de disponibilité de plus de 99,50 pour cent chaque année depuis son ouverture et a même atteint un taux de 100 pour cent à six reprises, dont la dernière fois en janvier dernier. C'est grâce à ces résultats que des aéroports du monde entier, dont huit des dix aéroports les plus actifs des États-Unis, ont choisi Bombardier pour leurs systèmes de transport collectif automatisés. À propos de Bombardier Transport Bombardier Transport est un chef de file mondial dans le secteur des technologies ferroviaires. Elle offre la plus vaste gamme de produits et de services de l'industrie, couvrant toutes les solutions de transport ferroviaire : des trains aux sous-systèmes et à la signalisation, mais aussi des systèmes de transport complets, des solutions de mobilité électrique et des services de maintenance. En tant qu'entreprise innovante, elle réalise sans cesse de nouvelles avancées en matière de mobilité durable. Elle fournit des solutions intégrées très avantageuses pour les exploitants, les passagers et l'environnement. Ses produits et services sont en exploitation dans plus de 60 pays. Bombardier Transport, dont le siège mondial est situé à Berlin, en Allemagne, emploie environ 39 850 personnes. À propos de Bombardier Avec plus de 69 500 employés répartis entre quatre secteurs d'activité, Bombardier est un leader mondial de l'industrie du transport, créant des avions et des trains novateurs qui changent la donne sur leur marché. Nos produits et nos services offrent des expériences de transport de calibre international qui établissent de nouvelles normes en matière de confort des passagers, d'efficacité énergétique, de fiabilité et de sécurité. Avec son siège social situé à Montréal, au Canada, Bombardier possède des installations de production et d'ingénierie dans 28 pays, couvrant les secteurs Transport, Avions d'affaires, Avions commerciaux et Aérostructures et Services d'ingénierie. Les actions de Bombardier se négocient à la Bourse de Toronto (BBD). Pour l'exercice clos le 31 décembre 2017, nos revenus ont été de 16,2 milliards \$ US. Vous trouverez nouvelles et information à l'adresse bombardier.com ou en nous suivant sur Twitter : @Bombardier. Notes aux rédacteurs Pour recevoir nos communiqués de presse, visitez notre section de fil RSS.

Bombardier CITYFLO et INNOVIA sont des marques de commerce de Bombardier Inc. ou de ses filiales. PHX Sky Train est une marque de commerce du Département de l'aviation de la ville de Phoenix. Pour information Maryanne Roberts Relations avec les médias, US +1 450-441-3007 maryanne.roberts@rail.bombardier.com Relations avec les médias, Groupe +49 30 98607 1687 press@rail.bombardier.com Vous pouvez également adresser vos questions spécifiques à nos contacts mondiaux



Leleux Press Review

Friday 23/3/2018



MARKS AND SPENCER GROUP P Historic



MKS - MARKS AND SPENCER GROUP P - GBP

M&S: nouveau directeur général pour l'alimentaire

Cercle Finance (22/03/2018)

(CercleFinance.com) - Le géant britannique de la distribution Marks & Spencer a annoncé jeudi la nomination d'un nouveau directeur général pour sa filiale alimentaire.

Stuart Machin, actuellement directeur général groupe de Steinhoff UK, rejoindra M&S fin avril et sera chargé de tous les aspects de l'activité de M&S Food, a précisé le groupe dans un communiqué. L'objectif de cette nomination est de 'réorganiser l'activité de M&S Food' alors que le groupe 'accélère son plan de transformation', a-t-il ajouté.

Il sera placé sous l'autorité du directeur général de M&S, Steve Rowe, et travaillera en étroite collaboration avec Jill McDonald, responsable des divisions vêtements et maison.

IBAB - IBA - EUR

IBA SA : NOTIFICATION DE TRANSPARENCE

Thomson Reuters (22/03/2018)

IBA - NOTIFICATION DE TRANSPARENCE

Louvain-la-Neuve, Belgique, 22 mars 2018, 17.35- IBA (Ion Beam Applications SA), le premier fournisseur mondial de solutions de protonthérapie pour le traitement du cancer, annonce devoir effectuer une notification en matière de transparence conformément à l'article 14, alinéa 1er de la Loi Transparence du 2 mai 2007, relative à la publicité des participations importantes, suite aux notifications reçues les 19 mars et 21 mars 2018.

À propos d'IBA IBA (Ion Beam Applications S.A.) est une société de technologies médicales spécialisée dans le développement de solutions innovantes et intégrées pour le diagnostic et le traitement du cancer. IBA est le leader mondial en protonthérapie, la forme de radiothérapie la plus avancée à ce jour. IBA adapte ses solutions de protonthérapie aux besoins des clients grâce à une gamme complète allant de centres de protonthérapie multisalles aux systèmes compacts, composés d'une salle de traitement. IBA développe également des solutions de dosimétrie pour la radiothérapie et la radiologie, ainsi que des accélérateurs de particules pour des applications médicales et industrielles. Avec son siège social situé en Belgique, IBA emploie plus de 1500 personnes dans le monde et installe ses systèmes en Europe, aux États-Unis et dans les pays émergents.

La société est cotée à la bourse paneuropéenne Euronext. (IBA: Reuters IBAB.BR et Bloomberg IBAB.BB). Pour plus d'informations : www.iba-worldwide.com

Pour plus d'informations, veuillez contacter :

IBA

Stephanie Bauwin Legal Counsel +32 10 203 924 Stephanie.bauwin@iba-group.com

IBA Historic



BOL - BOLLORE - EUR

BOLLORE : Résultats 2017

Thomson Reuters (22/03/2018)

Résultats 2017

(1) chez Vivendi essentiellement Telecom Italia (2) hors titres d'autocontrôle (3) tenant compte de la valeur des titres et des options d'achat sur titre Vivendi au 31/12/2016 (4) hors Havas et hors Vivendi au 31/12/2017

(1) Avant redevances de marque

La présentation détaillée des résultats est disponible sur www.bollor.com. Les procédures d'audit sur les comptes consolidés 2017 ont été effectuées et le rapport de certification sera émis après revue du rapport de gestion.

([1]) Hors taxe sur transactions financières de 7 millions d'euros ([2]) Voir en page 3 ([3]) 8 mois en intégration globale et incluant 120 millions d'euros au titre des mises en équivalence opérationnelles ([4]) Tenant compte de l'impact de la valeur des titres et des options d'achat Vivendi au 31/12/2016 ([5]) Au 31 décembre 2017, hors Havas et hors Vivendi ([6]) Hors taxe sur transactions financières de 7 millions d'euros ([7]) En incluant l'emprunt de titres portant sur 2,7 % du capital et le solde des options d'achat qui représente 1 % du capital ([8]) Non consolidé

BOLLORE Historic



TKTT - TARKETT PROMESSES - EUR

Tarkett : Mise à disposition du Document de référence 2017

Thomson Reuters (22/03/2018)

PARIS, le 22 MARS 2018 -Tarkett informe avoir déposé son Document de référence 2017 auprès de l'Autorité des marchés financiers (AMF) le 21 mars 2018.

Le Document de référence 2017 est tenu gratuitement à la disposition du public à compter de ce jour dans les conditions prévues par la réglementation en vigueur, et peut être consulté sur le site internet du Groupe (www.tarkett.com) depuis l'espace « Investisseurs » sous la rubrique « Documents financiers et juridiques ». Il est également disponible sur le site internet de l'AMF (www.amf-france.org).

Le Document de référence 2017 inclut notamment : - le rapport financier annuel 2017 ; - le rapport de gestion du Directoire ; - le rapport du Conseil de surveillance sur le gouvernement d'entreprise ; - le rapport sur la Responsabilité Sociétale et Environnementale (RSE) de l'Entreprise ; - les informations relatives aux honoraires versés aux contrôleurs légaux des comptes au cours de l'exercice 2017 ; - le descriptif du programme de rachat d'actions ; et - l'ordre du jour et les projets de résolutions de l'Assemblée Générale Mixte du 26 avril 2018.

À propos de Tarkett Avec un chiffre d'affaires de plus de 2,8 milliards d'euros en 2017, Tarkett est un leader mondial des solutions innovantes de revêtements de sol et de surfaces sportives. Offrant une large gamme de solutions intégrant des sols vinyles, linoléum, caoutchouc, moquettes, parquets et stratifiés, gazons synthétiques et pistes d'athlétisme, le Groupe sert ses clients dans plus de 100 pays dans le monde, à travers ses principales marques :Tarkett, Desso, Johnsonite, Tandus Centiva, Tarkett Sports, FieldTurf et Beynon. Avec environ 13 000 collaborateurs et 34 sites industriels, Tarkett vend 1,3 million de mètres carrés de revêtement de sol chaque jour, à destination des hôpitaux, des écoles, de l'habitat, des hôtels, des bureaux ou commerces et des terrains de sport. Engagé dans sa démarche «Doing Good. Together (Faire Bien. Ensemble)», le Groupe a mis en place une stratégie d'éco-innovation inspirée par les principes Cradle to Cradle® et promeut l'économie circulaire, tout en contribuant au bien-être des personnes et en préservant le capital naturel. Tarkett est coté sur le marché réglementé d'Euronext (compartiment A, code ISIN FR0004188670, code mnémonique : TKTT) et figure dans les indices suivants : SBF 120, CAC Mid 60.www.tarkett.com

Contact Relations Investisseurs Tarkett - Alexandra Baubigeat Boucheron -alexandra.baubigeatboucheron@tarkett.com

Contacts Presse Tarkett - Véronique Bouchard Bienaymé -communication@tarkett.com Brunswick - tarkett@brunswickgroup.com - Tel. : +33 (0) 1 53 96 83 83

TARKETT PROMESSES Historic



DG - VINCI - EUR

VINCI : VINCI Construction Terrassement remporte un contrat

Thomson Reuters (22/03/2018)

Voir fichier PDF et infographie en pièce jointe.

Rueil-Malmaison, le 22 mars 2018

VINCI Construction Terrassement remporte un contrat de construction pour la nouvelle ligne à grande vitesse qui reliera Stuttgart à Ulm, en Allemagne 5,4 km de terrassement-assainissement 7,5 km de voies latérales 8 500 m² d'écrans acoustiques Un contrat de 55 millions d'euros

L'entreprise ferroviaire publique allemande Deutsche Bahn a attribué à VINCI Construction Terrassement la réalisation du lot 1.4 de la ligne à grande vitesse qui reliera Stuttgart, capitale du Bade-Wurtemberg, à Ulm, en Allemagne.

D'un montant de 55 millions d'euros, ce contrat consiste à réaliser la section entre l'aéroport de Stuttgart et la ville de Wendlingen. Les travaux incluent 5,4 km de terrassement-assainissement, 7,5 km de voies latérales et 8 500 m² d'écrans acoustiques. D'une durée de 24 mois, le chantier mobilisera environ 100 personnes.

Ce contrat s'inscrit dans le cadre de l'un des plus gros chantiers en cours en Allemagne, le « Stuttgart 21 », projet ferroviaire et urbain visant à décongestionner et moderniser le noeud ferroviaire de Stuttgart (accès et lignes), en transformant la gare actuelle en une gare souterraine de passage.

Ce chantier contribuera également à préfigurer la ligne à grande vitesse « Magistrale Européenne » qui à terme reliera Paris à Budapest. L'Allemagne est le premier marché du groupe VINCI à l'international avec un chiffre d'affaires de l'ordre de 2,7 milliards d'euros en 2017 et plus de 14 000 collaborateurs employés dans les filiales locales de VINCI Concessions, VINCI Energies et Eurovia. En janvier dernier, VINCI Energies avait remporté un contrat pour la restructuration, l'agrandissement et la gestion de quatre écoles de la municipalité de Cologne, dans le cadre d'un partenariat public-privé.

CONTACT PRESSE

Service de presse VINCI

Tel. : +33 (0)1 47 16 31 82

media.relations@vinci.com

A propos de VINCI VINCI Construction Terrassement intègre l'ensemble des métiers concourant à la réalisation d'infrastructures de transport ou hydrauliques, d'aménagements environnementaux et de sites industriels. VINCI Construction Terrassement réalise des grands projets en France et à l'international, ou des chantiers régionaux en France grâce à un réseau de 18 agences et filiales. L'entreprise emploie 1 504 collaborateurs et a réalisé en 2017 un chiffre d'affaires de 410 millions d'euros.

À propos de VINCI VINCI est un acteur mondial des métiers des concessions et du contracting, employant près de 195 000 collaborateurs dans une centaine de pays. Sa mission est de concevoir, financer, construire et gérer des infrastructures et des équipements qui contribuent à l'amélioration de la vie quotidienne et à la mobilité de chacun. Parce que sa vision de la réussite est globale et va au-delà de ses résultats économiques, VINCI s'engage sur la performance environnementale, sociale et sociétale de ses activités. Parce que ses réalisations sont d'utilité publique, VINCI considère l'écoute et le dialogue avec l'ensemble des parties prenantes de ses projets comme une condition nécessaire à l'exercice de ses métiers. L'ambition de VINCI est ainsi de créer de la valeur à long terme pour ses clients, ses actionnaires, ses salariés, ses partenaires et pour la société en général. www.vinci.com



MAGIS - YMAGIS - EUR

LE GROUPE YMAGIS CONFIRME SON ELIGIBILITE AU DISPOSITIF PEA

Thomson Reuters (22/03/2018)

Communiqué de Presse Paris (France) - Le 22 mars 2018 à 17h45

LE GROUPE YMAGIS CONFIRME SON ELIGIBILITE AU DISPOSITIF PEA-PME

Le Groupe Ymagis (FR0011471291, MAGIS, PEA-PME, TECH 40), spécialiste européen des technologies numériques pour l'industrie du cinéma, confirme que ses actions sont toujours éligibles au dispositif PEA-PME.

Le Groupe Ymagis continue en effet de répondre à l'ensemble des critères d'éligibilité au PEA-PME précisés par le décret d'application en date du 4 mars 2014 (décret n°2014-283) à savoir : moins de 5 000 salariés ; un chiffre d'affaires annuel inférieur à 1,5 milliard d'euros ou un total de bilan inférieur à 2 milliards d'euros.

Les actions du Groupe Ymagis continuent en conséquence d'être intégrées au sein des comptes PEA-PME lesquels bénéficient des mêmes avantages fiscaux que le plan d'épargne en actions (PEA) traditionnel.

Prochain communiqué : le 14 mai 2018 : chiffre d'affaires du 1er trimestre 2018



MAGIS - YMAGIS - EUR

YMAGIS : Bilan annuel du contrat de liquidité contracté avec

Thomson Reuters (22/03/2018)

Communiqué de Presse Paris (France) - Le 22 mars 2018 à 17h45

YMAGIS S.A. Société anonyme à conseil d'administration au capital de 1 987 764,50 EUR Siège social : 85-87 avenue Jean Jaurès, 92120 Montrouge RCS Nanterre 499 619 864

Bilan annuel du contrat de liquidité contracté avec Oddo Corporate Finance

Au titre du contrat de liquidité confié par la société Ymagis à Oddo Corporate Finance, à la date du 30 décembre 2017, les moyens suivants figuraient au compte de liquidité : 35 100 titres YMAGIS, 161 487,53 euros en espèces.

Il est rappelé que lors du dernier bilan annuel, à la date du 30 juin 2017, les moyens suivants figuraient au compte de liquidité : 28 695 titres YMAGIS, 217 554,41 euros en espèces.



BLUE - BLUE SOLUTIONS - EUR

Blue Solutions : résultats 2017

Thomson Reuters (22/03/2018)

Résultats 2017 Le Conseil d'administration de Blue Solutions, réuni le 22 mars 2018, a arrêté les comptes de l'exercice 2017. Chiffre d'affaires : 81 millions d'euros, (-26 %) ; EBITDA : -4 millions d'euros, (-120 %) ; Résultat opérationnel : -19 millions d'euros, contre -0,4 million d'euros en 2016 ; Résultat net part du Groupe : -19 millions d'euros, contre -0,1 million d'euros en 2016 ; Endettement net : 31 millions d'euros (gearing : 26 %) Chiffre d'affaires 2017 Le chiffre d'affaires est en retrait de 26 % par rapport à l'exercice 2016. Il intègre notamment une contribution accordée à Blue Solutions pour 12,5 millions d'euros dans le cadre d'un accord de collaboration signé entre Blue Solutions et conjointement Bluecar, Bluebus et Bluestorage. Comme annoncé, cette évolution s'explique par une durée de vie plus longue des batteries qui entraîne une baisse des ventes (1 508 batteries vendues, -39 % par rapport à fin décembre 2016). Les ventes de batteries à Bluebus restent soutenues (391 batteries vendues à fin décembre 2017 contre 413 à fin décembre 2016) en lien avec les livraisons de bus 12m (notamment à la RATP). EBITDA et Résultat opérationnel 2017 -L'EBITDA ressort à -4 millions d'euros contre 18 millions d'euros en 2016 ; -Le résultat opérationnel s'élève à -19 millions d'euros (-0,4 million d'euros en 2016).

Le résultat opérationnel baisse de 19,0 millions d'euros. Il intègre la contribution de R&D de Blue Applications à Blue Solutions, la baisse du nombre de batteries produites et commercialisées et l'intégration de Capacitor Sciences (impact -6 millions d'euros). Résultat net 2017 en recul par rapport à 2016 Le résultat net consolidé s'établit à -19 millions d'euros contre -0,1 million d'euros en 2016. Il intègre notamment un résultat financier de -1,8 million d'euros (contre +1,7 million d'euros en 2016 qui intégrait un résultat de change positif lié à la réévaluation du dollar canadien) et un produit d'impôt de 2 millions d'euros résultant notamment de la baisse du taux d'imposition aux Etats-Unis. Capitaux propres : 118 millions d'euros Endettement net : 31 millions d'euros Au 31 décembre 2017 : les capitaux propres s'élèvent à 118 millions d'euros, pour un endettement net de 31 millions d'euros après plus de 12 millions d'euros d'investissements. Le ratio d'endettement net sur fonds propres s'établit à 26 % contre 16 % à fin 2016.

(1) gearing = ratio endettement net / Fonds propres

Les procédures d'audit sur les comptes consolidés 2017 ont été effectuées et le rapport de certification sera émis après revue du rapport de gestion.



DG - VINCI - EUR

Vinci: contrat en Allemagne

Cercle Finance (22/03/2018)

(CercleFinance.com) - Vinci a fait savoir ce jeudi après Bourse que Vinci Construction Terrassement s'est vu confier par l'entreprise ferroviaire publique allemande Deutsche Bahn la réalisation du lot 1.4 de la ligne à grande vitesse qui reliera Stuttgart, capitale du Bade-Wurtemberg, à Ulm.

D'un montant de 55 millions d'euros, ce contrat consiste en la réalisation de la section entre l'aéroport de Stuttgart et la ville de Wendlingen. Les travaux incluent 5,4 kilomètres de terrassement-assainissement, 7,5 kilomètres de voies latérales et 8.500 mètres carrés d'écrans acoustiques.

D'une durée de 24 mois, le chantier mobilisera environ 100 personnes.

Ce contrat s'inscrit dans le cadre de l'un des plus gros chantiers en cours en Allemagne, le 'Stuttgart 21', projet ferroviaire et urbain qui vise à décongestionner et à moderniser le noeud ferroviaire de Stuttgart (accès et lignes) en transformant la gare actuelle en une gare souterraine de passage. Ce projet contribuera également à préfigurer la ligne à grande vitesse 'Magistrale Européenne' qui doit, à terme, relier Paris à Budapest (Hongrie).



ALEZV - STAFF AND LINE - EUR

EasyVista : annonce le déploiement de l'extension du contrat

Thomson Reuters (22/03/2018)

EASYVISTA ANNONCE LE DÉPLOIEMENT DE L'EXTENSION DU CONTRAT VINCI Contrat mondial ayant représenté plusieurs millions d'euros en 2017

Noisy-le-Grand, France, le 22 mars 2018, 18h00-EASYVISTA (FR0010246322 - ALEZV - Eligible PEA PME), acteur majeur de l'IT Management en Europe et aux Etats-Unis, annonce l'extension de l'utilisation de sa solution au sein de VINCI, leader mondial des métiers des Concessions et de la Construction.

VINCI, qui utilisait jusqu'à présent la solution EASYVISTA sur un périmètre fonctionnel limité, a étendu le déploiement de la plateforme à l'ensemble de ses pôles Energies, Construction, et Autoroutes, ainsi qu'à la Holding. EASYVISTA assurera désormais la gestion des services IT pour l'ensemble de ces collaborateurs, soit 150 000 employés dans le monde. Portant sur une période de 5 ans, le contrat octroie un accès complet à la solution d'ITSM en mode SaaS ainsi qu'à la plateforme ServiceApps.

Dominique Tessaro, Directeur des Services Informatiques de VINCI Energies, déclare : « Nous avons retenu EASYVISTA pour sa flexibilité et son ROI élevé. Les retours d'expérience de nos collaborateurs ayant également souligné la simplicité d'utilisation de la solution ainsi que son excellent niveau de sécurité, nous avons opté pour un déploiement à l'ensemble du groupe. L'IT Service Management représente aujourd'hui un enjeu majeur pour les grandes entreprises internationales qui recherchent l'appui de solutions fiables et facilement intégrables afin d'améliorer la contribution des services informatiques à l'efficacité opérationnelle globale tout en augmentant la satisfaction de nos collaborateurs ».

Sylvain Gauthier, co-fondateur et CEO d'EASYVISTA, déclare : « La capacité d'EASYVISTA à assurer la gestion des services informatiques d'un groupe international de premier plan, employant plusieurs centaines de milliers de collaborateurs au travers de nombreuses filiales, souligne la qualité de notre positionnement technologique. Notre plateforme innovante et modulaire, dotée d'applications user friendly facilement programmables, favorise grandement l'autonomie des collaborateurs et la satisfaction de leurs besoins en termes de services et de matériel technologique.

Ce contrat d'envergure témoigne par ailleurs du niveau élevé de satisfaction de nos clients qui n'hésitent pas à amplifier l'utilisation de notre solution, en ajoutant nouveaux utilisateurs et de nouveaux modules. Cette tendance est un gage solide de récurrence et de visibilité pour notre activité, ce qui renforce d'autant notre confiance dans les perspectives de développement de la Société à court et moyen terme ».

A propos d'EASYVISTA EASYVISTA réinvente le Service Management pour les utilisateurs mobiles, simple à déployer, facile à utiliser. La plateforme EASYVISTA automatise et personnalise la fourniture de services pour les employés et autres utilisateurs finaux, sans une seule ligne de code. EASYVISTA est la seule solution de Service Management intrinsèquement conçue pour l'expérience MobileFirst. Elle permet à plus d'un millier d'entreprises à travers le monde d'améliorer radicalement l'expérience utilisateur ; de simplifier et accélérer la création et la gestion des services ; et de réduire le coût total de la fourniture de service. EASYVISTA compte plus de 20 années d'expérience en Service Management, et des clients dans de nombreux secteurs d'activités tels que les services financiers, la santé, l'enseignement supérieur, les technologies, le secteur public, la grande distribution, l'industrie. L'entreprise est labellisée « entreprise innovante » par Bpifrance et est présente dans le monde entier, avec 2 sièges à Paris et à New York. EASYVISTA est cotée sur Euronext Growth à Paris (ALEZV:EN).

Pour en savoir plus rendez-vous sur www.easyvista.com/fr ou Twitter

Prochain communiqué financier : Résultats annuels 2017, le 3 avril 2018



Leleux Press Review

Friday 23/3/2018

ODET - FINANCIERE ODET - EUR

FINANCIERE DE L'ODET : résultats 2017

Thomson Reuters (22/03/2018)

FINANCIÈRE de l'odet

Résultats 2017

(1) chez Vivendi essentiellement Telecom Italia (2) hors titres d'autocontrôle (3) tenant compte de la valeur des titres et des options d'achat sur titre Vivendi au 31/12/2016 (4) hors Havas et hors Vivendi au 31/12/2017

(1) Avant redevances de marque

Les procédures d'audit sur les comptes consolidés 2017 ont été effectuées et le rapport de certification sera émis après revue du rapport de gestion.

([1]) Hors taxe sur transactions financières de 7 millions d'euros ([2]) Voir en page 3 ([3]) 8 mois en intégration globale et incluant 120 millions d'euros au titre des mises en équivalence opérationnelles ([4]) Tenant compte de l'impact de la valeur des titres et des options d'achat Vivendi au 31/12/2016 ([5]) Au 31 décembre 2017, hors Havas et hors Vivendi ([6]) Hors taxe sur transactions financières de 7 millions d'euros ([7]) En incluant l'emprunt de titres portant sur 2,7 % du capital et le solde des options d'achat qui représente 1 % du capital ([8]) Non consolidé



MRN - CARBONE DE LORRAINE - EUR

Mersen: démission d'un membre du conseil

Cercle Finance (22/03/2018)

(CercleFinance.com) - Mersen annonce la démission du fonds Nobel de son conseil d'administration. Cette démission prend effet immédiatement. Le fonds Nobel était membre du conseil d'administration depuis le 11 mai 2016, représenté par Bénédicte Levinson depuis le 18 mai 2017.

Le conseil d'administration remercie chaleureusement Madame Levinson pour sa contribution au développement du Groupe.



ALWEB - WEBORAMA - EUR

Weborama: forte hausse de la rentabilité en 2017

Cercle Finance (22/03/2018)

(CercleFinance.com) - Publiés ce jeudi soir, les comptes annuels de Weborama se sont inscrits en forte progression.

Le spécialiste de la Data Science a ainsi enregistré un bénéfice net de 2,47 millions d'euros, contre 690.000 euros à fin 2016. Son bénéfice d'exploitation est quant à lui passé de 840.000 euros à 2,12 millions.

Le chiffre d'affaires est par ailleurs ressorti à 31,38 millions d'euros, ce qui témoigne d'une croissance de 12% en données retraitées comparativement au précédent exercice, et la marge brute a grimpé de 23% à 20,74 millions.

Enfin, sur le plan de la structure financière, les capitaux propres ont progressé de 2,36 millions d'euros en glissement annuel à 20,19 millions au 31 décembre 2017.

Après avoir démontré l'an passé sa capacité à accélérer le développement de son pôle 'Data Strategy', Weborama compte poursuivre dans cette voie cette année en augmentant sa part de marché en Europe et en étendant sa présence à l'international, notamment aux Etats-Unis où le groupe a installé en fin d'année des bureaux et où plusieurs projets pilotes à fort potentiel sont en cours. Weborama a, par ailleurs, adapté sa plateforme en mandarin en prévision de son implantation sur le marché chinois. Avec un pipe international très prometteur et un business model de plus en plus récurrent, Weborama anticipe une forte croissance de son chiffre d'affaires en 2018.



WLN - WORLDLINE PROM - EUR

WORLDLINE SA : Mise à disposition du Document de Référence 2

Thomson Reuters (22/03/2018)

Mise à disposition du Document de Référence 2017 (Rapport financier 2017 inclus)

Bezons, 22 mars 2018 - Worldline [Euronext : WLN], leader européen dans le secteur des paiements et des services transactionnels a déposé le mercredi 21 mars 2018 auprès de l'Autorité des Marchés Financiers (AMF) son Document de Référence 2017 sous le numéro D.18-0163. Ce document intègre le rapport financier 2017.

Ce document est tenu gratuitement à la disposition du public dans les conditions prévues par la réglementation en vigueur. Il peut être consulté sur le site internet de la Société <https://worldline.com/fr/accueil.html> dans la rubrique « Investisseurs » et sur le site de l'AMF à l'adresse suivante : amf-france.org.

A propos de Worldline

Worldline [Euronext : WLN] est le leader européen dans le secteur des paiements et des services transactionnels. Worldline met en place des services nouvelle génération, permettant à ses clients d'offrir au consommateur final des solutions innovantes et fluides. Acteur clef du B2B2C, riche de près de 45 ans d'expérience, Worldline sert et contribue au succès de toutes les entreprises et administrations, dans un marché en perpétuelle évolution. Worldline propose un Business Model unique et flexible, construit autour d'un portefeuille d'offres évolutif et global permettant une prise en charge end-to-end. Les activités de Worldline sont organisées autour de trois axes : Merchant Services, Mobility & e-Transactional Services, Financial Services incluant equensWorldline. Worldline emploie plus de 9400 collaborateurs dans le monde entier et a généré un chiffre d'affaires de 1,6 milliard d'euros en 2017. Worldline est une entreprise du Groupe Atos.worldline.com

Contacts

Contact Investisseurs Worldline David Pierre-Kahn Email: David.pierre-kahn@worldline.com

Contact Presse Worldline Sandrine van der Ghinst Email: sandrine.vanderghinst@worldline.com

Suivez-nous



Leleux Press Review

Friday 23/3/2018



EDF - EDF - EUR

EDF : Information relative au nombre total de droits de vote

Thomson Reuters (22/03/2018)

Le 22 mars 2018

Information relative au nombre total de droits de vote et d'actions composant le capital social

(Article L. 233-8-II du Code de commerce et 223-16 du Règlement général de l'AMF)

Place de cotation : NYSE Euronext-Paris Code ISIN : FR 0010242511

* Nombre de droits de vote exerçables = nombre de droits de vote théoriques (ou nombre total de droits de vote attachés aux actions) - actions privées du droit de vote.

CBDG - CAMBODGE (FR) - EUR

COMPAGNIE DU CAMBODGE : résultats 2017

Thomson Reuters (22/03/2018)

COMPAGNIE DU CAMBODGE

Résultats de l'exercice 2017 Le 22 mars 2018

Résultat net: 833 millions d'euros contre 184 millions d'euros en 2016, intégrant une plus-value de 753 millions d'euros[1] sur la cession de Havas. Résultat net part du Groupe: 602 millions d'euros contre 54 millions d'euros en 2016. Proposition de dividende : 180euros par action, contre 48 euros en 2016.

Résultats de l'exercice 2017

Le Conseil de surveillance de Compagnie du Cambodge, réuni le 22 mars 2018, a examiné les comptes de l'exercice 2017 arrêtés par le Directoire.

Lechiffre d'affaires consolidéde Compagnie du Cambodge de l'exercice 2017 s'établit à 53 millions d'euros contre 54 millions d'euros en 2016, en baisse de 1 %, à périmètre et taux de change constants. Il est essentiellement réalisé par sa filiale Sitarail, qui exploite la ligne de chemin de fer reliant la Côte d'Ivoire au Burkina Faso, et dont l'activité a été pénalisée en 2017 par la baisse des trafics d'hydrocarbures et de farine ainsi que la diminution du transport voyageurs. Le quatrième trimestre 2017 a néanmoins connu un retour à un meilleur niveau d'activité.

Le résultat opérationnels'établit à - 4 millions d'euros, contre -1 million d'euros en 2016, en raison notamment d'un recul du résultat de Sitarail.

Lerésultat financier2017 ressort à 10 millions d'euros, contre 7 millions d'euros en 2016. Il intègre notamment 5 millions d'euros de dividendes reçus et 5 millions d'euros de produits d'intérêt.

Lapart dans le résultat net des sociétés mises en équivalence non opérationnelles s'établit à 2 millions d'euros, contre - 3 millions d'euros en 2016, grâce à l'amélioration des résultats d'IER et malgré les dépenses de développement chez BluePointLondon.

Lerésultat net des activités abandonnées, à 809 millions d'euros comprend principalement 753 millions d'euros1 de plus-value réalisée sur la cession à Vivendi de la participation dans Havas.

Après une reprise de provision pour impôt de 12 millions d'euros, lerésultat net consolidé ressort à 833 millions d'euros, contre 184 millions d'euros en 2016, dont 602 millions d'euros de part du Groupe contre 54 millions d'euros en 2016.

Lescapitaux propres part du Groupe au 31 décembre 2017 s'établissent à 3 992 millions d'euros, en augmentation de 1 129 millions d'euros par rapport au 31 décembre 2016, compte tenu du résultat de l'exercice et de la mise à la juste valeur des titres en raison de la hausse des valeurs boursières. Cession à Vivendi de la participation du Groupe Bolloré dans Havas pour 2 317 millions d'euros

Le Groupe Bolloré a cédé le 3 juillet 2017 sa participation de 59,2 % dans Havas au prix de 9,25 euros par action, soit 2 317 millions d'euros. En tenant compte du dividende de 0,18 euro en juin 2017, la cession représente une valeur de 2 362 millions d'euros.

Dans ce cadre, les cessions de la participation de 12,87% de Compagnie du Cambodge dans Havas et de celle de 25,57 % détenue par sa filiale Financière de Sainte Marine s'élèvent respectivement à 504 millions d'euros et 1 001 millions d'euros et setraduisent, pour Compagnie du Cambodge, par une plus-value consolidée de 753 millions d'euros1 dans les comptes 2017.

Proposition de dividende : 180 euros par action

Le Directoire proposera à l'Assemblée générale de verser un dividende de 180 euros par action représentant un montant de 101 millions d'euros au titre de l'exercice 2017, contre 48 euros par action en 2016.

Retraité des activités abandonnées conformément à IFRS 5 (Havas).

Les procédures d'audit sur les comptes consolidés 2017 ont été effectuées. Le rapport de certification sera émis après vérification du rapport de gestion.

[1]Nette de frais.



FORE - FORESTIERE EQU - EUR

FORESTIERE EQUATORIALE : Résultats 2017

Thomson Reuters (22/03/2018)

LA FORESTIÈRE EQUATORIALE

Résultats de l'exercice 2017 Le 22 mars 2018 Résultat net part du Groupe:- 787 millions de francs CFA, pénalisé par la baisse des trafics chez Sitarail.

Résultats de l'exercice 2017

Le Conseil d'administration de La Forestière Equatoriale, réuni le 22 mars 2018, a examiné les comptes de l'exercice 2017.

Le chiffre d'affaires consolidé de La Forestière Equatoriale de l'exercice 2017 s'établit à 34 795 millions de francs CFA, contre 35 033 millions de francs CFA en 2016, en baisse de 1 %, à périmètre et taux de change constants.

Le résultat opérationnel ressort à -1 659 millions de francs CFA contre - 377 millions de francs CFA en 2016. Il correspond aux résultats de Sitarail, le chemin de fer reliant la Côte d'Ivoire au Burkina Faso, dont l'activité a été pénalisée en 2017 par la baisse des trafics d'hydrocarbures et de sacherie ainsi que la diminution du transport voyageurs. Le quatrième trimestre 2017 a néanmoins connu un retour à un meilleur niveau d'activité.

Le résultat financier 2017 s'établit à -307 millions de francs CFA, contre 19 millions de francs CFA, en raison de l'augmentation des charges d'intérêts.

Après un crédit d'impôt de 312 millions de francs CFA, le résultat net consolidé ressort à -1 653 millions de francs CFA, contre - 542 millions de francs CFA en 2016.

Les capitaux propres part du Groupe au 31 décembre 2017 s'établissent à 5 064 millions de francs CFA, en diminution de 798 millions de francs CFA par rapport au 31 décembre 2016, après la prise en compte du résultat de l'exercice.

Compte tenu du résultat de l'exercice, le Conseil d'administration proposera à l'Assemblée générale, comme l'an dernier, de ne pas distribuer de dividende.

Les procédures d'audit sur les comptes consolidés 2017 ont été effectuées. Le rapport de certification sera émis après vérification du rapport de gestion.

VIV - VIVENDI UNIVERSAL (FR) - EUR

Vivendi: démission des représentants du conseil de TIM

Cercle Finance (22/03/2018)

(CercleFinance.com) - Le groupe annonce la démission des représentants de Vivendi au Conseil d'administration de Telecom Italia.

Les trois représentants au Conseil d'administration de Telecom Italia (TIM) proposés par Vivendi, qui soutient le plan industriel voté à l'unanimité et mis en oeuvre par Amos Genish et son équipe, ont décidé de remettre leur mandat au vote des actionnaires.

' Cette décision fait suite à la tentative de démantèlement de Telecom Italia (TIM) menée par le Hedge Fund Elliott Management ' indique le groupe.

' Cinq autres administrateurs ayant également souhaité remettre leur mandat et de fait, une majorité du Conseil étant démissionnaire, une assemblée générale devra donc avoir lieu au mois de mai prochain afin de permettre aux actionnaires de TIM de voter pour les administrateurs qu'ils souhaitent et la politique à mener ' précise le groupe.



MLTRA - TRAMWAYS DE ROUEN - EUR

Compagnie des tramways de Rouen : résultats 2017

Thomson Reuters (22/03/2018)

COMPAGNIE DES TRAMWAYS DE ROUEN

Résultats de l'exercice 2017 Le 22 mars 2018

Résultat net social: 15 mille euros contre - 14 mille euros en 2016. Proposition de dividende : 37,5 euros par action, identique à celui de l'an dernier.

Le Conseil d'Administration de Compagnie des Tramways de Rouen, réuni le 22 mars 2018, a arrêté les comptes de l'exercice 2017.

Compagnie des Tramways de Rouen est une holding qui gère un portefeuille de participations. Elle n'a pas réalisé de chiffre d'affaires au cours de l'exercice 2017, comme en 2016.

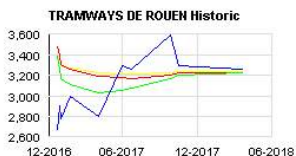
Après 33 mille euros de charges d'exploitation, un résultat financier à 25 mille d'euros et un crédit d'impôt de 23 mille euros, le résultat net ressort à 15 mille euros. Plus précisément, le résultat financier compte 5 mille euros de dividendes reçus de Financière V et 20 mille euros de produits d'intérêts sur convention de trésorerie Bolloré.

Les capitaux propres au 31 décembre 2017 s'établissent à 5 219 mille euros, contre 5 547 mille euros au 31 décembre 2016, après la distribution de 343 mille euros de dividendes et la prise en compte du résultat de l'exercice.

Proposition de dividende : 37,5 euros par action

Le Conseil d'administration proposera à l'Assemblée générale de verser un dividende de 37,5 euros par action au titre de l'exercice 2017, identique à celui de 2016.

Les procédures d'audit sur les comptes sociaux 2017 ont été effectuées. Le rapport de certification sera émis après vérification du rapport de gestion.



MLCVG - CHEMIN FER VAR GARD N - EUR

Société des Chemins de Fer et Tramways du Var et du Gard : R

Thomson Reuters (22/03/2018)

SOCIÉTÉ DES CHEMINS DE FER DU VAR ET DU GARD

Résultats de l'exercice 2017 Le 22 mars 2018

Résultat net social: 2,2 millions d'euros contre 2,1 millions d'euros en 2016. Proposition de dividende : 11,0 euros par action, identique à celui de l'an dernier.

Le Conseil d'Administration de Société des Chemins de Fer du Var et du Gard, réuni le 22 mars 2018, a arrêté les comptes de l'exercice 2017.

Société des Chemins de Fer du Var et du Gard est une holding qui gère un portefeuille de participations. Elle n'a pas réalisé de chiffre d'affaires au cours de l'exercice 2017, comme en 2016.

Après 0,1 million d'euros de charges d'exploitation, 2,2 millions d'euros de dividendes reçus, essentiellement de Financière Moncey (2,1 millions d'euros), le résultat net ressort à 2,2 millions d'euros, stable par rapport à 2016.

Les capitaux propres au 31 décembre 2017 s'établissent à 14,7 millions euros, en augmentation de 1,5 million d'euros, après la distribution de 0,7 million d'euros de dividendes et la prise en compte du résultat de l'exercice.

Proposition de dividende : 11,0 euros par action

Le Conseil d'administration proposera à l'Assemblée générale de verser un dividende de 11,0 euros par action au titre de l'exercice 2017, identique à celui de 2016.

Les procédures d'audit sur les comptes sociaux 2017 ont été effectuées. Le rapport de certification sera émis après vérification du rapport de gestion.



MONC - MONCEY FINANCIERE - EUR

Financière Moncey : résultats 2017

Thomson Reuters (22/03/2018)

FINANCIÈRE MONCEY

Résultats de l'exercice 2017 Le 22 mars 2018 Résultat net : 74 millions d'euros contre 4 millions d'euros en 2016, intégrant une plus-value de 69 millions d'euros liée à la cession de la participation dans Havas par Société Industrielle et Financière de l'Artois mise en équivalence. Résultat net part du Groupe : 74 millions d'euros contre 4 millions d'euros en 2016. Proposition de dividende : 44 euros par action, identique à celui de l'an dernier.

Résultats de l'exercice 2017

Le Conseil d'Administration de Financière Moncey, réuni le 22 mars 2018, a arrêté les comptes de l'exercice 2017.

Financière Moncey est une holding qui gère un portefeuille de participations. Elle n'a pas réalisé de chiffre d'affaires au cours de l'exercice 2017, comme en 2016.

Le résultat net part du Groupe ressort à 74 millions d'euros, contre 4 millions d'euros en 2016. Il intègre la quote-part de résultat de 73 millions d'euros de Société Industrielle et Financière de l'Artois mise en équivalence, qui a bénéficié de la cession de sa participation dans Havas.

Les capitaux propres part du Groupe au 31 décembre 2017 s'établissent à 1 352 millions d'euros, en augmentation de 257 millions d'euros par rapport au 31 décembre 2016.

Proposition de dividende : 44 euros par action

Le Conseil d'administration proposera à l'Assemblée générale de verser un dividende de 44 euros par action au titre de l'exercice 2017, identique à celui de 2016.

Les procédures d'audit sur les comptes consolidés 2017 ont été effectuées. Le rapport de certification sera émis après vérification du rapport de gestion.



ARTO - ARTOIS (FR) - EUR

Société Industrielle et Financière de l'Artois : résultats 2

Thomson Reuters (22/03/2018)

SOCIÉTÉ INDUSTRIELLE ET FINANCIÈRE DE L'ARTOIS

Résultats de l'exercice 2017 Le 22 mars 2018

Résultat net : 174 millions d'euros contre 7 millions d'euros en 2016, dont 163 millions d'euros[1] de plus-value sur la cession de Havas. Résultat net part du Groupe : 174 millions d'euros contre 9 millions d'euros en 2016. Proposition de dividende : 34 euros par action, identique à celui de l'an dernier.

Résultats de l'exercice 2017

Le Conseil d'Administration de Société Industrielle et Financière de l'Artois, réuni le 22 mars 2018, a arrêté les comptes de l'exercice 2017.

Le chiffre d'affaires consolidé de Société Industrielle et Financière de l'Artois de l'exercice 2017 s'établit à 159 millions d'euros, en progression de 3 %, à périmètre et taux de change constants. Il est presque exclusivement réalisé par sa filiale IER qui a produit l'ensemble des bornes pour Autolib', Bluey, Bluecity, Bluecub, BlueIndy, Bluetorino et BlueSG à Singapour (abonnement, location, charge électrique) grâce à sa filiale Automatic Systems. IER est également un acteur majeur dans le contrôle du passage piétons (gare, protection immeuble).

Le résultat opérationnel 2017 est à l'équilibre, contre une perte de 4 millions d'euros en 2016. Il intègre notamment : la progression des solutions de traçabilité « Track & Trace », grâce au projet SNCF embarquement, avec la fin des études du projet et le déploiement à la gare Montparnasse, gare du Nord et à Marseille ; le domaine des bornes libre-service, en recul par rapport à l'année 2016 qui intégrait d'importantes livraisons pour La Poste. Il a néanmoins bénéficié d'une bonne activité dans le secteur des équipements aériens : les bonnes performances dans le domaine de la sécurité, Automatic Systems, filiale d'IER pour les systèmes de contrôle d'accès piétons, passagers et véhicules, avec un chiffre d'affaires en croissance notamment en Europe du Nord, aux Etats-Unis et en France ; un retrait dans le domaine de l'autopartage par rapport à l'année 2016 qui comprenait de forts développements pour les projets de Turin, Indianapolis et Londres.

Le résultat financier 2017 s'établit à 178 millions d'euros et intègre essentiellement la plus-value de 163 millions d'euros réalisée sur la cession de sa participation dans Havas et 14 millions d'euros de dividendes reçus.

Après 4 millions d'euros de charges d'impôt, le résultat net consolidé ressort à 174 millions d'euros, contre 7 millions d'euros en 2016.

Les capitaux propres part du Groupe au 31 décembre 2017 s'établissent à 1 662 millions d'euros, en augmentation de 232 millions d'euros par rapport au 31 décembre 2016, compte tenu du résultat de l'exercice et de la mise à la juste valeur de son portefeuille de titres de participation. Cession à Vivendi de la participation du Groupe Bolloré dans Havas pour 2 317 millions d'euros

Le Groupe Bolloré a cédé le 3 juillet 2017 sa participation de 59,2 % dans Havas au prix de 9,25 euros par action, soit 2 317 millions d'euros. En tenant compte du dividende de 0,18 euro en juin 2017, la cession représente une valeur de 2 362 millions d'euros.

Dans ce cadre, la cession de la participation de 14,85% de Société Industrielle et Financière de l'Artois s'élève à 581 millions d'euros et se traduit par une plus-value consolidée de 163 millions d'euros dans les comptes 2017.

Proposition de dividende : 34 euros par action

Le Conseil d'administration proposera à l'Assemblée générale de verser un dividende de 34 euros par action au titre de l'exercice 2017, identique à celui de 2016.

Les procédures d'audit sur les comptes consolidés 2017 ont été effectuées. Le rapport de certification sera émis après vérification du rapport de gestion.

[1] Nette de frais.



ALREA - REALITES - EUR

Réalités: un exercice 2017 record

Cercle Finance (22/03/2018)

(CercleFinance.com) - Année 2017 faste pour Réalités, qui a enregistré un bénéfice net historique de 7,7 millions d'euros, en croissance de 183% sur un an, a-t-on appris ce jeudi soir.

L'Ebitda du groupe d'ingénierie immobilière a pour sa part grimpé de 61% pour s'établir à 10,8 millions d'euros.

Le chiffre d'affaires (IFRS) n'a pas été en reste, s'inscrivant en hausse de 53% comparativement à son niveau de fin 2016 à 128,9 millions d'euros, alors que le volume d'activité a augmenté de 23%.

Ces chiffres sont très supérieurs aux objectifs du groupe, qui envisageait des revenus 'supérieurs' à 100 millions d'euros et anticipait un Ebitda de plus de 7,5 millions.

Au surplus, l'endettement financier net a reculé de 31% à 22,4 millions d'euros, tandis que le gearing (hors crédit-bail immobilier) a fondu de 34 points sur un an à 42%.

Fort de cette très bonne performance d'ensemble, et invoquant des 'perspectives favorables dans un environnement globalement porteur' ainsi qu'un 'positionnement en ligne avec les situations économique et politique actuelles', Réalités continue de tabler sur un chiffre d'affaires de l'ordre de 140 millions et sur un Ebitda supérieur à 11 millions au titre de l'exercice en cours.

Enfin, à horizon 2020, le groupe vise toujours un volume d'activité supérieur à 220 millions d'euros, soit un objectif de CA IFRS à 200 millions.



GET - GROUPE EUROTUNNEL - EUR

Getlink: élargissement du conseil d'administration.

Cercle Finance (22/03/2018)

(CercleFinance.com) - A la suite de la prise de participation d'Atlantia, qui détient 26,6% de ses droits de vote, Getlink a fait ce jeudi après séance qu'il proposera à l'Assemblée générale mixte du 18 avril prochain d'élargir le conseil d'administration afin de nommer Elisabetta De Bernardi di Valserra et Giovanni Castellucci, administrateurs non-indépendants.

A la suite de ces 2 nominations, le conseil sera constitué de 13 administrateurs, dont 77% indépendants. Il sera en outre procédé à la nomination de 2 administrateurs représentant les salariés.

Giovanni Castellucci, 58 ans, est directeur général d'Atlantia depuis 2006. Il est diplômé magna cum laude en génie mécanique de l'Université de Florence (Italie) en 1984 et est titulaire d'un MBA au SDA Bocconi à Milan. Il a notamment été nommé directeur général du groupe Barilla.

Elisabetta De Bernardi di Valserra, 41 ans, administratrice d'Atlantia, est quant à elle diplômée magna cum laude en génie électronique à l'Université degli Studi de Pavie (Italie). Elle est depuis 2015 directrice de l'investissement chez Edizione Srl et est membre du conseil d'administration d'Atlantia.



DBG - DERICHEBOURG - EUR

DERICHEBOURG : nouveau contrat de collecte des déchets ménag

Thomson Reuters (22/03/2018)

En Italie, la Communauté de communes piémontaise 'CSEA' (110.000 habitants et 39 communes) confie la collecte des déchets ménagers et la propreté urbaine à Derichebourg Environnement dans le cadre d'un marché d'un montant de 55 MEUR sur 7 ans et un investissement de plus de 7,3MEUR.

San Germano - Derichebourg Environnement a remporté le marché de collecte des déchets ménagers et de propreté urbaine lancé par la Communauté de communes Servizi Ecologia e Ambiente. Située en plein coeur du Piémont, dans la province de Coni (Cuneo); cette collectivité siégeant dans la ville de Saluzzo regroupe plus de 39 communes autour d'un triangle Fossano/Savigliano/Revello. San Germano s'adjudge un contrat de 7 ans représentant un chiffre d'affaires d'environ 55 millions d'euros sur la durée du marché et renforce ses positions dans le Nord-Ouest de l'Italie avec plus de 100 communes et 430.000 habitants servis. Fort de son expérience sur le territoire piémontais (Gestion des syndicats du COVAR 14, du Chierese et du Bas Novarais), San Germano assurera la collecte des déchets et le nettoyage urbain de l'ensemble des 110 000 habitants composant les 39 communes concernées par le contrat. Derichebourg Environnement s'est positionné sur l'appel d'offres lancé par le syndicat avec la ferme intention de proposer une solution technique innovante à forte valeur ajoutée. C'est dans cet esprit d'excellence qu'une réorganisation totale de l'architecture des collectes a été proposée en ciblant notamment les communes de montagne; difficiles d'accès et soumises à une forte saisonnalité touristique. Soucieux des problématiques de développement durable, San Germano a proposé une collecte en point d'apport volontaire à bras robotisé afin de réduire considérablement les émissions de gaz à effet de serre et protéger un patrimoine naturel exceptionnel. Derichebourg Environnement accompagnera le syndicat au travers d'un plan de communication très ambitieux ayant pour objectif d'améliorer le tri sélectif avec la participation notable de sportifs de haut niveau qui seront les ambassadeurs de ce projet. Derichebourg Environnement a fait le choix de l'innovation, de la performance et du développement durable, à travers notamment la mise en service d'un parc de véhicules neuf EURO 6 dont une partie sera alimentée par l'énergie électrique. Toutes les équipes sont désormais mobilisées pour assurer le déploiement des 67 véhicules représentant un investissement de 7,3 MEUR et l'intégration des quelques 85 opérateurs qui assureront les services pour 110.000 habitants au départ de 3 bases d'exploitations entièrement équipées.

Le Groupe Derichebourg est un acteur majeur, au plan international, des services aux entreprises et aux collectivités. Il propose une gamme complète et intégrée de prestations dans deux secteurs d'activités complémentaires : les services à l'environnement (recyclage, valorisation, collecte des déchets ménagers, nettoyage urbain, gestion des déchetteries.) et les services aux entreprises (propreté, énergie, intérim, aéronautique, prestations en milieu sensible...). Le groupe est aujourd'hui présent dans 13 pays, sur 3 continents et compte 36.500 collaborateurs dans le monde. Le Groupe Derichebourg a réalisé en 2017 un chiffre d'affaires de 2,7 milliards d'euros.

www.derichebourg.com

Code ISIN : FR 0000053381 - DBG

