

Leleux Press Review






Tuesday 24/4/2018



<p>B20 Intraday</p>	<p align="center">BEL 20 (Belgium)</p> <table border="1"> <tr> <td>Last Price</td> <td>3933,64</td> <td>Minimum Price</td> <td>1046,07 (02/09/1992)</td> <td>Maximum Price</td> <td>4759,01 (23/05/2007)</td> </tr> <tr> <td>Gainers</td> <td align="center">15</td> <td>Losers</td> <td align="center">5</td> <td></td> <td></td> </tr> <tr> <td>UCB (BE)</td> <td>65,88 ▲ +0,91%</td> <td>GALAPAGOS</td> <td>78,64 ▼ -0,35%</td> <td></td> <td></td> </tr> <tr> <td>AGEAS</td> <td>43,86 ▲ +0,73%</td> <td>UMICORE (BE)</td> <td>42,98 ▼ -1,64%</td> <td></td> <td></td> </tr> <tr> <td>TELENET</td> <td>53,35 ▲ +0,66%</td> <td>ONTEX GROUP NV</td> <td>19,90 ▼ -4,60%</td> <td></td> <td></td> </tr> </table>	Last Price	3933,64	Minimum Price	1046,07 (02/09/1992)	Maximum Price	4759,01 (23/05/2007)	Gainers	15	Losers	5			UCB (BE)	65,88 ▲ +0,91%	GALAPAGOS	78,64 ▼ -0,35%			AGEAS	43,86 ▲ +0,73%	UMICORE (BE)	42,98 ▼ -1,64%			TELENET	53,35 ▲ +0,66%	ONTEX GROUP NV	19,90 ▼ -4,60%		
Last Price	3933,64	Minimum Price	1046,07 (02/09/1992)	Maximum Price	4759,01 (23/05/2007)																										
Gainers	15	Losers	5																												
UCB (BE)	65,88 ▲ +0,91%	GALAPAGOS	78,64 ▼ -0,35%																												
AGEAS	43,86 ▲ +0,73%	UMICORE (BE)	42,98 ▼ -1,64%																												
TELENET	53,35 ▲ +0,66%	ONTEX GROUP NV	19,90 ▼ -4,60%																												
<p>CAC Intraday</p>	<p align="center">CAC 40 (France)</p> <table border="1"> <tr> <td>Last Price</td> <td>5438,55</td> <td>Minimum Price</td> <td>2693,21 (23/09/2011)</td> <td>Maximum Price</td> <td>7347,94 (21/10/2009)</td> </tr> <tr> <td>Gainers</td> <td align="center">26</td> <td>Losers</td> <td align="center">14</td> <td></td> <td></td> </tr> <tr> <td>CREDIT AGRICOLE (FR)</td> <td>13,72 ▲ +0,95%</td> <td>ESSILOR INTL (FR)</td> <td>113,45 ▼ -0,87%</td> <td></td> <td></td> </tr> <tr> <td>SCHNEIDER ELECTRIC (FR)</td> <td>76,08 ▲ +0,95%</td> <td>SODEXO</td> <td>81,48 ▼ -0,80%</td> <td></td> <td></td> </tr> <tr> <td>MICHELIN (FR)</td> <td>118,30 ▲ +0,89%</td> <td>DANONE (FR)</td> <td>65,92 ▼ -0,69%</td> <td></td> <td></td> </tr> </table>	Last Price	5438,55	Minimum Price	2693,21 (23/09/2011)	Maximum Price	7347,94 (21/10/2009)	Gainers	26	Losers	14			CREDIT AGRICOLE (FR)	13,72 ▲ +0,95%	ESSILOR INTL (FR)	113,45 ▼ -0,87%			SCHNEIDER ELECTRIC (FR)	76,08 ▲ +0,95%	SODEXO	81,48 ▼ -0,80%			MICHELIN (FR)	118,30 ▲ +0,89%	DANONE (FR)	65,92 ▼ -0,69%		
Last Price	5438,55	Minimum Price	2693,21 (23/09/2011)	Maximum Price	7347,94 (21/10/2009)																										
Gainers	26	Losers	14																												
CREDIT AGRICOLE (FR)	13,72 ▲ +0,95%	ESSILOR INTL (FR)	113,45 ▼ -0,87%																												
SCHNEIDER ELECTRIC (FR)	76,08 ▲ +0,95%	SODEXO	81,48 ▼ -0,80%																												
MICHELIN (FR)	118,30 ▲ +0,89%	DANONE (FR)	65,92 ▼ -0,69%																												
<p>AEX Intraday</p>	<p align="center">AEX (The Netherlands)</p> <table border="1"> <tr> <td>Last Price</td> <td>554,25</td> <td>Minimum Price</td> <td>194,99 (09/03/2009)</td> <td>Maximum Price</td> <td>806,41 (21/10/2009)</td> </tr> <tr> <td>Gainers</td> <td align="center">15</td> <td>Losers</td> <td align="center">10</td> <td></td> <td></td> </tr> <tr> <td>AHOLD DELHAIZE</td> <td>19,65 ▲ +0,97%</td> <td>AKZO NOBEL (NL)</td> <td>78,00 ▼ -0,68%</td> <td></td> <td></td> </tr> <tr> <td>VOPAK</td> <td>40,50 ▲ +0,87%</td> <td>UNIBAIL</td> <td>191,90 ▼ -0,56%</td> <td></td> <td></td> </tr> <tr> <td>KONINKLIJKE DSM NV</td> <td>87,16 ▲ +0,83%</td> <td>PHILIPS LIGHTING</td> <td>31,21 ▼ -0,38%</td> <td></td> <td></td> </tr> </table>	Last Price	554,25	Minimum Price	194,99 (09/03/2009)	Maximum Price	806,41 (21/10/2009)	Gainers	15	Losers	10			AHOLD DELHAIZE	19,65 ▲ +0,97%	AKZO NOBEL (NL)	78,00 ▼ -0,68%			VOPAK	40,50 ▲ +0,87%	UNIBAIL	191,90 ▼ -0,56%			KONINKLIJKE DSM NV	87,16 ▲ +0,83%	PHILIPS LIGHTING	31,21 ▼ -0,38%		
Last Price	554,25	Minimum Price	194,99 (09/03/2009)	Maximum Price	806,41 (21/10/2009)																										
Gainers	15	Losers	10																												
AHOLD DELHAIZE	19,65 ▲ +0,97%	AKZO NOBEL (NL)	78,00 ▼ -0,68%																												
VOPAK	40,50 ▲ +0,87%	UNIBAIL	191,90 ▼ -0,56%																												
KONINKLIJKE DSM NV	87,16 ▲ +0,83%	PHILIPS LIGHTING	31,21 ▼ -0,38%																												
<p>DAX Intraday</p>	<p align="center">DAX (Germany)</p> <table border="1"> <tr> <td>Last Price</td> <td>12572,39</td> <td>Minimum Price</td> <td>11726,62 (26/03/2018)</td> <td>Maximum Price</td> <td>13596,89 (23/01/2018)</td> </tr> <tr> <td>Gainers</td> <td align="center">16</td> <td>Losers</td> <td align="center">14</td> <td></td> <td></td> </tr> <tr> <td>LUFTHANSA (DE)</td> <td>26,45 ▲ +0,99%</td> <td>VOLKSWAGEN AG PRIV (DE)</td> <td>169,44 ▼ -0,97%</td> <td></td> <td></td> </tr> <tr> <td>DEUTSCHE BANK (DE)</td> <td>11,69 ▲ +0,96%</td> <td>HENKEL KGAA (DE)</td> <td>103,00 ▼ -0,96%</td> <td></td> <td></td> </tr> <tr> <td>ALLIANZ (DE)</td> <td>195,10 ▲ +0,80%</td> <td>LINDE AG - TENDER</td> <td>173,85 ▼ -0,65%</td> <td></td> <td></td> </tr> </table>	Last Price	12572,39	Minimum Price	11726,62 (26/03/2018)	Maximum Price	13596,89 (23/01/2018)	Gainers	16	Losers	14			LUFTHANSA (DE)	26,45 ▲ +0,99%	VOLKSWAGEN AG PRIV (DE)	169,44 ▼ -0,97%			DEUTSCHE BANK (DE)	11,69 ▲ +0,96%	HENKEL KGAA (DE)	103,00 ▼ -0,96%			ALLIANZ (DE)	195,10 ▲ +0,80%	LINDE AG - TENDER	173,85 ▼ -0,65%		
Last Price	12572,39	Minimum Price	11726,62 (26/03/2018)	Maximum Price	13596,89 (23/01/2018)																										
Gainers	16	Losers	14																												
LUFTHANSA (DE)	26,45 ▲ +0,99%	VOLKSWAGEN AG PRIV (DE)	169,44 ▼ -0,97%																												
DEUTSCHE BANK (DE)	11,69 ▲ +0,96%	HENKEL KGAA (DE)	103,00 ▼ -0,96%																												
ALLIANZ (DE)	195,10 ▲ +0,80%	LINDE AG - TENDER	173,85 ▼ -0,65%																												
<p>UKX Intraday</p>	<p align="center">FTSE 100 (United Kingdom)</p> <table border="1"> <tr> <td>Last Price</td> <td>7398,87</td> <td>Minimum Price</td> <td>3277,50 (12/03/2003)</td> <td>Maximum Price</td> <td>53548,10 (16/11/2009)</td> </tr> <tr> <td>Gainers</td> <td align="center">63</td> <td>Losers</td> <td align="center">36</td> <td></td> <td></td> </tr> <tr> <td>3I GRP. ORD 73 19/22</td> <td>9,26 ▲ +0,93%</td> <td>RIO TINTO PLC</td> <td>39,49 ▼ -0,96%</td> <td></td> <td></td> </tr> <tr> <td>ROYAL DUTCH SHELL A</td> <td>25,19 ▲ +0,90%</td> <td>LONDON STOCH EXCH (UK)</td> <td>42,15 ▼ -0,82%</td> <td></td> <td></td> </tr> <tr> <td>LEGAL & GENERAL GROU</td> <td>2,78 ▲ +0,87%</td> <td>SMURFIT KAPPA ORD GB</td> <td>31,11 ▼ -0,79%</td> <td></td> <td></td> </tr> </table>	Last Price	7398,87	Minimum Price	3277,50 (12/03/2003)	Maximum Price	53548,10 (16/11/2009)	Gainers	63	Losers	36			3I GRP. ORD 73 19/22	9,26 ▲ +0,93%	RIO TINTO PLC	39,49 ▼ -0,96%			ROYAL DUTCH SHELL A	25,19 ▲ +0,90%	LONDON STOCH EXCH (UK)	42,15 ▼ -0,82%			LEGAL & GENERAL GROU	2,78 ▲ +0,87%	SMURFIT KAPPA ORD GB	31,11 ▼ -0,79%		
Last Price	7398,87	Minimum Price	3277,50 (12/03/2003)	Maximum Price	53548,10 (16/11/2009)																										
Gainers	63	Losers	36																												
3I GRP. ORD 73 19/22	9,26 ▲ +0,93%	RIO TINTO PLC	39,49 ▼ -0,96%																												
ROYAL DUTCH SHELL A	25,19 ▲ +0,90%	LONDON STOCH EXCH (UK)	42,15 ▼ -0,82%																												
LEGAL & GENERAL GROU	2,78 ▲ +0,87%	SMURFIT KAPPA ORD GB	31,11 ▼ -0,79%																												
<p>I930 Intraday</p>	<p align="center">MIB 30 (Italy)</p> <table border="1"> <tr> <td>Last Price</td> <td>23982,52</td> <td>Minimum Price</td> <td>12320,50 (24/07/2012)</td> <td>Maximum Price</td> <td>48766,00 (05/04/2001)</td> </tr> <tr> <td>Gainers</td> <td align="center">26</td> <td>Losers</td> <td align="center">13</td> <td></td> <td></td> </tr> <tr> <td>UNICREDIT</td> <td>18,15 ▲ +0,93%</td> <td>PRYSMIAN</td> <td>24,57 ▼ -0,92%</td> <td></td> <td></td> </tr> <tr> <td>SAIPEM</td> <td>3,36 ▲ +0,87%</td> <td>TERNA</td> <td>4,84 ▼ -0,71%</td> <td></td> <td></td> </tr> <tr> <td>ENI (IT)</td> <td>16,09 ▲ +0,85%</td> <td>TELECOM ITALIA (IT)</td> <td>0,87 ▼ -0,68%</td> <td></td> <td></td> </tr> </table>	Last Price	23982,52	Minimum Price	12320,50 (24/07/2012)	Maximum Price	48766,00 (05/04/2001)	Gainers	26	Losers	13			UNICREDIT	18,15 ▲ +0,93%	PRYSMIAN	24,57 ▼ -0,92%			SAIPEM	3,36 ▲ +0,87%	TERNA	4,84 ▼ -0,71%			ENI (IT)	16,09 ▲ +0,85%	TELECOM ITALIA (IT)	0,87 ▼ -0,68%		
Last Price	23982,52	Minimum Price	12320,50 (24/07/2012)	Maximum Price	48766,00 (05/04/2001)																										
Gainers	26	Losers	13																												
UNICREDIT	18,15 ▲ +0,93%	PRYSMIAN	24,57 ▼ -0,92%																												
SAIPEM	3,36 ▲ +0,87%	TERNA	4,84 ▼ -0,71%																												
ENI (IT)	16,09 ▲ +0,85%	TELECOM ITALIA (IT)	0,87 ▼ -0,68%																												
<p>IBEX Intraday</p>	<p align="center">IBEX 35 (Spain)</p> <table border="1"> <tr> <td>Last Price</td> <td>9922,00</td> <td>Minimum Price</td> <td>9328,70 (23/03/2018)</td> <td>Maximum Price</td> <td>15945,70 (08/11/2007)</td> </tr> <tr> <td>Gainers</td> <td align="center">20</td> <td>Losers</td> <td align="center">14</td> <td></td> <td></td> </tr> <tr> <td>ENAGAS (ES)</td> <td>23,24 ▲ +0,95%</td> <td>GESTEVISION TELECINC</td> <td>8,30 ▼ -0,93%</td> <td></td> <td></td> </tr> <tr> <td>INTL AIRLINES GROUP</td> <td>7,05 ▲ +0,88%</td> <td>RED ELECTRICA CORPOR</td> <td>16,31 ▼ -0,76%</td> <td></td> <td></td> </tr> <tr> <td>DIA SA</td> <td>3,81 ▲ +0,87%</td> <td>CELLNEX TELECOM, S.A</td> <td>23,11 ▼ -0,64%</td> <td></td> <td></td> </tr> </table>	Last Price	9922,00	Minimum Price	9328,70 (23/03/2018)	Maximum Price	15945,70 (08/11/2007)	Gainers	20	Losers	14			ENAGAS (ES)	23,24 ▲ +0,95%	GESTEVISION TELECINC	8,30 ▼ -0,93%			INTL AIRLINES GROUP	7,05 ▲ +0,88%	RED ELECTRICA CORPOR	16,31 ▼ -0,76%			DIA SA	3,81 ▲ +0,87%	CELLNEX TELECOM, S.A	23,11 ▼ -0,64%		
Last Price	9922,00	Minimum Price	9328,70 (23/03/2018)	Maximum Price	15945,70 (08/11/2007)																										
Gainers	20	Losers	14																												
ENAGAS (ES)	23,24 ▲ +0,95%	GESTEVISION TELECINC	8,30 ▼ -0,93%																												
INTL AIRLINES GROUP	7,05 ▲ +0,88%	RED ELECTRICA CORPOR	16,31 ▼ -0,76%																												
DIA SA	3,81 ▲ +0,87%	CELLNEX TELECOM, S.A	23,11 ▼ -0,64%																												
<p>DJIA Intraday</p>	<p align="center">Dow Jones Industries Average (United States)</p> <table border="1"> <tr> <td>Last Price</td> <td>24448,69</td> <td>Minimum Price</td> <td>6626,94 (06/03/2009)</td> <td>Maximum Price</td> <td>26616,71 (26/01/2018)</td> </tr> <tr> <td>Gainers</td> <td align="center">18</td> <td>Losers</td> <td align="center">12</td> <td></td> <td></td> </tr> <tr> <td>EXXON MOBIL CORP (US)</td> <td>79,57 ▲ +0,72%</td> <td>3M CO (US)</td> <td>215,88 ▼ -0,85%</td> <td></td> <td></td> </tr> <tr> <td>IBM (US)</td> <td>145,86 ▲ +0,66%</td> <td>INTEL (US)</td> <td>51,10 ▼ -0,83%</td> <td></td> <td></td> </tr> <tr> <td>COCA COLA (US)</td> <td>43,98 ▲ +0,54%</td> <td>DOWDUPONT INC.</td> <td>65,60 ▼ -0,66%</td> <td></td> <td></td> </tr> </table>	Last Price	24448,69	Minimum Price	6626,94 (06/03/2009)	Maximum Price	26616,71 (26/01/2018)	Gainers	18	Losers	12			EXXON MOBIL CORP (US)	79,57 ▲ +0,72%	3M CO (US)	215,88 ▼ -0,85%			IBM (US)	145,86 ▲ +0,66%	INTEL (US)	51,10 ▼ -0,83%			COCA COLA (US)	43,98 ▲ +0,54%	DOWDUPONT INC.	65,60 ▼ -0,66%		
Last Price	24448,69	Minimum Price	6626,94 (06/03/2009)	Maximum Price	26616,71 (26/01/2018)																										
Gainers	18	Losers	12																												
EXXON MOBIL CORP (US)	79,57 ▲ +0,72%	3M CO (US)	215,88 ▼ -0,85%																												
IBM (US)	145,86 ▲ +0,66%	INTEL (US)	51,10 ▼ -0,83%																												
COCA COLA (US)	43,98 ▲ +0,54%	DOWDUPONT INC.	65,60 ▼ -0,66%																												







Leleux Press Review





Tuesday 24/4/2018

 <p>FRESENIUS SE & CO (DE) Historic</p>	<p>FRE - FRESENIUS SE & CO (DE) - EUR</p> <p>Fresenius: fin de l'accord de fusion avec Akorn Cercle Finance (23/04/2018)</p> <p>(CercleFinance.com) - Le conglomérat de santé allemand Fresenius a fait part dimanche de la fin de son accord de fusion avec Akorn, après que cette entreprise pharmaceutique américaine se soit montrée incapable de répondre à plusieurs conditions de finalisation.</p> <p>Il explique que cette décision se fonde sur plusieurs violations significatives d'exigences en termes d'intégrité de données de la FDA liées au développement de produits d'Akorn, violations trouvées lors d'une enquête indépendante.</p> <p>Dans son propre communiqué, le laboratoire américain se déclare en désaccord avec les accusations de Fresenius, affirmant que l'enquête ne constituait pas une condition au rapprochement entre les deux groupes.</p>
 <p>AXA (FR) Historic</p>	<p>CS - AXA (FR) - EUR</p> <p>AXA: avenant pour l'introduction d'AEH aux Etats Unis Cercle Finance (23/04/2018)</p> <p>(CercleFinance.com) - AXA annonce le dépôt par AXA Equitable Holdings, Inc, société holding américaine entièrement détenue par AXA, d'un Avenant No. 3 à la déclaration d'enregistrement dite S-1 (Form S-1) auprès de l'US Securities and Exchange Commission (SEC).</p> <p>Cet avenant concerne le projet d'introduction en bourse et de cotation aux Etats-Unis des actions ordinaires d'AEH. L'offre devrait concerner une part minoritaire des actions ordinaires d'AEH, lesquelles seraient mises en vente par AXA en qualité d'actionnaire cédant. Il est prévu que l'introduction en bourse soit réalisée au cours du deuxième trimestre 2018.</p> <p>La déclaration d'enregistrement relative au projet d'introduction en bourse a été déposée auprès de la SEC mais n'est pas encore entrée en vigueur.</p> <p>Aucune action ne peut être vendue et aucune offre ne peut être acceptée avant l'entrée en vigueur de cette déclaration d'enregistrement.</p>
 <p>SEB SA Historic</p>	<p>SK - SEB SA - EUR</p> <p>Seb: accueille le Premier Ministre sur son site de Mayenne Cercle Finance (23/04/2018)</p> <p>(CercleFinance.com) - Thierry de La Tour d'Artaise accueille aujourd'hui le Premier Ministre, Edouard Philippe, et Brune Poirson, Secrétaire d'Etat auprès du Ministre de la Transition écologique et solidaire, sur le site du Groupe à Mayenne.</p> <p>' L'engagement du Groupe en matière de développement durable est au coeur de cette visite exceptionnelle, occasion choisie par le Premier Ministre pour lancer la Feuille de Route de l'Economie Circulaire (FREC) du Gouvernement ' indique la direction de Seb.</p> <p>Le site de Mayenne a été sélectionné pour illustrer les actions déjà réalisées par le Groupe en matière d'économie circulaire.</p> <p>Le groupe va présenter quelques réalisations concrètes, telles que l'utilisation des plastiques recyclés, l'engagement réparabilité 10 ans, ou encore l'eco-production.</p>
 <p>KIMBERLY CLARK Historic</p>	<p>KMB - KIMBERLY CLARK - USD</p> <p>Kimberly-Clark: dépasse les attentes au 1er trimestre Cercle Finance (23/04/2018)</p> <p>(CercleFinance.com) - Kimberly-Clark dévoile un BPA ajusté en croissance de 9% à 1,71 dollar au titre des trois premiers mois de 2018, dépassant ainsi de deux cents le consensus, pour un chiffre d'affaires en progression de 5% à 4,7 milliards (+2% en organique).</p> <p>'Si nos marges ont été impactées par une inflation des matières premières significatives, nous prenons des mesures pour accroître nos revenus nets réalisés et réduire les coûts pour améliorer notre performance', affirme le PDG Thomas J Falk.</p> <p>Pour l'ensemble de l'exercice en cours, le fabricant de produits d'hygiène continue d'anticiper un BPA ajusté en hausse de 11 à 16% pour ressortir entre 6,90 et 7,20 dollars, ainsi qu'une croissance organique des revenus de l'ordre de 1%.</p>
 <p>ALSTOM Historic</p>	<p>ALO - ALSTOM - EUR</p> <p>Alstom: signe un nouveau contrat avec la RATP Cercle Finance (23/04/2018)</p> <p>(CercleFinance.com) - Alstom a signé un contrat avec la RATP pour fournir son système de pilotage automatique I-CBTC sur la ligne 6 du métro parisien.</p> <p>Le contrat comprend deux lots : le système embarqué réalisant les fonctions de pilotage automatique des trains, et le système de radio permettant la transmission des données entre le train et le sol.</p> <p>Alstom assurera le développement, la validation, l'industrialisation, l'installation, les tests et la mise en service de ces lots. Au total, ce sont 47 rames MP89, et 28 stations de la ligne 6, qui seront équipés des solutions Alstom.</p> <p>I-CBTC permet d'améliorer la régularité de la ligne, et d'améliorer le taux de disponibilité des rames pour arriver à près de 100% sur la ligne 6.</p> <p>Près de 130 rames de métro parisien (MF01) circulant sur les lignes 5 et 9 sont aujourd'hui équipées de la solution embarquée I-CBTC d'Alstom.</p> <p>' Ces deux marchés s'élèvent à plus de 90 millions d'euros toutes tranches confondues. Alstom redevient ainsi un acteur significatif sur le marché signalisation de la RATP.', a déclaré Patrice Houdu, Vice-Président de l'activité Signalisation d'Alstom en France.</p>

Leleux Press Review

Tuesday 24/4/2018

	<p>PFE - PFIZER (US) - USD</p> <p>Pfizer: désignation de percée thérapeutique pour Trumenba Cercle Finance (23/04/2018)</p> <p>(CercleFinance.com) - Pfizer annonce que la FDA américaine a octroyé une désignation de percée thérapeutique à son vaccin Trumenba, pour la prévention du méningocoque provoquée par neisseria meningitidis du sérotype B (MenB), chez les enfants âgés d'un à neuf ans.</p> <p>Le groupe de santé rappelle que ce vaccin a obtenu la même désignation en 2014 pour la prévention du MenB chez les adolescents et jeunes adultes de 10 à 25 ans, puis a été autorisé la même année comme premier vaccin contre le MenB aux Etats-Unis.</p> <p>Par ailleurs Pfizer a reçu de la FDA une lettre lui demandant des informations techniques supplémentaires concernant sa demande de licence de produit biologique pour son biosimilaire proposé pour le trastuzumab.</p>
	<p>ATO - ATOS ORIGIN (FR) - EUR</p> <p>Atos: extension du partenariat avec Siemens Cercle Finance (23/04/2018)</p> <p>(CercleFinance.com) - Atos et Siemens ont annoncé ce lundi à la mi-journée une extension de leur partenariat.</p> <p>Les 2 groupes ont en effet l'ambition d'accélérer davantage leur coopération commerciale dans les services et les technologies numériques, en particulier autour de MindSphere, le système d'exploitation ouvert IoT (Internet des Objets) basé sur le cloud de Siemens. Ils prévoient un accord sur un partenariat privilégié pour la mise à disposition de Siemens MindSphere On-premise (sur site) géré par l'ESN française.</p> <p>Avec la solution MindSphere On-premise, qui sera disponible pour un déploiement opérationnel à compter de septembre prochain, les clients seront en mesure de déployer et de gérer sur site en toute sécurité leurs propres applications business MindSphere.</p> <p>L'extension de ce partenariat génère un certain nombre d'avantages essentiels tels que la confidentialité des données, la faible latence et le traitement des données à proximité des équipements techniques.</p>
	<p>SKY - BRITISH SKY BROAD (UK) - GBP</p> <p>Sky: cède sa part restante dans Sky Betting & Gaming Cercle Finance (23/04/2018)</p> <p>(CercleFinance.com) - Sky annonce un accord pour la cession de sa participation de 20% dans l'activité de jeux et de paris en ligne Sky Betting & Gaming au canadien The Stars Group, après en avoir vendu 80% du capital à CVC Capital Partners en 2015.</p> <p>Le Britannique recevra dans le cadre de cette nouvelle transaction 425 millions de livres sterling en numéraire, ainsi que 7,6 millions d'actions The Stars Group, représentant environ 3% du capital de ce dernier, pour environ 145 millions de livres.</p> <p>Ensemble ces opérations généreront une valeur totale de près de 1,2 milliard de livres pour les actionnaires de Sky. Le groupe de télévision a l'intention d'en utiliser les recettes pour réduire son endettement et réinvestir dans de nouvelles opportunités de croissance.</p>
	<p>LOCAL - SOLOCAL GROUP - EUR</p> <p>SoLocal: renforcement du partenariat avec Google Cercle Finance (23/04/2018)</p> <p>(CercleFinance.com) - SoLocal a annoncé ce lundi en début d'après-midi le renforcement de son partenariat stratégique avec Google.</p> <p>Initié dès 2013 avec la distribution par SoLocal de sa première offre Google, ce nouvel accord de 2 ans double les moyens consacrés par les 2 partenaires pour accompagner les TPE/PME françaises ainsi que les réseaux dans leur développement numérique. Il nourrit par ailleurs l'ambition de SoLocal d'afficher une croissance annuelle sur les produits Google de 50% sur la période 2017/2020.</p> <p>'L'adoption des outils numériques est une opportunité pour les TPE/PME françaises, dont seules 16% utilisent un support numérique pour leurs activités de vente. Nous sommes heureux de continuer à combiner l'efficacité de nos outils avec le maillage territorial de SoLocal Group, au service des TPE/PME françaises', a commenté Sébastien Missoffe, directeur général de Google France.</p>
	<p>ACA - CREDIT AGRICOLE (FR) - EUR</p> <p>Crédit Agricole: CACIB se renforce en Amérique du Sud Cercle Finance (23/04/2018)</p> <p>(CercleFinance.com) - Banque de financement et d'investissement du Groupe Crédit Agricole, Crédit Agricole CIB a annoncé ce lundi l'ouverture de bureaux de représentation à Bogota, capitale de la Colombie, et à Santiago, capitale du Chili.</p> <p>Ces ouvertures s'accompagnent des arrivées de Juan Carlos Álvarez en qualité de représentant pour la Colombie, sous réserve de l'approbation de la Superintendencia Financiera de Colombia, et de Julio Hochschild comme représentant pour le Chili.</p> <p>Ce dernier supervisera également les activités de la Banque au Pérou. Crédit Agricole CIB est désormais présent dans 7 pays en Amérique : Argentine, Brésil, Canada, Colombie, Etats-Unis et Mexique.</p>
	<p>NFLX - NETFLIX, INC. - USD</p> <p>Netflix: prépare un placement d'obligations séniors Cercle Finance (23/04/2018)</p> <p>(CercleFinance.com) - Netflix annonce qu'il prépare un placement d'obligations séniors pour 1,5 milliard de dollars auprès d'investisseurs institutionnels, opération dont le taux d'intérêt, la date de maturité et les autres termes seront déterminés après les négociations.</p> <p>Le géant de la vidéo à la demande explique qu'il a l'intention d'utiliser les recettes nettes de cette opération pour ses besoins généraux, comme l'acquisition de contenus, la production, les acquisitions potentielles ou des transactions stratégiques.</p>

 <p>METRO WHOLESALE FOOD (DE) Historic</p>	<p>B4B - METRO WHOLESALE FOOD (DE) - EUR</p> <p>Metro: chute de 9% après l'avertissement sur résultats Cercle Finance (23/04/2018)</p> <p>(CercleFinance.com) - Le titre est en chute de plus de 9% à la Bourse de Francfort après la dégradation des analystes de Commerzbank. Le bureau d'études passe de 'achat' à 'conserver' et son objectif de cours de 18,5 à 14,5 euros, en réaction à l'avertissement sur résultats lancé par le groupe de distribution allemand vendredi en fin de séance.</p> <p>Dans son sillage, le broker réduit ses prévisions d'EBITDA pour l'exercice 2017-18 de 100 millions d'euros, tout en notant que ceci reflète les hypothèses du pire scénario, et il ne modifie que légèrement ses attentes en termes de ventes.</p> <p>'Deux mésaventures de communication en moins d'un an après la scission ont laissé les investisseurs perplexes et la confiance peut s'être évaporée', estime Commerzbank, qui ne perçoit pas de catalyseurs positifs pour le cours de Bourse à plus court terme.</p>
 <p>FIAT CHRYSLER (DE) Historic</p>	<p>2FI - FIAT CHRYSLER (DE) - EUR</p> <p>Fiat Chrysler: un analyste confirme son conseil à l'achat Cercle Finance (23/04/2018)</p> <p>(CercleFinance.com) - Le titre progresse de plus de 1% à la Bourse de Milan profitant d'une nouvelle analyse positive de Barclays Capital (BarCap). Le bureau d'analyses réitère sa recommandation 'surpondérer' et son objectif de cours de 23 euros sur Fiat Chrysler Automobiles (FCA), se disant 'd'accord avec Sergio Marchionne qu'il peut atteindre les marges de General Motors North America'.</p> <p>Alors que le CEO du groupe italo-américain a récemment indiqué que ses marges sont en voie de battre celles de General Motors, l'intermédiaire financier déclare 'en convenir, au moins sur une base pro forma pour Ford et GM'.</p> <p>Selon le broker, un tableau probablement idyllique lors de la journée investisseurs du 1er juin, avec une cadence de produits toujours forte soutenant un scénario crédible d'expansion des marges dans l'ALENA, pourrait fournir un catalyseur.</p>
 <p>APPLE INC Historic</p>	<p>AAPL - APPLE INC - USD</p> <p>Apple: l'UE ouvre une enquête pour l'acquisition de Shazam Cercle Finance (23/04/2018)</p> <p>(CercleFinance.com) - La Commission européenne annonce l'ouverture d'une enquête approfondie sur le projet d'acquisition de Shazam par Apple.</p> <p>Cette enquête permettra d'évaluer le projet d'acquisition de Shazam par Apple au regard du règlement de l'UE sur les concentrations. La Commission craint que la concentration ne réduise le choix qui s'offre aux utilisateurs de services de diffusion de musique en continu.</p> <p>Margrethe Vestager, commissaire chargée de la politique de concurrence, a déclaré: ' La manière dont on écoute de la musique a fortement évolué ces dernières années, de plus en plus d'Européens utilisant les services de diffusion de musique en continu. Notre enquête a pour but de faire en sorte que les amateurs de musique continuent de bénéficier d'offres attrayantes de musique en continu et ne voient pas leur choix limité à l'issue de la concentration proposée.'</p> <p>L'enquête initiale menée sur le marché par la Commission a soulevé plusieurs problèmes liés à la combinaison de la forte position de Shazam sur le marché des applications de reconnaissance musicale et de la position d'Apple sur le marché des services de diffusion de musique en continu.</p> <p>' La Commission craint qu'à la suite du rachat de Shazam, Apple n'ait accès à des données sensibles sur le plan commercial concernant les clients de ses concurrents pour la fourniture de services de diffusion de musique en continu dans l'EEE '.</p>
 <p>AGEAS Historic</p>	<p>AGS - AGEAS - EUR</p> <p>Rapport d'Ageas sur le programme de rachat d'actions Thomson Reuters (23/04/2018)</p> <p>Dans le cadre du programme de rachat d'actions annoncé le 9 août 2017, Ageas indique que 40.000 actions Ageas ont été achetées sur Euronext Bruxelles durant la période du 16-04-2018 au 20-04-2018.</p> <p>Depuis le lancement du programme de rachat d'actions le 21 août 2017, Ageas a acheté 3.234.475 actions pour un montant d'EUR 132.607.219 représentant 1,54% du total des actions en circulation.</p> <p>Le récapitulatif relatif au programme de rachat d'actions est disponible sur notresite.</p> <p>Ageas est un groupe d'assurance international coté en bourse, riche de quelques 190 années d'expérience et de savoir-faire. Il propose à ses clients particuliers et professionnels des produits d'assurance Vie et Non-vie conçus pour répondre à leurs besoins spécifiques, d'aujourd'hui comme de demain. Classé parmi les plus grands groupes d'assurance européens, Ageas concentre ses activités en Europe et en Asie, qui représentent ensemble la majeure partie du marché mondial de l'assurance. Il mène des activités d'assurances couronnées de succès en Belgique, au Royaume-Uni, au Luxembourg, en France, au Portugal, en Turquie, en Chine, en Malaisie, en Inde, en Thaïlande, au Vietnam, au Laos, au Cambodge, à Singapour, et aux Philippines; au travers d'une combinaison de filiales détenues à 100 % et de partenariats à long terme avec des institutions financières solides et des distributeurs clés. Ageas figure parmi les leaders du marché dans les pays où il est actif. Il emploie au total plus de 50.000 collaborateurs et a réalisé un encaissement annuel (à 100%) proche de EUR 34 milliards en 2017.</p>

AGS - AGEAS - EUR

Ageas rapporteert over de inkoop van eigen aandelen

Thomson Reuters (23/04/2018)

Naar aanleiding van het aandelen-inkoopprogramma dat op 9 augustus 2017 aangekondigd werd, maakt Ageas bekend dat er 40.000 eigen aandelen ingekocht werden op Euronext Brussel tussen 16-04-2018 en 20-04-2018.

Vanaf de start van het aandelen-inkoopprogramma op 21 augustus 2017 heeft Ageas een totaal van 3.234.475 aandelen ingekocht voor een bedrag van EUR 132.607.219, ofwel 1,54% van het totale aantal uitstaande aandelen.

Het overzicht van het aandelen-inkoopprogramma is beschikbaar op onze website.

Ageas is een beursgenoteerde internationale verzekeringsgroep met 190 jaar vakkennis en ervaring. Het biedt zowel particulieren als bedrijven Levens- en Niet-Levensverzekeringsproducten aan die beantwoorden aan hun specifieke behoeften, niet alleen vandaag maar ook in de toekomst. Ageas, één van de grootste verzekeringsmaatschappijen in Europa, is vooral werkzaam in Europa en Azië, die samen het grootste deel van de wereldwijde verzekeringsmarkt vormen. Via een combinatie van 100%-dochterondernemingen en langetermijnpartnerships met sterke financiële instellingen en belangrijke distributeurs, is Ageas met succes actief in België, het Verenigd Koninkrijk, Luxemburg, Frankrijk, Portugal, Turkije, China, Maleisië, India, Thailand, Vietnam, Laos, Cambodja, Singapore en de Filipijnen. Ageas behoort tot de marktleiders in de meeste landen waar het aanwezig is. Ageas telt meer dan 50.000 werknemers en in 2017 bedroeg het premie-inkomen nagenoeg EUR 34 miljard (alle cijfers tegen 100%).



COFA - COFACE PROMESSES - EUR

Coface SA : Déclaration des transactions sur actions propres

Thomson Reuters (23/04/2018)

Paris, le 23 avril - 17h45

COFACE SA : Déclaration des transactions sur actions propres (hors contrat de liquidité) réalisées entre le 16 avril et le 20 avril 2018

Conformément au Règlement (UE) No 596/2014 du 16 avril 2014 sur les abus de marché[1]

Les principales caractéristiques du Programme de Rachat d'Actions 2017-2018 ont été publiées sur le site internet de la Société (<http://www.coface.com/fr/Investisseurs/Informations-reglementees> dans l'onglet « Transactions sur actions propres ») et elles sont également décrites dans le Document de Référence. Cette information doit être complétée avec le communiqué de presse du 12 février 2018.

CALENDRIER FINANCIER 2017(sous réserve de changements) Résultats T1-2018 : 24 avril 2018 après bourse
Assemblée Générale 2017: 16 Mai 2018 Résultats S1-2018 : 26 Juillet 2018 avant bourse Résultats 9M-2018 : 24 Octobre 2018 après bourse

INFORMATIONS FINANCIÈRES Le présent communiqué de presse et l'information réglementée intégrale de COFACE SA sont disponibles sur le site Internet du Groupe : <http://www.coface.com/Investors>

Pour les informations réglementées relatives aux Indicateurs Alternatifs de Performance (IAP) se reporter au Rapport Financier Semestriel 2017 ainsi que au Document de référence 2017

Coface : for trade - ensemble, développons l'entreprise 70 ans d'expérience et un maillage territorial des plus fins ont fait de Coface une référence dans l'assurance-crédit, la gestion des risques et l'économie mondiale. Les experts de Coface, dont l'ambition est de devenir le partenaire d'assurance-crédit le plus agile de l'industrie, opèrent au cœur de l'économie mondiale, aidant 50.000 clients à construire des entreprises performantes, dynamiques et en croissance. Les services et solutions du Groupe protègent et aident les entreprises à prendre les décisions de crédit nécessaires pour renforcer leur capacité à vendre sur leurs marchés nationaux et d'exportation. En 2017, Coface comptait ~4,100 collaborateurs dans 100 pays, et a enregistré un chiffre d'affaires de EUR1,4 Mds. www.coface.com

COFACE SA est cotée sur le Compartiment A d'Euronext Paris Code ISIN : FR0010667147 / Mnémonique : COFA

[1] Egalement, conformément au Règlement délégué (UE) No. 2016/1052 du 8 mars 2016 (et ses mises à jour) : à l'Article L.225-209 et suivants du Code de Commerce ; à l'Article L.221-3, l'Article L.241-1 et suivants du Règlement Général de l'Autorité des marchés financiers ; à la Position recommandation AMF DOC-2017-04 Guide relatif aux interventions des émetteurs cotés sur leurs propres titres et aux mesures de stabilisation.



IGE - IGE + XAO - EUR

Le Groupe IGE+XAO lance SEE Gen e-doc

Thomson Reuters (23/04/2018)

Le Groupe IGE+XAO lance SEE Gen e-doc, service web inédit dédié à la documentation, visualisation et maintenance avancés des systèmes électriques.

Hanovre, Allemagne - le 23 avril 2018

A l'occasion de la foire d'Hanovre, le Groupe IGE+XAO annonce en avant-première SEE Gen e-doc. Service web inédit, SEE Gen e-doc permet de générer et de gérer la documentation des systèmes électriques complexes en vue du maintien en conditions opérationnelles et de la maintenance de ces derniers.

A tout moment SEE Gen e-doc, construit ou reconstruit à la volée tout ou partie de la documentation électrique évitant ainsi la création manuelle et l'édition de documents papier volumineux et rapidement obsolètes.

SEE Gen e-doc accompagne et simplifie la recherche de pannes en permettant d'accéder très rapidement à un équipement, un fil, un harnais, défectueux, d'afficher ses propriétés et, à partir de ce dernier, de générer automatiquement son schéma de dépannage (chaîne des tenants et aboutissants et connectivité..)

SEE Gen e-doc est doté d'un puissant moteur de recherche à données d'entrées multiples : listes, plans ou vues 3D.

Compatible avec tous types d'ordinateurs, tablettes ou smartphones, SEE Gen e-doc répond aux besoins croissants de flexibilité et mobilité.

Pour Alain Di Crescenzo, Président Directeur Général du Groupe IGE+XAO : « SEE Gen e-doc est le fruit de dizaines d'années/homme de recherche et développement ; il répond aux attentes et exigences de nos clients qui veulent anticiper les pannes des systèmes électriques, et le cas échéant minimiser les temps d'interventions ».

SEE Gen e-doc, d'ores et déjà, convaincu des acteurs majeurs du marché de l'aéronautique et du ferroviaire.

Pour plus d'informations : <http://www.ige-xao.com/en/products/see-electrical-plm/see-gen-e-doc> A PROPOS DU GROUPE IGE+XAO Depuis plus de 31 ans, le Groupe IGE+XAO conçoit, produit, commercialise et assure la maintenance d'une gamme de logiciels de Conception Assistée par Ordinateur (CAO), de gestion du cycle de vie 'Product Lifecycle Management' (PLM) et de simulation dédiée à l'électricité. Ces logiciels ont été élaborés pour aider les sociétés à concevoir et à maintenir la partie électrique de tout type d'installation. Ce type de CAO/PLM/Simulation est appelé 'CAO/PLM/Simulation Electrique'. Depuis mi-2014, avec le rachat de la société Prosys, IGE+XAO propose une offre complète pour la simulation fonctionnelle des installations électriques. IGE+XAO représente 385 personnes dans le monde réparties sur 33 sites et dans 22 pays ainsi que plus de 88 600 licences diffusées dans le monde. IGE+XAO est une référence dans son domaine. Pour tout complément d'information : <http://www.ige-xao.com>

CONTACTS IGE+XAO IGE+XAO, 16 boulevard Deodat de Severac - CS 90 312 - 31 773 COLOMIERS CEDEX
Téléphone : +33 (0)5 62 74 36 36 - Fax : +33 (0)5 62 74 36 37 Site Web : www.ige-xao.com Les titres d'IGE+XAO sont cotés sur NYSE Euronext Paris - Compartiment C - ISIN FR 0000030827 Relations Investisseurs : Alain Di Crescenzo (Président Directeur Général) : +33 (0)5 62 74 36 36 Relation presse : Christian Colin : +33 (0) 5 62 74 36 08

IGE + XAO Historic



DG - VINCI - EUR

VINCI : VINCI réalise l'ensemble immobilier Origine à Nanterre

Thomson Reuters (23/04/2018)

voir infographie et version PDF en pièce jointe. Rueil-Malmaison, le 23 avril 2018

VINCI réalise l'ensemble immobilier Origine à Nanterre (Hauts-de-Seine)

Un programme mixte de bureaux, logements et commerces de 80 000 m2 au pied de la future gare Nanterre-La-Folie (RER E et ligne 15 du Grand Paris Express) Un îlot de trois bâtiments à haute performance environnementale

VINCI Construction France vient de démarrer les travaux de construction de l'ensemble immobilier Origine, à Nanterre, pour le compte d'ICADE. Ce nouveau projet se situe au coeur du Quartier des Terrasses, en face du futur Quartier des Groues. Les travaux sont menés par VINCI Construction France avec VINCI Energies pour la mise en oeuvre des certificats et labels de performance environnementale des bureaux et s'achèveront à l'automne 2020.

Le contrat porte sur la construction de trois bâtiments, conçus comme un ensemble ouvert sur la ville par les cabinets Maud Caubet Architectes et Quadriflore Architecture. Situé au pied de la U Arena et de la future gare Nanterre-La-Folie (RER E et ligne 15 du Grand Paris Express), le nouvel ensemble immobilier contribuera au développement des Quartiers des Terrasses et des Groues de Nanterre, futurs traits d'union entre la ville et le quartier d'affaires de La Défense.

Les deux premiers immeubles, de neuf étages chacun et d'une superficie totale de 70 000 m2 de bureaux, seront liés par trois niveaux de sous-sol comprenant deux niveaux de parking et un rez-de-jardin avec un restaurant inter-entreprises, un auditorium et une salle de fitness. Les étages situés au-dessus du hall d'entrée seront en porte-à-faux, soutenus par une partie elle-même en suspension. Ce défi architectural et technique sera rendu possible par la mise en place d'une charpente métallique de 220 tonnes permettant la reprise de charges de ces étages. Un jardin intérieur laissera apparaître la structure mixte béton-bois sur huit étages et des loggias viendront compléter cet ensemble de bureaux permettant une grande ouverture vers l'extérieur. Le troisième bâtiment, d'une superficie de 10 000 m2 et de 10 étages, accueillera 145 logements, une crèche et des commerces.

Un projet innovant et vertueux Les équipes de VINCI Construction France et de VINCI Energies mèneront la réalisation de l'ensemble du projet Origine en « full BIM » (Building Information Modeling) : outil de modélisation numérique du bâtiment permettant aux différents intervenants d'avoir accès à toutes les informations concernant le chantier en temps réel.

Origine vise un très haut niveau de performance environnementale conjuguant quatre certifications (HQE 2016 niveau Excellent, BREEAM niveau Excellent, LEED niveau Gold et WELL niveau Silver) et deux labels (Biodiversity et E+C-), une première en France. Ces prestations seront mises en oeuvre par les équipes de VINCI Energies. Le projet prévoit notamment l'installation de 2 800 panneaux solaires pour l'éclairage et de puits géothermiques pour le chauffage. VINCI Construction France a par ailleurs signé La Charte des Chantiers à Faibles Nuisances (CCFN) avec Paris La Défense afin de limiter la gêne pour les riverains.

Enfin, VINCI Construction France s'engage à minimiser l'impact du chantier sur l'environnement au travers de son label Attitude Environnement (valorisation des déchets, gestion et suivi des consommations d'eau, d'électricité, d'émissions des CO2, respect de l'environnement et de la biodiversité..)

CONTACT PRESSE Service de presse VINCI Tel. : +33 (0)1 47 16 31 82 media.relations@vinci.com

A propos de VINCI VINCI est un acteur mondial des métiers des concessions et du contracting, employant près de 195 000 collaborateurs dans une centaine de pays. Sa mission est de concevoir, financer, construire et gérer des infrastructures et des équipements qui contribuent à l'amélioration de la vie quotidienne et à la mobilité de chacun. Parce que sa vision de la réussite est globale et va au-delà de ses résultats économiques, VINCI s'engage sur la performance environnementale, sociale et sociétale de ses activités. Parce que ses réalisations sont d'utilité publique, VINCI considère l'écoute et le dialogue avec l'ensemble des parties prenantes de ses projets comme une condition nécessaire à l'exercice de ses métiers. L'ambition de VINCI est ainsi de créer de la valeur à long terme pour ses clients, ses actionnaires, ses salariés, ses partenaires et pour la société en général. www.vinci.com

VINCI Historic



Leleux Press Review

Tuesday 24/4/2018

AC - ACCOR (FR) - EUR



Accor: déploiement d'une nouvelle gamme de linge

Cercle Finance (23/04/2018)

(CercleFinance.com) - A l'occasion du 'Planet 21 Day', AccorHotels a annoncé ce lundi après-midi le déploiement d'ici 2021 d'une nouvelle gamme de linge - linge de lit et linge de toilette - non-blanchi chimiquement dans ses hôtels milieu de gamme et économiques en Europe (Novotel, Mercure, ibis, ibis Styles et ibis Budget).

Ces nouveaux produits textiles sont d'ores et déjà utilisés depuis plus d'un an par la grande majorité des hôtels économiques et milieu de gamme du géant hôtelier au Royaume-Uni. En France et dans le reste des pays européens, les établissements déploieront le nouveau linge de manière progressive, au fur et à mesure du renouvellement des contrats avec les blanchisseurs, généralement conclus pour une période de 3 ans.

Cette gamme de linge écoresponsable ennoblie est confectionnée dans les Vosges. Sa principale caractéristique réside dans sa couleur écru - couleur naturelle du coton -, conservée grâce à un ennoblement des toiles excluant les agents blanchissants, de type peroxyde ou acide, et les azurants optiques. Ainsi, lors de la phase d'ennoblissement, la fibre de coton n'est pas soumise à l'oxydation, ce qui augmente sa longévité d'environ 20 à 25%.

SDG - SYNERGIE - EUR



SYNERGIE : RAPPORT FINANCIER ANNUEL 2017

Thomson Reuters (23/04/2018)

SYNERGIE annonce

la publication de son Rapport Financier Annuel 2017

Paris, le 23 avril 2018 : SYNERGIE annonce que son Rapport Financier Annuel 2017 est disponible sur son site Internet www.synergie.com

A propos du groupe SYNERGIE

Spécialiste européen de la Gestion des Ressources Humaines, SYNERGIE couvre l'ensemble des besoins liés à l'emploi. Fort d'un réseau de 665 agences en Europe, au Canada et en Australie, le Groupe a réalisé en 2017 un chiffre d'affaires consolidé de 2.323MEUR dont plus de 50% à l'international. La stratégie de SYNERGIE repose sur une politique de croissance organique et externe active destinée à renforcer son positionnement d'acteur clé européen.

Euronext Paris Compartiment A ISIN FR0000032658, mnémo SDG Reuters SDGI.PA, Bloomberg SDG:FP
www.synergie.com

Siège social : 11 avenue du Colonel Bonnet - 75 016 PARIS Société Européenne au capital de 121 810 000 euros RCS PARIS 329 925 010

KIN - KINPOLIS GROUP - EUR



Update met betrekking tot het inkoopprogramma eigen aandelen

Thomson Reuters (23/04/2018)

Gereguleerd bericht

23 april 2018, 18u00

Kinopolis Group NV meldt dat in het kader van het inkoopprogramma eigen aandelen zoals bekendgemaakt per 22 december 2017, voor een maximum van 360 000 aandelen, de volgende verrichtingen zijn uitgevoerd in de periode van 16 april 2018 tot en met 20 april 2018 op de gereguleerde markt NYSE Euronext Brussel en dit in overeenstemming met het mandaat gegeven door de Buitengewone Algemene Vergadering van 11 mei 2016 :

Na voormelde transacties bedraagt het totaal aantal eigen aandelen 404 209 op 20 april 2018. In het kader van dit programma, kunnen er nog 88 137 aandelen ingekocht worden.

Betreffende informatie kan tevens teruggevonden worden op de website <http://investors.kinopolis.com>

KINPOLIS GROUP NV Naamloze vennootschap die publiek beroep doet of gedaan heeft op het spaarwezen Eeuwfeestlaan 20, 1020 Brussel Ondernemingsnummer BTW BE0415.928.179 RPR Brussel

KIN - KINPOLIS GROUP - EUR



Mise à jour concernant le programme de rachat d'actions prop

Thomson Reuters (23/04/2018)

Information réglementée

Le 23 avril 2018, 18h00

Kinopolis Group SA annonce que dans le cadre du programme de rachat d'actions propres communiqué en date du 22 décembre 2017, pour un maximum de 360 000 actions, les transactions suivantes ont été effectuées dans la période du 16 avril 2018 jusqu'au 20 avril 2018 inclus sur le marché réglementé NYSE Euronext Bruxelles et ceci conformément au mandat donné par l'Assemblée Générale Extraordinaire en date du 11 mai 2016 :

Après exécution des transactions susmentionnées, le montant total d'actions propres s'élève à 404 209 en date du 20 avril 2018. Dans le cadre de ce programme, il reste 88 137 actions à racheter.

L'information concernée se retrouve également sur le site : <http://investors.kinopolis.com>

KINPOLIS GROUP SA Société anonyme qui fait ou a fait publiquement appel à l'épargne Boulevard du Centenaire 20, 1020 Bruxelles N° d'entreprise BTW BE 0415.928.179 RPM Bruxelles

ING - INGENICO GROUP - EUR

INGENICO GROUP : Déclaration des opérations d'achats d'actio

Thomson Reuters (23/04/2018)

Programme de rachat d'actions autorisé par l'AGM du 10 mai 2017 (11e résolution).

Conformément à la réglementation applicable, Ingenico Group déclare avoir effectué les opérations d'achat d'actions suivantes dans les conditions de l'article 5 §2 du règlement (UE) n°596/2014, du 16 avril 2018.

Les déclarations hebdomadaires des transactions sur titres agrégées et détaillées sont disponibles sur le site internet de la société ou en cliquant sur le lien ci-après : cliquez ici.

À propos d'Ingenico Group Avec son offre de solutions de paiement sécurisées sur l'ensemble des canaux de vente, Ingenico Group (Euronext : FR0000125346 - ING), leader mondial des solutions de paiement intégrées, accompagne les évolutions du commerce de demain. S'appuyant sur le plus large réseau d'acceptation de paiement dans le monde, nos solutions s'adaptent à la fois aux exigences locales et aux ambitions internationales de nos clients. Ingenico Group est le partenaire de confiance des institutions financières et des marchands, des petits commerçants aux enseignes référentes de la grande distribution. En nous confiant la gestion de leurs activités de paiement, nos clients peuvent se concentrer sur leur métier et tenir leur promesse de marque.

Suivez Ingenico : www.ingenico.com twitter.com/ingenico

Pour consulter toutes les publications de nos experts, rendez-vous sur notre blog.

Contacts / Ingenico Group

Événements à venir

Chiffre d'affaires du premier trimestre 2018 : 25 avril 2018



FGR - EIFFAGE (FR) - EUR

APRR: hausse de 6,5% du CA au 1er trimestre 2018

Cercle Finance (23/04/2018)

(CercleFinance.com) - Le chiffre d'affaires consolidé du groupe hors Construction s'établit à 588,5 millions d'euros au 1er trimestre 2018, en croissance de 6,5% par rapport au 1er trimestre 2017 (552,5 millions d'euros).

Le trafic total, mesuré en nombre de kilomètres parcourus, est en hausse globale de 4,8 % par rapport à la même période de 2017. Il a bénéficié sur le mois de janvier 2018 de l'intégration de deux nouvelles sections au 1er février 2017.

Le trafic des véhicules légers progresse de 4,5 % au 1er trimestre.

Les tarifs de péage font l'objet d'une révision fixée contractuellement avec l'État. Cette année pour APRR et AREA, elle s'est traduite à partir du 1er février 2018 par une hausse moyenne de respectivement 2,00 % et 2,04 % appliquée à la classe véhicules légers.



RIN - VILMORIN CLAUSE - EUR

Vilmorin: abaissement des objectifs annuels

Cercle Finance (23/04/2018)

(CercleFinance.com) - Aux prises avec des difficultés conjoncturelles, Vilmorin a annoncé ce lundi après Bourse en marge de la publication de son chiffre d'affaires 9 mois une révision à la baisse de ses objectifs 2018.

Le semencier ne vise ainsi plus qu'une hausse de 2% des revenus issus de sa division 'Semences potagères' à données comparables, contre +4% attendu originellement. De même, il ne table plus désormais que sur une stabilité des ventes provenant du pôle 'Semences de grandes cultures' (toujours à données comparables), contre une progression de 4% anticipée dans un premier temps.

Vilmorin a déploré un recul de 7,7% de son chiffre d'affaires en cumul à fin mars à 988,3 millions d'euros (-2,6% en comparable), avec des contributions respectives de 439,5 millions et de 512,2 millions pour les semences potagères et les semences de grandes cultures.

Sur le seul troisième trimestre, le groupe a vu ses ventes globales reculer de 1,7% à données comparables, dont 191 millions issues des semences potagères (-0,1% à données comparables) et 314,3 millions tirées des semences de grandes cultures (-2,1% à données comparables).



ALESK - ESKER - EUR

Delicato Family Vineyards divise par trois le temps de trait

Thomson Reuters (23/04/2018)

Lyon, le 23 avril -Esker annonce queDelicato Family Vineyards, l'une des entreprises spécialisées dans le vin connaissant une des plus importantes croissances aux Etats-Unis, a choisi sa solution d'automatisation du traitement descommandes clients basée sur des technologies d'Intelligence Artificielle pour automatiser son processus de gestion de commandes.Directement intégrée à SAP, la solution Esker a permis à Delicato de réduire les tâches manuelles redondantes et chronophages tout en traitant ses commandes clients de manière plus rapide, précise et transparente, de leur réception jusqu'à leur enregistrement.Aujourd'hui,95% des commandes reçues sont traitées automatiquement par la solution Esker là où précédemment, le volume croissant de commandes était géré et intégré manuellement dans SAP.L'intégration manuelle des commandes dans SAP devenait de plus en plus chronophage. Nous étions arrivés à un point où le développement de services à valeur ajoutée pour nos clients pâtissait du temps passé à enregistrer les commandes dans SAP. C'est pour répondre à cette augmentation du volume de commandes que nous avons fait appel à Esker.' John Tinston, Directeur du Service Clients de DelicatoDes bénéfices dès l'implémentationSuite à l'implémentation de la solution en 2017, Delicato compte déjà de nombreux résultats :Une croissance maîtrisée : l'augmentation du volume des commandes est gérée sans effectifs supplémentaires,Un traitement des commandes trois fois plus rapide : les commandes sont traitées, contrôlées et lancées le jour même,Une meilleure implication des équipes qui se sentent plus valorisées grâce à la suppression des tâches manuelles redondantes,Une meilleure prise de décision : l'accès instantané aux données relatives aux commandes, via des tableaux de bord personnalisés, permet de prendre de meilleures décisions et plus rapidement, notamment en termes de charge de travail et de logistique.Un contrôle plus qualitatif : l'automatisation des tâches manuelles permet de détecter plus facilement les erreurs potentielles,Une revalorisation des missions : les équipes peuvent consacrer davantage de temps au lancement de produits, à la satisfaction des clients, etc.Le traitement manuel d'une simple commande prenait près de 15 minutes. Aujourd'hui, on avoisine les 5 à 6 minutes grâce à Esker. Qui plus est, la possibilité de recueillir des informations en temps réel n'était auparavant même pas envisageable. Identifier les commandes prioritaires, gérer la charge de travail et avoir une visibilité totale sur la chaîne de traitement des commandes est aujourd'hui possible en un simple clic grâce à Esker.' John TinstonÀ propos deDelicato Family VineyardsAvec plus de 90 ans d'héritage viticole californien, Delicato Family Vineyards est l'une des entreprises spécialisées dans le vin connaissant une des plus importantes croissances à travers le monde.Cette entreprise familiale créée en 1924 compte 3 générations de la famille Indelicato engagées dans l'entreprise et l'innovation viticole, la qualité et l'environnement, pierres angulaires qui ont fait de cette entreprise un leader international de cette industrie.À propos d'EskerEsker est un des principaux éditeurs mondiaux de solutions de dématérialisation des documents en mode Cloud.Parce que l'utilisation du papier pénalise encore trop les entreprises, Esker leur permet de dématérialiser leurs processus de gestion afin d'en améliorer l'efficacité et la visibilité et d'en réduire le coût (commandes d'achats, factures fournisseurs, commandes clients, factures clients, réclamations clients, recouvrement).Avec un chiffre d'affaires de 76,1 millions d'euros en 2017, dont 85% issus de ses solutions Cloud, Esker se classe au 17ème rang des éditeurs de logiciels français (Truffle 100 France 2017) et au 5ème rang des éditeurs horizontaux (Top 250 EY 2017). Présent en Amérique du Nord, en Europe et en Asie/Pacifique, Esker réalise 61% de son chiffre d'affaires à l'international, dont 42% aux Etats-Unis.Esker est cotée sur Euronext GrowthTM à Paris (Code ISIN FR0000035818) et bénéficie du label d'entreprise innovante décerné par bpifrance (N° 3684151/1).



ML - MICHELIN (FR) - EUR

Michelin: confirme ses objectifs 2018

Cercle Finance (23/04/2018)

(CercleFinance.com) - Les ventes nettes ressortent à 5 218 millions d'euros sur les 3 premiers mois de l'année, en baisse de 6,3 % par rapport à la même période de 2017.

Sur l'activité Automobile et Distribution Associée, les ventes nettes s'élèvent à 2 772 millions d'euros, en baisse de 9,3 % par rapport à 3 056 millions d'euros pour la même période de 2017.

Dans un marché en léger recul l'activité Poids lourd baisse de 4 % essentiellement suite à un effet de base très défavorable au 1er trimestre 2017 (+ 3 %).

Les ventes nettes des Activités de spécialités s'élèvent à 1 078 millions d'euro, en progression de 5,5 % par rapport aux 1 022 millions d'euros à fin mars 2017.

' Michelin confirme ses objectifs 2018 de croissance des volumes en ligne avec l'évolution mondiale des marchés, de résultat opérationnel sur activités courantes supérieur à celui de 2017, hors effet de change, et de génération d'un cash flow libre structurel supérieur à 1 100 millions d'euros ' indique le groupe.



CNF - CREDIT AGRICOLE NORD FR. - EUR

CREDIT AGRICOLE NORD DE FRANCE : AVIS MISE A DISPOSITION DU

Thomson Reuters (23/04/2018)

Lille, le 19 avril 2018 Communiqué

Communiqué de mise à dispositiondu rapport de gestion 2017du Crédit Agricole Nord de France

La Caisse régionale du Crédit Agricole Nord de France annonce avoir mis à disposition du public et déposé auprès de l'Autorité des Marchés Financiers son rapport de gestion semestriel pour les comptes arrêtés au 31 décembre 2017.

Le rapport de gestion peut être consulté sur le site de présentation du Crédit Agricole Nord de France à l'adresse<http://communication.ca-norddefrance.fr/>, rubriquepublications.

Contact :

Catherine Filonczuk Crédit Agricole Nord de France Tél. : 03.20.63.72.68 catherine.filonczuk@ca-norddefrance.fr



BIG - BIGBEN INTERACTIVE - EUR

Bigben Interactive: activité solide sur l'exercice

Cercle Finance (23/04/2018)

(CercleFinance.com) - Publié ce lundi après la clôture, le chiffre d'affaires de l'exercice 2017/2018 de Bigben Interactive s'est établi à 245,4 millions d'euros, en croissance de 17,9% sur un an.

L'activité a été soutenue dans les 3 métiers du groupe, avec des ventes en augmentation de 25,2% dans le segment 'Gaming' à 87,2 millions d'euros, de 14,7% dans la branche 'Mobile' à 121 millions et de 13% dans le pôle 'Audio' à 37,1 millions d'euros.

Sur le seul quatrième trimestre, les revenus n'ont cependant progressé que de 7,7% en comparaison annuelle à 55,3 millions d'euros, avec notamment un recul de 3,5% du chiffre d'affaires du segment 'Gaming' à 22,5 millions. Cette érosion n'en a pas moins été plus que compensée par les hausses de respectivement 15 et 26,6% des ventes issues des divisions 'Mobile' et 'Audio' à 26,5 et 6,3 millions d'euros.

Malgré le décalage de la sortie de 2 jeux à fort potentiel sur le premier trimestre de l'exercice 2018/2019, Bigben Interactive a confirmé son objectif de marge opérationnelle courante (MOC) entre 6 et 7% du chiffre d'affaires au titre de 2017/2018, contre un taux de ROC de 5,3% réalisé en 2016/2017.

Tablant sur une croissance 'particulièrement significative' de l'activité dès le premier trimestre du nouvel exercice, la société a également réitéré les objectifs liés à son plan 'Bigben 2020', avec pour l'exercice 2019/2020 un chiffre d'affaires supérieur à 280 millions d'euros et un taux de ROC égal à 9%.



UBL - UNIBAIL S.A. INH. EO 5 - EUR

Unibail-Rodamco: chiffre d'affaires de 535,7 ME

Cercle Finance (23/04/2018)

(CercleFinance.com) - Le chiffre d'affaires consolidé s'élève à 535,7 ME pour le premier trimestre 2018.

Les revenus locatifs bruts (RLB) du pôle Centres Commerciaux se sont élevés à 375,9 ME pour le premier trimestre 2018, une hausse de +4,2% par rapport à la même période de 2017.

' Cette performance soutenue est due à la croissance des loyers à périmètre constant et aux livraisons de projets de développement au quatrième trimestre 2017, hausse en partie contrebalancée par l'impact des cessions de centres commerciaux non stratégiques en France (Channel Outlet Store et L'Usine Roubaix) et dans les Pays Nordiques (Eurostop Arlanda, Arminge Centrum et Eurostop Örebro) ' explique le groupe.

Les revenus locatifs bruts du pôle Bureaux s'inscrivent à 39,1 ME, en hausse de +6,6% par rapport au premier trimestre 2017. Ceux du pôle Congrès & Expositions sont en baisse de -10,2 % à 57,6 ME.

Le chiffre d'affaires des commerçants a progressé de +3,6% à fin mars 2018 par rapport à la même période en 2017, avec une forte performance en Europe Centrale, en France, en Espagne et en Allemagne.



DG - VINCI - EUR

Vinci: démarre un projet immobilier à Nanterre

Cercle Finance (23/04/2018)

(CercleFinance.com) - Vinci Construction France vient de débiter les travaux de construction de l'ensemble 'immobilier Origine', à Nanterre (Hauts-de-Seine), pour le compte d'Icade, a-t-on appris ce lundi après marché.

Ce nouveau projet se situe au coeur du Quartier des Terrasses, en face du futur Quartier des Groues.

Les travaux sont menés par Vinci Construction France avec Vinci Energies pour la mise en oeuvre des certificats et labels de performance environnementale des bureaux . Ils s'achèveront à l'automne 2020.

Le contrat porte sur la construction de 3 bâtiments conçus comme un ensemble ouvert sur la ville par les cabinets Maud Caubet Architectes et Quadrifore Architecture. Situé au pied de la U Arena et de la future gare Nanterre-La-Folie (RER E et ligne 15 du Grand Paris Express), le nouvel ensemble immobilier contribuera au développement des Quartiers des Terrasses et des Groues de Nanterre, futurs traits d'union entre la ville et le quartier d'affaires de La Défense.

Les 2 premiers immeubles, de 9 étages chacun et d'une superficie totale de 70.000 mètres carrés de bureaux, seront liés par 3 niveaux de sous-sol comprenant 2 niveaux de parking et un rez-de-jardin avec un restaurant inter-entreprises, un auditorium et une salle de fitness. D'une superficie de 10.000 mètres carrés et de 10 étages, le troisième immeuble accueillera quant à lui 145 logements, une crèche et des commerces.

'Origine' vise un très haut niveau de performance environnementale conjuguant pas moins de 4 certifications (HQE 2016 niveau Excellent, BREEAM niveau Excellent, LEED niveau Gold et WELL niveau Silver) et 2 labels (Biodiversity et E+C-), une première en France.



MF - WENDEL - EUR

Wendel: a remboursé 350 ME de dette obligataire

Cercle Finance (23/04/2018)

(CercleFinance.com) - Wendel annonce avoir procédé au remboursement de la souche obligataire 2018 à 6,75 % venant à échéance le 20 avril 2018.

' Ce remboursement améliore encore le profil de dette la société qui a déjà réduit sa dette nette de 43% entre mars 2017 et mars 2018 ' indique le groupe.

La dette brute se monte désormais à 2 519 ME, et son coût moyen passe à 2,19% par an contre 2,74 % auparavant. Cela permet ainsi une réduction des charges d'intérêts obligataires de plus de 20 ME par an.

Wendel indique disposer d'une trésorerie disponible, après ce remboursement, de 1,3 MdE d'euros ainsi qu'une ligne de crédit non tirée de 750 ME, d'échéance 2022.



Leleux Press Review

Tuesday 24/4/2018



BPDG - STE FINANCIERE PR I - CHF

Banque Profil de Gestion : Signature d'un accord concernant

Thomson Reuters (23/04/2018)

Communiqué de presse

Banque Profil de Gestion SA :

Signature d'un accord concernant le rachat de la société Dynagest SA

Genève, le 23 avril 2018 -La Banque Profil de Gestion SA (BPDG) et les actionnaires de la société Dynagest SA (Dynagest) ont signé aujourd'hui un accord contraignant en vue du rachat par BPDG de la totalité des actions de Dynagest, sous réserve des actions propres détenues par la société (cf. également communiqué de presse du 18 décembre 2017 - Offre de rachat d'un gérant d'actifs institutionnels). L'exécution de cette opération demeure néanmoins encore soumise à l'approbation de la FINMA et de la CSSF ainsi qu'à la communication préalable à la Banque d'Italie. Les termes définitifs du rachat seront formalisés dans les semaines à venir par la signature d'un contrat de vente d'actions (share purchase agreement), dont les termes essentiels figurent d'ores et déjà dans l'accord contractuel signé ce jour.

Une fois approuvée par les autorités de surveillance compétentes, l'opération déploiera ses effets de façon rétroactive au 1er avril 2018. Dynagest sera ensuite fusionnée à BPDG par voie d'absorption.

Ce rachat s'inscrit dans le contexte du plan triennal de BPDG adopté pour les années 2017, 2018 et 2019 visant à augmenter la masse sous gestion de la banque. En plus des nombreuses synergies avec les activités existantes deprivee banking de la banque, cette opération permettra en outre de renforcer de manière notable les compétences de BPDG en matière d'asset management institutionnel et de négoce de valeurs mobilières grâce à la reprise de l'ensemble du personnel de Dynagest, soit d'une vingtaine de collaborateurs hautement qualifiés. Le chiffre d'affaires de BPDG au 31 décembre 2017 s'élevait à un montant de CHF 11'856'988.-. A titre de comparaison le chiffre d'affaires de Dynagest au 31 mars 2017, date des derniers comptes révisés, s'élevait à un montant de CHF 7'263'141.-. Ce rachat permettra finalement à BPDG d'augmenter sa masse d'actifs sous gestion de CHF 939.2 millions au 31 décembre 2017 à un montant d'environ 3 milliards de francs suisses.

La Banque Profil de Gestion SA (SIX Swiss Exchange : BPDG) est une banque suisse établie à Genève. Fondée sur des valeurs d'éthique, de détermination et de culture du service, la Banque Profil de Gestion SA est spécialisée dans la gestion de patrimoine avec un point d'appui dans le domaine du Capital Markets. La Banque est dirigée par Mme Silvana Cavanna, Directeur Général.

Pour des renseignements complémentaires, merci de contacter :

Banque Profil de Gestion SA Silvana Cavanna Directeur Général Courriel :investorrelations@bpdg.ch Téléphone : +41 22 818 31 31 www.bpdg.ch



HF - HF COMPANY - EUR

HF Company : Information intermédiaire relative au nombre to

Thomson Reuters (23/04/2018)

HF COMPANY Société Anonyme au capital de 1 756 623,50 euros Siège social : Node Park Touraine - 37310 TAUXIGNY 405 250 119 RCS TOURS

Information mensuelle relative au nombre total de droits de vote et d'actions composant le capital social

Article L 233-8 II DUCode de commerce et article 222-12-5 du règlement général de l'AMF

Dénomination sociale de l'émetteur :HF COMPANY Node Park Touraine 37310 Tauxigny

* Total net = nombre total de droits de vote attachés aux actions - actions privées du droit de vote.



CRAP - CRCAM ALPES PROVENCES - EUR

CAISSE REGIONALE DE CREDIT AGRICOLE MUTUEL ALPES PROVENCE :

Thomson Reuters (23/04/2018)

CAISSE REGIONALE DE CREDIT AGRICOLE MUTUEL ALPES PROVENCE

Société coopérative à capital variable 25, Chemin des trois cyprès 13097 Aix en Provence Cedex 2 381 976 448 R.C.S Aix en Provence

Aix-en-Provence, le 23 avril 2018 Achats effectués dans les conditions de l'article 5 du règlement abus de marché dans le cadre du programme de rachat des Certificats Coopératifs d'Investissement autorisé par l'Assemblée Générale Mixte des sociétaires du 31 mars 2017

Le détail des transactions est disponible en annexe.

Le Crédit Agricole Alpes Provence vous informe que le document est disponible sur son site Internet :<http://www.ca-alpesprovence.fret> a été transmis à l'Autorité des Marchés Financiers

Détail transaction par transaction



ALONC - ONCODESIGN - EUR

Oncodesign: recrute un nouveau directeur financier

Cercle Finance (23/04/2018)

(CercleFinance.com) - Oncodesign a annoncé ce lundi après séance l'accession d'Arnaud Lafforgue au poste de directeur financier groupe.

Ce diplômé de l'EM-Lyon (Rhône) et titulaire d'une Maîtrise de Sciences de Gestion de l'Université Paris X a débuté sa carrière en qualité de consultant en organisation chez Arthur Andersen. Il a ensuite rejoint Kroll Talbot Hughes, un spécialiste de la restructuration opérationnelle et financière d'entreprises, et a passé 9 ans chez Grant Thornton.

Fort de près de 20 ans d'expérience acquise en conseil et direction de fonctions financières et opérationnelles, Arnaud Lafforgue succède à Laurent Gonthiez qui a décidé de poursuivre vers une autre voie, en accord avec la société, après plus de 10 années passées à oeuvrer pour le développement d'Oncodesign.





DLT - DALET - EUR

Dalet: activité et rentabilité en hausse en 2017

Cercle Finance (23/04/2018)

(CercleFinance.com) - Dévoilés ce lundi post-clôture, les comptes annuels de Dalet ont été marqués par une hausse de 10% du bénéfice net part du groupe à 730.000 euros.

Le bénéfice opérationnel courant a quant à lui bondi de 73% comparativement à 2016 pour ressortir à 2,4 millions d'euros, alors que la marge brute a atteint 28,7 millions, en croissance de 8%.

Le chiffre d'affaires a au surplus augmenté de 6% à 51,1 millions d'euros. Il demeure attendu en hausse entre 5 et 10% cette année.

Dalet table par ailleurs sur une marge opérationnelle courante (MOC) comprise entre 5 et 6% de son chiffre d'affaires au titre de l'exercice en cours.



AMUN - AMUNDI AIW - EUR

Amundi : Assemblée générale ordinaire du 15 mai 2018 Modalit

Thomson Reuters (23/04/2018)

Amundi - Assemblée générale ordinaire du 15 mai 2018 Modalités de mise à disposition ou de consultation des documents préparatoires

Paris, lundi 23 avril 2018,

Les actionnaires de la société Amundi sont invités à participer à son Assemblée Générale Ordinaire qui se tiendra le 15 mai 2018, à 10h30, au 91-93, boulevard Pasteur, 75015 PARIS. L'avis de réunion, comportant l'ordre du jour et les projets de résolutions, a été publié au Bulletin des Annonces Légales et Obligatoires (BALO) du 9 avril 2018 et peut être consulté sur le site internet d'Amundi (<http://le-groupe.amundi.com>). L'avis de convocation sera publié au BALO du 30 avril 2018 et sera également consultable sur le site internet d'Amundi.

Les documents et renseignements relatifs à cette Assemblée Générale, et notamment les informations mentionnées à l'article R. 225-83 du Code de Commerce, sont intégrés dans la brochure de convocation de l'Assemblée, et dans le Document de référence 2017, également disponibles sur le site internet d'Amundi.

Les autres documents et renseignements concernant l'Assemblée Générale seront tenus à la disposition des actionnaires, dans les conditions prévues par la réglementation en vigueur, au siège social d'Amundi, au 91-93, boulevard Pasteur, 75015 Paris.

Pour plus d'information, merci de contacter l'équipe de communication financière investor.relations@amundi.com

A propos d'Amundi Amundi est le premier asset manager européen en termes d'actifs sous gestion, et se classe dans le top 10 mondial[1]. Avec l'acquisition de Pioneer Investments, le Groupe gère désormais plus de 1 400 milliards[2] d'euros et compte six plateformes de gestion principales[3]. Amundi offre à ses clients d'Europe, d'Asie Pacifique, du Moyen-Orient et des Amériques une large gamme d'expertises et de solutions d'investissement en gestion active, passive et en actifs réels et alternatifs. Ayant son siège social à Paris et cotée en Bourse depuis novembre 2015, Amundi est la 1ère société de gestion d'actifs européenne en termes de capitalisation boursière[4]. Avec un périmètre élargi, Amundi peut proposer à ses clients une gamme enrichie d'outils et de services. Grâce à ses capacités de recherche uniques et au talent de près de 5 000 collaborateurs et experts des marchés, basés dans 37 pays, Amundi fournit aux particuliers, aux clientèles institutionnelles et corporate des solutions d'épargne et d'investissement innovantes pour répondre à leurs besoins, objectifs de rendement et profils de risque spécifiques.

Thomas Lapeyre Tel. +33 (0)1 76 33 70 54 thomas.lapeyre@amundi.com

[1] Source : IPE « Top 400 asset managers » publié en juin 2017 sur la base des encours sous gestion à décembre 2016. [2] Données Amundi au 31/12/2017 [3] Plateformes de gestion : Boston, Dublin, Londres, Milan, Paris et Tokyo [4] Capitalisation boursière au 31 décembre 2017



BBD.B - BOMBARDIER B (CA) - CAD

Bombardier annoncera ses résultats financiers du premier tri

Thomson Reuters (23/04/2018)

Montréal, le 23 avril 2018 -Bombardier (TSX: BBD.B) annoncera ses résultats financiers du premier trimestre de 2018 et tiendra son assemblée annuelle des actionnaires à la Jetée Alexandra, située dans le Vieux-Port de Montréal, le jeudi 3 mai 2018. Appel conférence trimestriel Le 3 mai à 8 h HAE, la haute direction de Bombardier tiendra un appel conférence à l'intention des investisseurs et des analystes financiers pour passer en revue les résultats financiers de l'entreprise pour le premier trimestre de 2018. Veuillez trouver ci-dessous les numéros pour participer à l'appel : En français :514 394 9316 ou (avec traduction)1 888 791 1368 (sans frais en Amérique du Nord) +800 6578 9868 (pour les appels d'outre-mer)

En anglais :514 394 9320 ou 1 866 240 8954 (sans frais en Amérique du Nord) +800 6578 9868 (pour les appels d'outre-mer) Assemblée annuelle des actionnaires OU :Jetée Alexandra, 200, rue de la Commune Ouest, Montréal, Québec H2Y 4B2 QUAND :Jeudi 3 mai 2018 Inscription des médias : de 9 h 30 à 10 h 15, Heure avancée de l'Est (HAE) Ouverture de l'assemblée : 10 h 30 HAE QUI :Actionnaires de Bombardier ou leurs fondés de pouvoir dûment identifiés Les camions satellites devront trouver du stationnement sur la rue de la Commune. Au tout début de l'assemblée, il y aura une brève séance de photos. Les photographes et les caméramans seront ensuite invités à quitter la salle. Environ 30-45 minutes après l'assemblée, Alain Bellemare, président et chef de la direction de Bombardier, rencontrera les médias dans la salle où l'assemblée se sera déroulée.

Afin d'accélérer le processus d'inscription, les représentants des médias sont priés de confirmer leur intention d'assister à l'assemblée en envoyant leur nom et leur adresse courriel ainsi que ceux de leurs collaborateurs à simon.letendre@bombardier.com avant le mercredi 2 mai, 12 h HAE. La webdiffusion en direct et les tableaux pertinents pour l'assemblée annuelle des actionnaires et l'appel conférence seront disponibles à : www.bombardier.com. Les reprises de l'assemblée et de l'appel seront mises en ligne sur le site Internet de Bombardier peu après la fin de la webdiffusion. A propos de Bombardier Avec plus de 69 500 employés répartis entre quatre secteurs d'activité, Bombardier est un leader mondial de l'industrie du transport, créant des avions et des trains novateurs qui changent la donne sur leur marché. Nos produits et nos services offrent des expériences de transport de calibre international qui établissent de nouvelles normes en matière de confort des passagers, d'efficacité énergétique, de fiabilité et de sécurité. Avec son siège social situé à Montréal, au Canada, Bombardier possède des installations de production et d'ingénierie dans 28 pays, couvrant les secteurs Transport, Avions d'affaires, Avions commerciaux et Aérostructures et Services d'ingénierie. Les actions de Bombardier se négocient à la Bourse de Toronto (BBD). Pour l'exercice clos le 31 décembre 2017, nos revenus ont été de 16,2 milliards \$ US. Vous trouverez nouvelles et information à l'adresse bombardier.com ou en nous suivant sur Twitter : @Bombardier. Bombardier est une marque de commerce de Bombardier Inc. Pour information Simon Letendre Patrick Ghoche Conseiller principal, Vice-président, Relations avec les médias et affaires publiques Relations avec les investisseurs Bombardier Inc. Bombardier Inc. +514 861 9481+514 861 5727