

# Leleux Press Review





Tuesday 14/11/2017



|                             |   |               |                             |               |                               |               |                               |         |           |        |           |  |  |                     |          |        |                      |          |        |                 |          |        |                      |         |        |                      |          |        |                     |          |        |
|-----------------------------|---|---------------|-----------------------------|---------------|-------------------------------|---------------|-------------------------------|---------|-----------|--------|-----------|--|--|---------------------|----------|--------|----------------------|----------|--------|-----------------|----------|--------|----------------------|---------|--------|----------------------|----------|--------|---------------------|----------|--------|
| <p><b>B20 Intraday</b></p>  | <p align="center"><b>BEL 20 (Belgium)</b></p> <table border="1"> <tr> <td>Last Price</td> <td align="right"><b>4007,57</b></td> <td>Minimum Price</td> <td align="right"><b>1046,07 (02/09/1992)</b></td> <td>Maximum Price</td> <td align="right"><b>4759,01 (23/05/2007)</b></td> </tr> <tr> <td>Gainers</td> <td align="center"><b>7</b></td> <td>Losers</td> <td align="center"><b>13</b></td> <td colspan="2"></td> </tr> <tr> <td>BPOST</td> <td align="right">24,16 ▲</td> <td>+0,58%</td> <td>SOLVAY (BE)</td> <td align="right">122,10 ▼</td> <td align="right">-0,85%</td> </tr> <tr> <td>SOFINA SA</td> <td align="right">127,55 ▲</td> <td>+0,47%</td> <td>COLRUYT</td> <td align="right">44,52 ▼</td> <td align="right">-0,64%</td> </tr> <tr> <td>ONTEK GROUP NV</td> <td align="right">26,69 ▲</td> <td>+0,35%</td> <td>GALAPAGOS</td> <td align="right">77,35 ▼</td> <td align="right">-0,56%</td> </tr> </table>   | Last Price    | <b>4007,57</b>              | Minimum Price | <b>1046,07 (02/09/1992)</b>   | Maximum Price | <b>4759,01 (23/05/2007)</b>   | Gainers | <b>7</b>  | Losers | <b>13</b> |  |  | BPOST               | 24,16 ▲  | +0,58% | SOLVAY (BE)          | 122,10 ▼ | -0,85% | SOFINA SA       | 127,55 ▲ | +0,47% | COLRUYT              | 44,52 ▼ | -0,64% | ONTEK GROUP NV       | 26,69 ▲  | +0,35% | GALAPAGOS           | 77,35 ▼  | -0,56% |
| Last Price                  | <b>4007,57</b>  | Minimum Price | <b>1046,07 (02/09/1992)</b> | Maximum Price | <b>4759,01 (23/05/2007)</b>   |               |                               |         |           |        |           |  |  |                     |          |        |                      |          |        |                 |          |        |                      |         |        |                      |          |        |                     |          |        |
| Gainers                     | <b>7</b>  | Losers        | <b>13</b>                   |               |                               |               |                               |         |           |        |           |  |  |                     |          |        |                      |          |        |                 |          |        |                      |         |        |                      |          |        |                     |          |        |
| BPOST                       | 24,16 ▲   | +0,58%        | SOLVAY (BE)                 | 122,10 ▼      | -0,85%                        |               |                               |         |           |        |           |  |  |                     |          |        |                      |          |        |                 |          |        |                      |         |        |                      |          |        |                     |          |        |
| SOFINA SA                   | 127,55 ▲  | +0,47%        | COLRUYT                     | 44,52 ▼       | -0,64%                        |               |                               |         |           |        |           |  |  |                     |          |        |                      |          |        |                 |          |        |                      |         |        |                      |          |        |                     |          |        |
| ONTEK GROUP NV              | 26,69 ▲   | +0,35%        | GALAPAGOS                   | 77,35 ▼       | -0,56%                        |               |                               |         |           |        |           |  |  |                     |          |        |                      |          |        |                 |          |        |                      |         |        |                      |          |        |                     |          |        |
| <p><b>CAC Intraday</b></p>  | <p align="center"><b>CAC 40 (France)</b></p> <table border="1"> <tr> <td>Last Price</td> <td align="right"><b>5341,63</b></td> <td>Minimum Price</td> <td align="right"><b>2693,21 (23/09/2011)</b></td> <td>Maximum Price</td> <td align="right"><b>7347,94 (21/10/2009)</b></td> </tr> <tr> <td>Gainers</td> <td align="center"><b>2</b></td> <td>Losers</td> <td align="center"><b>38</b></td> <td colspan="2"></td> </tr> <tr> <td>ESSILOR INTL (FR)</td> <td align="right">106,05 ▲</td> <td>+0,61%</td> <td>AIR LIQUIDE (FR)</td> <td align="right">105,60 ▼</td> <td align="right">-0,98%</td> </tr> <tr> <td>DANONE (FR)</td> <td align="right">69,23 ▲</td> <td>+0,39%</td> <td>TOTAL (FR)</td> <td align="right">47,58 ▼</td> <td align="right">-0,97%</td> </tr> <tr> <td></td> <td></td> <td></td> <td>SOLVAY (BE)</td> <td align="right">122,10 ▼</td> <td align="right">-0,85%</td> </tr> </table>  | Last Price    | <b>5341,63</b>              | Minimum Price | <b>2693,21 (23/09/2011)</b>   | Maximum Price | <b>7347,94 (21/10/2009)</b>   | Gainers | <b>2</b>  | Losers | <b>38</b> |  |  | ESSILOR INTL (FR)   | 106,05 ▲ | +0,61% | AIR LIQUIDE (FR)     | 105,60 ▼ | -0,98% | DANONE (FR)     | 69,23 ▲  | +0,39% | TOTAL (FR)           | 47,58 ▼ | -0,97% |                      |          |        | SOLVAY (BE)         | 122,10 ▼ | -0,85% |
| Last Price                  | <b>5341,63</b>  | Minimum Price | <b>2693,21 (23/09/2011)</b> | Maximum Price | <b>7347,94 (21/10/2009)</b>   |               |                               |         |           |        |           |  |  |                     |          |        |                      |          |        |                 |          |        |                      |         |        |                      |          |        |                     |          |        |
| Gainers                     | <b>2</b>  | Losers        | <b>38</b>                   |               |                               |               |                               |         |           |        |           |  |  |                     |          |        |                      |          |        |                 |          |        |                      |         |        |                      |          |        |                     |          |        |
| ESSILOR INTL (FR)           | 106,05 ▲  | +0,61%        | AIR LIQUIDE (FR)            | 105,60 ▼      | -0,98%                        |               |                               |         |           |        |           |  |  |                     |          |        |                      |          |        |                 |          |        |                      |         |        |                      |          |        |                     |          |        |
| DANONE (FR)                 | 69,23 ▲   | +0,39%        | TOTAL (FR)                  | 47,58 ▼       | -0,97%                        |               |                               |         |           |        |           |  |  |                     |          |        |                      |          |        |                 |          |        |                      |         |        |                      |          |        |                     |          |        |
|                             |   |               | SOLVAY (BE)                 | 122,10 ▼      | -0,85%                        |               |                               |         |           |        |           |  |  |                     |          |        |                      |          |        |                 |          |        |                      |         |        |                      |          |        |                     |          |        |
| <p><b>AEX Intraday</b></p>  | <p align="center"><b>AEX (Nederland)</b></p> <table border="1"> <tr> <td>Last Price</td> <td align="right"><b>545,43</b></td> <td>Minimum Price</td> <td align="right"><b>194,99 (09/03/2009)</b></td> <td>Maximum Price</td> <td align="right"><b>806,41 (21/10/2009)</b></td> </tr> <tr> <td>Gainers</td> <td align="center"><b>5</b></td> <td>Losers</td> <td align="center"><b>20</b></td> <td colspan="2"></td> </tr> <tr> <td>KPN (NL)</td> <td align="right">2,95 ▲</td> <td>+0,16%</td> <td>NN GROUP</td> <td align="right">35,18 ▼</td> <td align="right">-0,83%</td> </tr> <tr> <td>HEINEKEN NV</td> <td align="right">84,87 ▲</td> <td>+0,08%</td> <td>RANDSTAD (NL)</td> <td align="right">50,03 ▼</td> <td align="right">-0,77%</td> </tr> <tr> <td>UNILEVER NV CVA</td> <td align="right">48,83 ▲</td> <td>+0,04%</td> <td>KONINKLIJKE PHILIPS</td> <td align="right">33,30 ▼</td> <td align="right">-0,67%</td> </tr> </table>   | Last Price    | <b>545,43</b>               | Minimum Price | <b>194,99 (09/03/2009)</b>    | Maximum Price | <b>806,41 (21/10/2009)</b>    | Gainers | <b>5</b>  | Losers | <b>20</b> |  |  | KPN (NL)            | 2,95 ▲   | +0,16% | NN GROUP             | 35,18 ▼  | -0,83% | HEINEKEN NV     | 84,87 ▲  | +0,08% | RANDSTAD (NL)        | 50,03 ▼ | -0,77% | UNILEVER NV CVA      | 48,83 ▲  | +0,04% | KONINKLIJKE PHILIPS | 33,30 ▼  | -0,67% |
| Last Price                  | <b>545,43</b>   | Minimum Price | <b>194,99 (09/03/2009)</b>  | Maximum Price | <b>806,41 (21/10/2009)</b>    |               |                               |         |           |        |           |  |  |                     |          |        |                      |          |        |                 |          |        |                      |         |        |                      |          |        |                     |          |        |
| Gainers                     | <b>5</b>  | Losers        | <b>20</b>                   |               |                               |               |                               |         |           |        |           |  |  |                     |          |        |                      |          |        |                 |          |        |                      |         |        |                      |          |        |                     |          |        |
| KPN (NL)                    | 2,95 ▲  | +0,16%        | NN GROUP                    | 35,18 ▼       | -0,83%                        |               |                               |         |           |        |           |  |  |                     |          |        |                      |          |        |                 |          |        |                      |         |        |                      |          |        |                     |          |        |
| HEINEKEN NV                 | 84,87 ▲   | +0,08%        | RANDSTAD (NL)               | 50,03 ▼       | -0,77%                        |               |                               |         |           |        |           |  |  |                     |          |        |                      |          |        |                 |          |        |                      |         |        |                      |          |        |                     |          |        |
| UNILEVER NV CVA             | 48,83 ▲   | +0,04%        | KONINKLIJKE PHILIPS         | 33,30 ▼       | -0,67%                        |               |                               |         |           |        |           |  |  |                     |          |        |                      |          |        |                 |          |        |                      |         |        |                      |          |        |                     |          |        |
| <p><b>DAX Intraday</b></p>  | <p align="center"><b>DAX (Deutschland)</b></p> <table border="1"> <tr> <td>Last Price</td> <td align="right"><b>13074,42</b></td> <td>Minimum Price</td> <td align="right"><b>438,38 (18/03/2002)</b></td> <td>Maximum Price</td> <td align="right"><b>636497,44 (18/03/2011)</b></td> </tr> <tr> <td>Gainers</td> <td align="center"><b>9</b></td> <td>Losers</td> <td align="center"><b>21</b></td> <td colspan="2"></td> </tr> <tr> <td>MERCK (DE)</td> <td align="right">90,51 ▲</td> <td>+0,80%</td> <td>DEUTSCHE BOERSE (DE)</td> <td align="right">90,42 ▼</td> <td align="right">-0,99%</td> </tr> <tr> <td>VONOVIA SE</td> <td align="right">39,43 ▲</td> <td>+0,72%</td> <td>INFINEON (DE)</td> <td align="right">23,31 ▼</td> <td align="right">-0,89%</td> </tr> <tr> <td>DEUTSCHE POST (DE)</td> <td align="right">39,46 ▲</td> <td>+0,65%</td> <td>HEIDELBERGER ZEMENT</td> <td align="right">90,33 ▼</td> <td align="right">-0,88%</td> </tr> </table>                         | Last Price    | <b>13074,42</b>             | Minimum Price | <b>438,38 (18/03/2002)</b>    | Maximum Price | <b>636497,44 (18/03/2011)</b> | Gainers | <b>9</b>  | Losers | <b>21</b> |  |  | MERCK (DE)          | 90,51 ▲  | +0,80% | DEUTSCHE BOERSE (DE) | 90,42 ▼  | -0,99% | VONOVIA SE      | 39,43 ▲  | +0,72% | INFINEON (DE)        | 23,31 ▼ | -0,89% | DEUTSCHE POST (DE)   | 39,46 ▲  | +0,65% | HEIDELBERGER ZEMENT | 90,33 ▼  | -0,88% |
| Last Price                  | <b>13074,42</b>   | Minimum Price | <b>438,38 (18/03/2002)</b>  | Maximum Price | <b>636497,44 (18/03/2011)</b> |               |                               |         |           |        |           |  |  |                     |          |        |                      |          |        |                 |          |        |                      |         |        |                      |          |        |                     |          |        |
| Gainers                     | <b>9</b>  | Losers        | <b>21</b>                   |               |                               |               |                               |         |           |        |           |  |  |                     |          |        |                      |          |        |                 |          |        |                      |         |        |                      |          |        |                     |          |        |
| MERCK (DE)                  | 90,51 ▲   | +0,80%        | DEUTSCHE BOERSE (DE)        | 90,42 ▼       | -0,99%                        |               |                               |         |           |        |           |  |  |                     |          |        |                      |          |        |                 |          |        |                      |         |        |                      |          |        |                     |          |        |
| VONOVIA SE                  | 39,43 ▲   | +0,72%        | INFINEON (DE)               | 23,31 ▼       | -0,89%                        |               |                               |         |           |        |           |  |  |                     |          |        |                      |          |        |                 |          |        |                      |         |        |                      |          |        |                     |          |        |
| DEUTSCHE POST (DE)          | 39,46 ▲   | +0,65%        | HEIDELBERGER ZEMENT         | 90,33 ▼       | -0,88%                        |               |                               |         |           |        |           |  |  |                     |          |        |                      |          |        |                 |          |        |                      |         |        |                      |          |        |                     |          |        |
| <p><b>UKX Intraday</b></p>  | <p align="center"><b>FTSE 100 (United Kingdom)</b></p> <table border="1"> <tr> <td>Last Price</td> <td align="right"><b>7415,18</b></td> <td>Minimum Price</td> <td align="right"><b>3277,50 (12/03/2003)</b></td> <td>Maximum Price</td> <td align="right"><b>53548,10 (16/11/2009)</b></td> </tr> <tr> <td>Gainers</td> <td align="center"><b>23</b></td> <td>Losers</td> <td align="center"><b>76</b></td> <td colspan="2"></td> </tr> <tr> <td>ROYAL DUTCH SHELL B</td> <td align="right">24,77 ▲</td> <td>+0,85%</td> <td>RECKITT BENCKISER PL</td> <td align="right">64,80 ▼</td> <td align="right">-0,97%</td> </tr> <tr> <td>DIAGEO (UK)</td> <td align="right">25,81 ▲</td> <td>+0,82%</td> <td>STAND.CHART. ORD USD</td> <td align="right">7,27 ▼</td> <td align="right">-0,97%</td> </tr> <tr> <td>BRITISH AMER TOBACCO</td> <td align="right">49,37 ▲</td> <td>+0,74%</td> <td>ADMIRAL GROUP PLC</td> <td align="right">18,39 ▼</td> <td align="right">-0,95%</td> </tr> </table> | Last Price    | <b>7415,18</b>              | Minimum Price | <b>3277,50 (12/03/2003)</b>   | Maximum Price | <b>53548,10 (16/11/2009)</b>  | Gainers | <b>23</b> | Losers | <b>76</b> |  |  | ROYAL DUTCH SHELL B | 24,77 ▲  | +0,85% | RECKITT BENCKISER PL | 64,80 ▼  | -0,97% | DIAGEO (UK)     | 25,81 ▲  | +0,82% | STAND.CHART. ORD USD | 7,27 ▼  | -0,97% | BRITISH AMER TOBACCO | 49,37 ▲  | +0,74% | ADMIRAL GROUP PLC   | 18,39 ▼  | -0,95% |
| Last Price                  | <b>7415,18</b>  | Minimum Price | <b>3277,50 (12/03/2003)</b> | Maximum Price | <b>53548,10 (16/11/2009)</b>  |               |                               |         |           |        |           |  |  |                     |          |        |                      |          |        |                 |          |        |                      |         |        |                      |          |        |                     |          |        |
| Gainers                     | <b>23</b>   | Losers        | <b>76</b>                   |               |                               |               |                               |         |           |        |           |  |  |                     |          |        |                      |          |        |                 |          |        |                      |         |        |                      |          |        |                     |          |        |
| ROYAL DUTCH SHELL B         | 24,77 ▲   | +0,85%        | RECKITT BENCKISER PL        | 64,80 ▼       | -0,97%                        |               |                               |         |           |        |           |  |  |                     |          |        |                      |          |        |                 |          |        |                      |         |        |                      |          |        |                     |          |        |
| DIAGEO (UK)                 | 25,81 ▲   | +0,82%        | STAND.CHART. ORD USD        | 7,27 ▼        | -0,97%                        |               |                               |         |           |        |           |  |  |                     |          |        |                      |          |        |                 |          |        |                      |         |        |                      |          |        |                     |          |        |
| BRITISH AMER TOBACCO        | 49,37 ▲   | +0,74%        | ADMIRAL GROUP PLC           | 18,39 ▼       | -0,95%                        |               |                               |         |           |        |           |  |  |                     |          |        |                      |          |        |                 |          |        |                      |         |        |                      |          |        |                     |          |        |
| <p><b>IPS Intraday</b></p>  | <p align="center"><b>PSI 20 (Portugal)</b></p> <table border="1"> <tr> <td>Last Price</td> <td align="right"><b>5258,14</b></td> <td>Minimum Price</td> <td align="right"><b>1000,00 (04/05/2006)</b></td> <td>Maximum Price</td> <td align="right"><b>10320,49 (07/04/2006)</b></td> </tr> <tr> <td>Gainers</td> <td align="center"><b>2</b></td> <td>Losers</td> <td align="center"><b>16</b></td> <td colspan="2"></td> </tr> <tr> <td>GALP ENERGIA-NOM</td> <td align="right">16,28 ▲</td> <td>+0,36%</td> <td>CTT CORREIOS PORT</td> <td align="right">3,23 ▼</td> <td align="right">-0,79%</td> </tr> <tr> <td>B.COM.PORTUGUES</td> <td align="right">0,25 ▲</td> <td>+1,32%</td> <td>ALTRI SGPS</td> <td align="right">5,28 ▼</td> <td align="right">-0,60%</td> </tr> <tr> <td></td> <td></td> <td></td> <td>EDP RENOVAVEIS</td> <td align="right">6,95 ▼</td> <td align="right">-0,60%</td> </tr> </table>   | Last Price    | <b>5258,14</b>              | Minimum Price | <b>1000,00 (04/05/2006)</b>   | Maximum Price | <b>10320,49 (07/04/2006)</b>  | Gainers | <b>2</b>  | Losers | <b>16</b> |  |  | GALP ENERGIA-NOM    | 16,28 ▲  | +0,36% | CTT CORREIOS PORT    | 3,23 ▼   | -0,79% | B.COM.PORTUGUES | 0,25 ▲   | +1,32% | ALTRI SGPS           | 5,28 ▼  | -0,60% |                      |          |        | EDP RENOVAVEIS      | 6,95 ▼   | -0,60% |
| Last Price                  | <b>5258,14</b>  | Minimum Price | <b>1000,00 (04/05/2006)</b> | Maximum Price | <b>10320,49 (07/04/2006)</b>  |               |                               |         |           |        |           |  |  |                     |          |        |                      |          |        |                 |          |        |                      |         |        |                      |          |        |                     |          |        |
| Gainers                     | <b>2</b>  | Losers        | <b>16</b>                   |               |                               |               |                               |         |           |        |           |  |  |                     |          |        |                      |          |        |                 |          |        |                      |         |        |                      |          |        |                     |          |        |
| GALP ENERGIA-NOM            | 16,28 ▲   | +0,36%        | CTT CORREIOS PORT           | 3,23 ▼        | -0,79%                        |               |                               |         |           |        |           |  |  |                     |          |        |                      |          |        |                 |          |        |                      |         |        |                      |          |        |                     |          |        |
| B.COM.PORTUGUES             | 0,25 ▲  | +1,32%        | ALTRI SGPS                  | 5,28 ▼        | -0,60%                        |               |                               |         |           |        |           |  |  |                     |          |        |                      |          |        |                 |          |        |                      |         |        |                      |          |        |                     |          |        |
|                             |   |               | EDP RENOVAVEIS              | 6,95 ▼        | -0,60%                        |               |                               |         |           |        |           |  |  |                     |          |        |                      |          |        |                 |          |        |                      |         |        |                      |          |        |                     |          |        |
| <p><b>DJIA Intraday</b></p> | <p align="center"><b>Dow Jones Industries (United States)</b></p> <table border="1"> <tr> <td>Last Price</td> <td align="right"><b>23439,70</b></td> <td>Minimum Price</td> <td align="right"><b>0,20 (21/10/2011)</b></td> <td>Maximum Price</td> <td align="right"><b>23592,79 (07/11/2017)</b></td> </tr> <tr> <td>Gainers</td> <td align="center"><b>18</b></td> <td>Losers</td> <td align="center"><b>12</b></td> <td colspan="2"></td> </tr> <tr> <td>PROCTER &amp; GAMBLE</td> <td align="right">89,00 ▲</td> <td>+0,95%</td> <td>UNITED TECHNOLOGY</td> <td align="right">117,07 ▼</td> <td align="right">-0,88%</td> </tr> <tr> <td>HOME DEPOT (US)</td> <td align="right">165,35 ▲</td> <td>+0,75%</td> <td>MERCK (US)</td> <td align="right">55,10 ▼</td> <td align="right">-0,68%</td> </tr> <tr> <td>UNITEDHEALTH GROUP</td> <td align="right">212,66 ▲</td> <td>+0,75%</td> <td>IBM (US)</td> <td align="right">148,40 ▼</td> <td align="right">-0,50%</td> </tr> </table>      | Last Price    | <b>23439,70</b>             | Minimum Price | <b>0,20 (21/10/2011)</b>      | Maximum Price | <b>23592,79 (07/11/2017)</b>  | Gainers | <b>18</b> | Losers | <b>12</b> |  |  | PROCTER & GAMBLE    | 89,00 ▲  | +0,95% | UNITED TECHNOLOGY    | 117,07 ▼ | -0,88% | HOME DEPOT (US) | 165,35 ▲ | +0,75% | MERCK (US)           | 55,10 ▼ | -0,68% | UNITEDHEALTH GROUP   | 212,66 ▲ | +0,75% | IBM (US)            | 148,40 ▼ | -0,50% |
| Last Price                  | <b>23439,70</b>   | Minimum Price | <b>0,20 (21/10/2011)</b>    | Maximum Price | <b>23592,79 (07/11/2017)</b>  |               |                               |         |           |        |           |  |  |                     |          |        |                      |          |        |                 |          |        |                      |         |        |                      |          |        |                     |          |        |
| Gainers                     | <b>18</b>   | Losers        | <b>12</b>                   |               |                               |               |                               |         |           |        |           |  |  |                     |          |        |                      |          |        |                 |          |        |                      |         |        |                      |          |        |                     |          |        |
| PROCTER & GAMBLE            | 89,00 ▲   | +0,95%        | UNITED TECHNOLOGY           | 117,07 ▼      | -0,88%                        |               |                               |         |           |        |           |  |  |                     |          |        |                      |          |        |                 |          |        |                      |         |        |                      |          |        |                     |          |        |
| HOME DEPOT (US)             | 165,35 ▲  | +0,75%        | MERCK (US)                  | 55,10 ▼       | -0,68%                        |               |                               |         |           |        |           |  |  |                     |          |        |                      |          |        |                 |          |        |                      |         |        |                      |          |        |                     |          |        |
| UNITEDHEALTH GROUP          | 212,66 ▲  | +0,75%        | IBM (US)                    | 148,40 ▼      | -0,50%                        |               |                               |         |           |        |           |  |  |                     |          |        |                      |          |        |                 |          |        |                      |         |        |                      |          |        |                     |          |        |

# Leleux Press Review

Tuesday 14/11/2017

|  |  |
|--|--|
|  <p><b>SOLVAY (BE) Historic</b></p>             | <p><b>SOLB - SOLVAY (BE) - EUR</b></p> <p><b>Solvay: création d'une coentreprise avec Strata.</b> <span style="float: right;"><b>Cercle Finance (13/11/2017)</b></span></p> <p>(CercleFinance.com) - Solvay et Strata, une usine de fabrication de structures composites aéronautiques avancées, indiquent avoir formalisé leur coentreprise pour fournir Boeing en matériaux composites avancés à partir d'une usine de haute technologie devant être construite à Al Ain.</p> <p>Suite à la signature de l'accord, les deux entreprises devront obtenir les autorisations requises en matière d'antitrust. La joint venture à parts égales sera le premier fournisseur basé aux Emirats Arabes Unis de fibres de carbone pré-impregnées, également nommées prepreg.</p> <p>La présence accrue de matériaux composites dans les avions de nouvelle génération répond aux exigences des constructeurs en leur permettant de réduire leur poids, d'améliorer l'efficacité énergétique et de réduire les émissions de CO2.</p>   |
|  <p><b>MICHELIN (FR) Historic</b></p>           | <p><b>ML - MICHELIN (FR) - EUR</b></p> <p><b>Michelin: acquisition de PTG et de Téléflow.</b> <span style="float: right;"><b>Cercle Finance (13/11/2017)</b></span></p> <p>(CercleFinance.com) - Michelin annonce l'acquisition de PTG et de Téléflow, sociétés de systèmes de contrôle de la pression des pneus, témoignant de l'intention de Michelin de devenir le leader mondial des CTIS (Central Tyre Inflation Systems) sur le marché agricole.</p> <p>Ces acquisitions marquent également une transition pour la ligne produit agricole de Michelin, de la simple fabrication de pneus agricoles à l'édition de solutions tenant compte de tous les aspects touchant à l'interaction du pneu avec le sol.</p> <p>PTG emploie 12 personnes à Neuss, en Allemagne, où il fabrique et commercialise des systèmes de gonflage de pneus pour véhicules et remorques. Basée à Roanne en France, Téléflow emploie 39 personnes.</p>   |
|  <p><b>AXA (FR) Historic</b></p>               | <p><b>CS - AXA (FR) - EUR</b></p> <p><b>AXA: simplification du modèle d'organisation.</b> <span style="float: right;"><b>Cercle Finance (13/11/2017)</b></span></p> <p>(CercleFinance.com) - AXA annonce ce lundi une simplification de son modèle d'organisation 'donnant plus de pouvoir aux entités opérationnelles pour mettre en place leurs plans de transformation, au plus près des clients', modèle qui sera opérationnel au premier trimestre 2018.</p> <p>La compagnie d'assurance opérera à travers cinq zones géographiques (France, Europe, Etats-Unis, Asie et International) et un unique corporate center simplifié (par rapport aux trois niveaux en place jusqu'ici, à savoir siège, lignes de métier et régions).</p> <p>Les entités transversales clés seront gérées à côté des cinq zones géographiques, notamment AXA Investment Managers (gestion d'actifs) et AXA Corporate Solutions (assurance des grands risques internationaux) qui rapporteront directement au directeur général du groupe.</p>  |
|  <p><b>SOCIETE GENERALE (FR) Historic</b></p> | <p><b>GLE - SOCIETE GENERALE (FR) - EUR</b></p> <p><b>Société Générale: une offre Finance Durable à Impact Positif</b> <span style="float: right;"><b>Cercle Finance (13/11/2017)</b></span></p> <p>(CercleFinance.com) - Société Générale annonce le lancement d'une offre ' Finance Durable et à Impact Positif ' au sein des activités de banque de grande clientèle et solutions investisseurs.</p> <p>' Cette offre intègre l'expertise Environnementale &amp; Sociale (E&amp;S) de la banque dans une large gamme de solutions financières innovantes répondant aux besoins et enjeux E&amp;S de ses clients émetteurs et investisseurs ' indique le groupe.</p> <p>Pierre Palmieri, actuellement Responsable mondial des Activités de Financement, pilotera cette offre ' Finance Durable et à Impact Positif ', en plus de ses fonctions actuelles.</p> <p>' Le savoir-faire E&amp;S de la banque en matière de conseil, de solutions de financement, de recherche, de solutions d'investissement, ou encore de services aux investisseurs, conjugué à ses capacités d'innovation, a été clé pour déployer cette offre intégrée ' rajoute le groupe.</p> |

**ATO - ATOS ORIGIN (FR) - EUR**

**ATOS : Le Laboratoire national d'Oak Ridge s'équipe de l'Ato**

**Thomson Reuters (13/11/2017)**

Paris (France), Irving, TX (États-Unis), 13 novembre 2017 - Atos, leader international de la transformation digitale, a livré au Laboratoire national d'Oak Ridge (Département de l'Énergie des États-Unis) sa dernière innovation, l'Atos Quantum Learning Machine, le simulateur quantique le plus performant au monde. Issue des travaux du laboratoire Atos Quantum - premier grand programme quantique industriel d'Europe -, l'Atos QLM associe une machine ultra compacte à un langage de programmation quantique universel. L'ensemble permet de développer et de tester dès à présent des applications et algorithmes quantiques de l'informatique de demain. Plus important centre scientifique et technologique du Département américain de l'Énergie, le Laboratoire national d'Oak Ridge compte près de 5000 employés, chercheurs et ingénieurs dans plus de 100 disciplines. Équipés de la version Atos QLM-30 leur permettant de traiter jusqu'à 30 bits quantiques (Qubits) en mémoire, les chercheurs d'Oak Ridge ont été opérationnels en quelques heures à peine grâce à la méthode mise en oeuvre ultra rapide conçue par Atos. Le Laboratoire national d'Oak Ridge peut désormais valider rapidement et de manière rentable les résultats de ses recherches. Installée en tant qu'appliance autonome, l'Atos QLM garantit la confidentialité la plus complète des données et programmes de recherche. Directeur du Quantum Computing Institute d'Oak Ridge, Dr. Travis Humble avance les arguments qui ont motivé le choix de l'Atos QLM :

« Au sein du Laboratoire national d'Oak Ridge, nous nous préparons à la prochaine génération de calcul haute performance en étudiant des technologies uniques telles que l'informatique quantique. Nous étudions comment l'informatique quantique peut fournir de nouvelles méthodes pour faire progresser les applications scientifiques importantes pour le Département de l'Énergie. Nos chercheurs se concentrent particulièrement sur les applications dans les sciences physiques telles que la chimie, la science des matériaux et la biologie, ainsi que les sciences appliquées et celles des données. La simulation numérique permet de guider le développement de ces applications scientifiques tout en améliorant l'exactitude. Le simulateur Atos Quantum Learning Machine nous fournit une plateforme unique afin de tester de nouvelles idées de programmation quantique. » Thierry Breton, Président-directeur général d'Atos, complète :

« Nous sommes ravis d'accompagner le Laboratoire national d'Oak Ridge dès le début de ce qui s'annonce être l'évolution technologique majeure des années à venir. Grâce à notre Atos Quantum Learning Machine, issue des travaux de notre laboratoire quantique situé en Ile-de-France et qui s'appuie sur un Conseil scientifique de renommée mondiale, les chercheurs américains du Département de l'Énergie vont bénéficier d'un environnement de simulation leur permettant de développer des algorithmes quantiques et de se préparer aux accélérations majeures à venir. » L'informatique quantique devrait permettre, dans les années à venir, de faire face à l'explosion des données qu'entraînent le Big Data et l'Internet des Objets. Par des capacités d'accélération de calcul ciblées et inédites s'appuyant notamment sur le supercalculateur de classe exascale Bull Sequana, elle devrait également favoriser des avancées dans le deep learning, l'algorithmique et l'intelligence artificielle pour des domaines aussi variés que la pharmacie ou les nouveaux matériaux. Pour progresser sur ces sujets, Atos entend mettre également en place plusieurs partenariats avec des centres de recherche et universités dans le monde. Conçu par les équipes de R&D du laboratoire Atos Quantum basé aux Clayes-sous-Bois (Yvelines), le simulateur Atos QLM est fabriqué en France, dans l'usine Atos d'Angers. \*\*\* À propos d'Atos Atos est un leader international de la transformation digitale avec environ 100 000 collaborateurs dans 72 pays et un chiffre d'affaires annuel de l'ordre de 12 milliards d'euros. Numéro un européen du Big Data, de la Cybersécurité, des supercalculateurs et de l'environnement de travail connecté, le Groupe fournit des services Cloud, solutions d'infrastructure et gestion de données, applications et plateformes métiers, ainsi que des services transactionnels par l'intermédiaire de Worldline, le leader européen des services de paiement. Grâce à ses technologies de pointe et son expertise digitale & sectorielle, Atos accompagne la transformation digitale de ses clients dans les secteurs Défense, Finance, Santé, Industrie, Médias, Énergie & Utilities, Secteur Public, Distribution, Télécoms, et Transports. Partenaire informatique mondial des Jeux Olympiques et Paralympiques, le Groupe exerce ses activités sous les marques Atos, Atos Consulting, Atos Worldgrid, Bull, Canopy, Unify et Worldline. Atos SE (Societas Europea) est une entreprise cotée sur Euronext Paris et fait partie de l'indice CAC 40. Contact presse: Terence Zakka [terence.zakka@atos.net](mailto:terence.zakka@atos.net) +33 1 73 26 40 76 @Mr\_Zakka



**ATO - ATOS ORIGIN (FR) - EUR**

**Atos: livre Atos QLM au laboratoire Oak Ridge.**

**Cercle Finance (13/11/2017)**

(CercleFinance.com) - Atos annonce avoir livré au Laboratoire national d'Oak Ridge (Département de l'Énergie des États-Unis) sa dernière innovation, l'Atos Quantum Learning Machine.

Atos QLM associe une machine ultra compacte à un langage de programmation quantique universel. L'ensemble permet de développer et de tester dès à présent les applications et algorithmes quantiques de l'informatique de demain.

Le Laboratoire national d'Oak Ridge peut désormais valider rapidement et de manière rentable les résultats de ses recherches.

Directeur du Quantum Computing Institute d'Oak Ridge, Dr. Travis Humble a déclaré : ' La simulation numérique permet de guider le développement de ces applications scientifiques tout en améliorant l'exactitude. Le simulateur Atos Quantum Learning Machine nous fournit une plateforme unique afin de tester de nouvelles idées de programmation quantique. '

Thierry Breton, Président-directeur général d'Atos, complète : ' Grâce à notre Atos Quantum Learning Machine, issue des travaux de notre laboratoire quantique situé en Ile-de-France et qui s'appuie sur un Conseil scientifique de renommée mondiale, les chercheurs américains du Département de l'Énergie vont bénéficier d'un environnement de simulation leur permettant de développer des algorithmes quantiques et de se préparer aux accélérations majeures à venir. '



**BMW - BMW AG (DE) - EUR**

**BMW: un niveau historique de livraisons à fin octobre.**

**Cercle Finance (13/11/2017)**







(CercleFinance.com) - BMW a rapporté ce mardi matin avoir écoulé 2.008.849 unités entre le 1er janvier et fin octobre, soit une progression de 3,4% en glissement annuel.

Les ventes de la marque BMW ont représenté 1.706.020 exemplaires sur la période, ce qui représente une hausse de 3,6% par rapport à la période janvier-octobre 2016.

Celles de la marque MINI se sont pour leur part élevées à 300.212 modèles, en augmentation de 2,5%.







Enfin, les ventes de modèles électriques ont atteint 78.096 unités, soit un bond de 63,7% comparativement à la période janvier-octobre 2016.



|  |  |
|--|--|
|  <p>ROYAL DUTCH SHELL A (UK) Historic</p> | <p><b>RDSA - ROYAL DUTCH SHELL A (UK) - GBP</b></p> <p><b>Shell: s'allège au capital de Woodside en Australie.</b> <span style="float: right;"><b>Cercle Finance (13/11/2017)</b></span></p> <p>(CercleFinance.com) - Royal Dutch Shell annonce un accord avec deux banques d'investissement pour réduire encore sa participation dans Woodside, par la cession de 71,6 millions d'actions de ce producteur pétro-gazier australien.</p> <p>Cette transaction, qui porte sur 64% de sa participation dans cette entreprise et 8,5% du capital total de Woodside, générera des recettes nettes avant impôts de 1,7 milliard de dollars pour le groupe anglo-néerlandais.</p> <p>Après cette opération, Shell ne contrôlera plus que 4,8% du capital de Woodside. Pour mémoire, le géant énergétique avait déjà vendu 10% du capital de cette entreprise en novembre 2010, puis 9,5% supplémentaire en juin 2014.</p>  |
|  <p>RENAULT SA Historic</p>               | <p><b>RNO - RENAULT SA - EUR</b></p> <p><b>Renault: BlackRock détient moins d'actions.</b> <span style="float: right;"><b>Cercle Finance (13/11/2017)</b></span></p> <p>(CercleFinance.com) - La société BlackRock Inc. agissant pour le compte de clients et de fonds dont elle assure la gestion, a déclaré avoir franchi en baisse, le 9 novembre 2017, le seuil de 5% du capital de la société Renault.</p> <p>La société détient pour le compte desdits clients et fonds, 14 386 375 actions Renault représentant autant de droits de vote, soit 4,86% du capital et 3,44% des droits de vote de cette société.</p> <p>Ce franchissement de seuil résulte d'une cession d'actions Renault hors et sur le marché et d'une diminution du nombre d'actions Renault détenues à titre de collatéral.</p>   |
|  <p>ORANGE (FR) Historic</p>             | <p><b>ORA - ORANGE (FR) - EUR</b></p> <p><b>Orange: un partenariat récompensé.</b> <span style="float: right;"><b>Cercle Finance (13/11/2017)</b></span></p> <p>(CercleFinance.com) - Engagé dans la compréhension du changement climatique et de son impact sur la biodiversité depuis plus de 20 ans, le CREA Mont-Blanc (Centre de Recherches sur les Ecosystèmes d'Altitude) a été récompensé par les Nations Unies lors de la COP 23 dans le cadre son partenariat technologique et humain avec Orange, a fait savoir l'opérateur historique via un communiqué diffusé ce lundi dans la matinée.</p> <p>Lauréats 2017 du prix Momentum For Change, les 2 partenaires seront présents à Bonn (Allemagne), ville-hôte de la COP 23, pour recevoir le prix et présenter l'initiative CLIMB (Climate Change Impacts on Mountain Biodiversity), une démarche unique de suivi du changement climatique en montagne qui allie technologie et dialogue entre la science et la société.</p> <p>CLIMB (Climate Change Impacts on Mountain Biodiversity) a vocation à collecter des données sur le climat, les espèces et les paysages. Lesdites données sont indispensables à l'analyse scientifique des évolutions environnementales en cours, portées ensuite à connaissance des citoyens et décideurs.</p> <p>De la collecte automatisée des données à leur restitution pour le territoire et le public, CLIMB a nécessité une architecture technologique robuste et innovante qu'Orange a fournie.</p> <p>Pas moins de 60 stations automatiques de mesure des températures ont été installées à travers l'arc alpin. Ce réseau unique permet aux chercheurs de suivre le changement climatique local (température et enneigement) avec une grande précision et de comparer ces données climatiques avec les données d'observation de la faune et de la flore.</p> |
|  <p>VODAFONE GROUP Historic</p>         | <p><b>VOD - VODAFONE GROUP - GBP</b></p> <p><b>Vodafone: vers une cession de tours en Inde.</b> <span style="float: right;"><b>Cercle Finance (13/11/2017)</b></span></p> <p>(CercleFinance.com) - Vodafone, via sa filiale Vodafone India, va vendre à American Tower des milliers de tours de télécommunications, dans le cadre d'une transaction qui impliquera aussi son concurrent indien Idea Cellular.</p> <p>Le groupe américain d'infrastructures télécoms mettra ainsi en tout la main sur environ 20.000 tours appartenant à ces deux opérateurs télécoms, moyennant un montant de l'ordre de 1,2 milliard de dollars en numéraire.</p>   |
|  <p>SAINT GOBAIN (FR) Historic</p>      | <p><b>SGO - SAINT GOBAIN (FR) - EUR</b></p> <p><b>Saint-Gobain: campagne publicitaire en France.</b> <span style="float: right;"><b>Cercle Finance (13/11/2017)</b></span></p> <p>(CercleFinance.com) - Saint-Gobain annonce le lancement d'une campagne publicitaire en France, en mettant en valeur ses solutions innovantes, de façon à renforcer son positionnement de marque et accroître sa visibilité auprès de ses clients finaux.</p> <p>Le groupe de matériaux de construction précise que sa campagne, soutenue par un plan media d'une durée de deux mois, à la télévision, en digital et dans la presse, s'articule autour d'un film et d'annonces presse.</p> <p>'Elle illustre la contribution de la marque au bien-être des Français en mettant en scène les matériaux et les solutions du groupe qui apportent confort thermique, acoustique et visuel, résistance et une meilleure qualité de l'air', poursuit-il.</p>   |
|  <p>GENERAL ELECTRIC (US) Historic</p>  | <p><b>GE - GENERAL ELECTRIC (US) - USD</b></p> <p><b>GE: réduit de moitié son dividende par action.</b> <span style="float: right;"><b>Cercle Finance (13/11/2017)</b></span></p> <p>(CercleFinance.com) - GE annonce que son conseil d'administration a décidé de réduire de moitié le dividende trimestriel, le ramenant de 24 à 12 cents par action, un changement qui entrera en vigueur avec la prochaine déclaration de dividende qui devrait intervenir en décembre.</p> <p>'Nous sommes concentrés sur le rendement total aux actionnaires et pensons que c'est la bonne décision pour aligner notre distribution de dividende à la génération de cash-flow', explique le PDG du conglomérat américain, John Flannery.</p>   |

# Leleux Press Review

Tuesday 14/11/2017

|  |  |
|--|--|
|  <p><b>BOEING CY (US) Historic</b></p>            | <p><b>BA - BOEING CY (US) - USD</b></p> <p><b>Boeing: série de commandes à Dubaï.</b> <span style="float: right;"><b>Cercle Finance (13/11/2017)</b></span></p> <p>(CercleFinance.com) - Boeing annonce que la compagnie Emirates s'est engagée à lui acheter quarante avions 787-10 Dreamliner à l'occasion du salon aéronautique de Dubaï, pour une valeur globale de 15,1 milliards de dollars à prix de catalogue.</p> <p>Le constructeur aéronautique américain ajoute qu'Alafaco a finalisé une commande pour vingt 737 MAX 8s supplémentaires, doublant ainsi le carnet de commande de cette société de location koweïtienne pour cet avion, dans un contrat de 2,2 milliards.</p> <p>Enfin, Azerbaijan Airlines a placé une commande pour cinq 787-8 Dreamliners de plus et s'est engagée à acquérir deux gros avions cargos dans un accord valorisé aux alentours de 1,9 milliard de dollars.</p>   |
|  <p><b>SAFRAN Historic</b></p>                    | <p><b>SAF - SAFRAN - EUR</b></p> <p><b>Safran: contrat majeur avec Gulf Air.</b> <span style="float: right;"><b>Cercle Finance (13/11/2017)</b></span></p> <p>(CercleFinance.com) - Gulf Air et CFM International, co-entreprise entre General Electric et Safran Aircraft Engines (ex-SNECMA), ont signé ce lundi un contrat portant sur l'acquisition de 58 moteurs LEAP-1A qui équiperont 17 Airbus A321 NEO ('New Engine Option') et 12 A320 NEO, en sus de 7 moteurs de rechange pour supporter les opérations de la flotte, a rapporté Safran via un communiqué.</p> <p>La commande moteurs est estimée à environ 1,9 milliards de dollars au prix catalogue et s'accompagne d'un contrat de services à long terme. La commande d'avions avait été annoncée en janvier 2016.</p> <p>Pour le soutien de sa flotte, Gulf Air a signé un contrat de maintenance à l'heure de vol (RPFH) d'une durée de 10 ans. Selon ses termes, CFM garantit les coûts de maintenance de tous les LEAP-1A de la compagnie, sur la base d'un montant en dollars par heure de vol.</p> <p>Client de CFM depuis 1992, Gulf Air opère actuellement une flotte de 16 Airbus A320 CEO ('Current Engine Option') équipés de moteurs CFM56-5B. Poursuivant son développement, la compagnie prendra également livraison de 17 nouveaux Airbus A321 NEO et 12 A320 NEO ainsi que 10 gros-porteurs Boeing dont les livraisons débiteront a priori en début d'année prochaine.</p> |
|  <p><b>QUALCOMM (US) Historic</b></p>           | <p><b>QCOM - QUALCOMM (US) - USD</b></p> <p><b>Qualcomm: fin de non-recevoir à l'offre de Broadcom.</b> <span style="float: right;"><b>Cercle Finance (13/11/2017)</b></span></p> <p>(CercleFinance.com) - Comme annoncé un peu plus tôt par la presse, le conseil d'administration de Qualcomm a opposé une fin de non-recevoir à l'offre - non-sollicitée - de 130 milliards de dollars de Broadcom pour son rachat.</p> <p>Dans un communiqué, ce dernier a jugé l'offre de Broadcom grandement sous-évaluée et invoqué des incertitudes 'significatives' en matière de conformité avec les règles en vigueur sur le plan de la concurrence.</p> <p>Pour rappel, l'offre rejetée ce lundi - qui équivalait à 70 dollars par action, dont 60 en numéraire et 10 en titres Broadcom - représentait une prime de 28% par rapport au cours de clôture de Qualcomm du 2 novembre dernier.</p> <p>Le titre Qualcomm s'adjuge 1,3% après une demi-heure de cotation à Wall Street.</p>   |
|  <p><b>TRAQUEUR Historic</b></p>                | <p><b>ALTRA - TRAQUEUR - EUR</b></p> <p><b>Traqueur: projet d'OPA déposé auprès de l'AMF.</b> <span style="float: right;"><b>Cercle Finance (13/11/2017)</b></span></p> <p>(CercleFinance.com) - Alantra Capital Markets, agissant pour le compte de Coyote System, a déposé auprès de l'AMF un projet d'offre publique d'achat (OPA) visant les actions Traqueur, après des opérations qui lui permettent de détenir 48,84% du capital et des droits de vote.</p> <p>L'initiateur s'engage irrévocablement à acquérir la totalité des 1.643.464 actions non détenues par lui, représentant 49,56% du capital de cette société spécialisée dans l'après-voil de véhicules, au prix de 1,50 euro par action.</p> <p>L'offre sera caduque si à sa date de clôture, l'initiateur ne détient pas un nombre d'actions représentant une fraction du capital ou des droits de vote de la société supérieure à 50%. Il n'envisage pas de demander la mise en oeuvre d'un retrait obligatoire à l'issue de l'offre.</p>   |
|  <p><b>VOLKSWAGEN AG PRIV (DE) Historic</b></p> | <p><b>VOW3 - VOLKSWAGEN AG PRIV (DE) - EUR</b></p> <p><b>Volkswagen: projet de nouveau SUV en Argentine.</b> <span style="float: right;"><b>Cercle Finance (13/11/2017)</b></span></p> <p>(CercleFinance.com) - Volkswagen a annoncé ce week-end qu'il prévoit d'investir quelque 560 millions d'euros au cours des cinq prochaines années dans la production d'un nouveau véhicule de type SUV à Pacheco, en Argentine.</p> <p>A partir de 2020, l'usine livrera un nouveau modèle construit dans ce pays et destiné à l'ensemble du continent sud-américain. Ce projet de nouveau véhicule devrait permettre selon lui de créer environ 2.500 emplois.</p>   |
|  <p><b>ARKEMA Historic</b></p>                  | <p><b>AKE - ARKEMA - EUR</b></p> <p><b>Arkema: une hausse de tarifs à compter du 1er décembre.</b> <span style="float: right;"><b>Cercle Finance (13/11/2017)</b></span></p> <p>(CercleFinance.com) - Arkema a annoncé ce lundi une augmentation allant jusqu'à 7% des prix de l'ensemble de sa gamme de peroxyde d'hydrogène sur le marché européen. Celle-ci sera effective à compter du 1er décembre prochain, dans la mesure où ses engagements le permettent.</p> <p>Cette hausse a pour but de poursuivre la restauration de la rentabilité de cette activité, afin de permettre au groupe chimique de suivre les besoins croissants du marché.</p> <p>Commercialisé par Arkema sous ses marques Albone, Peroxal et Valsterane, le peroxyde d'hydrogène est utilisé comme agent oxydant dans une variété d'applications, dont la principale est le blanchiment du papier.</p>  |

# Leleux Press Review

Tuesday 14/11/2017



**EOAN - E.ON SE (DE) - EUR**

**E.ON: en repli, un analyste n'est plus à l'achat.**

**Cercle Finance (13/11/2017)**

(CercleFinance.com) - Le titre E.ON est en repli de près de 2% à la Bourse de Francfort après la dégradation d'opinion de Bryan Garnier.

Tout en rehaussant légèrement sa valeur intrinsèque ('fair value') de 10,5 à 11 euros, le bureau d'analyses a dégradé sa recommandation sur la valeur de 'achat' à 'neutre', 'principalement pour des raisons de valorisation et de dynamique'.

'Après un gain d'environ 53% depuis le début de l'année, les multiples d'échange d'E.ON se retrouvent clairement aux standards de secteur', note le broker, ajoutant que sa valorisation le laisse avec un potentiel de hausse limité pour le titre du groupe énergétique.

Bryan Garnier souligne que 'tous les regards se tournent maintenant sur le dévoilement des nouvelles politiques d'investissement et de dividende', mais que ceci n'interviendra qu'en mars prochain avec guère de catalyseurs d'ici-là.



**CO - CASINO GUICHARD (FR) - EUR**

**Groupe Casino : Informations relatives au nombre total de dr**

**Thomson Reuters (13/11/2017)**

CASINO, GUICHARD-PERRACHON Société anonyme au capital de 169 825 403,88 EUR Siège social : 1, Cours Antoine Guichard 42000 Saint-Etienne 554 501 171 R.C.S. Saint-Etienne

Informations relatives au nombre total de droits de vote et d'actions composant le capital social au 31 octobre 2017

(article 223-16 du Règlement Général de l'Autorité des Marchés Financiers)

\* \* \* \*

Fait le 13 novembre 2017 à 17h00



**ELIS - ELIS - EUR**

**Elis poursuit avec succès ses opérations de refinancement da**

**Thomson Reuters (13/11/2017)**

Elis poursuit avec succès ses opérations de refinancement dans le cadre de l'acquisition de Berendsen

Saint-Cloud, le 13 Novembre 2017 -Elis, un leader multiservice de la location-entretien de linge plat, de vêtements de travail et d'équipements d'hygiène et de bien-être en Europe et en Amérique latine, annonce avoir signé, en date du 7 Novembre 2017, un nouveau crédit syndiqué comprenant un prêt à terme de 200 millions d'euros (tiré aujourd'hui) et une ligne de crédit renouvelable de 400 millions d'euros (les « Facilités »). Ces Facilités vont permettre d'améliorer le profil financier d'Elis et de rembourser une partie du crédit relais mis en place pour l'acquisition de Berendsen. Alors que l'opération était prévue pour un montant initial de 500 millions d'euros, la très forte demande a conduit le Groupe à porter le montant total des Facilités à 600 millions d'euros, montrant la confiance du marché à l'égard du Groupe et de sa solidité financière. Elis a profité de conditions de marchés avantageuses pour obtenir une marge d'un niveau plus bas que celui obtenu sur le crédit syndiqué signé en janvier 2017. Ce refinancement, à échéance Novembre 2022 et pouvant être étendu jusqu'en 2023/2024 pour la tranche du crédit renouvelable, améliore sensiblement le profil de liquidité du Groupe, et apporte une flexibilité supplémentaire. BNP Paribas, HSBC France, ING BANK N.V., French Branch and Natixis sont intervenues en tant qu'Arrangeurs Mandatés et Teneurs de Livres. HSBC France a par ailleurs assuré la coordination de la syndication et la gestion des Facilités. Les banques participant au financement sont : Bank of Tokyo Mitsubishi UFJ, Commerzbank, Danske Bank, Mediobanca en tant qu'Arrangeurs Mandatés; et Banco Bilbao Vizcaya Argentaria, Banco de Sabadell, KBC Bank et La Banque Postale en tant qu'Arrangeurs.

Contact

Nicolas Buron, Directeur des Relations Investisseurs - Tél : + 33 (0)1 75 49 98 30 - nicolas.buron@elis.com



**AGS - AGEAS - EUR**

**Rapport d'Ageas sur le programme de rachat d'actions**

**Thomson Reuters (13/11/2017)**

Dans le cadre du programme de rachat d'actions annoncé le 9 août 2017, Ageas indique que 195.373 actions Ageas ont été achetées sur Euronext Bruxelles durant la période du 06-11-2017 au 10-11-2017.

Depuis le lancement du programme de rachat d'actions le 21 août 2017, Ageas a acheté 1.192.500 actions pour un montant d'EUR 47.245.435 représentant 0,57% du total des actions en circulation.

Le récapitulatif relatif au programme de rachat d'actions est disponible sur notresite.

Ageas est un groupe d'assurance international coté en bourse, riche de quelques 190 années d'expérience et de savoir-faire. Il propose à ses clients particuliers et professionnels des produits d'assurance Vie et Non-vie conçus pour répondre à leurs besoins spécifiques, d'aujourd'hui comme de demain. Classé parmi les plus grands groupes d'assurance européens, Ageas concentre ses activités en Europe et en Asie, qui représentent ensemble la majeure partie du marché mondial de l'assurance. Il mène des activités d'assurances couronnées de succès en Belgique, au Royaume-Uni, au Luxembourg, en France, en Italie, au Portugal, en Turquie, en Chine, en Malaisie, en Inde, en Thaïlande, au Vietnam, au Laos, au Cambodge, à Singapour, et aux Philippines; au travers d'une combinaison de filiales détenues à 100 % et de partenariats à long terme avec des institutions financières solides et des distributeurs clés. Ageas figure parmi les leaders du marché dans les pays où il est actif. Il emploie au total plus de 40.000 collaborateurs et a réalisé un encaissement annuel (à 100%) proche de EUR 32 milliards en 2016.

# Leleux Press Review

Tuesday 14/11/2017



|                                       |  |
|---------------------------------------|--|
| <p>AGEAS Historic</p>                 | <p><b>AGS - AGEAS - EUR</b></p> <p><b>Ageas rapporteert over de inkoop van eigen aandelen</b> <span style="float: right;"><b>Thomson Reuters (13/11/2017)</b></span></p> <p>Naar aanleiding van het aandelen-inkoopprogramma dat op 9 augustus 2017 aangekondigd werd, maakt Ageas bekend dat er 195.373 eigen aandelen ingekocht werden op Euronext Brussel tussen 06-11-2017 en 10-11-2017.</p> <p>Vanaf de start van het aandelen-inkoopprogramma op 21 augustus 2017 heeft Ageas een totaal van 1.192.500 aandelen ingekocht voor een bedrag van EUR 47.245.435, ofwel 0,57% van het totale aantal uitstaande aandelen.</p> <p>Het overzicht van het aandelen-inkoopprogramma is beschikbaar op onze website.</p> <p>Ageas is een beursgenoteerde internationale verzekeringsgroep met 190 jaar vakkennis en ervaring. Het biedt zowel particulieren als bedrijven Levens- en Niet-Levensverzekeringsproducten aan die beantwoorden aan hun specifieke behoeften, niet alleen vandaag maar ook in de toekomst. Ageas, één van de grootste verzekeringsmaatschappijen in Europa, is vooral werkzaam in Europa en Azië, die samen het grootste deel van de wereldwijde verzekeringsmarkt vormen. Via een combinatie van 100%-dochterondernemingen en langetermijnpartnerships met sterke financiële instellingen en belangrijke distributeurs, is Ageas met succes actief in België, het Verenigd Koninkrijk, Luxemburg, Frankrijk, Italië, Portugal, Turkije, China, Maleisië, India, Thailand, Vietnam, Laos, Cambodja, Singapore en de Filipijnen. Ageas behoort tot de marktleiders in de meeste landen waar het aanwezig is. Ageas telt meer dan 40.000 werknemers en in 2016 bedroeg het premie-inkomen nagenoeg EUR 32 miljard (alle cijfers tegen 100%).</p> |
| <p>MARIE BRIZARD W&amp;S Historic</p> | <p><b>MBWS - MARIE BRIZARD W&amp;S - EUR</b></p> <p><b>Marie Brizard Wine &amp; Spirits : DECLARATION MENSUELLE RELATIV</b> <span style="float: right;"><b>Thomson Reuters (13/11/2017)</b></span></p> <p>DECLARATION MENSUELLE RELATIVE AU NOMBRE TOTAL DE DROITS DE VOTE ET D' ACTIONS (ARTICLE L233-8II DU CODE DE COMMERCE et 223-16 DU REGLEMENT GENERAL DE L'AUTORITE DES MARCHES FINANCIERS)</p> <p>Ivry le 13 novembre 2017</p> <p>MARIE BRIZARD WINE &amp; SPIRITS Code ISIN : 0000060873</p> <p>Présence dans les statuts de Marie Brizard Wine &amp; Spirits SA d'une clause imposant une obligation d'information de franchissement de seuil statutaire complémentaire de celle relative aux seuils légaux : oui. Y compris actions auto détenues</p> <p>Déduction faite des actions auto détenues</p>   |
| <p>IVALIS Historic</p>                | <p><b>ALIVA - IVALIS - EUR</b></p> <p><b>IVALIS : Chiffre d'affaires du 1er semestre 2017/18</b> <span style="float: right;"><b>Thomson Reuters (13/11/2017)</b></span></p> <p>Chiffre d'affaires du 1er semestre 2017/18- consolidé non audité -</p> <p>Le chiffre d'affaire du groupe IVALIS s'est élevé à 29,6 MEUR pour le 1er semestre de l'exercice 2017/18, en hausse de 3,5% par rapport au 1er semestre 2016/17.</p> <p>Il est à noter que l'activité d'IVALIS a une saisonnalité marquée et que le 1er semestre ne devrait représenter qu'environ 40% du chiffre d'affaires de l'exercice 2017/18.</p> <p>*****</p> <p>INVENTOIRY AND RETAIL SOLUTIONS <a href="http://www.ivalisgroup.com">www.ivalisgroup.com</a></p>  |
| <p>AU PLATA Historic</p>              | <p><b>ALAUP - AU PLATA - EUR</b></p> <p><b>Auplata: un nouveau président du conseil d'administration.</b> <span style="float: right;"><b>Cercle Finance (13/11/2017)</b></span></p> <p>(CercleFinance.com) - Auplata a annoncé ce lundi après marché une évolution de sa gouvernance. Son président du conseil d'administration a en effet démissionné.</p> <p>Le conseil a désigné à sa tête Didier Tamagno depuis le 30 octobre dernier. Ci-devant directeur général, il succède à Jean-François Fourt.</p> <p>Ce même Jean-François Fourt, mais aussi Manuel Lagny et Pierre Croharé ont démissionné de leur mandat d'administrateur avec effet à l'issue de l'Assemblée générale mixte des actionnaires du 18 décembre 2017, à l'occasion de laquelle des candidats issus notamment de l'industrie minière seront proposés au vote des actionnaires pour les remplacer.</p> <p>Premier producteur d'or français, Auplata concentre désormais ses ressources économiques et humaines à la mise en place de son projet industriel de production d'or par cyanuration, à travers la construction en cours d'une première unité sur le site minier de Dieu Merci et le projet d'une seconde sur la mine de Yaou ; à la gestion des partenariats stratégiques mis en place dans la perspective de poursuivre l'exploration et l'exploitation de ses sites en Guyane française (Bon Espoir, Iracoubou Sud et Dorlin) ; et à la réalisation d'opérations de croissance externe et de diversification, avec en particulier l'acquisition via le holding OMM de la Compagnie Minière de Touissit (Maroc).</p>   |
| <p>LEBON Historic</p>                 | <p><b>LBON - LEBON - EUR</b></p> <p><b>COMPAGNIE LEBON : Nombre d'actions et de droits de vote au 3</b> <span style="float: right;"><b>Thomson Reuters (13/11/2017)</b></span></p>   |
| <p>SANOFI Historic</p>                | <p><b>SAN - SANOFI - EUR</b></p> <p><b>Informations relatives au nombre total de droits de vote et</b> <span style="float: right;"><b>Thomson Reuters (13/11/2017)</b></span></p> <p>Informations relatives au nombre total de droits de vote et d'actions prévues par l'article L. 233-8 II du Code de commerce et l'article 223-16 du Règlement général de l'Autorité des Marchés Financiers</p> <p>Sanofi Société anonyme au capital de 2 522 417 258 EUR Siège social : 54, rue La Boétie - 75008 Paris 395 030 844 R.C.S. Paris</p> <p>* en application de l'article 223-11 du Règlement général de l'Autorité des Marchés Financiers.</p> <p>Ces informations sont également disponibles sur le site internet de sanofi, rubrique « Information réglementée » : <a href="http://www.sanofi.com/investisseurs/info_reglementee/info_reglementee.asp">http://www.sanofi.com/investisseurs/info_reglementee/info_reglementee.asp</a></p>  |

### LACR - LACROIX INDUSTRIES - EUR

#### Lacroix SA : chiffre d'affaires de l'exercice 2016-2017

Thomson Reuters (13/11/2017)

Groupe LACROIX Chiffre d'Affaires de l'exercice 2016-2017 (Publié le 13/11/17 après Bourse)

Croissance du chiffre d'affaires de 3% Confirmation des objectifs d'amélioration du résultat

Après avoir enregistré un très bon dernier trimestre à 109,8 MEUR en croissance de 7,0% par rapport à l'exercice précédent, le chiffre d'affaires annuel du Groupe LACROIX s'établit à 441,2 MEUR en croissance de 3,0 %.

Cette croissance modérée du chiffre d'affaires sur la période est en ligne avec les objectifs : de résistance sur les métiers traditionnels de LACROIX City d'accélération progressive de la vente des équipements connectés pour la smart city de maîtrise de la croissance de l'activité LACROIX Electronics.

L'accélération de la croissance à l'international, notamment pour LACROIX Sofrel et LACROIX City, ainsi que l'accompagnement des clients européens de LACROIX Electronics sur leurs marchés hors Europe seront les relais de croissance supplémentaires d'ici 2020.

En parallèle de cette évolution du chiffre d'affaires conforme aux objectifs, le Groupe LACROIX confirme l'amélioration sensible des résultats sur la période.

Chiffre d'affaires par activité :

Commentaires : retour à la croissance de LACROIX City, tirée par l'accélération des ventes de son offre de pilotage d'éclairage public maîtrise de la croissance du chiffre d'affaires de LACROIX Electronics, avec une croissance toujours importante sur la Pologne bonne tenue du marché français pour LACROIX Sofrel avec un léger retrait sur la période de l'activité internationale

CONTACT PRESSE Nicolas BEDOUIN Tél : 02 40 92 58 56 -info@lacroix-group.com

Prochain communiqué : Résultats de l'exercice 16/17 : le 19 décembre 2017 après Bourse.

Retrouver ce communiqué et les informations sur LACROIX sur notre site [www.lacroix-group.com](http://www.lacroix-group.com)



### ALAAP - AU PLATA - EUR

#### Altea Cogedim: confirmation des objectifs annuels.

Cercle Finance (13/11/2017)

(CercleFinance.com) - Altea Cogedim a confirmé ce lundi soir, en marge de la publication de son chiffre d'affaires à fin septembre, ses objectifs annuels.

De fait, le développeur immobilier continue d'anticiper une progression de 18% de son résultat net récurrent (FFO) à au moins 16 euros par action, ainsi qu'un dividende supérieur ou égal à 11,5 euros par action et un LTV cible entre 40 et 45% à terme.

Son chiffre d'affaires est ressorti à 401,3 millions d'euros au titre du troisième trimestre, soit une hausse de 19,7 millions en comparaison annuelle. A fin septembre, les revenus d'Altea Cogedim atteignaient en conséquence un peu plus de 1,31 milliard d'euros, soit une augmentation de 19% par rapport aux 3 premiers trimestres de 2016.

Les reculs de respectivement 1,1 et 1,7% des recettes issues des branches 'Commerce' et 'Bureau' à 159,2 et 200,6 millions d'euros ont été largement compensés par le bond de 29% du chiffre d'affaires dans la division 'Logement' à 953,8 millions.

Enfin, l'endettement financier net (bancaire et obligataire) est resté stable entre fin juin et fin septembre à environ 2,58 milliards d'euros.



### ALPAT - PLANT ADVANCED T. - EUR

#### PAT: Vetoquinol détiendra un peu plus de 2% du capital.

Cercle Finance (13/11/2017)

(CercleFinance.com) - Plant Advanced Technologies PAT annonce l'entrée de Vetoquinol au capital de la société. Cette opération a été réalisée via une augmentation de capital réservée de 500 000 euros au cours de 25 euros par action. Le groupe Vetoquinol détiendra un peu plus de 2% du capital de PAT. Matthieu Frechin, Directeur général de Vetoquinol a déclaré : ' Cet investissement s'inscrit dans notre stratégie d'innovation qui vise à apporter des réponses à nos clients, les vétérinaires, dans des pathologies où de nombreux besoins restent insatisfaits. La technologie de PAT est une technologie de rupture susceptible d'être adaptée à la santé animale notamment dans le domaine des anti-corps monoclonaux. Les molécules sur lesquelles PAT travaille sont d'origine naturelle et représentent également un potentiel de source alternative de principe actif pour nos futurs médicaments. ' Jean-Paul Fèvre, Président de Plant Advanced Technologies PAT, a déclaré : ' Cette prise de participation est une marque de confiance et une reconnaissance de l'expertise de PAT dans le domaine des biomolécules. '



### ALIVA - IVALIS - EUR

#### Ivalis: bonne tenue des revenus au premier semestre.

Cercle Finance (13/11/2017)

(CercleFinance.com) - Dévoilé ce lundi après Bourse, le chiffre d'affaires d'Ivalis s'est élevé à 29,62 millions d'euros au titre des 6 premiers mois de l'exercice 2017/2018, soit une augmentation de 3,5% en glissement annuel.

Sur le seul deuxième trimestre, les revenus du spécialiste de l'externalisation d'inventaires dans tous les secteurs de la distribution ont atteint 14,03 millions d'euros, en hausse de 2,7% comparativement à la même période l'an passé, ce qui témoigne d'un léger ralentissement de la croissance en données séquentielles.

Il est cependant à noter que l'activité d'Ivalis a une saisonnalité marquée et que le premier semestre ne devrait représenter qu'environ 40% du chiffre d'affaires de l'exercice 2017/2018.





# Leleux Press Review

Tuesday 14/11/2017



|                                       |   |
|---------------------------------------|---|
| <p>OL GROUPE Historic</p>             | <p><b>OLG - OL GROUPE - EUR</b></p> <p><b>OL Groupe: produits des activités de 100,4 ME au 30 /09.</b> <span style="float: right;"><b>Cercle Finance (13/11/2017)</b></span></p> <p>(CercleFinance.com) - Le total des produits des activités s'élève à 100,4 ME au 30 septembre 2017, contre 49,0 ME au 30 septembre 2016, en croissance de +51,3 ME (+105%). Le groupe profite des produits de cessions de contrats joueurs qui dépassent les 60 ME sur la période. Ils sont de 65,8 ME contre 1,5 ME au 30 septembre 2016.</p> <p>Les produits des activités hors joueurs s'élèvent à 34,6 ME contre 47,5 ME au 30 septembre 2016 (-12,9 ME, -27%). Cette baisse est liée principalement avec la diminution des droits TV Europe liée à la participation du club à la phase de groupe de l'Europa League cette saison, alors qu'il avait disputé la phase de groupe de Champions League l'année dernière.</p> <p>Les droits TV et marketing s'élèvent au total à 16,2 ME contre 29,6 ME au 30 septembre 2016.</p> <p>' Le Groupe s'attache désormais à maximiser l'exploitation du Groupama Stadium afin d'accroître le développement et la récurrence des revenus, à accroître sa rentabilité par une optimisation des charges de fonctionnement et des coûts d'organisation, tout en maintenant l'expérience client au coeur de ses priorités '.</p>   |
| <p>CRCAM ALPES PROVENCES Historic</p> | <p><b>CRAP - CRCAM ALPES PROVENCES - EUR</b></p> <p><b>CAISSE REGIONALE DE CREDIT AGRICOLE MUTUEL ALPES PROVENCE :</b> <span style="float: right;"><b>Thomson Reuters (13/11/2017)</b></span></p> <p>CAISSE REGIONALE DE CREDIT AGRICOLE MUTUEL ALPES PROVENCE</p> <p>Société coopérative à capital variable 25, Chemin des trois cyprès 13097 Aix en Provence Cedex 2 381 976 448 R.C.S Aix en Provence</p> <p>Aix-en-Provence, le 13 novembre 2017 Achats effectués dans les conditions de l'article 5 du règlement abus de marché dans le cadre du programme de rachat des Certificats Coopératifs d'Investissement autorisé par l'Assemblée Générale Mixte des sociétaires du 31 mars 2017</p> <p>Le détail des transactions est disponible en annexe.</p> <p>Le Crédit Agricole Alpes Provence vous informe que le document est disponible sur son site Internet :<a href="http://www.ca-alpesprovence.fret">http://www.ca-alpesprovence.fret</a> a été transmis à l'Autorité des Marchés Financiers</p> <p>Détail transaction par transaction</p>   |
| <p>TRIGANO Historic</p>               | <p><b>TRI - TRIGANO - EUR</b></p> <p><b>Trigano: hausse de 41,6% du bénéfice net.</b> <span style="float: right;"><b>Cercle Finance (13/11/2017)</b></span></p> <p>(CercleFinance.com) - Trigano a consolidé ses positions et réalisé au quatrième trimestre un chiffre d'affaires de 394,0ME, en croissance de 38,0%. Sur l'exercice, le chiffre d'affaires est de 1 707 ME en croissance de 29,6%.</p> <p>Le groupe a réalisé pour l'activité camping-car, une croissance de ses ventes de 28,2% sur l'exercice à périmètre constant (36,2% en intégrant la reprise de l'activité d'Auto-Sleepers).</p> <p>' Les résultats de l'exercice ont bénéficié de cette progression de l'activité, de la maîtrise des coûts et d'une nouvelle amélioration de la productivité. Les frais de personnel (+21,2%) et les charges externes (+19,0%) ont ainsi progressé à un rythme bien plus faible que les ventes (+29,6%) ' explique la direction.</p> <p>Trigano a réalisé au titre de son exercice 2016/2017 un bénéfice opérationnel courant de 148,5 ME, soit 8,7% de son chiffre d'affaires (7,6% en 2015/2016). Le bénéfice net a atteint 126,9 ME (+41,6%), soit 6,63 E par action (+41,6%).</p>  |
| <p>FNAC DARTY Historic</p>            | <p><b>FNAC - FNAC DARTY - EUR</b></p> <p><b>Fnac Darty : Information relative au nombre total de droits</b> <span style="float: right;"><b>Thomson Reuters (13/11/2017)</b></span></p> <p>Ivry, le 13 novembre 2017</p> <p>Information réglementée</p> <p>PUBLICATION DU NOMBRE D'ACTIONNAIRES COMPOSANT LE CAPITAL ET DU NOMBRE TOTAL DE DROITS DE VOTE</p> <p>Publication prévue par l'article L. 233-8 II du code de commerce et l'article 223-16 du règlement général de l'Autorité des marchés financiers</p> <p>(* ) Net = Après déduction des actions privées de droit de vote</p> <p>CONTACT</p>  |
| <p>MEDIWAN Historic</p>               | <p><b>MDW - MEDIWAN - EUR</b></p> <p><b>Mediawan: stabilité des revenus au troisième trimestre.</b> <span style="float: right;"><b>Cercle Finance (13/11/2017)</b></span></p> <p>(CercleFinance.com) - Mediawan a fait état ce lundi après Bourse d'un chiffre d'affaires de 33,4 millions d'euros au titre du troisième trimestre de son exercice, stable en rythme annuel.</p> <p>La faiblesse de la division 'Production &amp; Distribution', dont les revenus ont baissé de 13,5% à 7,7 millions d'euros, a été compensée par l'augmentation de 5% des ventes issues de la branche 'Chaînes &amp; Digital' à 25,6 millions.</p> <p>Sur 9 mois, le chiffre d'affaires de Mediawan ressort ainsi à 120,2 millions d'euros en données proforma, soit une croissance de 2,3% comparativement aux 3 premiers trimestres de 2016. La contribution du pôle 'Chaînes &amp; Digital' a atteint 79,8 millions d'euros (+2,6%), tandis que celle du segment 'Production &amp; Distribution' a crû de 1,7% à 40,3 millions.</p> <p>'La performance réalisée est le reflet du calendrier de livraison de programmes audiovisuels et d'ouverture de droits sur le troisième trimestre, ces éléments pouvant induire des variations significatives du chiffre d'affaires d'un trimestre à l'autre. Le chiffre d'affaires est conforme aux attentes du management et en ligne avec les objectifs annuels', à savoir un chiffre d'affaires et un Ebitda respectivement 163 et 37 millions d'euros, a commenté le groupe.</p> |

# Leleux Press Review

Tuesday 14/11/2017



|                                    |  |
|------------------------------------|--|
| <p>LACROIX INDUSTRIES Historic</p> | <p><b>LACR - LACROIX INDUSTRIES - EUR</b></p> <p><b>Lacroix: confirme la hausse sensible de ses résultats.</b> <span style="float: right;"><b>Cercle Finance (13/11/2017)</b></span></p> <p>(CercleFinance.com) - Le chiffre d'affaires annuel du Groupe s'établit à 441,2 ME en croissance de 3,0 %. Le groupe a enregistré une croissance de 7% au dernier trimestre à 109,8 ME par rapport à l'exercice précédent.</p> <p>' L'accélération de la croissance à l'international, notamment pour Lacroix Sofrel et Lacroix City, ainsi que l'accompagnement des clients européens de Lacroix Electronics sur leurs marchés hors Europe seront les relais de croissance supplémentaires d'ici 2020 ' indique la direction.</p> <p>En parallèle de cette évolution du chiffre d'affaires conforme aux objectifs, le Groupe confirme l'amélioration sensible des résultats sur la période.</p>  |
| <p>VETO PROMESSES Historic</p>     | <p><b>VETO - VETO PROMESSES - EUR</b></p> <p><b>Vetoquinol: prise de participation dans PAT.</b> <span style="float: right;"><b>Cercle Finance (13/11/2017)</b></span></p> <p>(CercleFinance.com) - Vetoquinol annonce sa prise de participation dans le capital de Plant Advanced Technologies PAT. Cette opération a été réalisée via une augmentation de capital réservée de 500 000 euros au cours de 25 euros par action. Le groupe Vetoquinol détiendra un peu plus de 2% du capital de PAT. <br/>Matthieu Frechin, Directeur général de Vetoquinol a déclaré : ' Cet investissement s'inscrit dans notre stratégie d'innovation qui vise à apporter des réponses à nos clients, les vétérinaires, dans des pathologies où de nombreux besoins restent insatisfaits. La technologie de PAT est une technologie de rupture susceptible d'être adaptée à la santé animale notamment dans le domaine des anti-corps monoclonaux. Les molécules sur lesquelles PAT travaille sont d'origine naturelle et représentent également un potentiel de source alternative de principe actif pour nos futurs médicaments. ' <br/>Jean-Paul Fèvre, Président de Plant Advanced Technologies PAT, a déclaré : ' Cette prise de participation est une marque de confiance et une reconnaissance de l'expertise de PAT dans le domaine des biomolécules. '</p> |

Responsible Editor: Olivier Leleux - Visit our Web site : <http://www.leleux.be> - Customer information: 0800/25511.