





Leleux Press Review

Wednesday 23/1/2019



<p>B20 Intraday</p>	<p align="center">BEL 20 (Belgium)</p> <table border="1"> <tr> <td>Last Price</td> <td>3449,20</td> <td>Minimum Price</td> <td>1046,07 (02/09/1992)</td> <td>Maximum Price</td> <td>4759,01 (23/05/2007)</td> </tr> <tr> <td>Gainers</td> <td align="center">5</td> <td>Losers</td> <td align="center">15</td> <td></td> <td></td> </tr> <tr> <td>ARGENX SE</td> <td>92,70 ▲</td> <td>+0,98%</td> <td>AGEAS</td> <td>40,63 ▼</td> <td>-0,97%</td> </tr> <tr> <td>PROXIMUS</td> <td>22,56 ▲</td> <td>+0,71%</td> <td>SOLVAY (BE)</td> <td>92,80 ▼</td> <td>-0,85%</td> </tr> <tr> <td>ONTEX GROUP NV</td> <td>17,40 ▲</td> <td>+0,23%</td> <td>COLRUYT</td> <td>62,04 ▼</td> <td>-0,73%</td> </tr> </table>	Last Price	3449,20	Minimum Price	1046,07 (02/09/1992)	Maximum Price	4759,01 (23/05/2007)	Gainers	5	Losers	15			ARGENX SE	92,70 ▲	+0,98%	AGEAS	40,63 ▼	-0,97%	PROXIMUS	22,56 ▲	+0,71%	SOLVAY (BE)	92,80 ▼	-0,85%	ONTEX GROUP NV	17,40 ▲	+0,23%	COLRUYT	62,04 ▼	-0,73%
Last Price	3449,20	Minimum Price	1046,07 (02/09/1992)	Maximum Price	4759,01 (23/05/2007)																										
Gainers	5	Losers	15																												
ARGENX SE	92,70 ▲	+0,98%	AGEAS	40,63 ▼	-0,97%																										
PROXIMUS	22,56 ▲	+0,71%	SOLVAY (BE)	92,80 ▼	-0,85%																										
ONTEX GROUP NV	17,40 ▲	+0,23%	COLRUYT	62,04 ▼	-0,73%																										
<p>CAC Intraday</p>	<p align="center">CAC 40 (France)</p> <table border="1"> <tr> <td>Last Price</td> <td>4847,53</td> <td>Minimum Price</td> <td>2693,21 (23/09/2011)</td> <td>Maximum Price</td> <td>7347,94 (21/10/2009)</td> </tr> <tr> <td>Gainers</td> <td align="center">11</td> <td>Losers</td> <td align="center">29</td> <td></td> <td></td> </tr> <tr> <td>PERNOD RICARD</td> <td>140,00 ▲</td> <td>+0,93%</td> <td>SAFRAN</td> <td>109,20 ▼</td> <td>-0,81%</td> </tr> <tr> <td>SODEXO</td> <td>94,66 ▲</td> <td>+0,70%</td> <td>TOTAL (FR)</td> <td>47,01 ▼</td> <td>-0,79%</td> </tr> <tr> <td>PUBLICIS GROUPE (FR)</td> <td>53,24 ▲</td> <td>+0,68%</td> <td>KERING</td> <td>410,00 ▼</td> <td>-0,70%</td> </tr> </table>	Last Price	4847,53	Minimum Price	2693,21 (23/09/2011)	Maximum Price	7347,94 (21/10/2009)	Gainers	11	Losers	29			PERNOD RICARD	140,00 ▲	+0,93%	SAFRAN	109,20 ▼	-0,81%	SODEXO	94,66 ▲	+0,70%	TOTAL (FR)	47,01 ▼	-0,79%	PUBLICIS GROUPE (FR)	53,24 ▲	+0,68%	KERING	410,00 ▼	-0,70%
Last Price	4847,53	Minimum Price	2693,21 (23/09/2011)	Maximum Price	7347,94 (21/10/2009)																										
Gainers	11	Losers	29																												
PERNOD RICARD	140,00 ▲	+0,93%	SAFRAN	109,20 ▼	-0,81%																										
SODEXO	94,66 ▲	+0,70%	TOTAL (FR)	47,01 ▼	-0,79%																										
PUBLICIS GROUPE (FR)	53,24 ▲	+0,68%	KERING	410,00 ▼	-0,70%																										
<p>AEX Intraday</p>	<p align="center">AEX (The Netherlands)</p> <table border="1"> <tr> <td>Last Price</td> <td>506,75</td> <td>Minimum Price</td> <td>194,99 (09/03/2009)</td> <td>Maximum Price</td> <td>806,41 (21/10/2009)</td> </tr> <tr> <td>Gainers</td> <td align="center">9</td> <td>Losers</td> <td align="center">16</td> <td></td> <td></td> </tr> <tr> <td>RELX PLC</td> <td>19,11 ▲</td> <td>+0,79%</td> <td>AALBERTS INDUSTRIES</td> <td>29,69 ▼</td> <td>-0,96%</td> </tr> <tr> <td>SIGNIFY NV</td> <td>21,55 ▲</td> <td>+0,41%</td> <td>AEGON NV (NL)</td> <td>4,51 ▼</td> <td>-0,85%</td> </tr> <tr> <td>RANDSTAD NV (NL)</td> <td>42,23 ▲</td> <td>+0,38%</td> <td>NN GROUP</td> <td>37,23 ▼</td> <td>-0,64%</td> </tr> </table>	Last Price	506,75	Minimum Price	194,99 (09/03/2009)	Maximum Price	806,41 (21/10/2009)	Gainers	9	Losers	16			RELX PLC	19,11 ▲	+0,79%	AALBERTS INDUSTRIES	29,69 ▼	-0,96%	SIGNIFY NV	21,55 ▲	+0,41%	AEGON NV (NL)	4,51 ▼	-0,85%	RANDSTAD NV (NL)	42,23 ▲	+0,38%	NN GROUP	37,23 ▼	-0,64%
Last Price	506,75	Minimum Price	194,99 (09/03/2009)	Maximum Price	806,41 (21/10/2009)																										
Gainers	9	Losers	16																												
RELX PLC	19,11 ▲	+0,79%	AALBERTS INDUSTRIES	29,69 ▼	-0,96%																										
SIGNIFY NV	21,55 ▲	+0,41%	AEGON NV (NL)	4,51 ▼	-0,85%																										
RANDSTAD NV (NL)	42,23 ▲	+0,38%	NN GROUP	37,23 ▼	-0,64%																										
<p>DAX Intraday</p>	<p align="center">DAX (Germany)</p> <table border="1"> <tr> <td>Last Price</td> <td>11090,11</td> <td>Minimum Price</td> <td>10279,20 (27/12/2018)</td> <td>Maximum Price</td> <td>13596,89 (23/01/2018)</td> </tr> <tr> <td>Gainers</td> <td align="center">9</td> <td>Losers</td> <td align="center">21</td> <td></td> <td></td> </tr> <tr> <td>MERCK (DE)</td> <td>90,44 ▲</td> <td>+0,42%</td> <td>VOLKSWAGEN AG PRIV (</td> <td>143,60 ▼</td> <td>-0,88%</td> </tr> <tr> <td>E.ON SE (DE)</td> <td>9,07 ▲</td> <td>+0,40%</td> <td>VONOVIA SE</td> <td>42,27 ▼</td> <td>-0,86%</td> </tr> <tr> <td>RWE AG (DE)</td> <td>19,65 ▲</td> <td>+0,15%</td> <td>SAP AG (DE)</td> <td>91,36 ▼</td> <td>-0,66%</td> </tr> </table>	Last Price	11090,11	Minimum Price	10279,20 (27/12/2018)	Maximum Price	13596,89 (23/01/2018)	Gainers	9	Losers	21			MERCK (DE)	90,44 ▲	+0,42%	VOLKSWAGEN AG PRIV (143,60 ▼	-0,88%	E.ON SE (DE)	9,07 ▲	+0,40%	VONOVIA SE	42,27 ▼	-0,86%	RWE AG (DE)	19,65 ▲	+0,15%	SAP AG (DE)	91,36 ▼	-0,66%
Last Price	11090,11	Minimum Price	10279,20 (27/12/2018)	Maximum Price	13596,89 (23/01/2018)																										
Gainers	9	Losers	21																												
MERCK (DE)	90,44 ▲	+0,42%	VOLKSWAGEN AG PRIV (143,60 ▼	-0,88%																										
E.ON SE (DE)	9,07 ▲	+0,40%	VONOVIA SE	42,27 ▼	-0,86%																										
RWE AG (DE)	19,65 ▲	+0,15%	SAP AG (DE)	91,36 ▼	-0,66%																										
<p>UKX Intraday</p>	<p align="center">FTSE 100 (United Kingdom)</p> <table border="1"> <tr> <td>Last Price</td> <td>6901,39</td> <td>Minimum Price</td> <td>3277,50 (12/03/2003)</td> <td>Maximum Price</td> <td>53548,10 (16/11/2009)</td> </tr> <tr> <td>Gainers</td> <td align="center">34</td> <td>Losers</td> <td align="center">65</td> <td></td> <td></td> </tr> <tr> <td>DIRECT LINE INSURANC</td> <td>3,31 ▲</td> <td>+0,79%</td> <td>BARCLAYS (UK)</td> <td>1,63 ▼</td> <td>-0,99%</td> </tr> <tr> <td>NMC HEALTH PLC ORD 1</td> <td>28,10 ▲</td> <td>+0,79%</td> <td>BP PLC (UK)</td> <td>5,17 ▼</td> <td>-0,98%</td> </tr> <tr> <td>RECKITT BENCKISER PL</td> <td>60,33 ▲</td> <td>+0,71%</td> <td>LLOYDS TSB GRP (UK)</td> <td>0,57 ▼</td> <td>-0,98%</td> </tr> </table>	Last Price	6901,39	Minimum Price	3277,50 (12/03/2003)	Maximum Price	53548,10 (16/11/2009)	Gainers	34	Losers	65			DIRECT LINE INSURANC	3,31 ▲	+0,79%	BARCLAYS (UK)	1,63 ▼	-0,99%	NMC HEALTH PLC ORD 1	28,10 ▲	+0,79%	BP PLC (UK)	5,17 ▼	-0,98%	RECKITT BENCKISER PL	60,33 ▲	+0,71%	LLOYDS TSB GRP (UK)	0,57 ▼	-0,98%
Last Price	6901,39	Minimum Price	3277,50 (12/03/2003)	Maximum Price	53548,10 (16/11/2009)																										
Gainers	34	Losers	65																												
DIRECT LINE INSURANC	3,31 ▲	+0,79%	BARCLAYS (UK)	1,63 ▼	-0,99%																										
NMC HEALTH PLC ORD 1	28,10 ▲	+0,79%	BP PLC (UK)	5,17 ▼	-0,98%																										
RECKITT BENCKISER PL	60,33 ▲	+0,71%	LLOYDS TSB GRP (UK)	0,57 ▼	-0,98%																										
<p>I930 Intraday</p>	<p align="center">MIB 30 (Italy)</p> <table border="1"> <tr> <td>Last Price</td> <td>19437,27</td> <td>Minimum Price</td> <td>12320,50 (24/07/2012)</td> <td>Maximum Price</td> <td>48766,00 (05/04/2001)</td> </tr> <tr> <td>Gainers</td> <td align="center">3</td> <td>Losers</td> <td align="center">35</td> <td></td> <td></td> </tr> <tr> <td>LUXOTTICA GROUP (IT)</td> <td>52,48 ▲</td> <td>+0,61%</td> <td>POSTE ITALIANE</td> <td>7,53 ▼</td> <td>-0,94%</td> </tr> <tr> <td>ATLANTIA SPA</td> <td>19,93 ▲</td> <td>+0,35%</td> <td>PRYSMIAN</td> <td>18,45 ▼</td> <td>-0,83%</td> </tr> <tr> <td>UNIPOL GRUPPO FINANZ</td> <td>3,97 ▲</td> <td>+0,15%</td> <td>EXOR SPA NEW</td> <td>54,60 ▼</td> <td>-0,79%</td> </tr> </table>	Last Price	19437,27	Minimum Price	12320,50 (24/07/2012)	Maximum Price	48766,00 (05/04/2001)	Gainers	3	Losers	35			LUXOTTICA GROUP (IT)	52,48 ▲	+0,61%	POSTE ITALIANE	7,53 ▼	-0,94%	ATLANTIA SPA	19,93 ▲	+0,35%	PRYSMIAN	18,45 ▼	-0,83%	UNIPOL GRUPPO FINANZ	3,97 ▲	+0,15%	EXOR SPA NEW	54,60 ▼	-0,79%
Last Price	19437,27	Minimum Price	12320,50 (24/07/2012)	Maximum Price	48766,00 (05/04/2001)																										
Gainers	3	Losers	35																												
LUXOTTICA GROUP (IT)	52,48 ▲	+0,61%	POSTE ITALIANE	7,53 ▼	-0,94%																										
ATLANTIA SPA	19,93 ▲	+0,35%	PRYSMIAN	18,45 ▼	-0,83%																										
UNIPOL GRUPPO FINANZ	3,97 ▲	+0,15%	EXOR SPA NEW	54,60 ▼	-0,79%																										
<p>IBEX Intraday</p>	<p align="center">IBEX 35 (Spain)</p> <table border="1"> <tr> <td>Last Price</td> <td>9037,50</td> <td>Minimum Price</td> <td>8286,20 (27/12/2018)</td> <td>Maximum Price</td> <td>15945,70 (08/11/2007)</td> </tr> <tr> <td>Gainers</td> <td align="center">18</td> <td>Losers</td> <td align="center">17</td> <td></td> <td></td> </tr> <tr> <td>CELLNEX TELECOM, S.A</td> <td>24,42 ▲</td> <td>+0,70%</td> <td>BANCO SANTANDER</td> <td>4,31 ▼</td> <td>-0,81%</td> </tr> <tr> <td>ACS ACT CONST SERV (</td> <td>35,55 ▲</td> <td>+0,62%</td> <td>GRIFOLS SA</td> <td>24,26 ▼</td> <td>-0,77%</td> </tr> <tr> <td>ENDESA (ES)</td> <td>21,21 ▲</td> <td>+0,61%</td> <td>SIEMENS GAMESA ENRGY</td> <td>11,59 ▼</td> <td>-0,72%</td> </tr> </table>	Last Price	9037,50	Minimum Price	8286,20 (27/12/2018)	Maximum Price	15945,70 (08/11/2007)	Gainers	18	Losers	17			CELLNEX TELECOM, S.A	24,42 ▲	+0,70%	BANCO SANTANDER	4,31 ▼	-0,81%	ACS ACT CONST SERV (35,55 ▲	+0,62%	GRIFOLS SA	24,26 ▼	-0,77%	ENDESA (ES)	21,21 ▲	+0,61%	SIEMENS GAMESA ENRGY	11,59 ▼	-0,72%
Last Price	9037,50	Minimum Price	8286,20 (27/12/2018)	Maximum Price	15945,70 (08/11/2007)																										
Gainers	18	Losers	17																												
CELLNEX TELECOM, S.A	24,42 ▲	+0,70%	BANCO SANTANDER	4,31 ▼	-0,81%																										
ACS ACT CONST SERV (35,55 ▲	+0,62%	GRIFOLS SA	24,26 ▼	-0,77%																										
ENDESA (ES)	21,21 ▲	+0,61%	SIEMENS GAMESA ENRGY	11,59 ▼	-0,72%																										
<p>DJIA Intraday</p>	<p align="center">Dow Jones Industries Average (United States)</p> <table border="1"> <tr> <td>Last Price</td> <td>24404,48</td> <td>Minimum Price</td> <td>6626,94 (06/03/2009)</td> <td>Maximum Price</td> <td>26951,81 (03/10/2018)</td> </tr> <tr> <td>Gainers</td> <td align="center">4</td> <td>Losers</td> <td align="center">26</td> <td></td> <td></td> </tr> <tr> <td>NIKE</td> <td>80,75 ▲</td> <td>+0,37%</td> <td>AMERICAN EXPRESS (US</td> <td>99,83 ▼</td> <td>-0,64%</td> </tr> <tr> <td>COCA COLA (US)</td> <td>47,72 ▲</td> <td>+0,23%</td> <td>PFIZER (US)</td> <td>42,27 ▼</td> <td>-0,61%</td> </tr> <tr> <td>UNITEDHEALTH GROUP</td> <td>265,69 ▲</td> <td>+0,07%</td> <td>CISCO SYSTEMS (US)</td> <td>44,78 ▼</td> <td>-0,55%</td> </tr> </table>	Last Price	24404,48	Minimum Price	6626,94 (06/03/2009)	Maximum Price	26951,81 (03/10/2018)	Gainers	4	Losers	26			NIKE	80,75 ▲	+0,37%	AMERICAN EXPRESS (US	99,83 ▼	-0,64%	COCA COLA (US)	47,72 ▲	+0,23%	PFIZER (US)	42,27 ▼	-0,61%	UNITEDHEALTH GROUP	265,69 ▲	+0,07%	CISCO SYSTEMS (US)	44,78 ▼	-0,55%
Last Price	24404,48	Minimum Price	6626,94 (06/03/2009)	Maximum Price	26951,81 (03/10/2018)																										
Gainers	4	Losers	26																												
NIKE	80,75 ▲	+0,37%	AMERICAN EXPRESS (US	99,83 ▼	-0,64%																										
COCA COLA (US)	47,72 ▲	+0,23%	PFIZER (US)	42,27 ▼	-0,61%																										
UNITEDHEALTH GROUP	265,69 ▲	+0,07%	CISCO SYSTEMS (US)	44,78 ▼	-0,55%																										







 <p>REPSOL (ES) Historic</p>	<p>REP - REPSOL (ES) - EUR</p> <p>Repsol: dans le vert après un point d'activité Cercle Finance (22/01/2019)</p> <p>(CercleFinance.com) - Repsol avance de 0,8% à Madrid, après un point d'activité de la compagnie pétro-gazière, d'où ressort une production amont de 722.000 barils équivalent pétrole par jour pour le quatrième trimestre 2018, en croissance de 4% en rythme séquentiel.</p> <p>Concernant ses activités aval, le groupe espagnol affiche par contre une marge de raffinage de 6,2 dollars le baril sur les trois derniers mois de l'année passée, à comparer à 6,7 dollars au trimestre précédent.</p> <p>L'action demeure valorisée de façon attractive, se traitant 10,4 fois le BPA attendu pour 2019, avec un rendement de dividende de 6,4%, note Berenberg qui réitère sa recommandation 'achat' et son objectif de cours de 18 euros.</p>
 <p>EASYJET PLC ORD 27 27P Historic</p>	<p>EZJ - EASYJET PLC ORD 27 27P - GBP</p> <p>EasyJet: en hausse après un trimestre solide Cercle Finance (22/01/2019)</p> <p>(CercleFinance.com) - Le titre easyJet avance de +1,3% en début de séance à Londres, porté par une solide publication trimestrielle, marquée notamment par une augmentation de +13,7% du chiffre d'affaires total, à 1296 millions de livres sterling.</p> <p>Cette croissance reflète une augmentation de 15,1% du nombre de passagers transportés sur la période (21,6 millions de personnes), malgré une baisse - attendue - de 4,2% du revenu par siège à taux de change constant. Notons également une nette augmentation des revenus ancillaires (+20%).</p> <p>Pour le premier semestre de 2019, les chiffres de réservation restent encourageants en dépit du manque de certitude concernant le Brexit pour nos clients. Les réservations pour le second semestre sont toujours en avance par rapport à l'année dernière et nos prévisions pour le bénéfice annuel avant impôts sont globalement conformes aux attentes actuelles des marchés', précise Johan Lundgren, PDG d'easyJet.</p>
 <p>ATOS ORIGIN (FR) Historic</p>	<p>ATO - ATOS ORIGIN (FR) - EUR</p> <p>Atos sécurise les communications des véhicules connectés Thomson Reuters (22/01/2019)</p> <p>Lille, Forum International de la Cybersécurité, 22 janvier 2019 -Atos, leader international de la transformation digitale, annonce aujourd'hui la sortie de la suite de sécurité Horus pour les systèmes de transport intelligents (ITS), une solution qui vise à sécuriser les communications des véhicules connectés. Alors que le monde du transport intelligent n'a de cesse d'évoluer, les constructeurs automobiles et les fournisseurs de service pour les villes connectées (Smart Cities) ont plus que jamais besoin de solutions de sécurité évolutives, capables de gérer les millions d'objets connectés et capteurs automobiles. La suite de sécurité Horus pour ITS, qui s'appuie sur des éléments de sécurité embarqués (V2X-HSM[1]) et sur la technologie de certificats électroniques Horus PKI, permet aux opérateurs : D'assurer la confidentialité et l'intégrité des échanges V2X (vehicle-to-everything) ; D'adapter leurs performances et de générer des certificats électroniques en fonction des demandes ; D'optimiser les coûts grâce à un fonctionnement en mode SaaS (Software-as-a-service) et à une architecture Cloud hybride ; De lutter efficacement contre les cyberattaques qui visent les services Smart City. La suite de sécurité Horus peut facilement être intégrée à un système d'information existant, telle qu'une organisation de gestion de flotte. Elle peut également être intégrée à un SOC (Security Operations Center) afin d'identifier et de remédier à tous comportements anormaux.</p> <p>La sécurité des véhicules est au cœur des enjeux des services Smart City qui améliorent la sécurité routière et l'efficacité du trafic. La suite de sécurité Horus pour ITS permet aux véhicules de communiquer de manière sécurisée avec leur environnement. Elle permet également aux constructeurs automobiles et aux fournisseurs d'applications Smart City de relever efficacement les défis de leur secteur' précise David Leporini, Directeur Sécurité IoT chez Atos. Rencontrez les experts sécurité IoT d'Atos au Forum International de la Cybersécurité (FIC) à Lille du 22 au 23 janvier sur le stand E19.</p> <p>[1] Hardware Security Module - Vehicle-to-everything *** Spécificités de la solution Atos : La suite de sécurité Horus pour ITS s'appuie sur 3 éléments essentiels pour répondre aux besoins croissants du marché de la mobilité intelligente : Confidentialité : seules les parties prenantes autorisées sont autorisées à accéder au contenu des messages échangés dans un environnement V2X (Vehicle-to-everything) Intégrité : pour assurer la fiabilité des messages échangés, la suite de sécurité Horus les protège de toute altération par une partie non autorisée Disponibilité : la solution est nativement évolutive, répondant ainsi aux demandes de délivrance de certificats en quantité massive La suite de sécurité Horus pour ITS comprend un HSM (Hardware Security Module) intégré V2X (Vehicle-to-everything) et Horus ITS-PKI afin d'être en conformité avec les normes automobiles de sécurité et de besoins de performance. Plus d'informations sur la page dédiée. *** A propos d'Atos Atos est un leader international de la transformation digitale avec 120 000 collaborateurs dans 73 pays et un chiffre d'affaires annuel de 13 milliards d'euros. Numéro européen du Cloud, de la Cybersécurité et des supercalculateurs, le Groupe fournit à travers sa Digital Transformation Factory des solutions intégrées de Cloud Hybride Orchestré, Big Data, Applications Métiers et Environnement de Travail Connecté, ainsi que des services transactionnels par l'intermédiaire de Worldline, le leader européen des services de paiement. Grâce à ses technologies de pointe et son expertise marché, Atos accompagne la transformation digitale de ses clients dans tous leurs secteurs d'activités. Partenaire informatique mondial des Jeux Olympiques et Paralympiques, le Groupe exerce ses activités sous les marques Atos, Atos Syntel, Unify et Worldline. Atos est une entreprise cotée sur Euronext Paris et fait partie de l'indice CAC 40. Contact presse Lucie Duchateau - lucie.duchateau@atos.net - +33(0) 7 62 85 35 10</p>
 <p>EURONEXT NV Historic</p>	<p>ENX - EURONEXT NV - EUR</p> <p>Euronext: face au LSE dans le dossier Oslo Børs ? Cercle Finance (22/01/2019)</p> <p>(CercleFinance.com) - Selon le journal britannique The Evening Standard, le London Stock Exchange (LSE), l'opérateur boursier historique de la place financière de Londres, aurait lui aussi des visées sur Oslo Børs, ce qui ferait concurrence aux ambitions d'Euronext.</p> <p>L'Evening Standard croit savoir que le LSE, dont le projet de fusion avec Deutsche Børs avait échoué en 2017, a mandaté la banque américaine Citia afin d'évaluer comment réaliser un rapprochement avec l'opérateur financier norvégien.</p> <p>Voilà qui ne ferait pas les affaires d'Euronext, opérateur des places d'Amsterdam, Bruxelles, Paris, Lisbonne et Dublin, qui a proposé 625 millions d'euros (à 145 couronnes par action) pour racheter Oslo Børs, et revendique le soutien de la majorité des actionnaires de la cible potentielle.</p> <p>Reste qu'Oslo Børs ne s'est pas encore prononcé, son conseil d'administration devant émettre un avis d'ici la fin du mois de février au plus tard'.</p>

Leleux Press Review

Wednesday 23/1/2019



<p>BHP GROUP PLC ORD \$0.50 Historic</p>	<p>BHP - BHP GROUP PLC ORD \$0.50 - GBP</p> <p>BHP: en recul après la revue opérationnelle semestrielle Cercle Finance (22/01/2019)</p> <p>(CercleFinance.com) - BHP recule de 1,8% à Londres, à la suite de la revue opérationnelle de son premier semestre clos fin décembre, marqué par 'une production équivalent cuivre du groupe globalement en ligne avec la période précédente'. La compagnie minière précise que sa productivité a été impactée par des arrêts de production non prévus à Olympic Dam, Spence et dans le minerai de fer en Australie Occidentale, avec un impact négatif total de l'ordre de 600 millions de dollars. Par ailleurs, BHP fait part du prochain départ de sa secrétaire Margaret Taylor, à partir du 1er mars. Elle sera alors remplacée par Caroline Cox, qui exerce actuellement les fonctions de conseillère juridique principale du groupe.</p>
<p>EIFFAGE (FR) Historic</p>	<p>FGR - EIFFAGE (FR) - EUR</p> <p>Eiffage: nouvel ensemble de bureaux dévoilé à Paris Cercle Finance (22/01/2019)</p> <p>(CercleFinance.com) - Eiffage Construction annonce avoir réalisé un nouvel ensemble tertiaire situé 15 rue de Laborde, dans le 8e arrondissement de Paris. Le chantier, mené en entreprise générale, avait débuté quelques mois après, en juillet 2016. Fruit de la réhabilitation de l'ancienne caserne royale de la Pépinière, l'ensemble s'étend sur 19.000 m2 de surface de plancher. Courant octobre 2018, les nouveaux locataires ont pris possession des bâtiments, détenus par le Groupe des Assurances du Crédit Mutuel.</p>
<p>SAFRAN Historic</p>	<p>SAF - SAFRAN - EUR</p> <p>Safran: prise de participation dans OXIS Energy Cercle Finance (22/01/2019)</p> <p>(CercleFinance.com) - Safran annonce avoir acquis une participation dans OXIS Energy, leader des composants Lithium-soufre pour batteries à haute densité énergétique, au travers de sa filiale Safran Corporate Ventures dédiée aux investissements dans de jeunes sociétés technologiques. Safran Corporate Ventures participe ainsi à une levée de fonds de sept millions de livres aux côtés d'Aerotec et de nouveaux investisseurs dont Arkema. Le capital servira à commercialiser et à automatiser le processus de production en série de batteries rechargeables. En parallèle, OXIS a signé deux accords de développement conjoints avec ses partenaires, le premier pour travailler sur les cellules de batteries haute densité pour l'industrie aéronautique et le second concernant le chimiste Arkema.</p>
<p>ATOS ORIGIN (FR) Historic</p>	<p>ATO - ATOS ORIGIN (FR) - EUR</p> <p>Atos: lance une suite de sécurité pour véhicules connectés Cercle Finance (22/01/2019)</p> <p>(CercleFinance.com) - Le groupe Atos annonce ce mardi la sortie de sa suite de sécurité Horus, destinée aux systèmes de transport intelligents. Elle doit permettre de sécuriser les communications des véhicules connectés. Horus permet en effet, entre autres, d'assurer la confidentialité et l'intégrité des échanges, d'adapter les performances et de générer des certificats électroniques, ou encore de lutter contre les cyberattaques. 'La suite de sécurité Horus peut facilement être intégrée à un système d'information existant, telle qu'une organisation de gestion de flotte. Elle peut également être intégrée à un SOC (Security Operations Center) afin d'identifier et de remédier à tous comportements anormaux', précise Atos.</p>
<p>MICHELIN (FR) Historic</p>	<p>ML - MICHELIN (FR) - EUR</p> <p>Michelin: BlackRock à plus de 5% du capital Cercle Finance (22/01/2019)</p> <p>(CercleFinance.com) - BlackRock, agissant pour le compte de clients et de fonds dont elle assure la gestion, a déclaré à l'AMF avoir franchi en hausse, le 18 janvier, le seuil de 5% du capital de Michelin et détenir, pour le compte desdits clients et fonds, 5,03% du capital et 3,68% des droits de vote. Ce franchissement de seuil résulte d'une acquisition d'actions Michelin hors marché et d'une réception d'actions détenues à titre de collatéral.</p>
<p>RENAULT SA Historic</p>	<p>RNO - RENAULT SA - EUR</p> <p>Renault: dévoile une version restylée de la Twingo Cercle Finance (22/01/2019)</p> <p>(CercleFinance.com) - Le groupe Renault dévoile ce jour une version restylée de sa Twingo, qui se veut 'plus fun, toujours plus raffinée'. Elle se distingue notamment par une nouvelle signature lumineuse, baptisée C-Shape, par de nouvelles options de personnalisation, une nouvelle calandre, ou encore un bouclier aux formes plus sculptées. Elle sera disponible en huit teintes, dont deux nouvelles, 'jaune mango' et 'blanc quartz', pour trois niveaux de finition. La date de commercialisation n'a pas été précisée.</p>

 <p>BNP PARIBAS (FR) Historic</p>	<p>BNP - BNP PARIBAS (FR) - EUR</p> <p>BNP Paribas: recrutement dans le pôle MAQS de BNPP AM Cercle Finance (22/01/2019)</p> <p>(CercleFinance.com) - BNP Paribas Asset Management (BNPP AM) annonce le recrutement de Maximilian Moldaschl au poste de stratège senior multi-actifs au sein de l'équipe recherche et stratégie du pôle de gestion MAQS (Multi-Actifs, Quantitatif et Solutions).</p> <p>Basé à Londres, Maximilian Moldaschl rapporte à Guillermo Felices, responsable recherche et stratégie au sein de MAQS. Il a rejoint l'équipe MAQS en septembre 2018 et supervise l'ensemble des communications et des publications réalisées sur les sujets multi-actifs.</p> <p>Dans le cadre de ses fonctions, il est également en charge de l'amélioration de la qualité de la recherche stratégique et thématique sur toutes les classes d'actifs et de l'intégration des recherches fondamentales, techniques et quantitatives au processus décisionnel.</p>
 <p>MASTERCARD INC-CLASS A Historic</p>	<p>MA - MASTERCARD INC-CLASS A - USD</p> <p>Mastercard: amende de 570 millions d'euros de la Commission Cercle Finance (22/01/2019)</p> <p>(CercleFinance.com) - La Commission européenne annonce ce midi avoir infligé une amende de 570,6 millions d'euros à l'opérateur américain de système de paiement Mastercard pour des 'pratiques anticoncurrentielles' qui ont violé les règles européennes 'sur les ententes et les abus de position dominante'.</p> <p>Selon le régulateur européen de la concurrence, le groupe a 'restreint la possibilité pour les commerçants de bénéficier de meilleures conditions offertes par des banques établies ailleurs au sein du marché unique.'</p> <p>'L'enquête de la Commission a permis de conclure qu'à cause des règles de Mastercard relatives à l'acquisition transfrontière, les détaillants payaient plus cher les services bancaires leur permettant de recevoir des paiements par carte que s'ils avaient été libres de choisir des services moins coûteux. Cela a eu pour conséquence d'augmenter les prix tant pour les détaillants que pour les consommateurs, de limiter la concurrence transfrontière et de segmenter artificiellement le marché unique', indique la Commission européenne.</p>
 <p>AIR LIQUIDE (FR) Historic</p>	<p>AI - AIR LIQUIDE (FR) - EUR</p> <p>Air Liquide: BlackRock a allégé sa participation Cercle Finance (22/01/2019)</p> <p>(CercleFinance.com) - Un avis publié ce matin par l'Autorité des marchés financiers relaie la déclaration selon laquelle le 18 janvier, la méga-gestion américaine BlackRock a franchi en baisse les seuils de 5% du capital et des droits de vote d'Air Liquide.</p> <p>A cette date, pour le compte de ses fonds et de ses clients, et après la cession de titres sur le marché et une restitution d'actions détenues à titre de collatéral, BlackRock pointait à 4,90% des parts et des voix du géant français des gaz industriels et médicaux.</p>
 <p>FAURECIA (FR) Historic</p>	<p>EO - FAURECIA (FR) - EUR</p> <p>Faurecia: va suivre en temps réel des émissions à Singapour Cercle Finance (22/01/2019)</p> <p>(CercleFinance.com) - Après un appel à innovation de l'Agence nationale pour l'environnement de Singapour, le groupe Faurecia annonce s'être vu confier un projet pilote dans l'État insulaire, d'une durée de deux ans, consacré au suivi en temps réel des émissions d'une flotte de véhicules utilitaires.</p> <p>'En partenariat avec DHL Express, le leader mondial du transport express international, Faurecia équipera une flotte de véhicules utilitaires de capteurs afin de surveiller en temps réel, leurs émissions de NOx et de particules fines, en s'appuyant sur une technologie de détection inédite en cours de mise au point par Faurecia', explique le groupe.</p> <p>Dans ce cadre, Faurecia fournira un tableau de bord digital offrant des informations en temps réel sur le niveau d'émissions des véhicules. L'utilisateur sera ainsi en mesure d'interagir avec les conducteurs, et de formuler des recommandations personnalisées pour réduire leur empreinte écologique.</p>
 <p>CRCAM PARIS ET IDF Historic</p>	<p>CAF - CRCAM PARIS ET IDF - EUR</p> <p>Crédit Agricole d'Ile-de-France : bilan semestriel du contra Thomson Reuters (22/01/2019)</p> <p>Au titre du contrat de liquidité confié par la sociétéCRCAM PARIS ET ILE-DE-FRANCEà Oddo Corporate Finance à la date du31 décembre 2018, les moyens suivants figuraientau compte de liquidité :9 557 Titres498 415,60 Euros en espèces Il est rappelé -Que lors du dernier bilan semestriel, les moyens suivants figuraient au compte de liquidité : 9 557 Titres756 650,76Euros en espèces</p> <p>-Que lors de la mise en place du contrat, les moyens suivants figuraient au compte de liquidité : 5 854Titres381 232,20Euros en espèces</p> <p>Retrouvez toutes les informations financières réglementaires sur ca-paris.com, rubrique Informations Financières (accès gratuit et illimité pour les particuliers, hors coût de communication variable selon l'opérateur). Contact : communicationfinanciere-caidf@ca-paris.fr</p>
 <p>TRAVELLERS CAS INC Historic</p>	<p>TRV - TRAVELLERS CAS INC - USD</p> <p>Travelers: BPA inférieur aux attentes au 4e trimestre Cercle Finance (22/01/2019)</p> <p>(CercleFinance.com) - Travelers Companies annonce un bénéfice net ajusté en repli de 10% à 571 millions de dollars sur le trimestre écoulé, soit 2,13 dollars par action, là où les économistes anticipaient en moyenne une quinzaine de cents de plus.</p> <p>Cette dégradation reflète notamment une augmentation des pertes liés aux catastrophes, avec les incendies en Californie et l'ouragan Michael, alors que le ratio combiné sous-jacent s'est amélioré à 91,1%, son plus bas niveau depuis le premier trimestre 2016.</p> <p>L'assureur revendique des primes nettes souscrites en hausse de 4% à près de 6,7 milliards de dollars, reflétant des progressions dans chacun de ses segments, ainsi qu'un rendement des capitaux propres coeur de 10% à fin décembre contre 11,1% un an auparavant.</p>

Leleux Press Review

Wednesday 23/1/2019








	<p>JNJ - JOHNSON & JOHNSON - USD</p> <p>Johnson & Johnson: consensus battu au 4e trimestre Cercle Finance (22/01/2019)</p> <p>(CercleFinance.com) - Johnson & Johnson fait part d'un bénéfice net ajusté en hausse de 12,5% à 5,4 milliards de dollars sur les trois derniers mois de 2018, soit 1,97 dollar par action, là où les économistes attendaient en moyenne deux cents de moins.</p> <p>Les revenus du groupe de santé ont augmenté de 1% à 20,4 milliards de dollars, dont une progression de 3,3% en termes opérationnels (c'est à dire hors effets de change). En excluant aussi les effets de périmètre, ils se sont accrus de 5,3%.</p> <p>Affichant pour l'ensemble de 2018 un BPA ajusté de 8,18 dollars et des revenus de 81,6 milliards, Johnson & Johnson vise pour l'année 2019 des fourchettes cibles de 8,50-8,65 dollars et 80,4-81,2 milliards respectivement.</p>
	<p>HAL - HALLIBURTON (US) - USD</p> <p>Halliburton: BPA trimestriel au-dessus des attentes Cercle Finance (22/01/2019)</p> <p>(CercleFinance.com) - Halliburton publie un bénéfice des opérations poursuivies de 664 millions de dollars au titre du dernier trimestre 2018, soit 76 cents par action, un BPA en hausse de 52% par rapport au trimestre précédent. A 41 cents, le BPA ajusté a battu de quatre cents le consensus.</p> <p>Toujours en rythme séquentiel, le groupe parapétrolier a vu son profit opérationnel se contracter de 15% à 608 millions de dollars pour des revenus en recul de 4% à 5,9 milliards, la hausse à l'international (+7%) n'ayant compensé le recul en Amérique du Nord (-11%).</p> <p>'Comme attendu, en Amérique du Nord, la demande pour des services de complétion s'est réduite au quatrième trimestre, conduisant à des tarifs plus bas pour les services de fracturation hydraulique', explique le PDG Jeff Miller.</p>
	<p>EN - BOUYGUES (FR) - EUR</p> <p>Bouygues: dépôt du projet d'OPA sur Keyyo Cercle Finance (22/01/2019)</p> <p>(CercleFinance.com) - Rothschild Martin Maurel, agissant pour le compte de Bouygues Telecom, a déposé auprès de l'AMF un projet d'offre publique d'achat visant les actions Keyyo, au prix unitaire de 34 euros, après l'acquisition d'un bloc d'actions le 18 janvier dernier.</p> <p>L'initiateur s'engage irrévocablement à acquérir la totalité des 937.269 actions existantes non détenues par lui, soit 47,82% du capital, et des actions susceptibles d'être émises et/ou remises à raison de l'acquisition anticipée d'actions gratuites.</p> <p>Dans l'hypothèse où les conditions seraient réunies à l'issue de l'offre, le cas échéant réouverte, l'initiateur a l'intention de mettre en oeuvre le retrait obligatoire dans un délai de dix jours de négociation à compter de la publication du résultat de l'offre.</p>
	<p>MF - WENDEL - EUR</p> <p>Wendel: engagement collectif de conservation d'actions Cercle Finance (22/01/2019)</p> <p>(CercleFinance.com) - L'AMF a été destinataire d'un engagement collectif de conservation d'actions Wendel, conclu le 20 décembre 2018, entre Wendel-Participations SE et la Société Privée d'Investissement Mobilières (SPIM) d'une part et certains actionnaires individuels d'autre part.</p> <p>Au titre de cet accord, il est prévu un engagement collectif de conservation d'une durée minimale de deux ans, portant sur 16.585.491 actions représentant 35,84% du capital du groupe d'investissements.</p> <p>Cet engagement contient en outre un droit de préemption pour une durée expirant le 31 décembre 2020, au profit des sociétés Wendel-Participations et SPIM et portant sur toute transmission d'actions Wendel sous engagement.</p>
	<p>SOLB - SOLVAY (BE) - EUR</p> <p>Solvay: coût d'un crédit lié à des objectifs de GES Cercle Finance (22/01/2019)</p> <p>(CercleFinance.com) - Solvay annonce sa décision de corréliser le coût de la ligne de crédit renouvelable de deux milliards d'euros dont elle bénéficie à son objectif de réduction de ses émissions de gaz à effet de serre (GES), mesure incitative conclue avec son syndicat de neuf banques. Cette facilité de crédit renouvelable concerne les activités en général et arrive à échéance en 2023, avec une option d'extension jusqu'en 2024. Parmi ses partenaires figurent BNP Paribas Fortis, Commerzbank, Crédit Agricole, HSBC et JPMorgan Chase Bank.</p> <p>En septembre 2018, le chimiste belge s'est engagé à réduire les émissions de ses opérations d'un million de tonnes sur la période 2017-2025, par une meilleure efficacité énergétique, l'optimisation de son mix énergétique et en investissant dans des technologies propres.</p>
	<p>ENGI - ENGIE - EUR</p> <p>Engie: lance un plan 'Energie pouvoir d'achat' Cercle Finance (22/01/2019)</p> <p>(CercleFinance.com) - Le groupe Engie annonce ce jour le lancement en France d'un plan baptisé 'Energie pouvoir d'achat', qui doit permettre aux ménages de remplacer leurs anciens équipements de chauffage par des installations plus modernes et plus efficaces.</p> <p>'Les foyers les plus modestes peuvent bénéficier d'une nouvelle chaudière à partir de 1 euro TTC, pose comprise. Les foyers modestes peuvent bénéficier de cette offre à partir de 299 euros TTC pose comprise. Dans les deux cas, le montant correspond au reste à payer du foyer, une fois déduites l'aide 'Habiter Mieux Agilité' de l'Anah et la prime 'Coup de pouce chauffage'. Engie Home Services gèrera l'avance de trésorerie nécessaire afin que ces foyers n'aient rien à payer au-delà du reste à charge', explique notamment le groupe.</p>

Leleux Press Review

Wednesday 23/1/2019



	<p>ALATF - ARTEFACT - EUR</p> <p>Artefact : Artefact confirme son éligibilité au PEA-PME Thomson Reuters (22/01/2019)</p> <p>Communiqué de Presse Paris, 22 janvier 2019 17:40 CEST</p> <p>Artefact confirme son éligibilité au PEA-PME</p> <p>Artefact (FR0000079683 - ALATF - éligible PEA-PME) confirme respecter les critères d'éligibilité au PEA-PME.</p> <p>Conformément au décret n°2014-283 du 4 mars 2014 pris pour l'application de l'article 70 de la loi n°2013-1278 du 29 décembre 2013 de finances pour 2014, fixant l'éligibilité des entreprises au PEA-PME, ARTEFACT respecte les critères suivants : un effectif inférieur à 5 000 salariés, d'une part, un chiffre d'affaires annuel n'excédant pas 1,5 milliard d'euros ou un total de bilan inférieur à 2 milliards d'euros, d'autre part.</p> <p>En conséquence, les actions ARTEFACT peuvent pleinement être intégrées au sein des comptes PEA-PME qui, bénéficient des mêmes avantages fiscaux que le PEA traditionnel.</p> <p>FIN A propos d'Artefact artefact.com</p> <p>Artefact est l'agence digitale élue agence innovante de l'année 2017. Incarnant aujourd'hui l'alliance parfaite entre marketeurs et ingénieurs, l'agence accompagne les plus grands annonceurs à inventer les nouvelles expériences client de demain s'appuyant sur les nouvelles technologies. La société compte aujourd'hui près de 1000 collaborateurs à travers le monde, dans 17 pays et repose sur trois offres complémentaires : Conseil data, Expertise en marketing digital et Déploiement de technologies (Big Data et Intelligence Artificielle). Parmi ses 600 clients actifs, plus de 100 grands comptes intéressés par les expertises poussées de l'agence tels que AccorHotels, Orange, Carrefour, Emirates, Deutsche Telekom, Monoprix. Artefact, fondée par trois anciens de l'École Polytechnique : Vincent Luciani, Philippe Rolet et Guillaume de Roquemaurel, a connu un taux de croissance très soutenu depuis sa création en 2015 avec un triplement de son chiffre d'affaires en 2016. L'agence a opéré un rapprochement en septembre 2017 avec le groupe Français côté NetBooster, réseau international d'agences digitales animé par des experts data et médias.</p> <p>Artefact s'est par ailleurs vue également récompensée cette année par un prix d'honneur Grand Prix au Data Festival et par la FrenchTech avec la remise d'un diplôme officiel des sociétés Française en hypercroissance par Mounir MAHJOUBI, Secrétaire d'État auprès du Premier ministre, chargé du Numérique.</p>
	<p>ELIS - ELIS - EUR</p> <p>Elis: FMR LLC passe sous les 5% des votes Cercle Finance (22/01/2019)</p> <p>(CercleFinance.com) - FMR LLC a déclaré à l'AMF avoir franchi en baisse, le 18 janvier, par l'intermédiaire des sociétés qu'elle contrôle, le seuil de 5% des droits de vote d'Elis et détenir indirectement 5,41% du capital et 4,96% des droits de vote.</p> <p>Ce franchissement de seuil résulte d'une cession d'actions Elis sur le marché.</p>
	<p>ARNC - ARCONIC INC. - USD</p> <p>Arconic: abandon de l'idée d'une vente par le conseil Cercle Finance (22/01/2019)</p> <p>(CercleFinance.com) - Arconic, société d'ingénierie issue d'une scission d'Alcoa en 2016, annonce que son conseil d'administration a décidé d'abandonner l'idée d'une vente potentielle de l'entreprise, dans le cadre de sa revue de portefeuille et stratégique.</p> <p>'Nous n'avons pas reçu de proposition pour une transaction sur l'ensemble du groupe qui correspondrait aux meilleurs intérêts des actionnaires d'Arconic et aux autres parties prenantes', explique son président John C. Plant.</p> <p>Il ajoute qu'Arconic va poursuivre son processus annoncé précédemment pour une vente de l'activité systèmes pour le bâtiment et la construction, et 'plus largement rester fortement concentré sur la création de valeur pour les actionnaires'.</p>
	<p>IPN - IPSEN - EUR</p> <p>Ipsen: va rendre ses publications scientifiques accessibles Cercle Finance (22/01/2019)</p> <p>(CercleFinance.com) - Ipsen annonce ce jour que dès 2019, l'intégralité des résultats scientifiques relatifs au groupe seront publiés en accès libre.</p> <p>Ainsi, chaque article sera consultable en ligne gratuitement.</p> <p>'Le fait de garantir l'accès gratuit à nos recherches est un axe essentiel de notre engagement en matière de transparence des données, et à placer les patients au cœur de nos activités. Nous sommes fiers de faire partie des rares entreprises pharmaceutiques à s'être engagées aujourd'hui en ce sens', explique Ipsen.</p>
	<p>ASC - ASSEENONSCREEN - GBP</p> <p>Asos: bien orienté avec des propos de broker Cercle Finance (22/01/2019)</p> <p>(CercleFinance.com) - Asos gagne 1,1% à Londres, aidé par des propos favorables d'UBS qui maintient sa recommandation 'achat' avec un objectif de cours ajusté de 7500 à 3500 pence, impliquant un potentiel de hausse de 15% pour le titre du distributeur britannique de vêtements sur Internet.</p> <p>'L'avertissement lancé par Asos en décembre a représenté un choc pour le système, mais nous continuons de voir de la constitution de marges sur le moyen terme', affirme l'intermédiaire financier dans sa note intitulée 'livraison retardée, non annulée'.</p>

DBV - DBV TECHNOLOG PROM - EUR

DBV Technologies: perd 18% en une semaine

Cercle Finance (22/01/2019)



(CercleFinance.com) - Si l'indice SBF 120 progresse d'un peu plus de 1% sur une semaine glissante, l'action DBV Technologies, qui chute encore de près de 4%, dérape de 18% sur la période. Ce qui amenuise sensiblement le rebond que la biotech s'était offert depuis le dernier réveillon de 2018, ramené à environ +6%.

Comme le relève Le Revenu, deux hauts cadres du groupe ont effectué des opérations significatives au capital depuis le début de l'année, tout spécialement entre le 10 et le 17 janvier, indiquent différentes déclarations de mouvements déposées auprès de l'Autorité des marchés financiers (AMF). Il s'agit de Pierre-Henri Benhamou, co-fondateur de DBV Technologies et président du conseil d'administration, et de David Schilansky, le directeur général adjoint.

De cette multitude d'opérations recensées par vingtaine de déclarations publiées par l'AMF, on retiendra que s'il s'est agi d'acquisitions et de ventes de titres DBV, ce sont dans les deux cas les cessions qui l'ont emporté. Ces deux 'insiders' ont donc globalement réduit leur exposition (de bien plus de 100.000 titres dans le cas de M. Benhamou) au capital de la biotech, ce qui ne constitue pas un bon signal.

EG

GET - GETLINK SE - EUR

Getlink: recule malgré des résultats positifs

Cercle Finance (22/01/2019)



(CercleFinance.com) - Le titre Getlink s'affiche ce mardi, à quelques dizaines de minutes de la clôture, en légère baisse (-0,2%), malgré un chiffre d'affaires de l'exercice 2018 de 1,079 milliard d'euros, en croissance de 5% à taux de change constant, établissant ainsi à cette occasion un nouveau record historique de revenus à taux de change et périmètre constants.

L'analyste Oddo BHF a d'ailleurs annoncé ce matin maintenir sa recommandation achat sur le titre, le CA étant légèrement supérieur aux attentes du broker.

'Dans le détail, nous retenons sur l'ensemble de l'année une hausse du CA concession de 5% à 958.4 ME portée par le dynamisme des Navettes de +6%. (...) Au-delà des Navettes, le CA des Réseaux Ferroviaires s'apprécie de 5% avec une hausse du trafic Eurostar de +7% bénéficiant du nouveau service Londres Amsterdam. Le chiffre d'affaires de Europorte progresse, lui, de 2% ce qui est cohérent avec nos attentes', précise Oddo BHF.

L'analyste accompagne sa recommandation d'un objectif de cours 'prudent' de 11,90 euros. '[Notre cible] n'intègre pas de prime spéculative alors même que Atlantia et Eiffage détiennent respectivement 15.5% et 5.03% du capital (et TCI environ 11%) ce qui devrait entretenir un momentum favorable au titre.'

ML - MICHELIN (FR) - EUR

Michelin : Michelin annonce l'acquisition de PT Multistrada

Thomson Reuters (22/01/2019)

Communiqué de presse Clermont-Ferrand, le 22 janvier 2019

COMPAGNIE GÉNÉRALE DES ÉTABLISSEMENTS MICHELIN

En ligne avec sa stratégie, Michelin annonce qu'il a signé un accord pour l'acquisition de 80 % de PT Multistrada Arah Sarana TBK (« Multistrada »), manufacturier pneumatique basé en Indonésie. Avec une usine de plus de 180 mille tonnes de capacité (11 millions de pneus Tourisme, 9 millions de pneus Deux roues et 250 mille pneus Poids lourd), Multistrada a affiché en 2017 un chiffre d'affaires de 281 millions USD. Avec cette opération, Michelin va se renforcer sur le marché indonésien à fort potentiel et dominé par les acteurs locaux, en acquérant une usine très compétitive dotée d'un équipement de qualité et d'une capacité de production disponible immédiatement. Grâce à sa maîtrise technique, Michelin va convertir progressivement, avec des investissements supplémentaires limités, la production de pneus Tourisme Tier 3 en Tier 2 aux marques du Groupe. Il va ainsi libérer des capacités Tier 1 sur ses autres usines asiatiques et accompagner la demande croissante des volumes Tier 2 en Europe, Amérique du Nord et Asie.

Dans le cadre de l'opération, en prenant une participation de 20 % du distributeur PT Penta Artha Impressi ('Penta'), en partenariat avec Indomobil et des investisseurs privés, Michelin va accroître la promotion des marques du Groupe en Indonésie, s'assurant un accès significatif sur ce marché majeur, et pourra ainsi bénéficier de la croissance et de l'enrichissement à venir de ce marché.

Jean-Dominique Senard, Président du groupe Michelin, commente : « Multistrada constitue pour le Groupe l'opportunité de se développer en Indonésie, pays le plus peuplé d'Asie du Sud Est, et de se doter immédiatement de capacités industrielles compétitives et de qualité, tout en évitant de créer de nouvelles implantations industrielles. »

Pieter Tanuri, Directeur général du groupe Multistrada ajoute : « Nous sommes fiers de ce que nous avons réalisé avec Multistrada et confiants dans le fait que Michelin est le partenaire idéal pour porter Multistrada vers une nouvelle ère de croissance et de succès pour le bénéfice de toutes les parties prenantes et tous les employés. »

L'ensemble des synergies potentielles dans les domaines industriels et commerciaux, ainsi que dans le domaine des achats devrait s'élever à 70 millions USD par an, dans les trois ans après l'acquisition. La société Multistrada, y compris la participation de 20 % dans la société Penta et un terrain disponible de 50 hectares, est valorisée à 700 millions USD soit 6,3 fois l'Ebitda à fin septembre 2018, 12 mois roulants, après les synergies attendues.

Le Groupe va payer 439 millions USD pour l'acquisition de 80 % des actions de Multistrada, sous réserve d'ajustements lors du closing. La société Multistrada étant cotée et conformément à la réglementation indonésienne, le Groupe lancera ensuite une offre publique d'achat pour le capital flottant restant à un prix par action identique à celui offert aux actionnaires détenant 80%. L'acquisition de Multistrada sera financée par les ressources internes et ne devrait pas impacter les notations du Groupe.



ML - MICHELIN (FR) - EUR

Michelin: annonce une prochaine acquisition en Indonésie

Cercle Finance (22/01/2019)



(CercleFinance.com) - Le groupe Michelin annonce ce mardi soir avoir signé un accord pour l'acquisition de 80 % de PT Multistrada Arah Sarana TBK, un manufacturier pneumatique basé en Indonésie.

'Avec une usine de plus de 180 mille tonnes de capacité (11 millions de pneus Tourisme, 9 millions de pneus Deux roues et 250 mille pneus Poids lourd), Multistrada a affiché en 2017 un chiffre d'affaires de 281 millions USD. Avec cette opération, Michelin va se renforcer sur le marché indonésien à fort potentiel et dominé par les acteurs locaux, en acquérant une usine très compétitive dotée d'un équipement de qualité et d'une capacité de production disponible immédiatement', précise Michelin.

Michelin indique également qu'il va convertir progressivement, avec des investissements supplémentaires limités, la production de pneus Tourisme Tier 3 en Tier 2 aux marques du groupe.

CA - CARREFOUR (FR) - EUR

Carrefour: s'attend à un ROC 2018 d'environ 1 930 ME (+4%)

Cercle Finance (22/01/2019)

(CercleFinance.com) - Le chiffre d'affaires s'inscrit à 22 638 ME au quatrième trimestre 2018, en croissance de +2,7% à changes constants. Il est en repli de -2,3% à changes courants. En comparable (LFL), la variation du chiffre d'affaires ressort à +1,9% sur le trimestre (+1,1% sur les neuf premiers mois).

Sur l'année 2018, le chiffre d'affaires est de 85 164 ME, en croissance de 2,5% à changes constants (-2,8% à changes courants).

Le chiffre d'affaires sur la France est resté quasiment stable à -0,1%, malgré l'impact du mouvement des ' gilets jaunes ', qui a principalement affecté les hypermarchés (-2,2% LFL) et le non-alimentaire.

Le contexte de marché reste difficile en Europe (-1,7% LFL). La dynamique en Amérique latine (+12,9% LFL) s'est fortement accélérée par rapport aux neuf premiers mois (+7,5% LFL), au Brésil et en Argentine.

Le groupe confirme ainsi ses objectifs. Il vise un plan d'économies de 2 MdE en année pleine à horizon 2020, la cession de 500 ME d'actifs immobiliers non stratégiques d'ici 2020, 5 MdE de CA e-commerce alimentaire en 2022 et 5 MdE de CA en produits bio en 2022.

Le résultat opérationnel courant (ROC) 2018 du groupe est attendu à environ 1 930 ME, en hausse de près de 85 ME à taux de changes constants par rapport au ROC publié 2017 (dont 36 ME au 1er semestre).



MDM - MAISONS DU MONDE - EUR

Maisons du Monde : Point sur l'activité pour l'année 2018

Thomson Reuters (22/01/2019)

COMMUNIQUÉ DE PRESSE

MAISONS DU MONDE : POINT SUR L'ACTIVITÉ POUR L'ANNÉE 2018

Ventes et résultats[1] pour l'année 2018 en ligne avec les objectifs, démontrant la solidité de Maisons du Monde dans des conditions de marché exceptionnelles au quatrième trimestre en France

Ventes en hausse de 10% par rapport à 2017, dont +7,4% à périmètre constant

Nantes, 22 janvier 2019

Compte tenu du contexte marqué par le mouvement des « gilets jaunes » au quatrième trimestre 2018 en France, Maisons du Monde (Euronext Paris : MDM, Code ISIN : FR0013153541) publie ce jour à titre exceptionnel un point sur ses ventes et ses résultats pour l'année 2018, en amont de la publication complète. Sur la base de chiffres non audités, Maisons du Monde confirme que les ventes et les résultats du Groupe pour l'exercice clos le 31 décembre 2018 sont en ligne avec les objectifs ajustés au troisième trimestre, qui anticipaient un environnement commercial peu porteur en France. Avec une croissance des ventes de 7,4% à périmètre constant par rapport à 2017, dont 3% à périmètre comparable, et 10% en incluant Modani, ces chiffres non audités pour l'année 2018 démontrent la solidité de la stratégie omnicanale et internationale du Groupe, avec la poursuite d'une croissance soutenue des ventes en ligne, y compris en France, et une forte dynamique commerciale dans les marchés européens. Au quatrième trimestre 2018, Maisons du Monde a enregistré une croissance des ventes à périmètre constant de 5,6% par rapport au quatrième trimestre 2017, dont 2% à périmètre comparable, et 9,3% en incluant Modani. Cette performance a été réalisée malgré un environnement commercial plus difficile en France, accentué par le mouvement des « gilets jaunes ». Sur la base de ses chiffres préliminaires, Maisons du Monde confirme également son objectif de marge d'EBITDA supérieur à 13% des ventes pour l'ensemble de l'année 2018. Conformément à ses objectifs ajustés, Maisons du Monde a enregistré 22 ouvertures nettes en 2018, dont son premier magasin aux États-Unis sous son enseigne, ainsi que 3 ouvertures nettes de magasins sous l'enseigne Modani. Maisons du Monde publiera ses résultats du quatrième trimestre et de l'année 2018 le 12 mars 2019.

À propos de Maisons du Monde Maisons du Monde est un créateur d'univers dans le secteur de l'aménagement de la maison, proposant des collections de meubles et des objets de décoration originaux et accessibles, déclinés en différents styles. Le Groupe développe son activité grâce à une approche omnicanale intégrée et complémentaire, s'appuyant sur son réseau international de magasins, ses sites Internet, et ses catalogues. Fondé en France en 1996, le Groupe a développé ses activités à travers l'Europe depuis 2003. En 2017, les ventes du Groupe ont atteint 1 011 millions d'euros et son EBITDA était de 139 millions d'euros. Le Groupe exploitait 313 magasins dans sept pays - France, Italie, Espagne, Belgique, Allemagne, Suisse, et Luxembourg - et a généré 38% de ses ventes hors de France. Le Groupe a par ailleurs réussi l'intégration d'une plateforme de commerce en ligne complète et complémentaire, dont le taux de croissance moyen annuel de ses ventes a atteint 35% de 2010 à 2017. Cette plateforme, disponible dans onze pays (les sept pays d'implantation de ses magasins, ainsi que l'Autriche, les Pays-Bas, le Portugal et le Royaume-Uni), a représenté 21% des ventes du Groupe en 2017. corporate.maisonsdumonde.com

Contacts

[1] Chiffres non audités.



ING - INGENICO GROUP - EUR

Ingenico: l'EBITDA 2018 en-dessous des attentes

Cercle Finance (22/01/2019)

(CercleFinance.com) - Le groupe Ingenico indique ce mardi soir, dans le cadre d'une publication préliminaire, anticiper un EBITDA 2018 à 485 millions d'euros (soit une marge de 18,3%), contre 510 millions d'euros attendus, en raison de la contre-performance de Banks & Acquirers.

Par ailleurs, la croissance organique au quatrième trimestre se situe à 5%, là encore en deçà des attentes. Sur l'année 2018, le chiffre d'affaires s'affiche à 2 643 millions d'euros (+2% en croissance organique, +5% en données publiées).

'En 2018, la division Retail a enregistré une croissance soutenue, qui s'est accélérée sur le second semestre. (...) En revanche, la division Banks & Acquirers n'a pas livré les résultats escomptés, ne nous permettant pas d'atteindre nos objectifs annuels. Ingenico Group prend acte de ces résultats et met en oeuvre les mesures nécessaires afin d'améliorer sa performance future. En 2019, la division Retail va poursuivre sa croissance. (...) Concernant Banks & Acquirers, nous mettons en oeuvre le plan de réduction de coûts annoncé', commente Nicolas Huss, Directeur général d'Ingenico Group.



Leleux Press Review

Wednesday 23/1/2019



MDM - MAISONS DU MONDE - EUR



Maisons du Monde: fait un point sur ses ventes 2018

Cercle Finance (22/01/2019)

(CercleFinance.com) - Le groupe fait un point sur ses ventes et ses résultats pour l'année 2018, avant la publication complète.

Le groupe enregistre une croissance des ventes de 7,4% à périmètre constant par rapport à 2017, dont 3% à périmètre comparable, et 10% en incluant Modani. Il profite d'une ' croissance soutenue des ventes en ligne, y compris en France, et une forte dynamique commerciale dans les marchés européens ' souligne la direction.

Au quatrième trimestre 2018, Maisons du Monde a enregistré une croissance des ventes à périmètre constant de 5,6% par rapport au quatrième trimestre 2017, dont 2% à périmètre comparable, et 9,3% en incluant Modani.

Le groupe confirme également son objectif de marge d'EBITDA supérieur à 13% des ventes pour l'ensemble de l'année 2018.

DBG - DERICHEBOURG - EUR



DERICHEBOURG : Modalités de mise à disposition des documents

Thomson Reuters (22/01/2019)

Les actionnaires de la Société DERICHEBOURG sont invités à participer à l'Assemblée Générale Mixte qui se tiendra le Mardi 5 février 2019 à 11 heures, au Palais Brongniart, 16 Place de la Bourse - 75002 PARIS.

L'avis de réunion comportant l'ordre du jour et le texte du projet de résolutions ainsi que les modalités de participation et de vote à cette assemblée, a été publié au BALO du 31 décembre 2018. L'avis de convocation comportant un rectificatif - à savoir, date du détachement du dividende fixée au 12 février 2019, au lieu du 11 février 2019 - a été publié au BALO du 21 janvier 2019. Ils sont consultables sur le site internet de la Société, à l'adresse suivante : www.derichebourg.com dans la rubrique « INFORMATIONS FINANCIERES », onglet « ASSEMBLEES GENERALES ».

Conformément aux dispositions légales et réglementaires, les documents et renseignements relatifs à cette assemblée générale sont tenus à la disposition des actionnaires au siège social et peuvent être consultés sur le site internet de la Société.

Code ISIN : FR 0000053381 - DBG

ALO - ALSTOM - EUR



ALSTOM SA : Alstom obtient un 'A-' au questionnaire 2018 du

Thomson Reuters (22/01/2019)

Alstom obtient un 'A-' au questionnaire 2018 du CDP sur le changement climatique 22 janvier 2019 -Passant de B à A-, Alstom améliore sa note obtenue au questionnaire du CDP sur le changement climatique. Plus tôt dans la journée, le Groupe a également été inscrit au palmarès des '100 entreprises les plus durables au monde' par Corporate Knights. Ces distinctions démontrent l'engagement d'Alstom pour une mobilité durable et soulignent la structure politique et stratégique du Groupe pour réduire les impacts négatifs en termes de changement climatique.

Le CDP (autrefois appelé 'Carbon Disclosure Project') gère le système mondial de divulgation d'informations permettant aux entreprises, aux villes, aux États et aux régions de mesurer et de gérer leurs impacts sur l'environnement. L'organisme accorde des notes allant de A à D-, les notes A et A- représentant environ 5% des entreprises évaluées. Cette note est établie par rapport aux entreprises homologues issues des secteurs industriels, des équipements électriques et des machines.

Corporate Knights Inc. regroupe Corporate Knights, le magazine consacré à la responsabilité sociale des entreprises, ainsi qu'une division de recherche qui classe et évalue des produits financiers sur la base de leur performance en matière de responsabilité sociétale et de développement durable. Le classement annuel « Global 100 » des 100 entreprises les plus durables au monde, initié par Corporate Knights en 2005, est annoncé tous les ans en parallèle du World Economic Forum à Davos.

Par ailleurs, en septembre, Alstom a été sélectionné pour la huitième année consécutive dans les indices Dow Jones Sustainability Index (DJSI), Monde et Europe, qui reconnaissent sa position de leader dans le domaine du développement durable.

A propos d'Alstom Promoteur de la mobilité durable, Alstom conçoit et propose des systèmes, équipements et services pour le secteur du transport. Alstom propose une gamme complète de solutions (des trains à grande vitesse aux métros, tramways et e-bus), des services personnalisés (maintenance, modernisation.) ainsi que des offres dédiées aux passagers, des solutions d'infrastructure, de mobilité digitale et de signalisation. Alstom se positionne comme un leader mondial des systèmes de transport intégrés. En 2017/18, l'entreprise a réalisé un chiffre d'affaires de 7,3 milliards d'euros et enregistré pour 7,2 milliards d'euros de commandes. Alstom, dont le siège est basé en France, est présent dans plus de 60 pays et emploie actuellement 34 500 collaborateurs. www.alstom.com

Contacts Presse Justine Rohée - Tel. + 33 1 57 06 18 81 justine.rohee@alstomgroup.com

Samuel Miller - Tel. + 33 1 57 06 67 74 samuel.miller@alstomgroup.com

SW - SODEXO - EUR

Sodexo : Assemblée générale mixte du 22 janvier 2019

Thomson Reuters (22/01/2019)

Paris, le 22 janvier 2019 -L'Assemblée générale mixte de Sodexo s'est tenue le 22 janvier 2019 à la Seine Musicale, à Boulogne-Billancourt, sous la présidence de Sophie Bellon. Le quorum s'est établi à 82,9% et 1277 actionnaires étaient présents, représentés ou ont voté par correspondance. Toutes les résolutions proposées par le Conseil d'Administration ont été adoptées, notamment :La fixation du dividende par action, à 2,75 euros, stable par rapport à l'exercice précédent.La ratification de la nomination de Mme Sophie Stabile en qualité d'Administratrice.Le renouvellement des mandats de quatre Administrateurs :Emmanuel Babeau, Robert Baconnier (pour une année), Astrid Bellon et François-Xavier Bellon.

A cette occasion, Sophie Bellon a remercié chaleureusement Bernard Bellon, membre du Conseil d'Administration depuis 1975, pour sa contribution aux grandes étapes de développement du Groupe, et dont le mandat a pris fin ce jour. Le Conseil d'Administration de Sodexo compte désormais 12 membres, dont 2 administrateurs représentant les salariés et 5 membres indépendants conformément à la définition du Code Afep-Medef. Au total, 4 nationalités sont représentées et la mixité reste assurée, avec 7 administratrices et 5 administrateurs. Le résultat détaillé des votes sera disponible sur le site Internet de Sodexo dès le 28 janvier 2019 dans la section « Finance - Actionnaires - Assemblée générale ». À propos de Sodexo Créé en 1966 à Marseille par Pierre Bellon, Sodexo est le leader mondial des services pour améliorer la Qualité de Vie, facteur essentiel de performance des individus et des organisations. Présent dans 72 pays, Sodexo sert chaque jour 100 millions de consommateurs avec une offre unique de Services sur site, de Services Avantages et Récompenses et de Services aux Particuliers et à Domicile. Sodexo propose à ses clients une offre intégrée de services, fruit de plus de 50 ans d'expérience : de la restauration à l'accueil, la propreté, l'entretien et la maintenance technique des matériels et des installations, des services et des programmes stimulant l'engagement des collaborateurs aux solutions simplifiant et optimisant la gestion des déplacements et des frais professionnels, jusqu'aux services d'aide à domicile, de crèches et de conciergerie. La réussite et la performance de Sodexo reposent sur son indépendance, son modèle économique durable, ainsi que sur sa capacité à assurer le développement et l'engagement de ses 460 000 collaborateurs à travers le monde. Sodexo est membre des indices CAC 40, FTSE 4 Good et DJSI.

Contacts



DBG - DERICHEBOURG - EUR

DERICHEBOURG : Information mensuelle relative au nombre tota

Thomson Reuters (22/01/2019)

Article L.233-8 II du Code de commerce et article 223-16 du Règlement général de l'Autorité des marchés financiers

Dénomination sociale de l'émetteur :Derichebourg 119, Avenue du Général Michel Bizot 75012 PARIS

*Nombre de droits de votes exerçables = nombre de droits de vote théoriques (ou nombre total de droits de vote attachés aux actions) - actions privées du droit de vote.

Code ISIN : FR 0000053381 - DBG



ADUX - ADUX - EUR

AdUX : Cession à Azerion des dernières activités historiques

Thomson Reuters (22/01/2019)

Paris, le 22 Janvier 2019, 19h00

Cession à Azerion des dernières activités historiques de régie en Belgique, au Portugal et d'une participation en Espagne

Cession des filiales portant les activités de régie publicitaire historique belge et portugaise Cession de sa participation résiduelle de 49% dans la filiale de la régie publicitaire historique espagnole Finalisation du recentrage du périmètre autour d'Admoove (Drive to Store) et de Quantum (Native Advertising) qui se rapproche de l'activité de Social Marketing (AdPulse)

Paris, le 22 Janvier 2019, 19h00-Après la cession en 2017 de sa filiale latino-américaine Latam Digital Ventures et en 2018 de son activité historique de régie publicitaire en Italie, le groupe de publicité digitale AdUX (Code ISIN FR0012821890 - ADUX) a conclu avec le Groupe Azerion un accord de cession portant sur ses régie publicitaire historique belge, portugaise et sa participation de 49% dans sa filiale de régie historique en Espagne. Ces opérations mettent un terme au recentrage du Groupe. Les deux filiales et la participation ont été cédées pour un montant de 1,5MEUR qui pourra faire l'objet d'un complément de prix évalué à date à 0,5MEUR en fonction des performances réalisées en 2019 par les activités cédées. L'évaluation des actifs a fait l'objet d'une expertise indépendante. Par ailleurs, la cession de ces actifs donnera lieu à l'enregistrement dans les comptes au 31 décembre 2018 d'une perte comptable relative à la dépréciation des actifs cédés. Le groupe est donc désormais allégé de la totalité de ses activités historiques de régie et des principaux risques opérationnels qu'elles comportaient. AdUX va poursuivre son développement autour du Drive to Store (Admoove) et du Native Advertising (Quantum) qui a récemment lancé en collaboration avec l'activité de Social Marketing du Groupe (AdPulse) un nouveau format publicitaire (Adstory) qui reprend les codes desstories des réseaux sociaux.

Prochaines communications financières Chiffre d'Affaires annuel 2018, le mardi 19 février 2019 après bourse. À propos d'AdUX Pionnier du secteur, AdUX est un spécialiste européen de la publicité digitale et de l'expérience utilisateur. Présente dans 7 pays européens, la société AdUX a réalisé un chiffre d'affaires de 34 millions d'euros en 2017. Indépendante depuis sa création, la société est cotée sur le compartiment C de Euronext Paris et détient le label « Entreprise Innovante ». Ce label offre, pour une durée de 3 ans, la possibilité pour les Fonds Communs de Placement pour l'Innovation (FCPI) d'investir dans le capital d'AdUX, et pour leurs souscripteurs de bénéficier des avantages fiscaux correspondants. Code ISIN : FR 0012821890 / LEI : 969500IIE66C3CFB1K57 / Mnémo : ADUX Plus d'informations sur www.adux.com et etinfofin@adux.com Suivez-nous sur Twitter : @AdUX_France LinkedIn : http://www.linkedin.com/company/adux_fr

Contact investisseurs et analystes etinfofin@adux.com

Contact Presse Antidox Nicolas Ruscher nicolas.ruscher@antidox.fr

Ce communiqué peut contenir certaines déclarations de nature prévisionnelle. Bien que AdUX Group estime que ces déclarations reposent sur des hypothèses raisonnables à la date de publication du présent communiqué, elles sont par nature soumises à des risques et incertitudes pouvant donner lieu à un écart entre les chiffres réels et ceux indiqués ou induits dans ces déclarations. AdUX Group opère dans un secteur des plus évolutifs au sein duquel de nouveaux facteurs de risques peuvent émerger. AdUX Group ne prend en aucune manière l'obligation d'actualiser ces déclarations de nature prévisionnelle en fonction de nouvelles informations, événements ou autres circonstances.

