

Leleux Press Review






Thursday 18/10/2018



<p>B20 Intraday</p>	<p align="center">BEL 20 (Belgium)</p> <table border="1"> <tr> <td>Last Price</td> <td align="right">3559,97</td> <td>Minimum Price</td> <td align="right">1046,07 (02/09/1992)</td> <td>Maximum Price</td> <td align="right">4759,01 (23/05/2007)</td> </tr> <tr> <td>Gainers</td> <td align="center">9</td> <td>Losers</td> <td align="center">11</td> <td></td> <td></td> </tr> <tr> <td>COLRUYT</td> <td align="right">49,97 ▲</td> <td>+0,72%</td> <td>PROXIMUS</td> <td align="right">22,38 ▼</td> <td align="right">-0,88%</td> </tr> <tr> <td>AGEAS</td> <td align="right">44,53 ▲</td> <td>+0,58%</td> <td>ENGIE</td> <td align="right">11,75 ▼</td> <td align="right">-0,67%</td> </tr> <tr> <td>COFINIMMO (BE)</td> <td align="right">106,20 ▲</td> <td>+0,47%</td> <td>SOLVAY (BE)</td> <td align="right">105,70 ▼</td> <td align="right">-0,61%</td> </tr> </table>	Last Price	3559,97	Minimum Price	1046,07 (02/09/1992)	Maximum Price	4759,01 (23/05/2007)	Gainers	9	Losers	11			COLRUYT	49,97 ▲	+0,72%	PROXIMUS	22,38 ▼	-0,88%	AGEAS	44,53 ▲	+0,58%	ENGIE	11,75 ▼	-0,67%	COFINIMMO (BE)	106,20 ▲	+0,47%	SOLVAY (BE)	105,70 ▼	-0,61%
Last Price	3559,97	Minimum Price	1046,07 (02/09/1992)	Maximum Price	4759,01 (23/05/2007)																										
Gainers	9	Losers	11																												
COLRUYT	49,97 ▲	+0,72%	PROXIMUS	22,38 ▼	-0,88%																										
AGEAS	44,53 ▲	+0,58%	ENGIE	11,75 ▼	-0,67%																										
COFINIMMO (BE)	106,20 ▲	+0,47%	SOLVAY (BE)	105,70 ▼	-0,61%																										
<p>CAC Intraday</p>	<p align="center">CAC 40 (France)</p> <table border="1"> <tr> <td>Last Price</td> <td align="right">5144,95</td> <td>Minimum Price</td> <td align="right">2693,21 (23/09/2011)</td> <td>Maximum Price</td> <td align="right">7347,94 (21/10/2009)</td> </tr> <tr> <td>Gainers</td> <td align="center">12</td> <td>Losers</td> <td align="center">28</td> <td></td> <td></td> </tr> <tr> <td>STMICROELECTRONICS (</td> <td align="right">14,93 ▲</td> <td>+0,81%</td> <td>TECHNIPFMC</td> <td align="right">25,98 ▼</td> <td align="right">-0,99%</td> </tr> <tr> <td>L'OREAL (FR)</td> <td align="right">187,75 ▲</td> <td>+0,77%</td> <td>KERING</td> <td align="right">378,30 ▼</td> <td align="right">-0,94%</td> </tr> <tr> <td>ORANGE (FR)</td> <td align="right">13,80 ▲</td> <td>+0,69%</td> <td>SAINT GOBAIN (FR)</td> <td align="right">33,56 ▼</td> <td align="right">-0,90%</td> </tr> </table>	Last Price	5144,95	Minimum Price	2693,21 (23/09/2011)	Maximum Price	7347,94 (21/10/2009)	Gainers	12	Losers	28			STMICROELECTRONICS (14,93 ▲	+0,81%	TECHNIPFMC	25,98 ▼	-0,99%	L'OREAL (FR)	187,75 ▲	+0,77%	KERING	378,30 ▼	-0,94%	ORANGE (FR)	13,80 ▲	+0,69%	SAINT GOBAIN (FR)	33,56 ▼	-0,90%
Last Price	5144,95	Minimum Price	2693,21 (23/09/2011)	Maximum Price	7347,94 (21/10/2009)																										
Gainers	12	Losers	28																												
STMICROELECTRONICS (14,93 ▲	+0,81%	TECHNIPFMC	25,98 ▼	-0,99%																										
L'OREAL (FR)	187,75 ▲	+0,77%	KERING	378,30 ▼	-0,94%																										
ORANGE (FR)	13,80 ▲	+0,69%	SAINT GOBAIN (FR)	33,56 ▼	-0,90%																										
<p>AEX Intraday</p>	<p align="center">AEX (The Netherlands)</p> <table border="1"> <tr> <td>Last Price</td> <td align="right">527,58</td> <td>Minimum Price</td> <td align="right">194,99 (09/03/2009)</td> <td>Maximum Price</td> <td align="right">806,41 (21/10/2009)</td> </tr> <tr> <td>Gainers</td> <td align="center">13</td> <td>Losers</td> <td align="center">12</td> <td></td> <td></td> </tr> <tr> <td>KONINKLIJKE PHILIPS</td> <td align="right">35,85 ▲</td> <td>+0,54%</td> <td>UNILEVER NV CVA</td> <td align="right">46,42 ▼</td> <td align="right">-0,89%</td> </tr> <tr> <td>GEMALTO N.V.</td> <td align="right">50,28 ▲</td> <td>+0,35%</td> <td>RANDSTAD NV (NL)</td> <td align="right">43,75 ▼</td> <td align="right">-0,83%</td> </tr> <tr> <td>ABN AMRO GROUP</td> <td align="right">22,78 ▲</td> <td>+0,17%</td> <td>VOPAK</td> <td align="right">41,29 ▼</td> <td align="right">-0,79%</td> </tr> </table>	Last Price	527,58	Minimum Price	194,99 (09/03/2009)	Maximum Price	806,41 (21/10/2009)	Gainers	13	Losers	12			KONINKLIJKE PHILIPS	35,85 ▲	+0,54%	UNILEVER NV CVA	46,42 ▼	-0,89%	GEMALTO N.V.	50,28 ▲	+0,35%	RANDSTAD NV (NL)	43,75 ▼	-0,83%	ABN AMRO GROUP	22,78 ▲	+0,17%	VOPAK	41,29 ▼	-0,79%
Last Price	527,58	Minimum Price	194,99 (09/03/2009)	Maximum Price	806,41 (21/10/2009)																										
Gainers	13	Losers	12																												
KONINKLIJKE PHILIPS	35,85 ▲	+0,54%	UNILEVER NV CVA	46,42 ▼	-0,89%																										
GEMALTO N.V.	50,28 ▲	+0,35%	RANDSTAD NV (NL)	43,75 ▼	-0,83%																										
ABN AMRO GROUP	22,78 ▲	+0,17%	VOPAK	41,29 ▼	-0,79%																										
<p>DAX Intraday</p>	<p align="center">DAX (Germany)</p> <table border="1"> <tr> <td>Last Price</td> <td align="right">11715,03</td> <td>Minimum Price</td> <td align="right">11459,08 (15/10/2018)</td> <td>Maximum Price</td> <td align="right">13596,89 (23/01/2018)</td> </tr> <tr> <td>Gainers</td> <td align="center">15</td> <td>Losers</td> <td align="center">15</td> <td></td> <td></td> </tr> <tr> <td>DEUTSCHE TEL (DE)</td> <td align="right">14,40 ▲</td> <td>+0,94%</td> <td>DAIMLER AG (DE)</td> <td align="right">52,76 ▼</td> <td align="right">-0,88%</td> </tr> <tr> <td>ADIDAS AG</td> <td align="right">201,70 ▲</td> <td>+0,85%</td> <td>BMW AG (DE)</td> <td align="right">75,24 ▼</td> <td align="right">-0,67%</td> </tr> <tr> <td>ALLIANZ (DE)</td> <td align="right">184,34 ▲</td> <td>+0,79%</td> <td>SAP AG (DE)</td> <td align="right">100,34 ▼</td> <td align="right">-0,61%</td> </tr> </table>	Last Price	11715,03	Minimum Price	11459,08 (15/10/2018)	Maximum Price	13596,89 (23/01/2018)	Gainers	15	Losers	15			DEUTSCHE TEL (DE)	14,40 ▲	+0,94%	DAIMLER AG (DE)	52,76 ▼	-0,88%	ADIDAS AG	201,70 ▲	+0,85%	BMW AG (DE)	75,24 ▼	-0,67%	ALLIANZ (DE)	184,34 ▲	+0,79%	SAP AG (DE)	100,34 ▼	-0,61%
Last Price	11715,03	Minimum Price	11459,08 (15/10/2018)	Maximum Price	13596,89 (23/01/2018)																										
Gainers	15	Losers	15																												
DEUTSCHE TEL (DE)	14,40 ▲	+0,94%	DAIMLER AG (DE)	52,76 ▼	-0,88%																										
ADIDAS AG	201,70 ▲	+0,85%	BMW AG (DE)	75,24 ▼	-0,67%																										
ALLIANZ (DE)	184,34 ▲	+0,79%	SAP AG (DE)	100,34 ▼	-0,61%																										
<p>UKX Intraday</p>	<p align="center">FTSE 100 (United Kingdom)</p> <table border="1"> <tr> <td>Last Price</td> <td align="right">7054,60</td> <td>Minimum Price</td> <td align="right">3277,50 (12/03/2003)</td> <td>Maximum Price</td> <td align="right">53548,10 (16/11/2009)</td> </tr> <tr> <td>Gainers</td> <td align="center">50</td> <td>Losers</td> <td align="center">50</td> <td></td> <td></td> </tr> <tr> <td>IMPERIAL BRANDS PLC</td> <td align="right">25,65 ▲</td> <td>+0,94%</td> <td>ROYAL BANK SCOTLAND</td> <td align="right">2,40 ▼</td> <td align="right">-0,95%</td> </tr> <tr> <td>CRODA INTL PLC</td> <td align="right">46,36 ▲</td> <td>+0,91%</td> <td>DIRECT LINE INSURANC</td> <td align="right">3,24 ▼</td> <td align="right">-0,94%</td> </tr> <tr> <td>JOHNSON MATTHEY PLC</td> <td align="right">30,68 ▲</td> <td>+0,91%</td> <td>ROYAL MAIL PLC</td> <td align="right">3,47 ▼</td> <td align="right">-0,91%</td> </tr> </table>	Last Price	7054,60	Minimum Price	3277,50 (12/03/2003)	Maximum Price	53548,10 (16/11/2009)	Gainers	50	Losers	50			IMPERIAL BRANDS PLC	25,65 ▲	+0,94%	ROYAL BANK SCOTLAND	2,40 ▼	-0,95%	CRODA INTL PLC	46,36 ▲	+0,91%	DIRECT LINE INSURANC	3,24 ▼	-0,94%	JOHNSON MATTHEY PLC	30,68 ▲	+0,91%	ROYAL MAIL PLC	3,47 ▼	-0,91%
Last Price	7054,60	Minimum Price	3277,50 (12/03/2003)	Maximum Price	53548,10 (16/11/2009)																										
Gainers	50	Losers	50																												
IMPERIAL BRANDS PLC	25,65 ▲	+0,94%	ROYAL BANK SCOTLAND	2,40 ▼	-0,95%																										
CRODA INTL PLC	46,36 ▲	+0,91%	DIRECT LINE INSURANC	3,24 ▼	-0,94%																										
JOHNSON MATTHEY PLC	30,68 ▲	+0,91%	ROYAL MAIL PLC	3,47 ▼	-0,91%																										
<p>I930 Intraday</p>	<p align="center">MIB 30 (Italy)</p> <table border="1"> <tr> <td>Last Price</td> <td align="right">19454,99</td> <td>Minimum Price</td> <td align="right">12320,50 (24/07/2012)</td> <td>Maximum Price</td> <td align="right">48766,00 (05/04/2001)</td> </tr> <tr> <td>Gainers</td> <td align="center">7</td> <td>Losers</td> <td align="center">31</td> <td></td> <td></td> </tr> <tr> <td>STMICROELECTRONICS (</td> <td align="right">14,95 ▲</td> <td>+0,80%</td> <td>FONDIARIA SAI (IT)</td> <td align="right">1,90 ▼</td> <td align="right">-0,91%</td> </tr> <tr> <td>MONCLER SPA NPV</td> <td align="right">31,14 ▲</td> <td>+0,48%</td> <td>ENEL (IT)</td> <td align="right">4,41 ▼</td> <td align="right">-0,89%</td> </tr> <tr> <td>UNICREDIT</td> <td align="right">12,05 ▲</td> <td>+0,31%</td> <td>LUXOTTICA GROUP (IT)</td> <td align="right">53,10 ▼</td> <td align="right">-0,78%</td> </tr> </table>	Last Price	19454,99	Minimum Price	12320,50 (24/07/2012)	Maximum Price	48766,00 (05/04/2001)	Gainers	7	Losers	31			STMICROELECTRONICS (14,95 ▲	+0,80%	FONDIARIA SAI (IT)	1,90 ▼	-0,91%	MONCLER SPA NPV	31,14 ▲	+0,48%	ENEL (IT)	4,41 ▼	-0,89%	UNICREDIT	12,05 ▲	+0,31%	LUXOTTICA GROUP (IT)	53,10 ▼	-0,78%
Last Price	19454,99	Minimum Price	12320,50 (24/07/2012)	Maximum Price	48766,00 (05/04/2001)																										
Gainers	7	Losers	31																												
STMICROELECTRONICS (14,95 ▲	+0,80%	FONDIARIA SAI (IT)	1,90 ▼	-0,91%																										
MONCLER SPA NPV	31,14 ▲	+0,48%	ENEL (IT)	4,41 ▼	-0,89%																										
UNICREDIT	12,05 ▲	+0,31%	LUXOTTICA GROUP (IT)	53,10 ▼	-0,78%																										
<p>IBEX Intraday</p>	<p align="center">IBEX 35 (Spain)</p> <table border="1"> <tr> <td>Last Price</td> <td align="right">8997,20</td> <td>Minimum Price</td> <td align="right">8850,20 (15/10/2018)</td> <td>Maximum Price</td> <td align="right">15945,70 (08/11/2007)</td> </tr> <tr> <td>Gainers</td> <td align="center">7</td> <td>Losers</td> <td align="center">28</td> <td></td> <td></td> </tr> <tr> <td>GRIFOLS SA</td> <td align="right">22,76 ▲</td> <td>+0,66%</td> <td>RED ELECTRICA CORPOR</td> <td align="right">17,85 ▼</td> <td align="right">-0,97%</td> </tr> <tr> <td>ACERINOX (ES)</td> <td align="right">11,40 ▲</td> <td>+0,57%</td> <td>BANCO SANTANDER</td> <td align="right">4,26 ▼</td> <td align="right">-0,93%</td> </tr> <tr> <td>ENDESA (ES)</td> <td align="right">18,03 ▲</td> <td>+0,52%</td> <td>REPSOL (ES)</td> <td align="right">16,28 ▼</td> <td align="right">-0,76%</td> </tr> </table>	Last Price	8997,20	Minimum Price	8850,20 (15/10/2018)	Maximum Price	15945,70 (08/11/2007)	Gainers	7	Losers	28			GRIFOLS SA	22,76 ▲	+0,66%	RED ELECTRICA CORPOR	17,85 ▼	-0,97%	ACERINOX (ES)	11,40 ▲	+0,57%	BANCO SANTANDER	4,26 ▼	-0,93%	ENDESA (ES)	18,03 ▲	+0,52%	REPSOL (ES)	16,28 ▼	-0,76%
Last Price	8997,20	Minimum Price	8850,20 (15/10/2018)	Maximum Price	15945,70 (08/11/2007)																										
Gainers	7	Losers	28																												
GRIFOLS SA	22,76 ▲	+0,66%	RED ELECTRICA CORPOR	17,85 ▼	-0,97%																										
ACERINOX (ES)	11,40 ▲	+0,57%	BANCO SANTANDER	4,26 ▼	-0,93%																										
ENDESA (ES)	18,03 ▲	+0,52%	REPSOL (ES)	16,28 ▼	-0,76%																										
<p>DJIA Intraday</p>	<p align="center">Dow Jones Industries Average (United States)</p> <table border="1"> <tr> <td>Last Price</td> <td align="right">25706,68</td> <td>Minimum Price</td> <td align="right">6626,94 (06/03/2009)</td> <td>Maximum Price</td> <td align="right">26951,81 (03/10/2018)</td> </tr> <tr> <td>Gainers</td> <td align="center">18</td> <td>Losers</td> <td align="center">12</td> <td></td> <td></td> </tr> <tr> <td>WALGREEN CO COM</td> <td align="right">76,98 ▲</td> <td>+0,91%</td> <td>BOEING CY (US)</td> <td align="right">365,50 ▼</td> <td align="right">-0,74%</td> </tr> <tr> <td>MERCK (US)</td> <td align="right">71,82 ▲</td> <td>+0,84%</td> <td>APPLE INC</td> <td align="right">221,19 ▼</td> <td align="right">-0,43%</td> </tr> <tr> <td>COCA COLA (US)</td> <td align="right">45,86 ▲</td> <td>+0,81%</td> <td>MICROSOFT (US)</td> <td align="right">110,71 ▼</td> <td align="right">-0,26%</td> </tr> </table>	Last Price	25706,68	Minimum Price	6626,94 (06/03/2009)	Maximum Price	26951,81 (03/10/2018)	Gainers	18	Losers	12			WALGREEN CO COM	76,98 ▲	+0,91%	BOEING CY (US)	365,50 ▼	-0,74%	MERCK (US)	71,82 ▲	+0,84%	APPLE INC	221,19 ▼	-0,43%	COCA COLA (US)	45,86 ▲	+0,81%	MICROSOFT (US)	110,71 ▼	-0,26%
Last Price	25706,68	Minimum Price	6626,94 (06/03/2009)	Maximum Price	26951,81 (03/10/2018)																										
Gainers	18	Losers	12																												
WALGREEN CO COM	76,98 ▲	+0,91%	BOEING CY (US)	365,50 ▼	-0,74%																										
MERCK (US)	71,82 ▲	+0,84%	APPLE INC	221,19 ▼	-0,43%																										
COCA COLA (US)	45,86 ▲	+0,81%	MICROSOFT (US)	110,71 ▼	-0,26%																										

Leleux Press Review

Thursday 18/10/2018

 <p>ASML HOLDING Historic</p>	<p>ASML - ASML HOLDING - EUR</p> <p>ASML: s'envole après de solides trimestriels Cercle Finance (17/10/2018)</p> <p>(CercleFinance.com) - ASML Holding a dévoilé ce mercredi matin de très solides comptes pour le troisième trimestre, lesquels sont marqués par un bénéfice net de 680 millions d'euros, soit une progression de près de 100 millions en rythme séquentiel.</p> <p>Le bénéfice par action se monte ainsi à 1,60 euro, supérieur à la fois à son montant au deuxième trimestre (1,37 euro) et au consensus des analystes, qui tablaient sur 1,57 euro.</p> <p>Les ventes nettes de l'équipementier de semi-conducteurs sont, pour leur part, ressorties à près de 2,78 milliards d'euros, en croissance comparativement au deuxième trimestre (2,74 milliards).</p> <p>Conséquence logique, le cours de l'action ASML s'envole à Amsterdam ce jour : le titre avance de +6,8%.</p>
 <p>GEMALTO N.V. Historic</p>	<p>GTO - GEMALTO N.V. - EUR</p> <p>Gemalto: feu vert sud-africain à la fusion avec Thales Cercle Finance (17/10/2018)</p> <p>(CercleFinance.com) - Thales et Gemalto annoncent avoir reçu dans le cadre de leur projet de rapprochement, l'autorisation réglementaire de la part de l'autorité de la concurrence en Afrique du Sud, portant ainsi à sept sur 14 les autorisations requises obtenues.</p> <p>Ils continuent de collaborer avec les autorités de concurrence compétentes restantes en Australie, aux États-Unis, au Mexique, en Nouvelle-Zélande en Russie et au niveau de l'Union Européenne. De plus, ils sollicitent l'autorisation relative aux investissements étrangers en Russie.</p> <p>L'opération devrait être réalisée peu de temps après l'obtention de toutes les autorisations réglementaires, ce qui est envisagé par les deux groupes au premier trimestre 2019, comme annoncé dans le 11 octobre dernier.</p>
 <p>CNOVA Historic</p>	<p>CNV - CNOVA - EUR</p> <p>Cnova: reprend 1001Pneus contre 500.000 euros Cercle Finance (17/10/2018)</p> <p>(CercleFinance.com) - Cnova, la filiale d'e-commerce de Casino, a annoncé hier soir la reprise des actifs du distributeur de pneus en ligne 1001Pneus à la barre du tribunal de commerce de Marseille.</p> <p>Cnova, qui reprendra les 40 salariés, déboursera pour ce faire 500.000 euros.</p> <p>Basé à Bordeaux, la cible, qui l'an dernier a réalisé environ 50 millions d'euros de CA, est présentée comme l'un des principaux distributeurs de pneumatiques en ligne de France. Elle sera rattachée à l'enseigne en ligne Cdiscount, qui entend 'accélérer son développement'.</p>
 <p>AKZO NOBEL (NL) Historic</p>	<p>AKZA - AKZO NOBEL (NL) - EUR</p> <p>AkzoNobel: bien orienté après ses trimestriels Cercle Finance (17/10/2018)</p> <p>(CercleFinance.com) - AkzoNobel prend près de +4% à Amsterdam, suite à la publication d'un bénéfice net en hausse de 39% à 301 millions d'euros au titre du 3ème trimestre 2018, et d'un profit opérationnel ajusté en augmentation de 8% à 243 millions.</p> <p>Les revenus du chimiste néerlandais se sont tassés de 4% à 2,33 milliards d'euros, essentiellement sous le poids de variations de changes (stables à taux de changes constants). Des effets mix et prix positifs ont compensé un recul des volumes.</p> <p>'Nous entamons la nouvelle étape de notre transformation pour délivrer des prochaines économies de coûts de 200 millions d'euros vers 2020, ce qui implique des coûts exceptionnels de 350 millions entre 2018 et 2020', indique le CEO Thierry Vanlancker.</p>
 <p>SPIE Historic</p>	<p>SPIE - SPIE - EUR</p> <p>Spie: lance une plateforme digitale unifiée Cercle Finance (17/10/2018)</p> <p>(CercleFinance.com) - Le groupe de services multi-techniques Spie fait part d'un enrichissement de son offre de services en Technical Facility Management avec la création de sa nouvelle plateforme digitale unifiée baptisée 'SMART FM 360'.</p> <p>Cette plateforme peut centraliser, gérer, analyser et reporter en temps réel des millions de données issues des systèmes existants tels que les nouveaux objets connectés placés dans les installations techniques des bâtiments et dans leurs environnements proches.</p> <p>Elle s'adapte à tous les bâtiments, anciens ou modernes, ceux recevant du public (sites d'enseignement, hôpitaux, commerces, restaurants, hôtels, gares, centres commerciaux, etc.), tertiaires, industriels ainsi que les sites sensibles tels que les datacenters.</p>

Leleux Press Review

Thursday 18/10/2018



<p>NEOEN PROMESSES Historic</p>	<p>NEOEN - NEOEN PROMESSES - EUR</p> <p>Neoen: débuts en fanfare à la Bourse de Paris Cercle Finance (17/10/2018)</p> <p>(CercleFinance.com) - Négociée sous forme de promesses depuis ce matin sur le compartiment A d'Euronext Paris, l'action Neoen cotait plus de 10% au-dessus de son prix de référence (16,5 euros) : au cours de 18,5 euros auquel elle s'échange à cette heure, la société capitalise plus de 1,5 milliard d'euros.</p> <p>Le prix de référence de l'introduction en Bourse de ce producteur d'électricité d'origine renouvelable, soit 16,50 euros, se situe dans le bas de la fourchette indicative, qui allait de 16 à 19 euros. Quoi qu'il en soit, Neoen a levé environ 450 millions d'euros d'argent frais pour financer sa croissance, des fonds cédant au passage pour 178 millions d'euros d'actions existantes. Bref, la taille globale de l'opération atteint 628 millions, ce qui représente 'la plus importante levée de fonds des 16 derniers mois sur Euronext Paris', indique Neoen.</p> <p>'Neoen devient ainsi la première licorne française des énergies renouvelables à se coter', se félicite son PDG, Xavier Barbaro.</p> <p>Le règlement-livraison des titres Neoen interviendra demain, 18 octobre. Dès le lendemain, 19 octobre, les actions Neoen proprement dites seront échangées à la Bourse de Paris.</p> <p>Le flottant atteint pour l'heure 24% du capital, taux qui pourra atteindre jusqu'à 28,9% si l'option de surallocation était entièrement exercée, ce qui pourra intervenir d'ici le 15 novembre.</p>
<p>ARGAN Historic</p>	<p>ARG - ARGAN - EUR</p> <p>Argan: livraison d'une plateforme près d'Orléans Cercle Finance (17/10/2018)</p> <p>(CercleFinance.com) - La foncière de développement et location d'entrepôts Argan annonce la livraison d'une nouvelle plateforme logistique de 13.000 m², située à Meung-sur-Loire, à une vingtaine de kilomètres au sud-ouest d'Orléans.</p> <p>Cet entrepôt est loué à Animalis, distributeur d'animaux de compagnie, avec une quarantaine d'animaleries en France. Située le long de l'autoroute A10, elle lui permettra de répondre à la croissance de ses ventes, notamment via internet.</p> <p>Avec ce nouveau développement, Argan pose ses jalons dans une région logistique en plein essor. Il s'agit du premier d'une liste appelée à s'allonger avec une réserve foncière permettant le développement de 18.000 m² de surfaces supplémentaires.</p>
<p>CATERING INTL SCES Historic</p>	<p>CTRG - CATERING INTL SCES - EUR</p> <p>CIS: baisse de 5,5% du CA au 3e trimestre Cercle Finance (17/10/2018)</p> <p>(CercleFinance.com) - CIS annonce enregistrer au troisième trimestre 2018 un chiffre d'affaires de 54 millions d'euros, en repli de 5,5% à taux de change constant, les impacts de change, bien qu'en nette diminution, continuant de l'affecter négativement.</p> <p>La croissance de l'activité a été principalement portée par l'Eurasie (Kazakhstan, Mongolie, Russie) et l'Afrique (Mauritanie, Congo RDC, Tchad) sans pour autant compenser totalement le non renouvellement d'un contrat significatif en Afrique du Nord.</p> <p>CIS revendique aussi d'excellentes performances commerciales avec la signature de 31 contrats sur le troisième trimestre. Par ailleurs, il répond actuellement à de nombreuses consultations qui devraient permettre de relancer l'activité dès l'exercice 2019.</p>
<p>ATOS ORIGIN (FR) Historic</p>	<p>ATO - ATOS ORIGIN (FR) - EUR</p> <p>Atos: options de Cloud privé pour MindSphere Cercle Finance (17/10/2018)</p> <p>(CercleFinance.com) - Atos et Siemens annoncent proposer désormais des options de Cloud privé pour MindSphere, le système d'exploitation ouvert IoT (Internet des Objets) basé sur le Cloud, renforçant ainsi leur coopération stratégique en matière de services et technologies numériques.</p> <p>Leur accord préférentiel porte sur la mise à disposition de cette solution 'qui tire pleinement parti de la technologie de Cloud privé de la plateforme Microsoft Azure Stack, avec une instance privée privilégiée'.</p> <p>Atos exécutera MindSphere sur ses propres data centers ainsi que ceux de ses clients, localisés en Europe et gérés selon les standards industriels, assurant ainsi une gestion des données et de la connectivité des entreprises conforme aux réglementations locales.</p>
<p>NETFLIX, INC. Historic</p>	<p>NFLX - NETFLIX, INC. - USD</p> <p>Netflix: nouvelle belle hausse du nombre d'abonnés Cercle Finance (17/10/2018)</p> <p>(CercleFinance.com) - Netflix indique avoir enregistré un peu moins de 7 millions de membres supplémentaires au troisième trimestre, portant le total de ses membres à 137,1 millions (dont 130,42 millions d'abonnés payants).</p> <p>S'agissant des résultats financiers, le chiffre d'affaires du géant du streaming approche les 4 milliards de dollars, contre un peu moins de 3 milliards à la même période un an plus tôt. Le résultat net s'établit pour sa part à 403 millions de dollars, contre 130 millions au troisième trimestre 2017.</p> <p>Le bénéfice par action, valeur de référence outre-Atlantique, s'établit ainsi à 89 cents. C'est à la fois supérieur au niveau de l'an passé (29 cents) et aux attentes : le consensus visait en effet 68 cents.</p> <p>Concernant le quatrième trimestre, Netflix anticipe un nombre d'abonnés porté à 146,50 millions, dont 138,02 millions payants, avec un chiffre d'affaires de l'ordre de 4,199 milliards de dollars.</p>
<p>IPSOS (FR) Historic</p>	<p>IPS - IPSOS (FR) - EUR</p> <p>Ipsos: Polaris CM au-dessus de 5% du capital Cercle Finance (17/10/2018)</p> <p>(CercleFinance.com) - Polaris Capital Management, agissant pour le compte du fonds Polaris Capital Management LLC dont elle assure la gestion, a déclaré à l'AMF avoir franchi en hausse, le 15 octobre, le seuil de 5% du capital d'Ipsos et détenir, pour le compte desdits fonds, 5,05% du capital et 4,49% des droits de vote du groupe d'enquêtes d'opinion.</p> <p>Ce franchissement de seuil résulte de l'acquisition d'actions Ipsos sur le marché.</p>

Leleux Press Review






Thursday 18/10/2018



<p>PLANT ADVANCED T. Historic</p>	<p>ALPAT - PLANT ADVANCED T. - EUR</p> <p>PAT: nouvel accord de partenariat avec BASF Cercle Finance (17/10/2018)</p> <p>(CercleFinance.com) - Après le succès d'un premier partenariat conclu il y a deux ans, PAT (Plant Advanced technologies) annonce la signature d'un nouvel accord avec BASF pour intensifier la recherche pour la découverte de biofongicides.</p> <p>'L'originalité de cet accord repose sur une nouvelle approche pour découvrir des fongicides en s'inspirant des défenses naturelles des plantes', précise la société spécialisée dans les biomolécules végétales rares.</p> <p>PAT s'appuie sur des technologies inédites, notamment celles des plantes à traire. Ce savoir-faire permet de stimuler le potentiel naturel des plantes dans le but de produire des biomolécules jusqu'à présent considérées comme inaccessibles.</p>
<p>SAFRAN Historic</p>	<p>SAF - SAFRAN - EUR</p> <p>Safran: pénalisé par une dégradation de broker Cercle Finance (17/10/2018)</p> <p>(CercleFinance.com) - Safran recule de 1,1%, sous le poids d'une dégradation de recommandation chez Jefferies de 'conserver' à 'sous-performance', malgré un objectif de cours porté de 75 à 95 euros sur le titre du groupe de hautes technologies.</p> <p>Après des résultats semestriels solides et un objectif de profit opérationnel relevé pour l'ensemble de 2018, l'intermédiaire financier a réinitialisé son approche en suivant la prévision de profit opérationnel.</p> <p>'Nous avons pris ce que nous pensons être les dynamiques financières clés et les avons intégrées dans nos prévisions 2019 et 2020', explique le broker. 'Le résultat pourrait, nous le concédons, pointer vers un dossier actions en plaqué or'.</p>
<p>ABBOTT LABS (US) Historic</p>	<p>ABT - ABBOTT LABS (US) - USD</p> <p>Abbott Labs: dépasse les attentes au 3e trimestre Cercle Finance (17/10/2018)</p> <p>(CercleFinance.com) - Abbott Laboratories publie au titre de son troisième trimestre 2018 un bénéfice net ajusté des opérations poursuivies en hausse de 16% à 1,34 dollar, soit 75 cents par action, un BPA supérieur d'un cent à l'estimation moyenne des analystes.</p> <p>A 7,7 milliards de dollars, le chiffre d'affaires du groupe de santé a progressé de 12,1% en données publiées et de 7,8% sur une base organique, croissance tirée avant tout par les équipements médicaux (+9,8% en organique).</p> <p>A l'occasion de cette publication, Abbott Laboratories indique resserrer sa fourchette-cible de BPA ajusté des opérations poursuivies à entre 2,87 et 2,89 dollars, se disant 'bien placé pour atteindre la borne haute de sa fourchette cible initiale'.</p>
<p>ENGIE Historic</p>	<p>ENGI - ENGIE - EUR</p> <p>Engie: création de Reservoir Sun avec GreenYellow Cercle Finance (17/10/2018)</p> <p>(CercleFinance.com) - Engie et GreenYellow annoncent la création d'une société dédiée au développement de l'autoconsommation solaire photovoltaïque pour les entreprises et les collectivités en France. Les deux groupes ont ainsi officialisé la création de Reservoir Sun.</p> <p>Reservoir Sun est une structure entièrement dédiée à cette activité et détenue à parts égales par Engie et GreenYellow. La société se spécialisera sur le segment des centrales solaires jusqu'à 1 MWC pour les entreprises et collectivités. Objectif : 100 MWC par an, soit près de 300 affaires de 300 kWc en moyenne par projet.</p> <p>'Ce nouvel acteur utilisera les surfaces fatales que constituent toitures et parkings pour produire une énergie verte et locale. 100 millions d'euros seront ainsi investis chaque année sur le marché des installations de moyenne capacité' indique le groupe.</p> <p>'Le Groupe Casino a été le premier distributeur à investir dans le développement de l'énergie solaire photovoltaïque. Cette association avec Engie est un coup d'accélérateur et montre à quel point notre projet intraprenarial lancé il y a dix ans, s'appelant GreenYellow, était visionnaire', déclare Jean-Charles Naouri, Président du Groupe Casino.</p> <p>'&#060;BR/&#062;Pour Isabelle Kocher, Directrice Générale d'Engie, 'la création de Reservoir Sun est une belle illustration de notre engagement d'accompagner toutes les entreprises et les collectivités dans la transition énergétique. Ce projet confirme aussi la nouvelle dynamique de développement de circuits énergétiques courts, dans laquelle le groupe Engie s'est résolument positionné.'</p>
<p>ORANGE (FR) Historic</p>	<p>ORA - ORANGE (FR) - EUR</p> <p>Orange: la qualité du réseau mobile reconnue par l'Arcep Cercle Finance (17/10/2018)</p> <p>(CercleFinance.com) - Orange annonce ce jour que son réseau mobile s'est classé premier ou premier ex aequo sur 181 des 193 critères mesurés par l'Arcep dans sa dernière étude annuelle.</p> <p>Dans le détail, Orange arrive premier ou premier ex aequo sur 85 des 87 critères pour la voix/SMS, sur 96 des 106 critères pour l'internet mobile et sur 20 des 25 critères pour les transports.</p> <p>'Ces résultats démontrent à nouveau le leadership d'Orange dans les réseaux mobiles et la pertinence de la stratégie d'investissement menée dans le cadre de son plan Essentiels 2020. Orange a consacré 3,5 Milliards d'euros d'investissement en France en 2017, dont plus de 60% dans les réseaux. Grâce à cette stratégie, Orange offre la couverture mobile la plus étendue avec 99% de la population métropolitaine en 3G+ et plus de 98% en 4G. Et d'ici fin 2019, Orange aura terminé la transformation de la quasi-totalité de ses sites 3G en technologie 4G', réagit le groupe Orange.</p>






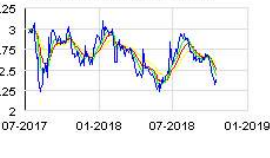
Leleux Press Review






Thursday 18/10/2018

	<p>ALVIV - VISIATIV - EUR</p> <p>Visiativ: croissance de 23% du CA à neuf mois Cercle Finance (17/10/2018)</p> <p>(CercleFinance.com) - L'éditeur et intégrateur de solutions logicielles Visiativ indique avoir réalisé un chiffre d'affaires consolidé de 95,3 millions d'euros sur les neuf premiers mois de 2018, matérialisant une croissance de 23%, dont +4% en organique.</p> <p>Avec un chiffre d'affaires en hausse de 40% à 31,2 millions d'euros, le troisième trimestre 2018 témoigne d'une accélération de la croissance, à la fois en données consolidées et en organique, sur l'ensemble des pôles.</p> <p>Ce solide trimestre permet au groupe de confirmer son objectif d'un chiffre d'affaires consolidé 2018 supérieur à 155 millions d'euros, soit une croissance annuelle totale supérieure à 25%, dont près de 30 millions dans le pôle édition (+38%).</p>
	<p>SIE - SIEMENS (DE) - EUR</p> <p>Siemens: options de Cloud privé pour MindSphere Cercle Finance (17/10/2018)</p> <p>(CercleFinance.com) - Atos et Siemens annoncent proposer désormais des options de Cloud privé pour MindSphere, le système d'exploitation ouvert IoT (Internet des Objets) basé sur le Cloud, renforçant ainsi leur coopération stratégique en matière de services et technologies numériques.</p> <p>Leur accord préférentiel porte sur la mise à disposition de cette solution 'qui tire pleinement parti de la technologie de Cloud privé de la plateforme Microsoft Azure Stack, avec une instance privée privilégiée'.</p> <p>Atos exécutera MindSphere sur ses propres data centers ainsi que ceux de ses clients, localisés en Europe et gérés selon les standards industriels, assurant ainsi une gestion des données et de la connectivité des entreprises conforme aux réglementations locales.</p>
	<p>ATO - ATOS ORIGIN (FR) - EUR</p> <p>Atos signe un partenariat de cybersécurité avec l'OTAN Thomson Reuters (17/10/2018)</p> <p>Les deux organisations collaboreront de manière rapprochée pour lutter contre les menaces de cybersécurité. Le 17 octobre 2018, Atos, leader international de la transformation digitale et l'agence de communication et d'information de l'OTAN (the NATO Communications and Information Agency) signent aujourd'hui un accord qui initie des échanges d'informations fréquents et qualitatifs en matière de cybersécurité et de potentielles cyber-menaces entre les deux organisations. Cet échange permettra aux deux entités d'améliorer leurs capacités de prévention, de détection et de réponse aux menaces. L'agence de communication et d'information de l'OTAN est en charge d'opérer et de protéger les réseaux de l'organisation. Atos rejoint aujourd'hui le club des partenaires industriels qui ont conclu un accord de cybersécurité avec l'OTAN. 'Nous renforçons nos partenariats de cybersécurité à tous niveaux afin d'intensifier notre soutien aux missions de consultation et de défense collective de l'OTAN. C'est seulement en initiant un travail de concert que nous pouvons répondre aux multiples menaces auxquelles nous faisons face' ajoute Kevin J. Scheid, Directeur Général de l'agence de communications et d'information de l'OTAN. 'Nous sommes ravis de pouvoir partager nos connaissances avec l'agence de communication et d'information de l'OTAN. Ce partenariat permettra aux deux organisations de renforcer leurs capacités en matière d'échanges d'informations sur la sécurité et les menaces. L'OTAN bénéficiera de l'expertise d'un leader international de la cybersécurité, également spécialisé dans les marchés publics et de défense » précise Stéphane Janichewski, en charge du marché Défense & Aerospace chez Atos. Les documents sont signés lors d'une cérémonie au NIAS, le symposium annuel de l'OTAN sur la cybersécurité, qui se déroule à Mons, en Belgique, du 16 au 18 octobre. *** A propos d'Atos, Atos est un leader international de la transformation digitale avec 120 000 collaborateurs dans 73 pays et un chiffre d'affaires annuel de 13 milliards d'euros. Numéro un européen du Cloud, de la Cybersécurité et des supercalculateurs, le Groupe fournit à travers sa Digital Transformation Factory des solutions intégrées de Cloud Hybride Orchestré, Big Data, Applications Métiers et Environnement de Travail Connecté, ainsi que des services transactionnels par l'intermédiaire de Worldline, le leader européen des services de paiement. Grâce à ses technologies de pointe et son expertise marché, Atos accompagne la transformation digitale de ses clients dans tous leurs secteurs d'activités. Partenaire informatique mondial des Jeux Olympiques et Paralympiques, le Groupe exerce ses activités sous les marques Atos, Atos Syntel, Unify et Worldline. Atos est une entreprise cotée sur Euronext Paris et fait partie de l'indice CAC 40. Contact Presse Lucie Duchateau lucie.duchateau@atos.net +33 7 62 85 35 10</p>
	<p>SAZ - STADA ARZNEIMITT.VNA O.N. - EUR</p> <p>Offre Publique d'Acquisition Corporate Actions Leleux Associated Brokers (17/10/2018)</p> <p>Les actions STADA ARZNEIMITTEL font l'objet d'une offre publique d'achat de la part de NIDDA HEALTHCARE GMBH. NIDDA HEALTHCARE GMBH offre 81,73 EUR par action présentée. Ce montant est soumis à la taxe sur les opérations boursières de 0,35%. Plus d'informations peuvent être trouvées sur le site www.stadaarzneimittel.com.</p> <p>Une des 2 options suivantes peut être choisie :</p> <ul style="list-style-type: none">- Option 1: Accepter l'offre.- Option 2: Refuser l'offre. <p>La date limite pour répondre à cette opération sur titres a été fixée au 6 Novembre 2018.</p>
	<p>SAZ - STADA ARZNEIMITT.VNA O.N. - EUR</p> <p>Openbaar bod tot aankoop Corporate Actions Leleux Associated Brokers (17/10/2018)</p> <p>Er is een openbaar bod tot aankoop op de aandelen STADA ARZNEIMITTEL aangekondigd door NIDDA HEALTHCARE GMBH. NIDDA HEALTHCARE GMBH biedt 81,73 EUR per aandeel. Een beurstaks van 0,35% zal afgerekend worden. Meer informatie kan gevonden worden op de website www.stadaarzneimittel.com.</p> <p>Volgende 2 opties worden aangeboden :</p> <ul style="list-style-type: none">- Optie 1: Het bod aanvaarden.- Optie 2: Het bod niet aanvaarden. <p>De uiterste antwoorddatum is vastgesteld op 6 November 2018.</p>

Leleux Press Review

Thursday 18/10/2018

 <p>STADA ARZNEIMITT.VNA O.N. Historic</p>	<p>SAZ - STADA ARZNEIMITT.VNA O.N. - EUR</p> <p>Offre Publique d'Acquisition</p> <p style="text-align: right;">Corporate Actions Leleux Associated Brokers (17/10/2018)</p> <p>Les actions STADA ARZNEIMITTEL font l'objet d'une offre publique d'achat de la part de NIDDA HEALTHCARE GMBH. NIDDA HEALTHCARE GMBH offre 81,73 EUR par action présentée. Ce montant est soumis à la taxe sur les opérations boursières de 0,35%. Plus d'informations peuvent être trouvées sur le site www.stadaarzneimittel.com.</p> <p>Une des 2 options suivantes peut être choisie :</p> <ul style="list-style-type: none">- Option 1: Accepter l'offre. - Option 2: Refuser l'offre. <p>La date limite pour répondre à cette opération sur titres a été fixée au 6 Novembre 2018.</p>
 <p>STADA ARZNEIMITT.VNA O.N. Historic</p>	<p>SAZ - STADA ARZNEIMITT.VNA O.N. - EUR</p> <p>Openbaar bod tot aankoop</p> <p style="text-align: right;">Corporate Actions Leleux Associated Brokers (17/10/2018)</p> <p>Er is een openbaar bod tot aankoop op de aandelen STADA ARZNEIMITTEL aangekondigd door NIDDA HEALTHCARE GMBH. NIDDA HEALTHCARE GMBH biedt 81,73 EUR per aandeel. Een beurstaks van 0,35% zal afgerekend worden. Meer informatie kan gevonden worden op de website www.stadaarzneimittel.com.</p> <p>Volgende 2 opties worden aangeboden :</p> <ul style="list-style-type: none">- Optie 1: Het bod aanvaarden. - Optie 2: Het bod niet aanvaarden. <p>De uiterste antwoorddatum is vastgesteld op 6 November 2018.</p>
 <p>STADA ARZNEIMITT.VNA O.N. Historic</p>	<p>SAZ - STADA ARZNEIMITT.VNA O.N. - EUR</p> <p>Offre Publique d'Acquisition</p> <p style="text-align: right;">Corporate Actions Leleux Associated Brokers (17/10/2018)</p> <p>Les actions STADA ARZNEIMITTEL font l'objet d'une offre publique d'achat de la part de NIDDA HEALTHCARE GMBH. NIDDA HEALTHCARE GMBH offre 81,73 EUR par action présentée. Ce montant est soumis à la taxe sur les opérations boursières de 0,35%. Plus d'informations peuvent être trouvées sur le site www.stadaarzneimittel.com.</p> <p>Une des 2 options suivantes peut être choisie :</p> <ul style="list-style-type: none">- Option 1: Accepter l'offre. - Option 2: Refuser l'offre. <p>La date limite pour répondre à cette opération sur titres a été fixée au 6 Novembre 2018.</p>
 <p>STADA ARZNEIMITT.VNA O.N. Historic</p>	<p>SAZ - STADA ARZNEIMITT.VNA O.N. - EUR</p> <p>Openbaar bod tot aankoop</p> <p style="text-align: right;">Corporate Actions Leleux Associated Brokers (17/10/2018)</p> <p>Er is een openbaar bod tot aankoop op de aandelen STADA ARZNEIMITTEL aangekondigd door NIDDA HEALTHCARE GMBH. NIDDA HEALTHCARE GMBH biedt 81,73 EUR per aandeel. Een beurstaks van 0,35% zal afgerekend worden. Meer informatie kan gevonden worden op de website www.stadaarzneimittel.com.</p> <p>Volgende 2 opties worden aangeboden :</p> <ul style="list-style-type: none">- Optie 1: Het bod aanvaarden. - Optie 2: Het bod niet aanvaarden. <p>De uiterste antwoorddatum is vastgesteld op 6 November 2018.</p>
 <p>ATOS ORIGIN (FR) Historic</p>	<p>ATO - ATOS ORIGIN (FR) - EUR</p> <p>Atos: signe un partenariat avec l'OTAN</p> <p style="text-align: right;">Cercle Finance (17/10/2018)</p> <p>(CercleFinance.com) - Le groupe Atos annonce ce jour la signature d'un accord en matière de cybersécurité avec l'agence de communication et d'information de l'OTAN.</p> <p>Cet accord initie des échanges d'informations 'fréquents et qualitatifs' en matière de cybersécurité et de potentielles cybermenaces entre les deux organisations.</p> <p>'Cet échange permettra aux deux entités d'améliorer leurs capacités de prévention, de détection et de réponse aux menaces. L'agence de communication et d'information de l'OTAN est en charge d'opérer et de protéger les réseaux de l'organisation. Atos rejoint aujourd'hui le club des partenaires industriels qui ont conclu un accord de cybersécurité avec l'OTAN', explique Atos.</p>
 <p>INSIDE SECURE PROM Historic</p>	<p>INSID - INSIDE SECURE PROM - EUR</p> <p>Inside Secure: lancement de Whitebox 3.0</p> <p style="text-align: right;">Cercle Finance (17/10/2018)</p> <p>(CercleFinance.com) - Inside Secure a annoncé la disponibilité de son logiciel de crypto-sécurité Whitebox 3.0, qui protège les clés cryptographiques et les algorithmes dans les applications mobiles qui requièrent une sécurité de premier ordre.</p> <p>'Ses fonctionnalités particulièrement puissantes apportent des gains de performance et de flexibilité, caractéristiques essentielles demandées par les développeurs', affirme la société de solutions de sécurité pour appareils mobiles et connectés.</p>

 <p>FONCIERE KLEPIERRE Historic</p>	<p>LI - FONCIERE KLEPIERRE - EUR</p> <p>Klépierre: gagne +2,2%, poussé par un analyste Cercle Finance (17/10/2018)</p> <p>(CercleFinance.com) - Le titre Klépierre avance de +2,2% ce mercredi à Paris, à un peu plus d'une heure de la clôture. Il est notamment poussé par une analyse d'Invest Securities, qui annonce ce jour revoir à la hausse son objectif de cours sur le titre, lequel passe de 37 à 38 euros.</p> <p>Cet ajustement fait suite à une journée Investisseurs qui 'a permis à Klépierre de réaffirmer sa volonté de s'établir comme le leader pan-européen du centre commercial'.</p> <p>'Après un intense recentrage du patrimoine depuis 2011, Klépierre souhaite poursuivre l'amélioration de son couple risque/rentabilité, avec pour priorités : les cessions d'actifs à faible potentiel de création de valeur, devant permettre d'engager les projets contrôlés à rentabilité élevée (majoritairement des extensions visant à renforcer les positions dominantes) ou réaliser des acquisitions opportunistes (autres que celle d'Hammerson, sur laquelle le management a exclu toute nouvelle approche), de poursuivre les rachats d'actions et se désendetter', retient Invest Securities.</p> <p>L'analyste maintient par ailleurs sa recommandation 'achat' sur le titre.</p>
 <p>COMPASS GROUP (UK) Historic</p>	<p>CPG - COMPASS GROUP (UK) - GBP</p> <p>Compass Group: chute de -4%, un broker abaisse son objectif Cercle Finance (17/10/2018)</p> <p>(CercleFinance.com) - Le titre est en forte baisse à la Bourse de Londres (-4%) après l'abaissement d'objectif de Morgan Stanley. Le bureau d'analyses réaffirme son conseil 'pondérer en ligne' sur le titre, mais abaisse son objectif de cours de 1580 à 1520 pence, se disant 'enclin à la prudence' à l'approche des résultats annuels du groupe britannique de services de restauration.</p> <p>'Nous pensons que ces résultats seront plus intéressants que d'habitude', affirme le broker, qui attend des commentaires par exemple sur les ventes organiques au quatrième trimestre, les sorties de contrats ou les coûts du travail.</p>
 <p>KPN (NL) Historic</p>	<p>KPN - KPN (NL) - EUR</p> <p>KPN: gagne +2%, un broker relève son conseil Cercle Finance (17/10/2018)</p> <p>(CercleFinance.com) - Le titre progresse de +2% à la Bourse d'Amsterdam profitant du relèvement de recommandation de Barclays Capital (BarCap). Le bureau d'analyses relève son conseil sur KPN à 'surpondérer' et porte son objectif de cours de 2,8 à trois euros, estimant qu'il 'est actuellement unique parmi les opérateurs télécoms européens du fait de catalyseurs favorables consistants à venir'.</p> <p>Le broker pointe ainsi la journée investisseurs du 28 novembre, qui devrait selon lui rassurer sur les dépenses d'investissement à moyen terme, et pense que la direction devrait reconfirmer ses priorités de retours aux actionnaires.</p> <p>'La conclusion du processus de la Commission européenne sur la fusion entre Tele2 et T-Mobile à la fin de novembre devrait apporter une réparation de marché longtemps attendue, quel que soit le résultat de l'opération', poursuit-il.</p>
 <p>SOITEC Historic</p>	<p>SOI - SOITEC - EUR</p> <p>Soitec: confirme sa perspective de chiffre d'affaires Cercle Finance (17/10/2018)</p> <p>(CercleFinance.com) - Soitec annonce un chiffre d'affaires consolidé de 95,0 millions d'euros pour le 2ème trimestre de l'exercice 2018-2019 (clos le 30 septembre 2018). Il est en hausse de 29% par rapport au chiffre d'affaires de 73,3 millions d'euros réalisé au 2ème trimestre de l'exercice 2017-2018, soit une progression de 31% en données comparables.</p> <p>En variation séquentielle, le chiffre d'affaires du 2ème trimestre de l'exercice 2018-2019 est en hausse de 2% en données comparables par rapport au 1er trimestre de l'exercice 2018-2019.</p> <p>Soitec confirme sa perspective de chiffre d'affaires de l'exercice 2018-2019. Celui-ci est toujours attendu en croissance de plus de 35% en données comparables.</p> <p>Soitec revoit à la hausse sa perspective de marge d'EBITDA de l'activité Électronique de l'exercice 2018-2019. Celle-ci est désormais attendue à un niveau de l'ordre de 30% contre un niveau de l'ordre de 27% précédemment.</p> <p>Paul Boudre, Directeur général de Soitec a déclaré : ' La croissance continue d'être soutenue par la hausse des ventes de FD-SOI et de RF-SOI en plaques de 300 mm. En parallèle, nous continuons de bénéficier du succès de notre technologie RF-SOI et plus particulièrement de la montée en puissance du RF-SOI en plaques de 300 mm '.</p>
 <p>VILMORIN CLAUSE Historic</p>	<p>RIN - VILMORIN CLAUSE - EUR</p> <p>Vilmorin: résultats annuels en retrait, dividende en baisse Cercle Finance (17/10/2018)</p> <p>(CercleFinance.com) - Au terme d'un exercice impacté par 'des marchés conjoncturellement difficiles', Vilmorin a fait savoir ce mercredi après Bourse que son conseil d'administration proposera à l'Assemblée générale des actionnaires du 7 décembre prochain un dividende de 1,35 euro par action, contre 1,60 euro à l'exercice précédent.</p> <p>Il faut dire que les comptes de l'exercice 2017-2018 sont en retrait par rapport à ceux de 2016/2017 : le résultat net part du groupe recule de -12,8 millions d'euros, passant ainsi de 86,9 millions à 74,1 millions d'euros. Le bénéfice opérationnel est, lui, ressorti à 97,1 millions d'euros, à comparer à 118,3 millions, tandis que l'Ebitda a reculé de -19,7 millions d'euros par rapport à l'exercice précédent, à 296,7 millions.</p> <p>Enfin, le chiffre d'affaires s'est inscrit en baisse de -4,8% à environ 1,35 milliard d'euros.</p> <p>'L'exercice 2017-2018 a été marqué par un environnement de marchés encore globalement morose, du fait du faible niveau persistant des prix des productions agricoles et de difficultés conjoncturelles sur les marchés potagères. Dans ce contexte, Vilmorin & Cie parvient toutefois à afficher une légère croissance d'activité (à données comparables), au terme d'un exercice qui lui a permis de renforcer globalement ses positions concurrentielles sur ses différents marchés', commente le groupe.</p> <p>S'agissant de l'exercice 2018-2019, Vilmorin se fixe notamment pour objectif d'atteindre une progression de son chiffre d'affaires consolidé de 2% à 3% à données comparables.</p>

Leleux Press Review

Thursday 18/10/2018

OR - L'OREAL (FR) - EUR

L'Oréal : Communiqué : 'L'Oréal finalise l'acquisition de Lo

Thomson Reuters (17/10/2018)

L'Oréal finalise l'acquisition de Logocos Naturkosmetik AG

Clichy, le 17 octobre 2018 - Après avoir obtenu les autorisations nécessaires de la part des autorités compétentes, L'Oréal a finalisé l'acquisition de Logocos Naturkosmetik AG, société allemande de cosmétiques naturels, conformément aux termes communiqués le 1er août 2018.

À propos de L'Oréal Depuis plus de 100 ans, L'Oréal est dédié au métier de la beauté. Avec un portefeuille international de 34 marques diverses et complémentaires, le Groupe a réalisé en 2017 un chiffre d'affaires de 26,02 milliards d'euros et compte 82 600 collaborateurs dans le monde. Leader mondial de la beauté, L'Oréal est présent dans tous les circuits de distribution : le marché de la grande consommation, les grands magasins, les pharmacies et parapharmacies, le travel retail, les boutiques de marque et le e-commerce. L'Oréal s'appuie sur son excellence dans les domaines de la recherche et de l'innovation et ses 3 885 chercheurs pour répondre à toutes les aspirations de beauté dans le monde. À travers son programme « Sharing beauty with all » L'Oréal a pris des engagements ambitieux en matière de développement durable tout au long de sa chaîne de valeur, à horizon 2020.

Pour plus d'information : <https://mediaroom.loreal.com/>

«Ce communiqué ne constitue pas une offre de vente ou la sollicitation d'une offre d'achat de titres L'Oréal. Si vous souhaitez obtenir des informations plus complètes concernant L'Oréal, nous vous invitons à vous reporter aux documents publics déposés en France auprès de l'Autorité des Marchés Financiers, également disponibles en version anglaise sur notre site Internet www.loreal-finance.com. Ce communiqué peut contenir certaines déclarations de nature prévisionnelle. Bien que la Société estime que ces déclarations reposent sur des hypothèses raisonnables à la date de publication du présent communiqué, elles sont par nature soumises à des risques et incertitudes pouvant donner lieu à un écart entre les chiffres réels et ceux indiqués ou induits dans ces déclarations.»

Contacts L'ORÉAL (standard : 01.47.56.70.00)

Actionnaires individuels et Autorités de Marché Jean Régis CAROF Tél. : 01.47.56.83.02 jean-regis.carof@loreal.com

Analystes financiers et Investisseurs Institutionnels Françoise LAUVIN Tél. : 01.47.56.86.82 francoise.lauvin@loreal.com

Journalistes Stephanie CARSON-PARKER Tél. : 01.47.56.76.71 stephanie.carsonparker@loreal.com



COUR - COURTOIS - EUR

COURTOIS SA: Chiffre d'Affaires T3

Thomson Reuters (17/10/2018)

COURTOIS SA

SA au Capital de 1.673.940 Euros Siège Social : 3, rue Mage - 31000 TOULOUSE 540 802 105 RCS TOULOUSE

Contact: accueil@courtois.fr Site Internet : www.courtois-sa.com

***** *** Diffusé le 17 octobre 2018

2-1 Montant net par branche d'activité du chiffre d'affaires : a) Rénovation d'immeubles : 1077 KEUR en baisse de 1 115 KEUR par rapport au 30 septembre 2017 b) Gestion d'immeubles : 766 KEUR contre 797 KEUR au 30 septembre 2017 c) Promotion Immobilière : 23 KEUR contre 5 KEUR au 30 septembre 2017 d) Gestion de portefeuille : pas de chiffre d'affaires

2-1-1-Activité de rénovation d'immeubles :

Le chiffre d'affaires s'élève à 1 077 KEUR contre 1 115 KEUR par rapport 30 septembre 2017. Cette diminution s'explique principalement par le décalage temporaire du dossier Clichy.

Le montant brut des stocks s'élève à 8 704 KEUR TTC (hors provision pour dépréciation de stock) contre 9 618 KEUR TTC au 30 septembre 2017.

2-1-2-Activité de Promotion Immobilière : CUGNAUX : le stock s'élève à 77 KEUR. Le permis est purgé de tout recours des tiers, l'acte a été régularisé le 5 octobre pour l'acquisition de trois parcelles et concomitamment à la vente de deux lots à viabiliser. Les travaux de VRD (travaux de voirie et réseaux) devraient débiter à bref délai pour une livraison au 2ième semestre 2019. SCCV ANTONY ARON : le stock s'élève à 710 KEUR ; l'attestation de non recours a été délivrée par la Mairie en date du 19 septembre dernier.

Promotion sur la Région de Toulouse SCCV RESIDENCE LAC (détenion 45%) : Promotion immobilière de 38 lots., le taux d'avancement des travaux est de 60% et le taux de commercialisation est de 85%. SCCV ONDES (détenion 45%) : Promotion immobilière de 33 logements. Situation inchangée depuis le 30/06/2018.

2-1-3-Activité de gestion d'immeubles :

Au 30 septembre 2018 tous les locaux sont loués à l'exception du local commercial à Toulouse où les travaux sont en cours et à Asnières un lot d'habitation, le rénovation est terminé et doit-être commercialisé.

2-1-4-Activité de gestion de portefeuille :

La situation est identique à celle du 30 juin 2018

2-2 Description générale de la situation financière et des résultats de la société et des sociétés qu'elle contrôle au 30 septembre 2018

Les concours bancaires utilisés par le Groupe* dans les comptes consolidés s'élèvent à 5 043 KEUR soit : 4 510 KEUR pour l'activité de rénovation d'immeubles, 400 KEUR pour l'activité promotion immobilière, 133 KEUR pour l'activité de gestion des Immeubles. En sus des crédits sur stocks, la FIC dispose d'une autorisation ponctuelle de 1 000 KEUR, à échéance du 31 octobre 2018 et non utilisée au 30 septembre 2018.

*pour les sociétés mises en équivalence le montant des concours bancaires s'élève à 400 KEUR dont 200 KEUR part Courtois Sa

2-3 Explication des opérations et événements importants qui ont eu lieu pendant la période considérée et de leur incidence sur la situation financière :

2-3-1-Activité de rénovation d'immeubles

Le dossier Clichy enregistrera les premières ventes en 2019.

2-3-2-Activité de promotion immobilière

Métropole Toulousaine : dossier en cours d'étude



AUB - AUBAY TECHNOLOGY - EUR

Aubay: confirme son objectif de 400 ME de CA en 2018

Cercle Finance (17/10/2018)



(CercleFinance.com) - Aubay a réalisé un chiffre d'affaires de 94,3 ME au troisième trimestre 2018, en croissance de +18,5%. Cette croissance se décompose en une hausse de +12,6% en France, et +25,8% à l'international. Le chiffre d'affaires 9 mois ressort à 291,7 ME en hausse de +17,3% dont +9,5% de croissance organique. L'objectif du Groupe était de 7 à 9%.

' A fin septembre, les effectifs dépassent le seuil de 6 000, à peine un an après avoir dépassé le seuil de 5 000, et s'élèvent à 6 033 collaborateurs à comparer aux 5 913 à fin juin 2018 et aux 5 848 à fin décembre 2017 ' indique le groupe.

' Aubay confirme sa forte confiance dans l'atteinte des objectifs 2018 révisés en septembre lors de la publication des résultats semestriels : un chiffre d'affaires pour l'exercice 2018 de 400 ME soit une croissance interne comprise entre 7 et 9%, une marge opérationnelle d'activité comprise entre 9,5% et 10,5% ' rajoute la direction.

NRG - NRJ GROUP - EUR

NRJ: hausse de 4,6% du CA sur 9 mois à 282,7 ME

Cercle Finance (17/10/2018)



(CercleFinance.com) - Le Groupe enregistre un chiffre d'affaires consolidé de 89,5 ME au 3ème trimestre 2018 en croissance de 6,2% par rapport à la même période en 2017.

Le pôle Radio enregistre, au 3ème trimestre 2018, un retour à la croissance avec +3,6 %. Le chiffre d'affaires du pôle TV enregistre une croissance de 3,8 % à 19,3 ME.

Le chiffre d'affaires consolidé des 9 premiers mois de l'exercice 2018 s'établit à 282,7 ME en hausse de 4,6% par rapport à la même période en 2017.

CA - CARREFOUR (FR) - EUR

Carrefour: 'accélération' de la croissance du CA trimestriel

Cercle Finance (17/10/2018)



(CercleFinance.com) - Le chiffre d'affaires du groupe Carrefour s'élève à 21,087 milliards d'euros au troisième trimestre 2018, en hausse de +2,1% en comparable. Les ventes TTC ressortent ainsi en croissance de +2,7% au total à changes constants (mais à -2,8% à changes courants).

Dans le détail, la France affiche notamment une accélération de ses ventes de +1,6% en comparable, portées à un peu plus de 10 milliards d'euros. Les ventes reculent en revanche, toujours en comparable, en Europe (-1,5%) et en Asie (-2,8%), alors qu'elles progressent nettement en Amérique latine (+9,7%).

Par ailleurs, sur les neuf premiers mois de 2018, le groupe a réalisé un chiffre d'affaires de 65,256 milliards d'euros, en croissance de +1,1% en comparable. La progression en comparable est de +0,5% en France et de +1,6% dans les autres pays. La croissance totale des ventes s'élève à +1,3% en France et +3,2% dans les autres pays à changes constants (-6,5% à changes courants).

'Au cours du 3ème trimestre 2018, le Groupe enregistre une accélération de ses ventes, qui traduit une amélioration progressive de son modèle commercial. Parallèlement, de nouvelles étapes clés ont été franchies dans la mise en oeuvre du plan Carrefour 2022. Elles confirment la solide dynamique de transformation à l'oeuvre au sein du groupe', commente Carrefour.

Le groupe confirme ainsi ses objectifs, avec notamment 5 milliards d'euros de chiffre d'affaires e-commerce alimentaire et 5 milliards d'euros de CA en produits bio en 2022, un plan d'économies de 2 milliards d'euros en année pleine à horizon 2020 et cession de 500 millions d'euros d'actifs immobiliers non stratégiques d'ici 2020.

ALSPW - SPINWAY - EUR

SPINWAY : Distribution de la gamme Mont-Blanc Evo autorisée

Thomson Reuters (17/10/2018)



Communiqué de presse Ecully, le 17 octobre 2018

Distribution de la gamme Mont-Blanc Evo autorisée aux Etats-Unis

Spinway, spécialiste des implants et ancillaires chirurgicaux pour le traitement des pathologies de la colonne vertébrale (rachis), a finalisé son dossier réglementaire et peut désormais commercialiser aux Etats-Unis sa gamme Mont-Blanc Evo présentée lors du congrès Eurospine en septembre de cette année.

Cette évolution de la gamme phare Mont-Blanc qui est déjà distribuée sur le territoire, offre aux chirurgiens un nouvel implant au vissage deux fois plus rapide et une meilleure efficacité des instruments de pose. Elle sera proposée en version standard (non stérile) et en version stérile « prête à l'emploi », une caractéristique différenciante qui sera très attendue par les chirurgiens américains.

Spinway qui a d'ores et déjà débuté la production de ces nouveaux implants et instruments, devrait pouvoir enregistrer ses premières ventes américaines au cours du 1er trimestre 2019. Par ailleurs, la société devrait obtenir le marquage CE en 2019 pour une distribution en Europe et dans le reste du monde.

Spinway marque ainsi une première étape dans la reconquête du marché américain et devrait accélérer la réorganisation de sa filiale américaine conformément à son plan stratégique.

SPINWAY EST ÉLIGIBLE AU PEA-PME Retrouvez toute l'information de Spinway sur www.spinway.com

Prochaine communication : Résultats semestriels 2018 - 24 octobre 2018

Ce communiqué de presse est rédigé en anglais et en français. En cas de divergence, la version française prévaudra.

Spinway conçoit, fabrique et commercialise des gammes d'implants et d'ancillaires (instruments) chirurgicaux innovants destinés à traiter les pathologies sévères de la colonne vertébrale. Spinway dispose d'un réseau mondial de plus de 50 distributeurs indépendants et réalise 90% de son CA à l'export. Spinway, éligible aux fonds FCPI, a reçu le label OSEO Excellence depuis 2011 et est lauréate du trophée Deloitte Fast 50 (2011). Prix INPI Rhône Alpes Politique dépôt de brevets (2013) - Labellisée Talent INPI (2015). ISIN : FR0011398874 - ALSPW

Contacts :



ALSPW - SPINEWAY - EUR

Spineway: va pouvoir distribuer Mont-Blanc Evo aux US

Cercle Finance (17/10/2018)

(CercleFinance.com) - Spineway, entreprise spécialisée dans les implants et ancillaires chirurgicaux pour le traitement des pathologies de la colonne vertébrale, annonce ce soir avoir finalisé son dossier réglementaire et pouvoir désormais commercialiser aux États-Unis sa gamme Mont-Blanc Evo.

Celle-ci avait été présentée lors du congrès Eurospine en septembre.

Cette évolution de la gamme phare Mont-Blanc, qui est déjà distribuée sur le territoire, offre aux chirurgiens un nouvel implant au vissage deux fois plus rapide et une meilleure efficacité des instruments de pose. Elle sera proposée en version standard (non stérile) et en version stérile 'prête à l'emploi', une caractéristique différenciante qui sera très attendue par les chirurgiens américains', commente Spineway.

Le groupe s'attend à enregistrer ses premières ventes américaines au cours du 1er trimestre 2019.



DBG - DERICHEBOURG - EUR

DERICHEBOURG : Derichebourg Environnement a signé aujourd'hui

Thomson Reuters (17/10/2018)

Derichebourg Environnement a signé aujourd'hui avec la société Iren Ambiente un contrat en vue de la cession de ses activités de collecte de déchets ménagers, de nettoyage urbain et de traitement de déchets en Italie

La société Derichebourg Environnement a signé aujourd'hui avec la société Iren Ambiente un contrat en vue de la cession de ses activités de collecte de déchets ménagers, de nettoyage urbain, et de traitement de déchets en Italie, réalisées au travers des sociétés San Germano et CMT. La concrétisation de cette transaction est soumise à la réalisation de plusieurs conditions suspensives, qui devraient se réaliser d'ici la fin de l'année 2018.

San Germano est acteur privé de premier plan au service des collectivités publiques pour la collecte des déchets ménagers et le nettoyage urbain dans les régions du Piémont, de la Lombardie, et de la Sardaigne, grâce à un réseau d'une vingtaine d'agences.

CMT assure la collecte et le traitement de papiers, cartons, plastiques, sur six sites situés dans le Piémont et en Sardaigne.

Ces activités ont contribué à hauteur de 74 MEUR au chiffre d'affaires consolidé de l'exercice précédent (2,7% du chiffre d'affaires total). Elles emploient environ 900 salariés.

Cette cession s'inscrit dans le cadre du recentrage du groupe sur son coeur de métier, de la recherche de l'amélioration de la rentabilité des capitaux employés par le groupe, et de la réduction du périmètre de ses activités en Italie. A terme ne devrait y subsister que l'activité de recyclage de déchets métalliques. Cette cession, qui se traduira par un impact comptable négatif d'une dizaine de millions d'euros environ, contribuera à réduire encore l'endettement du groupe.

Le Groupe Derichebourg est un acteur majeur, au plan international, des services aux entreprises et aux collectivités. Il propose une gamme complète et intégrée de prestations dans deux secteurs d'activités complémentaires : les services à l'environnement (recyclage, valorisation, collecte des déchets ménagers, nettoyage urbain, gestion des déchetteries, distribution d'eau potable et gestion des eaux usées.) et les services aux entreprises (propreté, énergie, intérim, aéronautique, prestations en milieu sensible...). Le groupe est aujourd'hui présent dans 15 pays, sur 3 continents et compte 36.500 collaborateurs dans le monde. Le Groupe Derichebourg a réalisé en 2017 un chiffre d'affaires de 2,7 milliards d'euros.

www.derichebourg.com

Code ISIN : FR 0000053381 - DBG